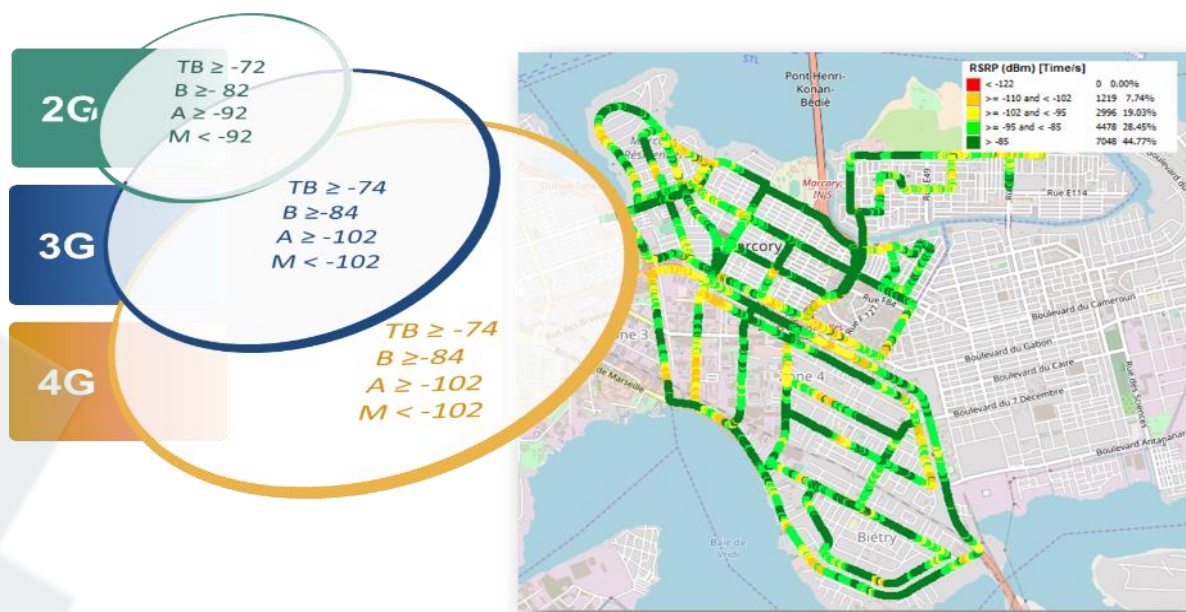


# RAPPORT D'AUDIT DE LA QUALITE DE SERVICE (QoS) DES RESEAUX DE TELEPHONIE MOBILE EN CÔTE D'IVOIRE

Campagne - 2021



# Contenu

I.	INTRODUCTION.....	4
1	PREAMBULE.....	4
1.1	Cadre Juridique .....	4
1.2	Objectifs.....	4
1.3	Livrables .....	4
2	PERIMETRES ET PROTOCOLE DES MESURES .....	5
2.1	Périmètres des mesures.....	5
2.2	Contrôles et Types d'Evaluation.....	10
2.3	Echantillonnage et Précision Statistique.....	17
2.4	Volumétrie des données.....	17
3	ORGANISATION ET PLANNING GENERAL.....	20
3.1	Organisation et Ressources .....	20
3.2	Mode Opératoire.....	22
a)	Modes de mesures terrains : Incar/Indoor/Outdoor .....	22
b)	Nomenclature des fichiers de données brutes ("LogFile") .....	23
c)	Analyse et Post-traitement des données.....	24
d)	Mesures du niveau de champ Radioélectrique .....	24
e)	Mesures sur les Services VOIX.....	25
f)	Mesures sur les Services SMS .....	28
g)	Mesures sur les Services DATA.....	30
h)	Vérification des Services Connexes : Centre d'Appels et Facturation.....	34
3.3	Planning Général .....	37
a)	Plan Général.....	37
II.	STATISTIQUES INDIVIDUELLES DES OPERATEURS.....	39
4	OPERATEUR MOOV AFRICA.....	39
4.1	ANALYSE QUALITATIVE SUR LES ZONES BATIES .....	39
4.1.1	Niveaux de Champs et Qualité des Signaux.....	39
4.1.2	Services de Voix.....	40
4.1.3	Services de SMS.....	42
4.1.4	Services de Données.....	43
4.1.5	Services Connexes .....	45
4.2	ANALYSE QUANTITATIVE DES LOCALITES .....	46
4.2.1	Rapport au Service de VOIX.....	46
4.2.2	Rapport au Service de SMS .....	47
4.2.3	Rapport au Service de DATA.....	48
4.3	ANALYSE SUR LES AXES ROUTIERS.....	49
4.3.1	Niveaux de Champ et Qualité des Signaux.....	49
4.3.2	Services de VOIX sur axes routiers .....	50
5	OPERATEUR MTN.....	51
5.1	ANALYSE QUALITATIVE SUR LES ZONES BATIES .....	51

5.1.1	Niveaux de Champ et Qualité des Signaux.....	51
5.1.2	Services de Voix.....	52
5.1.3	Services de SMS.....	53
5.1.4	Services de Données.....	54
5.1.5	Services Connexes .....	56
5.2	ANALYSE QUANTITATIVE DES LOCALITES .....	56
5.2.1	Rapport au Service de VOIX.....	56
5.2.2	Rapport au Service de SMS .....	57
5.2.3	Rapport au Service de DATA.....	58
5.3	ANALYSE SUR LES AXES ROUTIERS.....	59
5.3.1	Niveaux de Champ et Qualité des Signaux.....	59
5.3.2	Services de Voix.....	60
6	OPERATEUR ORANGE.....	61
6.1	ANALYSE QUALITATIVE SUR LES ZONES BATIES .....	61
6.1.1	Niveaux de Champ et Qualité des Signaux.....	61
6.1.2	Services de Voix.....	62
6.1.3	Services de SMS.....	63
6.1.4	Services de Données.....	64
6.1.5	Services Connexes .....	65
6.2	ANALYSE QUANTITATIVE DES LOCALITES .....	66
6.2.1	Rapport au Service de VOIX.....	66
6.2.2	Rapport au Service de SMS .....	67
6.2.3	Rapport au Service de DATA.....	68
6.3	ANALYSE SUR LES AXES ROUTIERS.....	69
6.3.1	Niveaux de Champ et Qualité des Signaux.....	69
6.3.2	Services de Voix.....	70
III.	STATISTIQUES COMPARATIVES DES OPERATEURS.....	70
7	RESUME DES RESULTATS AU NIVEAU DES LOCALITES.....	70
7.1	NIVEAUX DE CHAMPS ET QUALITE DU SIGNAL.....	70
7.1.1	Niveaux de Champs par Technologie.....	70
7.1.2	Indicateurs de Qualité des Signaux .....	73
7.2	SERVICES de VOIX .....	73
7.2.1	Service de Voix Intra-Réseau (On-Net) .....	73
7.2.2	Service de Voix Inter-Réseaux (Off-Net) .....	75
7.2.1	Service de Voix à l'International.....	77
7.3	SERVICES de SMS.....	79
7.3.1	Services de SMS Intra-Réseau (On-Net) .....	79
7.3.2	Services de SMS Inter-Réseaux (Off-Net).....	81
7.4	SERVICES de DONNEES .....	82
7.4.1	Service de données FTP et HTTP combinés ( <i>local servers</i> ) .....	82
7.4.2	Service de données FTP DL+UL.....	84
7.4.3	Service de données HTTP Download .....	87
7.4.4	Service de données HTTP Web Browsing.....	89

7.4.5	Service de données STREAMING.....	89
7.5	SERVICES CONNEXES (Facturation et Centre de Relation Clients).....	91
7.5.1	Evaluation de l'Accessibilité au Centre de Relation Clients.....	91
7.5.2	Conformité de la Facturation.....	91
8	RESUME DES RESULTATS AU NIVEAU DES AXES ROUTIERS .....	92
8.1	NIVEAUX DE CHAMPS ET QUALITE DU SIGNAL.....	92
8.1.1	Niveaux de Champs .....	92
8.1.1	Qualité des Signaux .....	93
8.1.2	Service de VOIX.....	93
8.1.3	Classements pour les évaluations sur Axes Routiers .....	95
IV.	PERFORMANCES ET OBLIGATIONS DES OPERATEURS.....	96
9	CONFORMITES AU NIVEAU DES LOCALITES AUDITEES .....	96
9.1	NIVEAUX DE CHAMPS ET QUALITE DES SIGNAUX RESEAUX .....	96
9.1.1	Niveaux des Signaux sur les Réseaux de Service de Téléphonie et de Données .....	96
9.1.2	Qualité des Signaux sur Réseau de Service de Téléphonie et de Données .....	96
9.2	QUALITE de SERVICES .....	97
9.2.1	Services de VOIX .....	97
9.2.2	Services de SMS.....	97
9.2.3	Services de DATA .....	98
9.2.4	Services CONNEXES.....	100
9.3	TABLEAUX RESUME DES CONFORMITES DES INDICATEURS CLES PAR SERVICE .....	101
10	CONFORMITES AU NIVEAU DES AXES ROUTIERS AUDITES.....	103
10.1	NIVEAUX DES CHAMPS ET QUALITE DES SIGNAUX RESEAUX.....	103
10.1.1	Niveaux des Signaux sur Réseau de Service de Téléphonie et de Données.....	103
10.1.2	Qualité des Signaux sur Réseau de Service de Téléphonie et de Données .....	103
10.2	QUALITE de SERVICE.....	103
10.2.1	Services de VOIX .....	103
10.2.2	TABLEAUX RESUME DES CONFORMITES SUR AXES ROUTIERS.....	103
V.	HISTORIQUE ET EVOLUTION DES DONNEES DE PERFORMANCE .....	105
11	OPERATEUR MOOV AFRICA.....	105
12	OPERATEUR MTN.....	107
13	OPERATEUR ORANGE.....	108
14	EVOLUTIONS COMPARATIVES.....	110
VI.	ANNEXES.....	115



# I. **INTRODUCTION**

## 1 **PREAMBULE**

Dans le cadre de l'exécution de ses missions, l'Autorité de Régulation des Télécommunications/TIC de Côte d'Ivoire (ARTCI) réalise régulièrement des campagnes nationales de contrôle de la qualité de service (QoS) des réseaux de télécommunications/TIC (réseaux de téléphonie mobile et fixe, réseaux d'accès à internet).

### 1.1 **Cadre Juridique**

- Ordonnance n°2012-293 du 21 mars 2012 relative aux Télécommunications et aux Technologies de l'information et de la Communication.
- Décret portant approbation du cahier des charges des titulaires de licences C1A
- Cahier des charges annexé à chaque licence individuelle de la catégorie C1A, pour l'établissement de réseaux et la fourniture de services de télécommunications/TIC
- Protocole de mesures de la qualité des réseaux de téléphonie mobile en Côte d'Ivoire.

### 1.2 **Objectifs**

L'objectif principal de la mission est de réaliser un audit national de la qualité de l'ensemble des services fournis par les opérateurs de téléphonie mobile, en activité en Côte d'Ivoire.

L'évaluation de la qualité de service des réseaux de téléphonie mobile s'est faite conformément au protocole de mesure de la qualité de service des réseaux de téléphonie en vigueur.

L'audit national, objet de ce rapport a permis d'évaluer :

- Les niveaux de champs radioélectriques dans chacune des localités auditées dont la liste est donnée plus loin dans ce rapport ;
- La qualité des services de téléphonie mobile (voix, SMS, transmission de données, internet)
- La régularité des facturations appliquées aux abonnés par les opérateurs de télécommunications/TIC aux regards de leurs offres commerciales (exactitude de la facturation du service voix, data et sms) ;
- L'accessibilité aux centres d'appels pour le service client et la gratuité des communications vers lesdits centres d'appels.

### 1.3 **Livrables**

Conformément au cahier des charges de la mission, le présent rapport constitue l'une des issues de l'audit **QoS** au titre de l'année **2021**, dont la liste complète des livrables est énumérée ci-dessous :

- **Rapport complet de l'audit** contenant les détails de la méthodologie, des protocoles et mode opératoire appliqués ainsi que l'ensemble des résultats des analyses et traitements effectués.
- Un rapport synthétique résumant et commentant les principaux résultats de l'audit de la couverture et de la qualité de service des réseaux mobiles
- Un document de présentation (*power point*) des résultats de l'audit.
- Les différentes cartographies aux formats de fichiers spécifiés
- L'ensemble des données brutes collectées (*LogFiles*) sur le terrain sous les conditions de délais et de confidentialité requises.

## 2 PERIMETRES ET PROTOCOLE DES MESURES

### 2.1 Périmètres des mesures

Un ensemble de cent cinquante (150) localités a été visité à travers le pays du **21 Octobre 2021 au 30 Décembre 2021** au cours de cet audit, incluant diverses représentations administratives dont des chefs-lieux de région ainsi que de département, des sous-préfectures de même que des villages.

La liste des localités auditées est ci-après :

#### LOCALITES AUDITEES PAR GATEGORIE

ORDRE	ABIDJAN DISTRICT(13)		
1	ABOBO	13	YOPOUGON
2	ADJAME		
3	ANYAMA		
4	ATTECOUBE		
5	BINGERVILLE		
6	COCODY		
7	GD_BASSAM		
8	KOUMASSI		
9	MARCORY		
10	PLATEAU		
11	PORT_BOUET		
12	TREICHVILLE		


ORDRE	CHEF LIEU DE DISTRICT (12)	
14	ABENGOUROU	
15	BONDOUKOU	
16	BOUAKE	
17	DALOA	
18	DIMBOKRO	
19	GAGNOA	
20	KORHOGO	
21	MAN	
22	ODIENNE	
23	SAN-PEDRO	
24	SEGUELA	
25	YAMOOUSSOUKRO	

ORDRE	CHEF LIEU DE REGION(17)		
26	ADZOPE	38	FERKESSEDOUGOU
27	BANGOLO	39	JACQUEVILLE
28	BLOLEQUIN	40	KONG
29	BOUAFLE	41	SOUBRE
30	BOUNA	42	TOUBA
31	BOUNDIALI		
32	DABAKALA		
33	DANANE		
34	DAOUKRO		
35	DIDIEVI		
36	DIVO		
37	DUEKOUÉ		

ORDRE	CHEF LIEU DE DEPARTEMENT(48)						
43	ABOISSO	55	GRAND-BEREBY	67	MADINANI	79	SINFRA
44	ADIAKE	56	GRAND-LAHOUE	68	MANKONO	80	TABOU
45	AGNIBILEKRO	57	GUIGLO	69	MBATTA	81	TAI
46	AKOUBE	58	ISSIA	70	MEAGUI	82	TANDA
47	ARRAH	59	KANI	71	NASSIAN	83	TENGRELA
48	BOCANDA	60	KATIOLA	72	OUANGOLODOUGOU	84	TIASSALE
49	BOTRO	61	KORO	73	OUME	85	TIEBISSOU
50	BUYO	62	KOUIBLY	74	SAKASSOU	86	TOULEPLEU
51	DIANRA	63	KOUNAHIRI	75	SAMATIGUILA	87	TOUMODI
52	DJEKANOU	64	KOUIN-FAO	76	SASSANDRA	88	VAVOUA
53	FACOBLY	65	KOUTO	77	SIKENSİ	89	ZOUAN-HOUNIEN
54	FRESCO	66	LAKOTA	78	SINEMATIALI	90	ZUENOULA

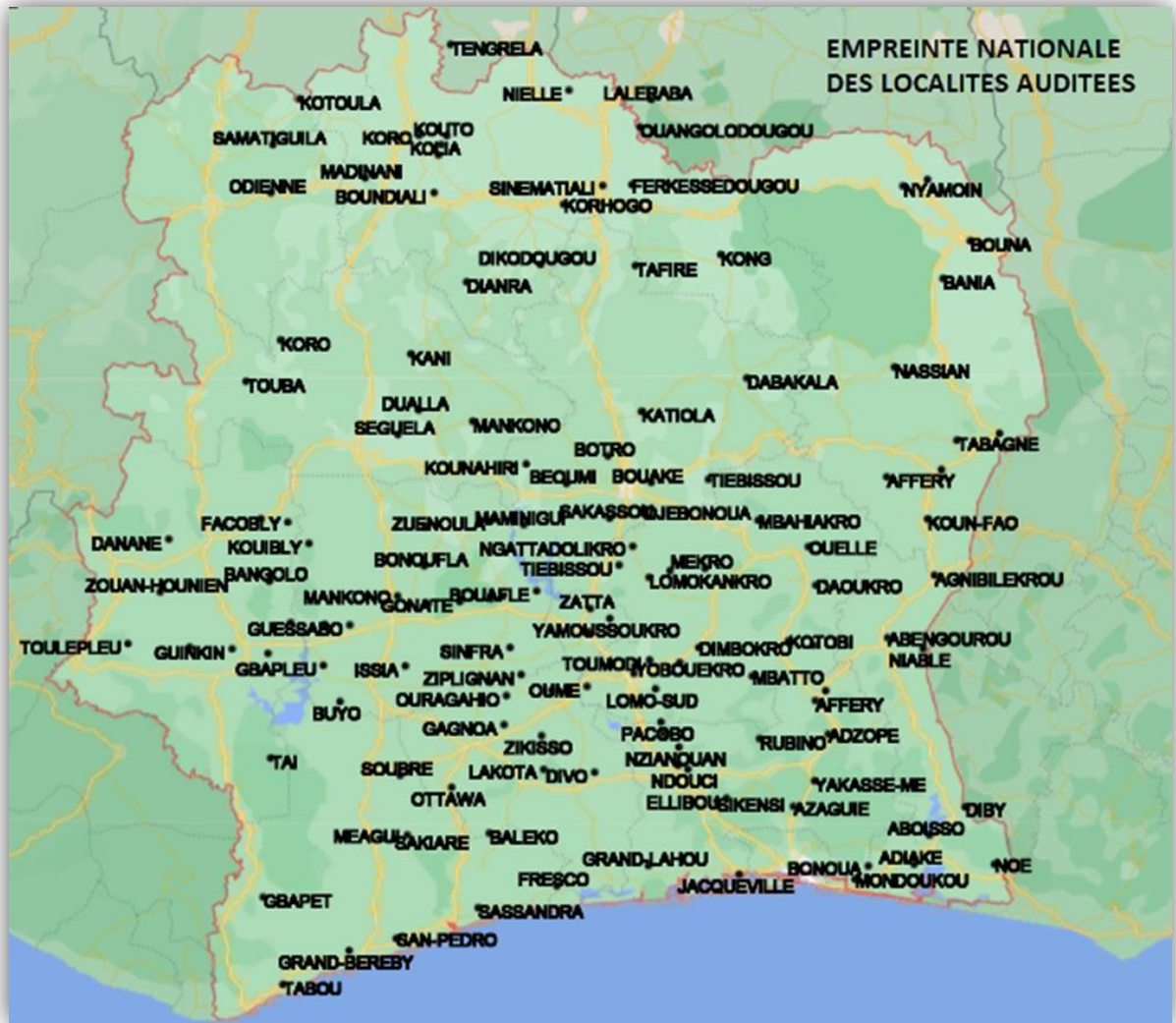
ORDRE	CHEF LIEU DE SOUS-PREFECTURE (24)		
91	AFFERY	103	KOUA
92	AZAGUIE	104	KOTOBİ
93	BALEKO	105	MAMNIGUI
94	BONON	106	NIABLE
95	BONOUA	107	NOE
96	DIKODOUGOU	108	OUELLE
97	DJEBONOUA	109	OURAGAHIO
98	DUALLA	110	RUBINO
99	GBAPLEU	111	TABAGNE
100	GBON	112	TAFIRE
101	GONATE	113	YAKASSE-ME
102	GUESSABO	114	ZIKISSO

ORDRE	VILLAGE (36)				
115	AFFERY	127	KORO	139	OTTAWA
116	BANGOLO	128	KORO	140	PACOBO
117	BANIA	129	KOTOULA	141	SAKASSOU
118	BEOUMI	130	LALERABA	142	SAKIARE
119	BONOUFLE	131	LOMO-SUD	143	SAYE
120	DIBY	132	MANKONO	144	SINGROBO
121	DJAHAKRO	133	MBAHIAKRO	145	TIEBISSOU
122	ELLIBOU	134	MONDOUKOU	146	TONLA
123	GBAPET	135	NDOUCI	147	YOBOUEKRO
124	GOBAZRA	136	NGATTADOLIKRO	148	ZAMBAKRO
125	GUEZON	137	NIELLE	149	ZATTA
126	GUINKIN	138	NZIANOUAN	150	ZIPLIGNAN



Le graphique ci-contre témoigne d'une hétérogénéité significative de la liste des localités auditées avec ainsi **36 villages**, **48 chefs-Lieux de département**, **12 Chefs-Lieux de district** (en dehors de celui d'Abidjan), **17 Chefs-Lieux de région** et **24 Sous-préfectures**.

Le **district d'Abidjan** qui s'ajoute à cette liste compte 13 localités avec ses 10 communes et ses trois banlieues que sont, **Grand-Bassam**, **Anyama** et **Bingerville**



Par-ailleurs, les principaux axes routiers du pays ainsi que ceux reliant les localités visitées ont aussi été audités, soit quatre-vingt-dix (90) tronçons de route évalués pour leurs niveaux de couverture et de qualité du service de voix

Ci-dessous la liste des axes routiers audités :

<b>AXES ROUTIERS AUDITES</b>
------------------------------

<table border="1" style="width: 100%; border-collapse: collapse;"> <tr><td>1</td><td>ABENGOUROU&lt;-&gt;AGNIBILEKRO</td></tr> <tr><td>2</td><td>ABENGOUROU&lt;-&gt;NIABLE</td></tr> <tr><td>3</td><td>ABIDJAN&lt;-&gt;BOUAKE</td></tr> <tr><td>4</td><td>ABIDJAN&lt;-&gt;MONDOUKOU</td></tr> <tr><td>5</td><td>ABIDJAN&lt;-&gt;YAKASSE_ME</td></tr> <tr><td>6</td><td>ABOISSO&lt;-&gt;DIBY</td></tr> <tr><td>7</td><td>ADZOPE&lt;-&gt;AKOUE</td></tr> <tr><td>8</td><td>AGNIBILEKRO&lt;-&gt;KOUN_FAO</td></tr> <tr><td>9</td><td>AKOUE&lt;-&gt;AFFERY</td></tr> <tr><td>10</td><td>ANANDA&lt;-&gt;BOCANDA</td></tr> <tr><td>11</td><td>AZAGUIE&lt;-&gt;ELIBOU</td></tr> <tr><td>12</td><td>BANGOLO&lt;-&gt;MAN</td></tr> <tr><td>13</td><td>BANIA&lt;-&gt;BOUNA</td></tr> <tr><td>14</td><td>BEOUMI&lt;-&gt;KOUNAHIRI</td></tr> <tr><td>15</td><td>BOLEQUIN&lt;-&gt;GUINKIN</td></tr> <tr><td>16</td><td>BONDOUKOU&lt;-&gt;NASSIAN</td></tr> <tr><td>17</td><td>BONOUA&lt;-&gt;ADIAKE</td></tr> <tr><td>18</td><td>BOUAFLE&lt;-&gt;GOBAZRA</td></tr> <tr><td>19</td><td>BOUAFLE&lt;-&gt;MAMINIGUI</td></tr> <tr><td>20</td><td>BOUNDIALI&lt;-&gt;KOLIA</td></tr> <tr><td>21</td><td>BUYO&lt;-&gt;SOUBRE</td></tr> <tr><td>22</td><td>DALOA&lt;-&gt;BOZI</td></tr> <tr><td>23</td><td>DANANE&lt;-&gt;ZOUAN_HOUNIEN</td></tr> <tr><td>24</td><td>DIANRA&lt;-&gt;KORHOGO</td></tr> <tr><td>25</td><td>DIDIEVI&lt;-&gt;LOMOKANKRO</td></tr> <tr><td>26</td><td>DUALLA&lt;-&gt;KANI</td></tr> <tr><td>27</td><td>DUEKOUÉ&lt;-&gt;BANGOLO</td></tr> <tr><td>28</td><td>DUEKOUÉ&lt;-&gt;GBAPLEU</td></tr> <tr><td>29</td><td>FERKE&lt;-&gt;KONG</td></tr> <tr><td>30</td><td>GAGNOA&lt;-&gt;DIEGONEFLA</td></tr> </table>	1	ABENGOUROU<->AGNIBILEKRO	2	ABENGOUROU<->NIABLE	3	ABIDJAN<->BOUAKE	4	ABIDJAN<->MONDOUKOU	5	ABIDJAN<->YAKASSE_ME	6	ABOISSO<->DIBY	7	ADZOPE<->AKOUE	8	AGNIBILEKRO<->KOUN_FAO	9	AKOUE<->AFFERY	10	ANANDA<->BOCANDA	11	AZAGUIE<->ELIBOU	12	BANGOLO<->MAN	13	BANIA<->BOUNA	14	BEOUMI<->KOUNAHIRI	15	BOLEQUIN<->GUINKIN	16	BONDOUKOU<->NASSIAN	17	BONOUA<->ADIAKE	18	BOUAFLE<->GOBAZRA	19	BOUAFLE<->MAMINIGUI	20	BOUNDIALI<->KOLIA	21	BUYO<->SOUBRE	22	DALOA<->BOZI	23	DANANE<->ZOUAN_HOUNIEN	24	DIANRA<->KORHOGO	25	DIDIEVI<->LOMOKANKRO	26	DUALLA<->KANI	27	DUEKOUÉ<->BANGOLO	28	DUEKOUÉ<->GBAPLEU	29	FERKE<->KONG	30	GAGNOA<->DIEGONEFLA	<table border="1" style="width: 100%; border-collapse: collapse;"> <tr><td>31</td><td>GAGNOA&lt;-&gt;OURAGAHIO</td></tr> <tr><td>32</td><td>GBON&lt;-&gt;KOUTO</td></tr> <tr><td>33</td><td>GOBAZRA&lt;-&gt;BONON</td></tr> <tr><td>34</td><td>GOMERE&lt;-&gt;BONDOUKOU</td></tr> <tr><td>35</td><td>GRAND_LAHOU&lt;-&gt;JACQUEVILLE</td></tr> <tr><td>36</td><td>GUESSABO&lt;-&gt;GUEZON</td></tr> <tr><td>37</td><td>GUEZON&lt;-&gt;DUEKOUÉ</td></tr> <tr><td>38</td><td>GUIGLO&lt;-&gt;ISSIA</td></tr> <tr><td>39</td><td>GUIGLO&lt;-&gt;TAI</td></tr> <tr><td>40</td><td>GUINKIN&lt;-&gt;GUIGLO</td></tr> <tr><td>41</td><td>ISSIA&lt;-&gt;BUYO</td></tr> <tr><td>42</td><td>JACQUEVILLE&lt;-&gt;ABIDJAN</td></tr> <tr><td>43</td><td>KOLIA&lt;-&gt;GBON</td></tr> <tr><td>44</td><td>KONG&lt;-&gt;TAFIRE</td></tr> <tr><td>45</td><td>KORHOGO&lt;-&gt;SINEMATIALI</td></tr> <tr><td>46</td><td>KORO&lt;-&gt;DOROPO</td></tr> <tr><td>47</td><td>KOTOBİ&lt;-&gt;ARRAH</td></tr> <tr><td>48</td><td>KOUASSI_DATEKRO&lt;-&gt;TANDA</td></tr> <tr><td>49</td><td>KOUNAHIRI&lt;-&gt;MANKONO</td></tr> <tr><td>50</td><td>KOUTO&lt;-&gt;TINGRELA</td></tr> <tr><td>51</td><td>LAKOTA&lt;-&gt;GAGNOA</td></tr> <tr><td>52</td><td>MADINANI&lt;-&gt;BOUNDIALI</td></tr> <tr><td>53</td><td>MAMINIGUI&lt;-&gt;ZUENOULA</td></tr> <tr><td>54</td><td>MAN&lt;-&gt;DANANE</td></tr> <tr><td>55</td><td>MAN&lt;-&gt;FACOBLY</td></tr> <tr><td>56</td><td>MAN&lt;-&gt;KOUİBLY</td></tr> <tr><td>57</td><td>MANKONO&lt;-&gt;SEQUELA</td></tr> <tr><td>58</td><td>MBAHIAKRO&lt;-&gt;BROBO</td></tr> <tr><td>59</td><td>MBATTO&lt;-&gt;KOTOBİ</td></tr> <tr><td>60</td><td>MEAGUI&lt;-&gt;SAN_PEDRO</td></tr> </table>	31	GAGNOA<->OURAGAHIO	32	GBON<->KOUTO	33	GOBAZRA<->BONON	34	GOMERE<->BONDOUKOU	35	GRAND_LAHOU<->JACQUEVILLE	36	GUESSABO<->GUEZON	37	GUEZON<->DUEKOUÉ	38	GUIGLO<->ISSIA	39	GUIGLO<->TAI	40	GUINKIN<->GUIGLO	41	ISSIA<->BUYO	42	JACQUEVILLE<->ABIDJAN	43	KOLIA<->GBON	44	KONG<->TAFIRE	45	KORHOGO<->SINEMATIALI	46	KORO<->DOROPO	47	KOTOBİ<->ARRAH	48	KOUASSI_DATEKRO<->TANDA	49	KOUNAHIRI<->MANKONO	50	KOUTO<->TINGRELA	51	LAKOTA<->GAGNOA	52	MADINANI<->BOUNDIALI	53	MAMINIGUI<->ZUENOULA	54	MAN<->DANANE	55	MAN<->FACOBLY	56	MAN<->KOUİBLY	57	MANKONO<->SEQUELA	58	MBAHIAKRO<->BROBO	59	MBATTO<->KOTOBİ	60	MEAGUI<->SAN_PEDRO	<table border="1" style="width: 100%; border-collapse: collapse;"> <tr><td>61</td><td>MONDOUKOU&lt;-&gt;BONOUA</td></tr> <tr><td>62</td><td>NDOUCI&lt;-&gt;TIASSALE</td></tr> <tr><td>63</td><td>NGOUANTE&lt;-&gt;DIDIEVI</td></tr> <tr><td>64</td><td>NZIANOUA&lt;-&gt;RUBINO</td></tr> <tr><td>65</td><td>ODIENNE&lt;-&gt;SAMATIGUILA</td></tr> <tr><td>66</td><td>ODIENNE&lt;-&gt;TIEME</td></tr> <tr><td>67</td><td>OUANGOLO&lt;-&gt;LALERABA</td></tr> <tr><td>68</td><td>OUANGOLO&lt;-&gt;NIELLE</td></tr> <tr><td>69</td><td>OUME&lt;-&gt;SINFRA</td></tr> <tr><td>70</td><td>OURAGAHIO&lt;-&gt;ZIPLIGNAN</td></tr> <tr><td>71</td><td>SAMATIGUILA&lt;-&gt;KOTOULA</td></tr> <tr><td>72</td><td>SAN_PEDRO&lt;-&gt;GD_BEREBY</td></tr> <tr><td>73</td><td>SEQUELA&lt;-&gt;DUALLA</td></tr> <tr><td>74</td><td>SIKENSİ&lt;-&gt;NDOUCI</td></tr> <tr><td>75</td><td>SINEMATIALI&lt;-&gt;FERKE</td></tr> <tr><td>76</td><td>SINFRA&lt;-&gt;BOUAFLE</td></tr> <tr><td>77</td><td>TAFIRE&lt;-&gt;KATIOLA</td></tr> <tr><td>78</td><td>TANDA&lt;-&gt;TABAGNE</td></tr> <tr><td>79</td><td>TIASSALE&lt;-&gt;DIVO</td></tr> <tr><td>80</td><td>TIEBİSSOU&lt;-&gt;SAKASSOU</td></tr> <tr><td>81</td><td>TIEME&lt;-&gt;MADINANI</td></tr> <tr><td>82</td><td>TONLA&lt;-&gt;OUME</td></tr> <tr><td>83</td><td>TORO_SANGUEHI&lt;-&gt;BANIA</td></tr> <tr><td>84</td><td>TOUBA&lt;-&gt;KORO</td></tr> <tr><td>85</td><td>TOULEPLEU&lt;-&gt;BOLEQUIN</td></tr> <tr><td>86</td><td>TOUMODI&lt;-&gt;DIMBOKRO</td></tr> <tr><td>87</td><td>WOROFİA&lt;-&gt;TOUBA</td></tr> <tr><td>88</td><td>YAKASSE_ME&lt;-&gt;ADZOPE</td></tr> <tr><td>89</td><td>ZOUAN_HOUNIEN&lt;-&gt;TOULEPLEU</td></tr> <tr><td>90</td><td>ZUENOULA&lt;-&gt;VAVOUA</td></tr> </table>	61	MONDOUKOU<->BONOUA	62	NDOUCI<->TIASSALE	63	NGOUANTE<->DIDIEVI	64	NZIANOUA<->RUBINO	65	ODIENNE<->SAMATIGUILA	66	ODIENNE<->TIEME	67	OUANGOLO<->LALERABA	68	OUANGOLO<->NIELLE	69	OUME<->SINFRA	70	OURAGAHIO<->ZIPLIGNAN	71	SAMATIGUILA<->KOTOULA	72	SAN_PEDRO<->GD_BEREBY	73	SEQUELA<->DUALLA	74	SIKENSİ<->NDOUCI	75	SINEMATIALI<->FERKE	76	SINFRA<->BOUAFLE	77	TAFIRE<->KATIOLA	78	TANDA<->TABAGNE	79	TIASSALE<->DIVO	80	TIEBİSSOU<->SAKASSOU	81	TIEME<->MADINANI	82	TONLA<->OUME	83	TORO_SANGUEHI<->BANIA	84	TOUBA<->KORO	85	TOULEPLEU<->BOLEQUIN	86	TOUMODI<->DIMBOKRO	87	WOROFİA<->TOUBA	88	YAKASSE_ME<->ADZOPE	89	ZOUAN_HOUNIEN<->TOULEPLEU	90	ZUENOULA<->VAVOUA
1	ABENGOUROU<->AGNIBILEKRO																																																																																																																																																																																					
2	ABENGOUROU<->NIABLE																																																																																																																																																																																					
3	ABIDJAN<->BOUAKE																																																																																																																																																																																					
4	ABIDJAN<->MONDOUKOU																																																																																																																																																																																					
5	ABIDJAN<->YAKASSE_ME																																																																																																																																																																																					
6	ABOISSO<->DIBY																																																																																																																																																																																					
7	ADZOPE<->AKOUE																																																																																																																																																																																					
8	AGNIBILEKRO<->KOUN_FAO																																																																																																																																																																																					
9	AKOUE<->AFFERY																																																																																																																																																																																					
10	ANANDA<->BOCANDA																																																																																																																																																																																					
11	AZAGUIE<->ELIBOU																																																																																																																																																																																					
12	BANGOLO<->MAN																																																																																																																																																																																					
13	BANIA<->BOUNA																																																																																																																																																																																					
14	BEOUMI<->KOUNAHIRI																																																																																																																																																																																					
15	BOLEQUIN<->GUINKIN																																																																																																																																																																																					
16	BONDOUKOU<->NASSIAN																																																																																																																																																																																					
17	BONOUA<->ADIAKE																																																																																																																																																																																					
18	BOUAFLE<->GOBAZRA																																																																																																																																																																																					
19	BOUAFLE<->MAMINIGUI																																																																																																																																																																																					
20	BOUNDIALI<->KOLIA																																																																																																																																																																																					
21	BUYO<->SOUBRE																																																																																																																																																																																					
22	DALOA<->BOZI																																																																																																																																																																																					
23	DANANE<->ZOUAN_HOUNIEN																																																																																																																																																																																					
24	DIANRA<->KORHOGO																																																																																																																																																																																					
25	DIDIEVI<->LOMOKANKRO																																																																																																																																																																																					
26	DUALLA<->KANI																																																																																																																																																																																					
27	DUEKOUÉ<->BANGOLO																																																																																																																																																																																					
28	DUEKOUÉ<->GBAPLEU																																																																																																																																																																																					
29	FERKE<->KONG																																																																																																																																																																																					
30	GAGNOA<->DIEGONEFLA																																																																																																																																																																																					
31	GAGNOA<->OURAGAHIO																																																																																																																																																																																					
32	GBON<->KOUTO																																																																																																																																																																																					
33	GOBAZRA<->BONON																																																																																																																																																																																					
34	GOMERE<->BONDOUKOU																																																																																																																																																																																					
35	GRAND_LAHOU<->JACQUEVILLE																																																																																																																																																																																					
36	GUESSABO<->GUEZON																																																																																																																																																																																					
37	GUEZON<->DUEKOUÉ																																																																																																																																																																																					
38	GUIGLO<->ISSIA																																																																																																																																																																																					
39	GUIGLO<->TAI																																																																																																																																																																																					
40	GUINKIN<->GUIGLO																																																																																																																																																																																					
41	ISSIA<->BUYO																																																																																																																																																																																					
42	JACQUEVILLE<->ABIDJAN																																																																																																																																																																																					
43	KOLIA<->GBON																																																																																																																																																																																					
44	KONG<->TAFIRE																																																																																																																																																																																					
45	KORHOGO<->SINEMATIALI																																																																																																																																																																																					
46	KORO<->DOROPO																																																																																																																																																																																					
47	KOTOBİ<->ARRAH																																																																																																																																																																																					
48	KOUASSI_DATEKRO<->TANDA																																																																																																																																																																																					
49	KOUNAHIRI<->MANKONO																																																																																																																																																																																					
50	KOUTO<->TINGRELA																																																																																																																																																																																					
51	LAKOTA<->GAGNOA																																																																																																																																																																																					
52	MADINANI<->BOUNDIALI																																																																																																																																																																																					
53	MAMINIGUI<->ZUENOULA																																																																																																																																																																																					
54	MAN<->DANANE																																																																																																																																																																																					
55	MAN<->FACOBLY																																																																																																																																																																																					
56	MAN<->KOUİBLY																																																																																																																																																																																					
57	MANKONO<->SEQUELA																																																																																																																																																																																					
58	MBAHIAKRO<->BROBO																																																																																																																																																																																					
59	MBATTO<->KOTOBİ																																																																																																																																																																																					
60	MEAGUI<->SAN_PEDRO																																																																																																																																																																																					
61	MONDOUKOU<->BONOUA																																																																																																																																																																																					
62	NDOUCI<->TIASSALE																																																																																																																																																																																					
63	NGOUANTE<->DIDIEVI																																																																																																																																																																																					
64	NZIANOUA<->RUBINO																																																																																																																																																																																					
65	ODIENNE<->SAMATIGUILA																																																																																																																																																																																					
66	ODIENNE<->TIEME																																																																																																																																																																																					
67	OUANGOLO<->LALERABA																																																																																																																																																																																					
68	OUANGOLO<->NIELLE																																																																																																																																																																																					
69	OUME<->SINFRA																																																																																																																																																																																					
70	OURAGAHIO<->ZIPLIGNAN																																																																																																																																																																																					
71	SAMATIGUILA<->KOTOULA																																																																																																																																																																																					
72	SAN_PEDRO<->GD_BEREBY																																																																																																																																																																																					
73	SEQUELA<->DUALLA																																																																																																																																																																																					
74	SIKENSİ<->NDOUCI																																																																																																																																																																																					
75	SINEMATIALI<->FERKE																																																																																																																																																																																					
76	SINFRA<->BOUAFLE																																																																																																																																																																																					
77	TAFIRE<->KATIOLA																																																																																																																																																																																					
78	TANDA<->TABAGNE																																																																																																																																																																																					
79	TIASSALE<->DIVO																																																																																																																																																																																					
80	TIEBİSSOU<->SAKASSOU																																																																																																																																																																																					
81	TIEME<->MADINANI																																																																																																																																																																																					
82	TONLA<->OUME																																																																																																																																																																																					
83	TORO_SANGUEHI<->BANIA																																																																																																																																																																																					
84	TOUBA<->KORO																																																																																																																																																																																					
85	TOULEPLEU<->BOLEQUIN																																																																																																																																																																																					
86	TOUMODI<->DIMBOKRO																																																																																																																																																																																					
87	WOROFİA<->TOUBA																																																																																																																																																																																					
88	YAKASSE_ME<->ADZOPE																																																																																																																																																																																					
89	ZOUAN_HOUNIEN<->TOULEPLEU																																																																																																																																																																																					
90	ZUENOULA<->VAVOUA																																																																																																																																																																																					



## EMPREINTE NATIONALE DES AXES ROUTIERS AUDITES



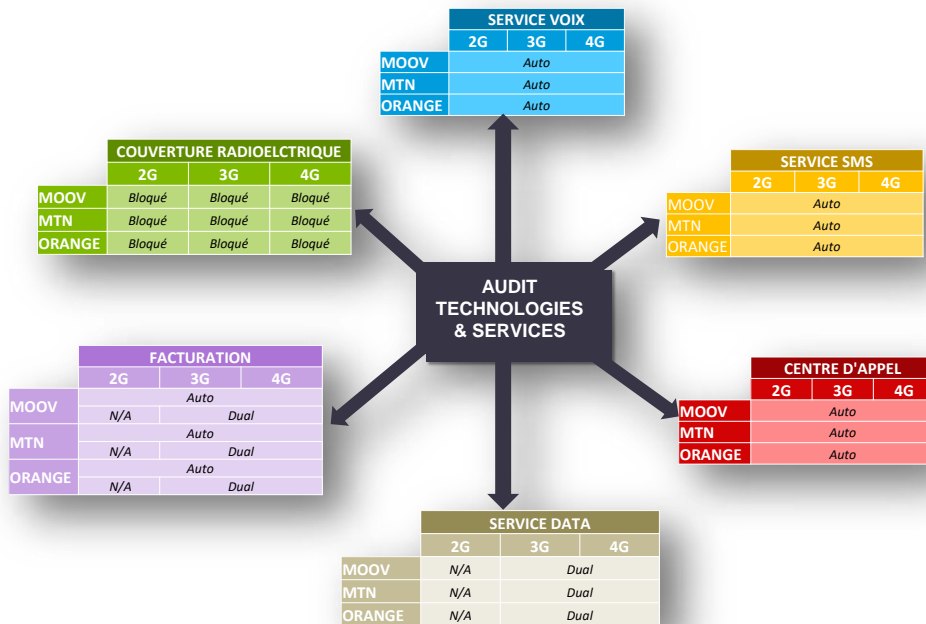
Toutefois il est bon de souligner que seuls les opérateurs MTN et ORANGE ont été évalués sur la totalité des 90 axes routiers. L'opérateur MOOV AFRICA ayant déclaré que neuf (9) axes routiers qu'il couvre. **Et donc les indicateurs de couverture et de qualité sur les axes routiers porteront sur 90 axes pour MTN et ORANGE et 9 pour MOOV AFRICA.**

### Axes Routiers déclarés couverts par l'opérateur Moov

1	ABIDJAN<->BOUAKE
2	ABIDJAN<->MONDOUKOU
3	AKOUCHE<->AFFERY
4	BOUAFLE<->GOBAZRA
5	GBON<->KOUTO
6	KORHOGO<->SINEMATIALI
7	MONDOUKOU<->BONOUA
8	NDOUCI<->TIASSALE
9	OUANGOLO<->LALERABA

## 2.2 Contrôles et Types d'Evaluation

Le schéma suivant résume les technologies réseaux et les différents services audités au cours de cette campagne :



Les différents types d'évaluation ainsi que les modes de contrôle et de mesures sont décrits dans le tableau ci-dessous, qui par-ailleurs résume respectivement les principales exigences du protocole.



MODE TESTS	POINT DE MESURE	TEST n°	TYPE D'EVALUATION	NOMBRE ET TYPE DE COMMUNICATIONS PAR OPERATEUR	RÉSUMÉ RELETIF DU PROTOCOLE
TESTS DYNAMIQUES	Sur tous les parcours de mesure (zone couverte). <b>ABIDJAN &amp; INTERIEUR INCAR</b>	Test n°1	Évaluation des <b>NIVEAUX DE CHAMPS</b> des réseaux du territoire (localités et axes routiers)	Mobile en veille <b>Réseaux 2G bloqué / 3G bloqué / 4G bloqué</b> <b>Mobiles en mode "Idle"</b>	<b>2. Evaluation de la puissance du signal radioélectrique</b> ...Une mesure consiste à effectuer des relevés, en mode « Idle » ... ... les mesures effectuées dans le cadre de l'évaluation du niveau de champs par système (technologie) en mode « InCar » (avec ou sans antenne ext.)
		Test n°2	Évaluation de l'accessibilité, de l'intégrité et de la continuité du <b>SERVICE DE VOIX "ON NET"</b>	Mobile à Mobile intra-opérateur (appels MOC) <b>Réseaux 2G/3G/4G mode auto :</b> <b>Appels (vers référence fixe) en boucle selon le cycle d'appel défini</b>	<b>3. évaluation du service voix</b> <b>3.1. Principe de mesures</b> <b>a) Intra-réseau</b> <ul style="list-style-type: none"> <li>• Les mesures seront réalisées en effectuant des appels successifs (mobile à mobile) de deux minutes (120 secondes) par opérateur vers une référence statique définie par l'ARTCI. Un délai de 30 secondes entre la fin d'une communication et le début d'une autre tentative sera strictement observé.</li> <li>• On obtient alors une fenêtre de communication d'une durée de 150 secondes.</li> <li>• Pour un appel donné, si la tentative échoue ou si la communication est prématurément coupée, le délai de cycle est respecté avant de faire une autre tentative.</li> <li>• Tout appel non-établi avant un délai de quinze (15) secondes est considéré comme ayant échoué.</li> <li>• L'algorithme de contrôle utilisé est le POLQA...</li> <li>• La version du POLQA est Full Band....</li> <li>• Une communication est qualifiée de mauvaise qualité audible si sa note MOS est inférieure 2.4.</li> </ul>
	Sur tous les parcours de mesure (zone couverte). <b>ABIDJAN INCAR</b>	Test n°3	Évaluation de l'accessibilité, de l'intégrité et de la continuité du <b>SERVICE DE VOIX "OFF NET"</b>	Mobile à mobile inter opérateur : <b>Réseaux 2G/3G/4G mode auto :</b> <b>Appels (vers référence fixe croisée) en boucle selon le cycle d'appel défini</b>	<b>3. évaluation du service voix</b> <b>3.1. Principe de mesures</b> <b>b) Inter-réseau</b> <ul style="list-style-type: none"> <li>• Elles seront réalisées en effectuant des appels successifs d'une minute (60 secondes), du réseau d'un opérateur vers les réseaux des autres opérateurs situés à la référence statique définie</li> <li>• Un délai de 30 secondes entre la fin d'une communication et le début d'une autre tentative sera strictement observé.</li> <li>• On obtient alors une fenêtre de communication d'une durée de 90 secondes.</li> <li>• Tout appel non-établi avant un délai de trente (30) secondes est considéré comme ayant échoué.</li> </ul>
	Sur tous les parcours de mesure (zone couverte). <b>ABIDJAN INCAR</b>	Test n°4	Évaluation de l'accessibilité, de l'intégrité et de la continuité du <b>SERVICE DE SMS "ON NET"</b>	Mobile à mobile intra opérateur : <b>Réseaux 2G/3G/4G mode auto :</b> <b>SMS (vers référence fixe) en boucle selon le cycle d'envoi défini</b>	<b>4. EVALUATION DU SERVICE SMS</b> <b>4.1. Principe des mesures</b> <ul style="list-style-type: none"> <li>• Les mesures de la QoS du service de SMS consisteront à émettre des SMS, en mode dynamique ou statique, depuis les équipes mobiles vers la référence fixe.</li> <li>• Le délai d'attente entre deux SMS consécutifs est d'au moins 30 secondes.</li> <li>• Les mesures de la QoS du service SMS seront effectuées avec des terminaux en mode auto 2G/3G/4G par un outil de tests automatiques qui envoie des SMS de 160 caractères maximum vers un terminal mobile de référence.</li> <li>• Le contenu des SMS est déterminé par l'ARTCI et notifié aux opérateurs. Il sera composé de lettres et de chiffres ainsi que du numéro d'ordre du SMS</li> <li>• Un Timeout de 180 secondes est observé pour la réception de SMS émis</li> </ul>

	<p>Sur tous les parcours de mesure (zone couverte). <b>ABIDJAN INCAR</b></p>	<p>Test n°5</p>	<p>Évaluation de l'accessibilité, de l'intégrité et de la continuité du <b><u>SERVICE DE SMS "OFF NET"</u></b></p>	<p>Mobile à mobile inter opérateur : <b>Réseaux 2G/3G/4G mode auto :</b> <b>SMS (vers référence fixe croisée) en boucle selon le cycle d'envoi défini</b></p>	<p><i>Idem Test n°4 : SERVICES DE SMS "ON NET"</i></p>
	<p>Sur tous les parcours de mesure (zone couverte). <b>ABIDJAN &amp; INTERIEUR INCAR</b></p>	<p>Test n°6</p>	<p>Évaluation de l'accessibilité, de l'intégrité et de la continuité du <b><u>SERVICE DE DATA / HTTP BROWSING</u></b></p>	<p><b>Réseaux 3G/4G mode dual Navigation (vers 3 sites web) en boucle selon le cycle défini</b></p>	<p><b>5. EVALUATION DU SERVICE DE DONNEES</b> <b>5.1 Principes des mesures</b> <b>5.1.2. Navigation web</b></p> <ul style="list-style-type: none"> <li>• Les mesures de la navigation web se feront via le service HTTP et permettent d'évaluer l'accessibilité au service web, la qualité d'affichage et la rapidité d'affichage.</li> <li>• Une mesure va consister à se connecter à des services web de référence et afficher les pages HTTP</li> <li>• L'outil d'évaluation effectue des tests successifs en tentant de se connecter et charger des données sur des serveurs internet de référence</li> <li>• Avant de passer à la mesure suivante, toutes connexions TCP établies lors de la mesure précédente seront fermées...</li> </ul>

	Sur tous les parcours de mesure (zone couverte). <b>ABIDJAN &amp; INTERIEUR INCAR</b>	Test n°7	Évaluation de l'accessibilité, de l'intégrité et de la continuité du <b>SERVICE DE DATA / HTTP DOWNLOAD</b>	<b>Réseaux 3G/4G mode dual</b> <b>Téléchargement (depuis serveur) en boucle selon le cycle défini</b>	<b>5. EVALUATION DU SERVICE DE DONNEES5.</b> <b>1 Principes des mesures</b> <b>5.1.1. Chargement/téléchargement de fichiers</b> <ul style="list-style-type: none"> <li>• Les mesures de la qualité du service Data consisteront à télécharger et à charge des fichiers d'un serveur HTTP et FTP dédiés ; les téléchargements et les chargements de fichiers se feront via les services HTTP et FTP.</li> <li>• Les mesures vont consister à se connecter à des serveurs HTTP et/ou FTP puis à procéder à des téléchargements et des chargements de fichiers...</li> <li>• Deux types de serveurs HTTP/FTP de référence seront définis pour les tests : <ul style="list-style-type: none"> <li>- un serveur HTTP/FTP défini au niveau local...</li> <li>- un serveur HTTP/FTP déployé sur internet</li> </ul> </li> <li>• Le délai d'attente entre deux téléchargements ou chargements consécutifs est de 20 secondes</li> <li>• Le time out pour le téléchargement d'un fichier de 100Mbit sur un serveur de référence est de 4min</li> <li>• Le time out pour le chargement d'un fichier de 20Mbit sur un serveur de référence est de 2min</li> </ul>
	Sur tous les parcours de mesure (zone couverte). <b>ABIDJAN &amp; INTERIEUR INCAR</b>	Test n°8	Évaluation de l'accessibilité, de l'intégrité et de la continuité du <b>SERVICE DE DATA / FTP</b>	<b>Réseaux 3G/4G mode dual</b> <b>Téléchargement et Chargement (depuis et vers serveur) en boucle selon le cycle défini</b>	<i>Idem Test n°7: SERVICES DE DATA / HTTP DOWNLOAD</i>
	Sur tous les parcours de mesure (zone couverte). <b>ABIDJAN &amp; INTERIEUR INCAR</b>	Test n°9	Évaluation de l'accessibilité, de l'intégrité et de la continuité du <b>SERVICE DE DATA / STREAMING</b>	<b>Réseaux 3G/4G mode dual</b> <b>Visionnage de vidéo (depuis serveur) en boucle selon le cycle défini</b>	<b>5. EVALUATION DU SERVICE DE DONNEES</b> <b>5.1 Principes des mesures</b> <b>5.1.3. Streaming</b> <ul style="list-style-type: none"> <li>• Une mesure du service streaming consiste à se connecter à un serveur streaming de référence.</li> <li>• La connexions au serveur se fait de façon suivantes : <ul style="list-style-type: none"> <li>- Etape 1 : le terminal communique avec le serveur web via le protocole HTTP afin d'obtenir les descriptions du fichier vidéo ;</li> <li>- Etape 2: le terminal établit une communication avec le serveur de média via les protocoles (RTSP, RTP, RTCP).</li> </ul> </li> <li>• La mesure streaming ne concerne que l'étape 2</li> </ul>
<b>TESTS STATIQUES</b>	En tout point de mesure en INDOOR et en OUTDOOR (zone couverte) <b>ABIDJAN &amp; INTERIEUR INDOOR (30%) OUTDOOR (70%)</b>	Test n°10	- Evaluation de la qualité du service voix ON-NET : <ul style="list-style-type: none"> <li>• Mesure de l'accessibilité et de la continuité</li> <li>• Mesure de la qualité auditive (MOS)</li> </ul>	Mobile à Mobile intra-opérateur (appels MOC et appels MTC) <b>Réseaux 2G/3G/4G mode auto :</b> <b>12 appels en mode auto (6 MOC + 6 MTC)</b>	<i>Idem Test n° 2 : SERVICES DE VOIX "ON NET" EN DYNAMIQUE</i>
		Test n°11	Evaluation de la qualité du service SMS	Mobile à Mobile intra-opérateur (MO-SMS) <b>Réseaux 2G/3G/4G mode auto :</b> <b>5 SMS émis en intra-</b>	<i>Idem Test n°4 : SERVICES DE SMS "ON NET" EN DYNAMIQUE</i>

			réseau en mode auto 2G/3G/4G	
En tout point de mesure en OUTDOOR de la ville d'Abidjan (zone couverte) <b>ABIDJAN 100% OUTDOOR</b>	Test n°12	Evaluation de la qualité du service de voix OFF-NET des réseaux des opérateurs : • Mesure de l'accessibilité et de la continuité • Mesure de la qualité auditive	Mobile à mobile inter opérateur : <b>Réseaux 2G/3G mode auto :</b> <b>10 appels MOC en mode dual vers chacun des autres opérateurs mobiles.</b>	<i>Idem Test n° 3 : SERVICES DE VOIX "OFF NET" EN DYNAMIQUE</i>
	Test n°13	Evaluation de la qualité du service SMS en inter-réseau	Mobile à Mobile inter-opérateur (MO-SMS OFF-NET) <b>Réseaux 2G/3G mode auto :</b> <b>30 SMS émis en inter-réseaux (5 SMS vers chacun des autres opérateurs mobiles.)</b>	<i>Idem Test n°5: SERVICES DE SMS "OFF NET" EN DYNAMIQUE</i>
En tout point de mesure en INDOOR et en OUTDOOR (zone couverte) <b>ABIDJAN &amp; INTERIEUR INDOOR (30%) OUTDOOR (70%)</b>	Test n°14	Evaluation de la qualité du service data	HTTP / Browsing <b>Réseaux 3G/4G mode dual</b> <b>Navigation vers 3 sites web de référence définis par l'ARTCI</b>	<i>Idem Test n°6: SERVICES DE DATA / HTTP BROWSING EN DYNAMIQUE</i>
	Test n°15	Evaluation de la qualité du service data	HTTP / Download : Un (1) ou Deux (2) serveurs FTP de référence identifiés ou définis par l'ARTCI <b>Réseaux 3G/4G mode dual</b> <b>Téléchargement d'un fichier de 100 Mo sur les serveurs de référence</b>	<i>Idem Test n°7: SERVICES DE DATA / HTTP DOWNLOAD EN DYNAMIQUE</i>
	Test n°16	Evaluation de la qualité du service data	FTP : Un (1) ou Deux (2) serveurs FTP de référence identifiés ou définis par l'ARTCI : <b>Réseaux 3G/4G mode dual</b> • <b>Téléchargement d'un fichier de 100 Mo et</b> • <b>Chargement d'un</b>	<i>Idem Test n°8 : SERVICES DE DATA / FTP EN DYNAMIQUE</i>

			<b>fichier de 20 Mo sur les serveurs de référence</b>		
	Test n°17	Evaluation de la qualité du service data	Streaming : <b>Réseaux 3G/4G mode dual</b> <b>3 vidéos à visualiser depuis un serveur de référence identifié ou défini par l'ARTCI</b>	Idem Test n°9: SERVICES DE DATA / STREAMING EN DYNAMIQUE	
<b>TESTS CONNEXES</b>	En un point de mesure OUTDOOR de la ville d'Abidjan (zone couverte) <b>ABIDJAN OUTDOOR (100%)</b>	Test n°18	Evaluation de la facturation de la communication <b>VOIX Intra Réseau</b>	<b>Réseaux 2G/3G/4G mode auto</b> <b>100 appels MOC intra-réseaux au regard des offres de chaque opérateur</b> <b>6. VERIFICATION DE LA FACTURATION</b> <b>6.1. Principe des mesures</b> • Une communication (Voix et SMS) est considérée comme mal facturée si le crédit prélevé (ou facturé) après la communication est différent du crédit qui devait être prélevé (ou facturé). • Pour les appels voix, un écart maximum d'une (1) seconde peut être toléré...	
		Test n°19	Evaluation de l'accessibilité au centre d'appel	<b>Réseaux 2G/3G/4G mode auto</b> <b>100 appels MOC par opérateur</b> <b>6. VERIFICATION DE LA FACTURATION</b> <b>6.1. Principe des mesures</b> • Une communication (Voix et SMS) est considérée comme mal facturée si le crédit prélevé (ou facturé) après la communication est différent du crédit qui devait être prélevé (ou facturé). • Les tests de l'exactitude de la facturation permettront également de vérifier la facturation des autres services notamment l'accessibilité au centre d'appels...	
		Test n°20	Evaluation de la qualité des communications <b>internationales</b>	Mobile vers une référence internationale définie par l'ARTCI : <b>Réseaux 2G/3G/4G mode auto</b> <b>100 appels MOC.</b>	
		Test n°21	Evaluation de la facturation de la communication <b>VOIX Inter Réseau</b>	<b>Réseaux 2G/3G/4G mode auto</b> <b>20 appels vers chaque opérateur mobile et fixe</b>	Idem Test n°19 : VOIX Intra Réseau
		Test n°22	Evaluation de la facturation de la communication <b>SMS Intra Réseau</b>	<b>Réseaux 2G/3G/4G mode auto</b> <b>200 SMS intra-réseau</b>	<b>6. VERIFICATION DE LA FACTURATION</b> <b>6.1. Principe des mesures</b> • Une communication (Voix et SMS) est considérée comme mal facturée si le crédit prélevé (ou facturé) après la communication est différent du crédit qui devait être prélevé (ou facturé). • Dans le cas des SMS, tout SMS émis, facturé et non délivré au destinataire (point de référence dans le cas de figure) sera considéré comme un cas de mauvaise facturation.
		Test n°23	Evaluation de la facturation de la communication <b>SMS Inter Réseau</b>	<b>Réseaux 2G/3G/4G mode auto</b> <b>50 SMS vers chaque opérateur</b>	Idem Test n°22 : SMS Intra Réseau

		Test n°24	Evaluation de la facturation de la communication <b><u>DATA</u></b>	<b>Réseaux 3G/4G mode dual</b> <b>100 communications DATA 3G/4G au regard des offres grand public.</b>	<b>6. VERIFICATION DE LA FACTURATION</b> <b>6.1. Principe des mesures</b> <ul style="list-style-type: none"> <li>• Une communication (Data) est considérée comme mal facturée si l'offre afférente de l'opérateur n'est pas respectée ou si le volume de donnée débité par l'opérateur est supérieur au volume de données réellement utilisé par l'usager...</li> <li>• pour les communications data, un écart de 5% du volume est toléré pour évaluer la facturation...</li> </ul>
		Test n°25	Evaluation de la <b><u>messaging vocale</u></b>	Mobile à Mobile intra-opérateur (appels MOC) <b>Réseaux 2G/3G/4G mode auto</b> <b>10 appels MOC par opérateur</b>	

## 2.3 Échantillonnage et Précision Statistique

Le nombre d'échantillons de mesure est d'une importance capitale pour s'assurer de la fiabilité et de la pertinence des résultats recherchés.

La taille minimum de l'échantillon de mesures est ainsi fonction de la marge d'erreur tolérée. Cette marge d'erreur estime l'écart probable entre l'indicateur calculé sur un échantillon limité donné, et celui qui aurait été obtenu sur l'exhaustivité des données.

Ainsi, avec l'hypothèse d'une probabilité de 95% comme échantillons de l'ensemble des données, l'indicateur obtenu à l'issu des mesures correspondrait, avec plus-ou-moins la marge d'erreur, à celui relatif à l'ensemble des données.

L'intervalle de confiance qui est alors  $[p-e ; p+e]$  où «  $p$  » est la valeur obtenue pour l'indicateur mesuré, «  $n$  » l'échantillon considéré dans l'évaluation de l'indicateur et «  $e$  » l'erreur, qui sera calculé ainsi :

$$e = 1,96 \sqrt{p * \frac{(1 - p)}{n}}$$

Afin de garantir une fiabilité relativement pertinente, un minimum d'échantillons a été considéré respectivement pour chacune des localités visitées en fonction de sa taille et de sa population :

## 2.4 Volumétrie des données

### ABIDJAN

VOLUMETRIE DES DONNEES		Population	TOTAUX PREVUS	
			Nb points statiques	Nb d'échantillons
NATIONAL		9 173 488	641	26 806
ABIDJAN		4 637 226	77	5 400
1	ABOBO	1 030 658	8	800
2	ADJAME	372 978	10	400
3	ANYAMA	103 297	5	400
4	ATTECOUBE	260 911	6	400
5	BINGERVILLE	64 015	6	250
6	COCODY	447 055	5	400
7	GD_BASSAM	74 671	5	250
8	KOUMASSI	433 139	5	400
9	MARCORY	249 858	5	400
10	PLATEAU	7 488	5	100
11	PORT_BOUET	419 033	5	400
12	TREICHVILLE	102 580	6	400
13	YOPOUGON	1 071 543	6	800



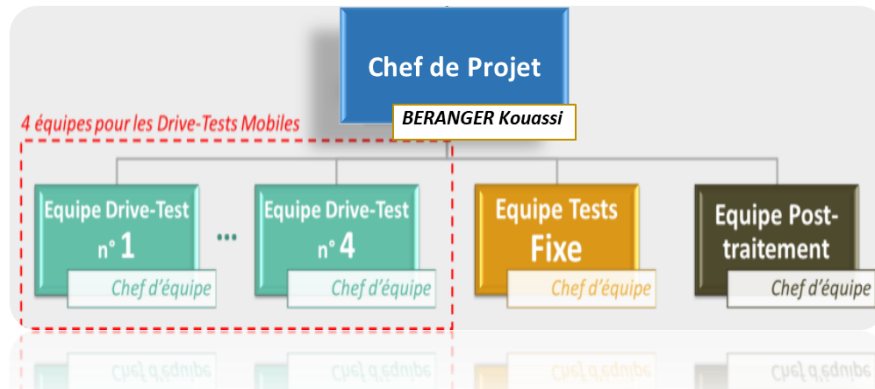
VOLUMETRIE DES DONNEES		Population	Nb points statiques	Nb d'échantillons
INTERIEUR DU PAYS		4 536 262	564	21 406
14	ABENGOUROU	100 910	6	400
15	ABOISSO	45 688	6	150
16	ADIAKE	19 055	5	150
17	ADZOPE	58 722	5	250
18	AFFERY	442	3	150
19	AGNIBILEKRO	48 611	5	150
20	AKOUBE	26 668	3	150
21	ARRAH	24 122	5	150
22	AZAGUIE	13 876	1	150
23	BALEKO	4 971	3	100
24	BANGOLO	16 864	3	250
25	BANIA	644	3	100
26	BEOUMI	25 526	5	150
27	BIOLEQUIN	32 262	5	150
28	BOCANDA	10 684	5	150
29	BONDOUKOU	88 783	5	50
30	BONIEREDOUGOU	3 002	3	100
31	BONON	92 523	3	150
32	BONOUA	38 135	5	150
33	BOTRO	10 006	4	100
34	BOUAFLE	80 389	8	250
35	BOUAKE	536 719	10	600
36	BOUNA	18 755	5	150
37	BOUNDIALI	39 962	10	400
38	BOZI	3 982	3	100
39	BROBO	16 447	3	150
40	BUYO	25 339	5	150
41	DABAKALA	14 134	5	100
42	DALOA	245 360	9	400
43	DANANE	60 645	5	250
44	DAOUKRO	44 342	5	150
45	DARAGNANI	1 915	2	100
46	DIANRA	25 880	4	150
47	DIBY	6 570	2	100
48	DIDIEVI	7 917	5	150
49	DIEGONEFLA	51 019	3	150
50	DIKODOUGOU	13 953	3	150
51	DIMBOKRO	48 860	5	150
52	DIVO	105 397	7	400
53	DJEBONOUA	3 648	3	100
54	DJEKANOU	3 981	4	100
55	DOROPO	37 741	4	150
56	DUALLA	1 915	3	100
57	DUEKOUÉ	90 274	4	250
58	ELIBOU	5 875	2	100
59	FACOBLY	4 536	2	100
60	FERKESSEDOUGOU	55 910	6	250
61	FRESCO	8 533	5	156
62	GAGNOA	160 465	5	150
63	GBAPLEU	22 219	4	150
64	GBON	9 615	3	100
65	GOBAZRA	3 978	3	100
66	GONATE	19 161	5	150
67	GRAND_LAHOU	28 470	5	150
68	GRAND_BEREBY	9 338	5	150
69	GUESSABO	13 843	4	100
70	GUEZON	1 144	3	100
71	GUIGLO	52 544	6	250
72	GUINKIN	5 964	3	100
73	ISSIA	52 660	5	250
74	JACQUEVILLE	11 096	5	150
75	KANI	8 908	3	100
76	KATIOLA	40 319	5	150
77	KODO	604	3	100
78	KOLIA	12 124	3	100
79	KONG	11 774	4	100
80	KORHOGO	243 048	4	400
81	KORO	4 798	2	150

VOLUMETRIE DES DONNEES		Population	Nb points statiques	Nb d'échantillons
82	KOTOBI	6 764	4	100
83	KOTOULA	1 331	3	100
84	KOUASSI_DATEKRO	6 145	4	150
85	KOUIBLY	11 830	2	100
86	KOUN_FAO	5 488	4	100
87	KOUNAHIRI	5 483	5	100
88	KOUTO	10 989	3	100
89	LAKOTA	24 976	6	250
90	LALERABA	1 120	3	100
91	LOMOKANKRO	1 282	3	100
92	LOMOSUD	373	3	100
93	MADINANI	6 710	4	150
94	MAMINIGUI	5 319	3	100
95	MAN	149 041	4	400
96	MANKONO	15 118	6	150
97	MBAHIAKRO	14 894	5	150
98	MBATTO	18 300	5	150
99	MEAGUI	57 367	5	250
100	MONDOUKOU	1 400	3	100
101	MORONOU	4 642	3	100
102	MOUSSADOUGOU	646	2	100
103	NASSIAN	4 785	4	100
104	NDOUCI	27 112	3	150
105	NGATTADOLIKRO	2 925	3	100
106	NIABLE	15 754	3	150
107	NIELLE	19 116	4	150
108	NOE	9 411	3	100
109	NZIANOUAN	12 603	3	100
110	ODIENNE	42 173	5	150
111	OTTAWA	8 167	3	100
112	OUANGOLODOUGOU	37 991	5	150
113	OUELLE	6 543	4	100
114	OUME	45 210	4	150
115	OURAGAHIO	11 253	4	150
116	PACOBO	1 710	3	100
117	RUBINO	14 025	4	150
118	SAKASSOU	741	3	100
119	SAKIARE	3 684	3	100
120	SAMATIGUILA	4 843	3	150
121	SAN_PEDRO	164 944	9	400
122	SASSANDRA	26 608	7	250
123	SEGUELA	46 189	5	150
124	SIKENS	7 308	3	150
125	SINEMATIALI	10 167	4	150
126	SINFRA	80 658	6	150
127	SINGROBO	2 799	3	100
128	SOUBRE	101 196	5	50
129	TABAGNE	4 950	4	100
130	TABOU	22 733	4	150
131	TAFIRE	17 191	4	150
132	TAI	5 917	4	100
133	TANDA	27 659	5	150
134	TIASSALE	20 057	3	150
135	TIEBISSOU	18 832	4	150
136	TIEME	6 267	3	100
137	TINGRELA	40 323	5	150
138	TONLA	7 300	3	100
139	TOUBA	22 361	4	250
140	TOULEPLEU	6 784	4	150
141	TOUMODI	43 189	5	150
142	VAVOUA	67 096	6	250
143	YAKASSE_ME	9 823	2	100
144	YAMOOUSSOUKRO	212 670	10	400
145	YOBOUEKRO	932	3	100
146	ZAMBAKRO	7 947	3	100
147	ZATTA	8 391	3	100
148	ZIPLIGNAN	6 750	3	100
149	ZOUAN_HOUNIEN	22 872	3	150
150	ZUENOULA	34 018	5	150

### 3 ORGANISATION ET PLANNING GENERAL

#### 3.1 Organisation et Ressources

Afin de mener à bien la mission en objet, EDAHTECH a mis en place l'organisation suivante :



Avec comme rôle joué par chacune des entités :

#### **Chef de Projet**

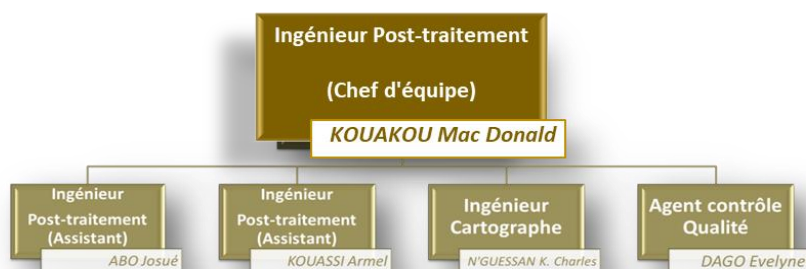
Le rôle du chef du projet a été la gestion du projet depuis la signature du contrat de passation de marché jusqu'à la transmission du rapport définitif de l'audit. Il a ainsi :

- Assuré les communications et l'interface entre l'ARTCI et EDAHTECH.
- Assuré la gestion des risques et la conformité des mesures et des livrables par rapport aux exigences des termes de références (TdR) et du protocole de mesures.
- Assuré directement la coordination de l'ensemble des équipes (drive-test, post-traitement, référence fixe...) et s'est assuré du respect des procédures internes de validation.

#### **Equipe d'Analyse et de Post-traitement**

Le rôle de l'équipe d'analyse et de post-traitement a été de procéder à l'analyse des données collectées par les équipes terrains (Equipe Drive Test et référence fixe).

L'équipe post-traitement pour ce projet était composée de trois ingénieurs expérimentés possédant une connaissance parfaite de l'ensemble des outils de post-traitement utilisés, d'un ingénieur expert en gestion de données cartographiques et d'un agent de contrôle qualité.



Un ingénieur post-traitement en chef, désigné pour avoir la charge d'assurer la synchronisation et la coordination des traitements des mesures effectuées sur le terrain.

En vue du respect des délais et afin et de garantir la qualité des livrables, EDAHTECH a mis en place une politique qualité visant à faire analyser par chaque ingénieurs les données collectées, sous la supervision d'un agent de contrôle qualité.

L'agent de contrôle qualité a aidé en outre à la vérification de la conformité des mesures aux exigences du protocole et également à identifier les problèmes, déclencher les mesures correctives et vérifier leur résolution.

Les ingénieurs de l'équipe post-traitement étaient chargés dans le même temps d'assurer le suivi quotidien et le support de premier niveau aux équipes de mesures.

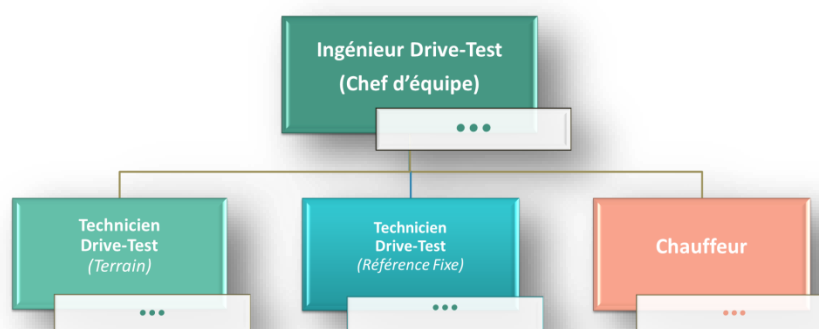
### **Equipe de Mesures de Données (Drive-test et Référence Fixe)**

Les équipes de mesures terrains étaient composées aussi bien des équipes de drive-test que de celles en références fixes.

Elles ont été chargées de la réalisation effective des mesures pour l'ensemble des localités ainsi que des axes routiers audités.

EDAHTECH a déployé quatre (4) équipes drive-test distinctes pour répondre aux contraintes de délais du projet ainsi qu'à l'ampleur des travaux à réaliser sur le terrain.

Chaque équipe drive-test réseau mobile était composée comme suit :



L'ingénieur Drive Test, en même temps chef d'équipe a été chargé de s'assurer de l'application stricte du mode opératoire des mesures sur terrains. Il a remonté toutes les anomalies constatées sur le terrain.

Pendant les mesures, les techniciens Drive Test ont supervisé un pool d'équipements de mesures et se sont assurés du bon déroulement des opérations (lancement et bonne exécution des scripts, enregistrement correcte et géo référencement...).

Conformément au protocole de mesures, un centre de référence fixe chargé d'abriter les équipements de réception des appels a été établi.

Fonctionnellement, la référence fixe a fait partie intégrante de l'équipe de mesure de données terrain.

En vue d'assurer le bon fonctionnement de cette référence, et surtout d'avoir une autonomie nécessaire pour chaque équipe de mesure, EDAHTECH a mis en place un groupe de quatre (4) agents ; chacun dédiée à une équipe terrain.

Chaque agent à la référence fixe était chargé de gérer les outils de mesures à la réception d'appels VOIX et SMS, de veiller à la synchronisation des équipements entre eux, de lancer les scripts nécessaires à la réalisation des tests, etc.

L'équipe de la référence était basée dans les locaux de l'ARTCI dans un endroit convenu avec toutes les parties prenantes conformément au protocole.

### **Gestionnaire de la Logistique**

L'équipe de gestion de la logistique et du matériel a eu pour principal rôle de mettre à la disposition de toutes les équipes l'ensemble des moyens nécessaires au bon déroulement de leurs missions respectives.

L'équipe de gestion de la logistique a veillé à l'état du matériel (remplacement de ceux défectueux), à l'organisation pratique des déplacements des équipes terrains et, à également anticiper les besoins afin d'éviter sinon de juguler tous les incidents logistiques susceptibles d'impacter l'exécution de la mission conformément au planning défini.

## **3.2 Mode Opérateur**

### **a) Modes de mesures terrains : Incar/Indoor/Outdoor**

#### **Mesures en mode dynamique ("InCar")**

Les mesures en mode dynamiques sont principalement des mesures « INCAR » c'est-à-dire en voiture, en situation normale d'un passager lambda, sans antenne extérieure et à travers les voies de circulation à l'intérieur des localités ainsi que sur les axes routiers.

Les parcours à l'intérieur des localités ont été validés par l'ARTCI, sur proposition d'EDAHECH qui les a préétablis en tenant compte des contraintes de densification des mesures en vue de disposer d'un nombre d'échantillons conséquents comme convenu.

Lors des mesures en mode dynamique, les évaluations suivantes ont été effectuées :

- Évaluation de la couverture réseau du territoire (localités et axes routiers) ;
- Évaluation de l'accessibilité, de l'intégrité et de la continuité du service voix sur le réseau ;
- Évaluation de l'interopérabilité des réseaux sur la ville d'Abidjan exclusivement.

Pour les mesures en mode dynamique, les terminaux utilisés sont des mobiles intégrés de mesure autonome (NEMO Handy) embarqués dans des véhicules (type 4x4). Les différents scripts, adaptés à chaque type de tests ont été exécutés et les enregistrements ont été faits simultanément pour tous les trois opérateurs audités.

Afin d'être plus proche des conditions normales du passager automobiliste « lambda », **la vitesse maximale de déplacement des véhicules a été limitée à 110Km/h sur autoroute, à 80km/h sur autres routes hors agglomération et à 60km/h en agglomération.**

#### **Mesures en mode statique ("Indoor/Outdoor")**

Les mesures en mode statique ont été effectuées à l'arrêt ou lors de déplacements à pied dans des lieux d'intérêt (centre-ville, aéroports, gares, lieux touristiques, zones d'activités, résidences, etc.) dans les localités. Les points de mesures ont été considérés au sein des zones bâties prétendues couvertes par le réseau de l'opérateur.

Conformément au cahier des charges, les mesures en mode statique ont été réalisées aussi bien en des points en OUTDOOR (à l'extérieur) qu'en INDOOR (à l'intérieur des bâtiments).

Les points de mesures statiques ont été proposés par EDAHECH, de façon homogène par localité, en se conformant au protocole de mesure quant à la proportion entre Indoor et Outdoor:

**"Proportion de Points Indoor" ≥ 30% x "Nombre de Point Statiques Total"**

EDAHECH a proposé ainsi une répartition de **1/3 Indoor** et **2/3 Outdoor**

<b>Mesures en Mode Statique</b>			
<b>1/3 INDOOR</b>		<b>2/3 OUTDOOR</b>	
50% MOC	50% MTC	50% MOC	50% MTC

### **b) Nomenclature des fichiers de données brutes ("LogFile")**

Les fichiers de mesures ("LogFiles") ont été traités par EDAHECH dans la phase de post-traitement afin de réaliser l'analyse des différents services et de produire les rapports demandés dans le cahier des charges.

En outre, et selon le protocole, EDAHECH a fourni à l'ARTCI l'ensemble des données brutes collectées sur le terrain, à destination des opérateurs.

Afin de faciliter l'exploitation de ces fichiers par tous, EDAHECH a respecté la nomenclature ci-après proposée au préalable, selon les services et technologies mesurés :

- Couverture : [Nom Localité]\_Couverture\_[Technologie]\_[nom Opérateur]\_[Index du Fichier]  
ex. : **KORHOGO\_Couverture\_3G\_MOOV AFRICA\_25**
- Service Voix : [Nom Localité]\_Voix\_[Technologie]\_[type.mode mesure]\_[nom Opérateur]\_[Index du Fichier]  
ex.1 : **ABENGOUROU\_Voix\_3G\_Statique\_Indoor\_ORANGE\_03**  
ex.2 : **GUIGLO\_Voix\_2G\_Dynamique\_Outdoor\_ORANGE\_16**
- Service SMS : [Nom Localité]\_SMS\_[Technologie]\_[type mesure]\_[nom Opérateur]\_[Index du Fichier]  
ex. : **KOUMASSI\_SMS\_4G\_Outdoor\_MTN\_34**
- Service DATA : [Nom Localité]\_Data\_[ type mesure]\_[service]\_[nom Opérateur]\_[Index du Fichier]  
ex.: **MAN\_Data\_FTP\_Indoor\_MTN\_7**

### c) Analyse et Post-traitement des données

L'analyse et le post-traitement des données terrains ont été réalisés via la solution de "Nemo Analyze" version 8.2 ainsi qu'avec d'autres applications complémentaires de traitement de données ou de cartographie (Macro Excel VBA, MapInfo Pro, ACTIX, NEMO Windcatcher...).

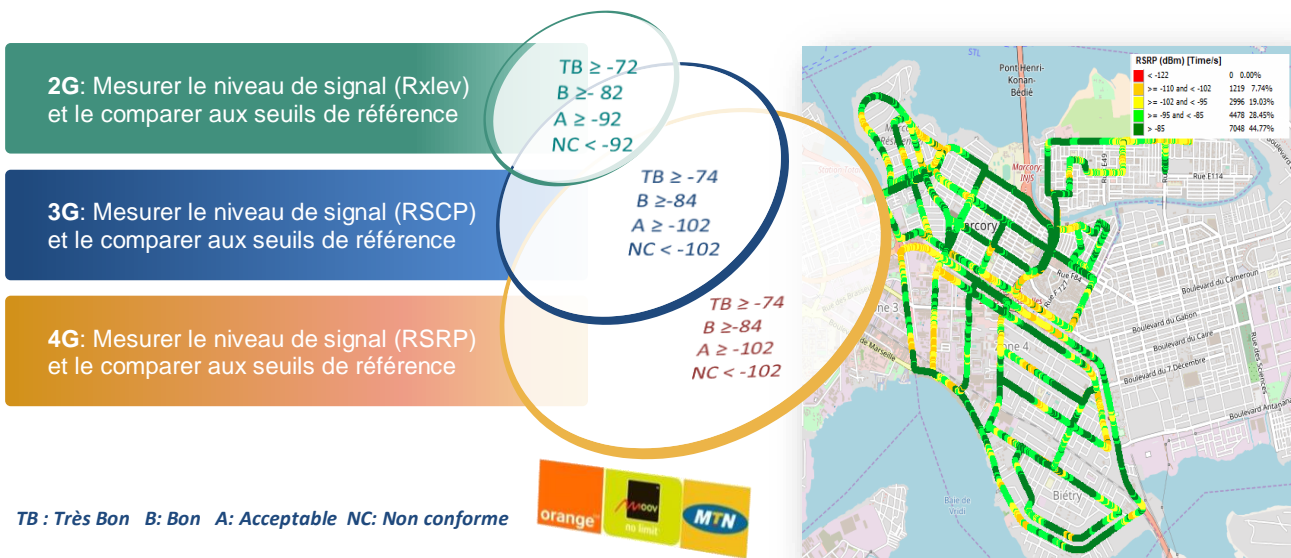
Tenant bien compte de la technologie et des services mesurés, les critères d'appréciation basés sur les seuils de références définis dans le cahier des charges ont été appliqués pour chaque opérateur.

Les outils utilisés ont permis ainsi d'extraire, pour chaque opérateur, l'ensemble des indicateurs spécifiés dans le protocole ainsi que tous les événements rencontrés.

### d) Mesures du niveau de champ Radioélectrique

L'évaluation du niveau de champ radio du réseau des opérateurs a été réalisée à travers des mesures terrain dans chacune des localités et sur l'ensemble des axes routiers identifiés par l'ARTCI.

Les mesures portent sur les niveaux de champs radioélectriques reçus séparément sur les technologies 2G, 3G et 4G pour chacun des opérateurs MOOV AFRICA, MTN et ORANGE.



### Collecte des Données Terrains

La collecte des données lors des mesures terrains pour le niveau de champ radioélectrique s'est faite conformément au protocole :

	COUVERTURE RADIOELCTRIQUE (INCAR)		
	2G	3G	4G
<b>MOOV AFRICA</b>	Mobile Bloqué (Idle mode)	Mobile Bloqué (Idle mode)	Mobile Bloqué (Idle mode)
<b>MTN</b>	Mobile Bloqué (Idle mode)	Mobile Bloqué (Idle mode)	Mobile Bloqué (Idle mode)
<b>ORANGE</b>	Mobile Bloqué (Idle mode)	Mobile Bloqué (Idle mode)	Mobile Bloqué (Idle mode)



Les mesures terrains ont été réalisées sur des parcours préétablis par EDAHTECH, et validés par l'ARTCI, avec neuf (9) mobiles de type NEMO Handy, qui en plus des fonctions d'enregistrement automatique intègrent un GPS pour le géoréférencement.

Ces terminaux, embarqués dans des véhicules sans antenne externe (environnement INCAR) et laissés en mode veille (''idle'') ont ainsi été ''bloqués'' sur chacune des trois (3) technologies 2G, 3G et 4G pour chacun des trois (3) opérateurs MOOV AFRICA, MTN et ORANGE.

Les mesures ont été automatiquement enregistrées sur les terminaux dans des ''LogFiles'' identifiés chacun dans le respect de la nomenclature définie auparavant.

L'appréciation du niveau du signal est ensuite réalisée par l'analyse des niveaux de champs sur les échantillons enregistrés à travers les indicateurs RxLev pour la 2G, RSCP pour la 3G et RSRP pour la 4G.

### Analyse et Post-traitement des données de niveau de champs

Les critères de performances pour l'évaluation du niveau de champs radioélectrique sont résumés dans le tableau ci-après avec leurs formules de calcul basées sur les répartitions des échantillons de mesure :

TECHNOLOGIES	CRITERES D'APPRECIATION (%)		FORMULES DE CALCUL
<b>2G</b>	Taux de RxLev « <b>TRES BON</b> » : (Rxlev ≥ -72 dBm)		$RxLev\_TB = \frac{Nb_{RxLev \geq -72}}{Nb\_Total\_RxLev}$
	Taux de RxLev « <b>BON</b> » : (-82 ≤ Rxlev < -72 dBm)		$RxLev\_B = \frac{Nb_{RxLev [-82 \leq RxLev < -72]}}{Nb\_Total\_RxLev}$
	Taux de RxLev « <b>ACCEPTABLE</b> » : (-92 ≤ Rxlev < -82)		$RxLev\_A = \frac{Nb_{RxLev [-92 \leq RxLev < -82]}}{Nb\_Total\_RxLev}$
	Taux de RxLev « <b>NON CONFORME</b> » : (Rxlev < -92)		$RxLev\_NC = \frac{Nb_{RxLev < -92}}{Nb\_Total\_RxLev}$
<b>3G</b>	Taux de RSCP « <b>TRES BON</b> » : (RSCP ≥ -74 dBm)		$RSCP\_TB = \frac{Nb_{RSCP \geq -74}}{Nb\_Total\_RSCP}$
	Taux de RSCP « <b>BON</b> » : (-84 ≤ RSCP < -74 dBm)		$RSCP\_B = \frac{Nb_{RSCP [-84 \leq RSCP < -74]}}{Nb\_Total\_RSCP}$
	Taux de RSCP « <b>ACCEPTABLE</b> » : (-102 ≤ RSCP < -84)		$RSCP\_A = \frac{Nb_{RSCP [-102 \leq RSCP < -84]}}{Nb\_Total\_RSCP}$
	Taux de RSCP « <b>NON CONFORME</b> » : (RSCP < -102)		$RSCP\_NC = \frac{Nb_{RSCP < -102}}{Nb\_Total\_RSCP}$
<b>4G</b>	Taux de RSRP « <b>TRES BON</b> » : (RSRP ≥ -66 dBm)		$RSRP\_TB = \frac{Nb_{RSRP \geq -66}}{Nb\_Total\_RSRP}$
	Taux de RSRP « <b>BON</b> » : (-94 ≤ RSRP < -66 dBm)		$RSRP\_B = \frac{Nb_{RSRP [-94 \leq RSRP < -66]}}{Nb\_Total\_RSRP}$
	Taux de RSRP « <b>ACCEPTABLE</b> » : (-122 ≤ RSRP < -94)		$RSRP\_A = \frac{Nb_{RSRP [-122 \leq RSRP < -94]}}{Nb\_Total\_RSRP}$
	Taux de RSRP « <b>NON CONFORME</b> » : (RSRP < -122)		$RSRP\_NC = \frac{Nb_{RSRP < -122}}{Nb\_Total\_RSRP}$

Les résultats de ces analyses sont restitués dans le présent rapport, ainsi que bien d'autres, avec les données statistiques de même que les graphiques et la cartographie (plots de couverture) associés.

#### e) Mesures sur les Services VOIX

Conformément au cahier des charges et des protocoles de mesure, l'évaluation de la qualité du service de VOIX, vise à déterminer l'aisance qu'a un abonné à établir un appel souhaité, à maintenir sa communication pendant une durée nominale de deux (2) minutes, de même qu'à évaluer la qualité de la conversation.

Les tests ont été faits aussi bien en **intra-réseau** pour chaque opérateur, en **inter-réseau** vers les autres opérateurs ainsi qu'à l'**international**.

### Collecte des Données Terrains

Les mesures ont été réalisées avec des mobiles de mesure NEMO Handy qui permettent la collecte simultanée de données pour tous les opérateurs et pour l'ensemble des technologies concernées. Le dispositif a été configuré avec les mobiles en mode de sélection de réseau automatique 2G/3G/4G.

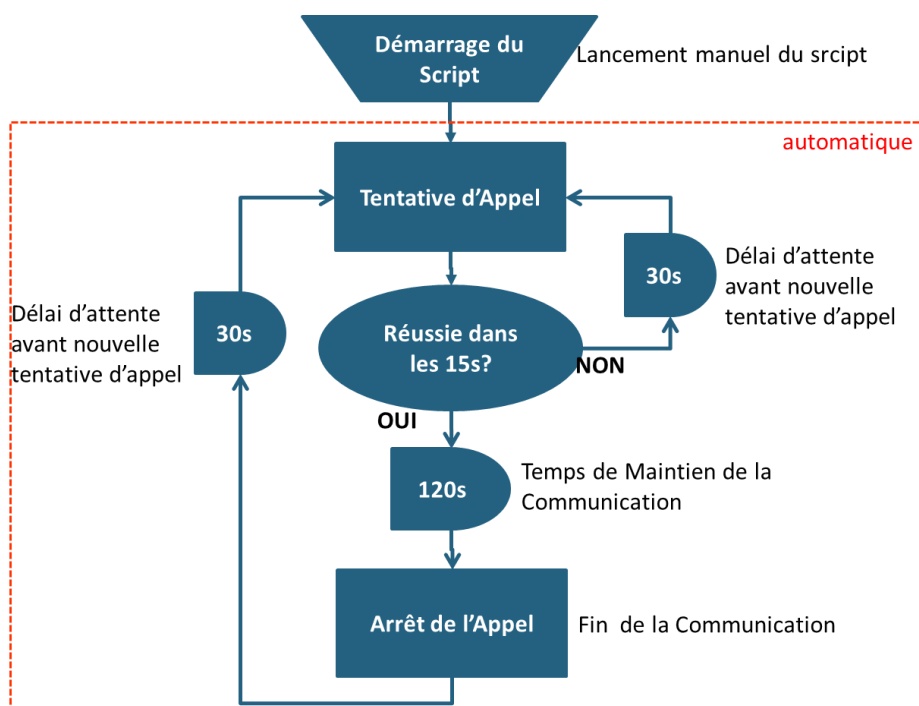
	SERVICE VOIX		
	2G	3G	4G
<b>MOOV AFRICA</b>	Sélection Auto 2G/3G/4G		
<b>MTN</b>	Sélection Auto 2G/3G/4G		
<b>ORANGE</b>	Sélection Auto 2G/3G/4G		

Les mesures ont été automatisées par la programmation du scénario des séquences d'appels à travers des scripts chargés dans les outils avant le début des enregistrements sur le terrain.

Le script a précisé les informations suivantes :

- Le mobile/numéro d'appel
- Le numéro appelé (*référence fixe*)
- La durée de maintien de l'appel (*2 min, soit 120 secondes*)
- Le délai entre deux tentatives d'appels (*30 secondes*)
- Le délai d'attente d'établissement d'appels : (*15 secondes*)
- La taille de l'échantillon de mesures
- L'algorithme de mesure de la qualité d'audition (*POLQA*)

Le logigramme du script utilisé pour les tests sur le service voix est présenté comme suit :



Le lancement du script a été effectué par les équipes sur le terrain, en début d'enregistrement des données. La suite des séquençements s'est alors faite automatiquement pour garantir le respect de toutes les étapes définies dans le protocole.

L'évaluation de la qualité d'audition, avec l'algorithme POLQA, est réalisée sur les échantillons enregistrés durant le cumul des temps de maintien des communications et selon le protocole : sélection audio en langue française avec le codec Full Band.

### Analyse et Post-traitement des Données des Services Voix

Les différents indicateurs identifiés pour l'évaluation des services de téléphonie mobile voix et de la qualité du signal sont résumés dans les tableaux ci-après, conformément au protocole :

TECHNO.	INDICATEURS	FORMULES DE CALCUL
Mode Auto 2G/3G/4G	Taux de coupures d'appel (Tc)	$Tc = \frac{\text{Nombre\_appels\_coupés}}{\text{Nombre\_appels\_établis}}$
	Taux d'échecs d'appel (Te)	$Te = \frac{\text{Nombre\_appels\_échoués}}{\text{Nombre\_de\_tentatives\_appels}}$
	Taux de communication de mauvaise qualité (Tq)	$Tq = \frac{\text{Nombre\_appels\_de\_qualité\_mauvaise}}{\text{Nombre\_appels\_effectués\_pour\_apprécier\_la\_qualité\_auditive}}$
	Note MOS Moyenne (Nmos)	$TNmos = \frac{\sum \text{Note MOS Communications}}{\text{Nombre\_appels\_effectués\_pour\_apprécier\_la\_qualité\_auditive}}$
	Taux d'appel établi dans les bons délais (Tbd) (< 6 s intra-réseau)	$Tbd = \frac{\text{Nombre\_appels\_établis\_dans\_les\_bons\_délais\_de\_6s}}{\text{Nombre\_total\_appels\_établis}}$
	Taux d'appel établi dans les bons délais de 10s (Tbd10) (< 10 s intra-réseau)	$Tbd = \frac{\text{Nombre\_appels\_établis\_dans\_les\_bons\_délais\_de\_10s}}{\text{Nombre\_total\_appels\_établis}}$
	Délai moyen d'établissement d'appels (Dme) (s)	$Dme = \frac{\sum \text{Delai d'établissement d'appels}}{\text{Nombre\_total\_appels\_établis}}$
Délai moyen d'établissement d'appels (Dme10) (s)		

TECHNOLOGIES	CRITERES D'APPRECIATION (%)	SEUILS DE RERENCE
Mode Auto 2G/3G/4G	Taux de coupure d'appel (Tc)	Tc < 2 % --> conforme au seuil en ville Tc < 5% --> conforme au seuil sur les axes routiers Tc >= 2% --> non conforme au seuil en ville Tc >= 5% --> non conforme au seuil sur les axes routiers
	Taux de blocage ou échec d'appel (Te)	Te < 2 % --> conforme au seuil en ville Te < 5 % --> conforme au seuil sur les axes routiers Te >= 2% --> non conforme au seuil en ville Te >= 5% --> non conforme au seuil sur les axes routiers
	Taux de communication de mauvaise qualité auditive (Tq)	Tq < 2 % --> conforme au seuil Tq >= 2% --> non conforme au seuil
	Note MOS moyenne (Nmos)	Nmos >=2,4 --> conforme au seuil Nmos < 2,4 --> non conforme au seuil
	Taux d'appels établis dans les bons délais (Tbd) (< 6 s intra-réseau)	Tbd >= 95 % --> conforme au seuil Tbd < 95% --> non conforme au seuil
	Taux d'appels établis dans les bons délais (Tbd10) (< 10 s intra-réseau)	Tbd10 >= 95 % --> conforme au seuil Tbd10 < 95% --> non conforme au seuil
	Délai moyen d'établissement d'appels (Dme)	Dme <= 6s --> conforme au seuil Dme > 8s --> non conforme au seuil
	Délai moyen d'établissement d'appels (Dme10)	Dme <= 10s --> conforme au seuil Dme > 10s --> non conforme au seuil

TECHNO.	INDICATEUR DE QUALITE DU SIGNAL	FORMULES DE CALCUL
2G	Taux de RxQual $\leq 4$ (Trxq)	$Trxq = \frac{\text{Nombre\_Rxqual}_{\leq 4}}{\text{Nombre\_Total\_de\_Mesure\_de\_Rxqual}}$
3G	Taux d'erreur en transport $< \text{à } 10$ (Tbler)	$Tbler = \frac{\text{Nombre\_Bler}_{< 10}}{\text{Nombre\_Total\_de\_Mesure\_du\_Bler}}$
4G	Taux d'erreur en interférence $\geq -12\text{db}$ (Teint)	$Teint = \frac{\text{Nombre\_int}_{> -12\text{db}}}{\text{Nombre\_Total\_de\_Mesure\_du\_Int}}$

TECHNOLOGIES	INDICATEUR DE QUALITE DU SIGNAL	SEUILS DE REFERENCE
2G	Taux de RxQual $\leq 4$ (Trxq)	Trxq $\geq 98\%$ --> conforme au seuil en ville
		Trxq $\geq 95\%$ --> conforme au seuil sur les axes routiers
		Trxq $< 98\%$ --> non conforme au seuil en ville
		Trxq $< 95\%$ --> non conforme au seuil sur les axes routiers
3G	Taux d'erreur en transport $< \text{à } 10$ (Tbler)	Tbler $\geq 98\%$ --> conforme au seuil en ville
		Tbler $\geq 95\%$ --> conforme au seuil sur les axes routiers
		Tbler $< 98\%$ --> non conforme au seuil en ville
		Tbler $< 95\%$ --> non conforme au seuil sur les axes routiers
4G	Taux d'erreur en interférence $\geq -12\text{db}$ (Teint)	Teint $\geq 98\%$ --> conforme au seuil en ville
		Teint $\geq 95\%$ --> conforme au seuil sur les axes routiers
		Teint $< 98\%$ --> non conforme au seuil en ville
		Teint $< 95\%$ --> non conforme au seuil sur les axes routiers

EDAHECH a réalisé l'analyse de l'ensemble des indicateurs et les rapports sont présentés dans les formes graphiques et cartographiques adaptées, avec les précisions statistiques.

#### f) Mesures sur les Services SMS

Les mesures de la qualité du service SMS ont visé à évaluer les performances d'envoi, de réception et de fiabilité sur l'intégrité des SMS.

La figure ci-dessous présente l'environnement des tests effectués, les indicateurs de qualité du service SMS et leurs formules selon le protocole de mesure :

#### Collecte des données Terrain pour les Services de SMS

Les tests ont consisté pour EDAHECH à effectuer une tentative d'émission d'un message SMS vers un terminal mobile de référence, à en vérifier le succès d'émission, le délai de réception et l'intégrité à la réception.

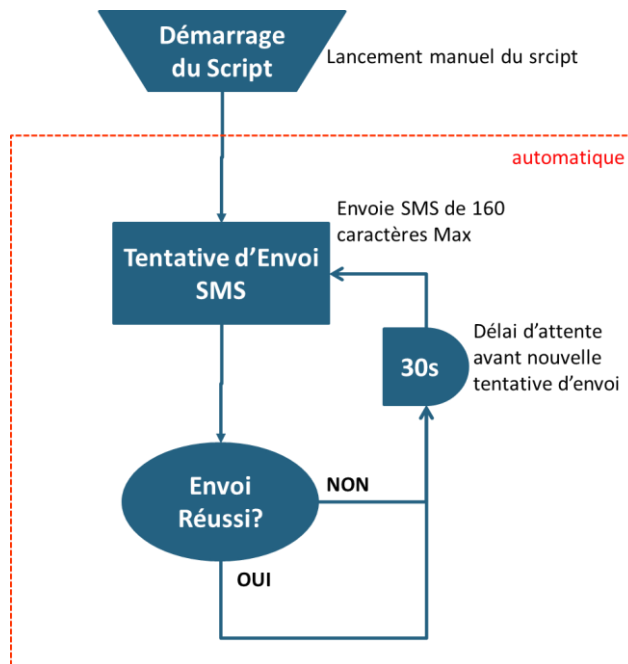
Ces mesures ont été effectuées en mode de sélection réseau auto 2G/3G/4G pour chacun des opérateurs, mais de façon simultanée, par la chaîne de mesure composée de terminaux NEMO Handy.

	SERVICE SMS		
	2G	3G	4G
MOOV	Mode de sélection auto 2G/3G/4G Auto		
AFRICA	Mode de sélection auto 2G/3G/4G Auto		
MTN	Mode de sélection auto 2G/3G/4G Auto		
ORANGE	Mode de sélection auto 2G/3G/4G Auto		

Les tests de mesures SMS sont réalisés aussi bien en **intra-réseau** qu'en **inter-réseaux**. Des tests de mesures SMS en mode **statique** ("Indoor/Outdoor") ont été réalisés.

La réception des SMS s'est faite sur les terminaux mobiles en référence fixe accordés en date et en heure via les satellites du GPS, avec les terminaux sur le terrain.

Le script ci-dessous traduit le séquençement pour les tests d'envoi SMS à partir des terminaux sur terrain. La consolidation des données incluant celles des terminaux en référence fixe a permis l'analyse et l'élaboration des indicateurs de qualité SMS.



### Post-traitement des données des Services SMS

Conformément au protocole, EDAHTECH a évalué les indicateurs sur la base des mesures relatives aux SMS en appliquant les formules de calcul comme suit :

TECHNO.	INDICATEURS DE QUALITE SMS	FORMULES DE CALCUL
Mode Auto 2G/3G/4G	Taux de SMS émis et reçus avec succès (TS)	$TS = \frac{\text{Nombre\_de\_SMS\_emis\_et\_reçus\_avec\_succes}}{\text{Nombre\_total\_de\_tentatives\_d'emission\_de\_SMS}}$
	Taux d'échec d'émission de SMS (TeS)	$TeS = \frac{\text{Nombre\_de\_SMS\_echoués\_a\_emissions}}{\text{Nombre\_total\_de\_tentatives\_d'emission\_de\_SMS}}$
	Taux de messages émis et non-reçus dans un délai de 3 mn (TR3)	$TR_3 = \frac{\text{Nombre\_de\_SMS\_emis\_délai\_et\_non\_reçu\_3mn}}{\text{Nombre\_total\_de\_SMS\_emis}}$
	Taux de SMS émis dans les bons délais de 5s (Ted)	$Ted = \frac{\text{Nombre\_de\_SMS\_emis\_bon\_délai}}{\text{Nombre\_total\_de\_SMS\_emis}}$
	Taux de SMS émis et reçu dans les bons délais de 15s (TeRd)	$TeRd = \frac{\text{Nombre\_de\_SMS\_emis\_et\_reçus\_avec\_succes}}{\text{Nombre\_total\_de\_tentatives\_d'emission\_de\_SMS}}$

TECHNOLOGIES	INDICATEURS DE QUALITE SMS	SEUILS DE RERENCE
<b>Mode Auto 2G/3G/4G</b>	Taux de SMS émis et reçus avec succès (TS)	TS > 99 % --> conforme au seuil
		TS =< 95% --> non conforme au seuil
	Taux d'échecs d'émission de SMS (TeS)	TeS < 2% --> conforme au seuil
		TeS > 5% --> non conforme au seuil
	Taux de messages émis et non-reçus dans un délai de 3 mn (TR30)	TR30 < 1% --> conforme au seuil
		TR30 >= 5% --> non conforme au seuil
	Taux de SMS émis dans les bons délais de 5s (Ted)	Ted >=95% --> conforme au seuil
		Ted < 90% --> non conforme au seuil
	Taux de SMS émis et reçu dans les bons délais de 15s (TeRd)	TeRd >=95% --> conforme au seuil
		TeRd < 90% --> non conforme au seuil

### g) Mesures sur les Services DATA

Les tests et mesures qui ont été réalisés pour les services de données ont permis l'évaluation de la qualité des services d'accès à internet offerts par les opérateurs mobiles.

#### Collecte des données Terrain pour les DATA

Les tests ont été réalisés de façon automatique pour tous les opérateurs et conformément au protocole. Les terminaux ont été configurés en sélection réseau "dual 3G/4G" pour chacun des opérateurs. Les mesures ont été effectuées aussi bien en mode statique qu'en mode dynamique.

Les différents services évalués sont les suivants :

	SERVICES DATA								
	TRANSFERTS DE FICHIERS (FTP)			NAVIGATION WEB (HTTP)			VIDEO STREAMING		
	2G	3G	4G	2G	3G	4G	2G	3G	4G
<b>MOOV AFRICA</b>	N/A	Dual		N/A	Dual		N/A	Dual	
<b>MTN</b>	N/A	Dual		N/A	Dual		N/A	Dual	
<b>ORANGE</b>	N/A	Dual		N/A	Dual		N/A	Dual	

#### Mesures pour le service FTP et HTTP download

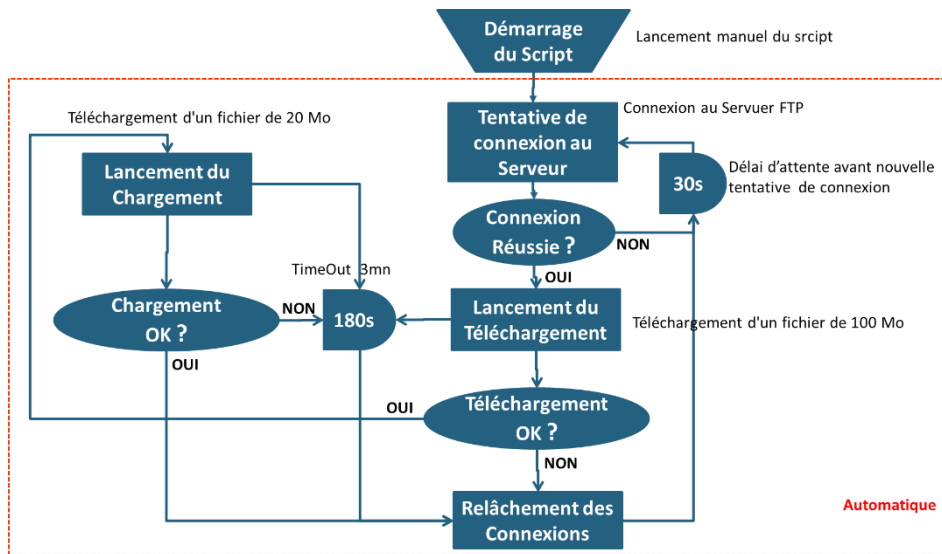
Les tests FTP consistent à se connecter à un serveur FTP (ou HTTP) et à procéder à des téléchargements et des chargements de fichiers de tailles convenues dans le protocole.

EDAHECH a utilisé les outils NEMO Handy pour effectuer automatiquement des tentatives de connexions au serveur FTP (ou HTTP) via le réseau propre de chaque opérateur, puis a procédé à des téléchargements et à des chargements de fichiers.

La taille des fichiers pour chaque type de transfert est de 100 Mo pour les téléchargements et de 20 Mo pour les chargements.

Les serveurs FTP (ou HTTP) de référence ont été précisés par l'ARTCI.

Le script ci-dessous a été déroulé pour les tests en FTP et HTTP download :



### Mesures pour le service HTTP web browsing

L'évaluation des services HTTP vise à mesurer pour les utilisateurs, leurs capacités à naviguer confortablement sur les sites web via les réseaux des opérateurs.

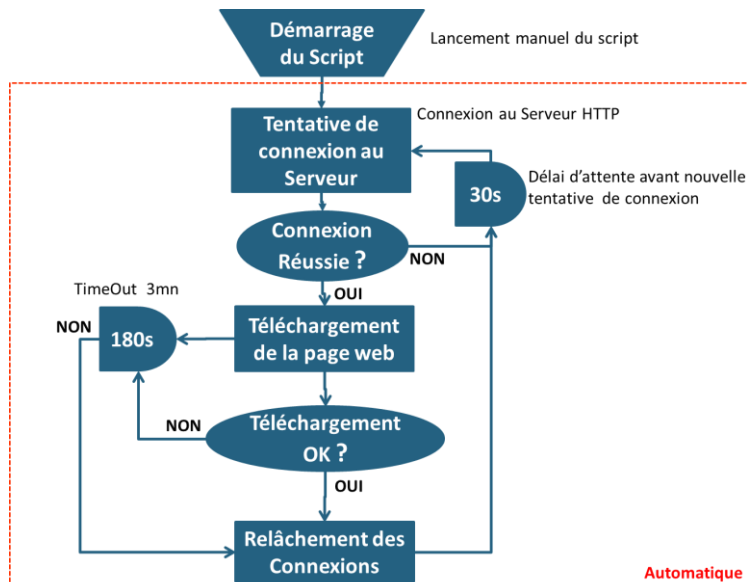
Pour ces tests, EDAHTECH a utilisé les outils NEMO pour se connecter à des serveurs web internet et de serveurs web de tests, puis à procéder à l'affichage de la page web du site.

Conformément au protocole, les serveurs ont été identifiés par leurs adresses IP et non pas leurs noms afin d'éviter les changements de délai liés au cache DNS.

Les sites pour les tests, contenant des pages web statiques de la norme KEPLER, ont été définis par l'ARTCI.

EDAHTECH a obéi à la logique que les sites web pour ces tests soient choisis parmi les plus visités en Côte.

Le script ci-après a été déroulé pour les tests en HTTP :







Taux de débit moyen en uplink par session d'utilisateur inférieur à 512 kb/s (Tddu)	$Tddu = \frac{\text{Nombre\_de\_debits\_moyens\_Uplink\_inferieurs\_au\_seuil}}{\text{Nombre\_total\_de\_connexions\_de\_donnees\_dont\_le\_debits\_est\_mesuré}}$
Taux de débit moyen en downlink par session d'utilisateur inférieur à 512 kb/s (Tddd)	$Tddd = \frac{\text{Nombre\_de\_debits\_moyens\_downlink\_inferieurs\_au\_seuil}}{\text{Nombre\_total\_de\_connexions\_de\_donnees\_dont\_le\_debits\_est\_mesuré}}$
Débit moyen en uplink enregistré sur le réseau (Dmu)	$Dmu = \frac{\text{Somme\_des\_debits\_moyens\_Uplink}}{\text{Nombre\_total\_de\_connexions\_de\_donnees\_dont\_le\_debits\_est\_mesuré}}$
Débit moyen en downlink enregistré sur le réseau (Dmd)	$Dmd = \frac{\text{Somme\_des\_debits\_moyens\_Downlink}}{\text{Nombre\_total\_de\_connexions\_de\_donnees\_dont\_le\_debits\_est\_mesuré}}$
Délai moyen en downlink enregistré sur le réseau (Dms6) (s)	$Dms = \frac{\text{Somme\_des\_délais\_de\_connexions\_au\_serveur}}{\text{Nombre\_total\_de\_connexions\_de\_donnees\_établis}}$
Délai moyen en downlink enregistré sur le réseau (Dms10) (s)	

Pour l'évaluation de la qualité du service de données, les seuils suivants ont été utilisés pour les indicateurs.

TECHNO	INDICATEUR	SEUILS DE REFERENCE
3G/4G	Taux de connexion de données établies dans un délai de 6s (Tcd6)	Tcd6 >= 95% --> conforme au seuil Tcd6 < 95% --> non conforme au seuil
	Taux de connexion de données établies dans un délai de 10s (Tcd10)	Tcd10 >= 95% --> conforme au seuil Tcd10 < 95% --> non conforme au seuil
	Taux de connexions de données bloquées, échouées (Ted)	Ted <= 2% --> conforme au seuil Ted > 2% --> non conforme au seuil
	Taux de connexions de données coupées ou interrompues (Tci)	Tci <= 5% --> conforme au seuil Tci > 5% --> non conforme au seuil
	Taux de débit moyen par session d'utilisateur inférieur à 512 kb/s (Tdd)	Tdd = 0% --> conforme au seuil Tdd > 0% --> non conforme au seuil
	Taux de débit réels inférieur à 2/3 du débit annoncé sans être inférieur à 512 kb/s (Tdra) (*)	Tdra = 0% --> conforme au seuil Tdra > 0% --> non conforme au seuil
	Taux de débit moyen en uplink par session d'utilisateur inférieur à 512 kb/s (Tddu)	Tddu = 0% --> conforme au seuil Tddu > 0% --> non conforme au seuil
	Taux de débit moyen en uplink par session d'utilisateur inférieur à 512 kb/s (Tddu10)	Tddu = 10% --> conforme au seuil Tddu > 10% --> non conforme au seuil
	Taux de débit moyen en downlink par session d'utilisateur inférieur à 512 kb/s (Tddd)	Tddd = 0% --> conforme au seuil Tddd > 0% --> non conforme au seuil
	Taux de débit moyen en downlink par session d'utilisateur inférieur à 512 kb/s (Tddd10)	Tddd = 10% --> conforme au seuil Tddd > 10% --> non conforme au seuil
	Débit moyen en uplink enregistré sur le réseau (Dmu)	Dmu >= 512 kbits/s --> conforme au seuil Dmu < 256 --> non conforme au seuil
	Débit moyen en downlink enregistré sur le réseau (Dmd)	Dmd >= 512 kbits/s --> conforme au seuil Dmd < 256 --> non conforme au seuil
	Délai moyen en downlink enregistré sur le réseau (Dms6) (s)	Dms6 <= 6s --> conforme au seuil Dms6 > 6s --> non conforme au seuil
	Délai moyen en downlink enregistré sur le réseau (Dms10) (s)	Dms10 <= 10s --> conforme au seuil Dms10 > 10s --> non conforme au seuil

## h) Vérification des Services Connexes : Centre d'Appels et Facturation

En complément de l'évaluation de la Qualité des Services sur les réseaux, les tests sur les services connexes visent à estimer la qualité de l'expérience vécue par le client dans ses interactions avec son opérateur.

Dans le cadre de la présente campagne de l'ARTCI les services connexes qui ont été évalués sont décrits ci-après.

		FACTURATION		
		2G	3G	4G
<b>MOOV AFRICA</b>	VOIX/SMS	Auto		
	DATA	N/A	Dual	
<b>MTN</b>	VOIX/SMS	Auto		
	DATA	N/A	Dual	
<b>ORANGE</b>	VOIX/SMS	Auto		
	DATA	N/A	Dual	

	CENTRE D'APPEL		
	2G	3G	4G
<b>MOOV AFRICA</b>	Auto		
<b>MTN</b>	Auto		
<b>ORANGE</b>	Auto		

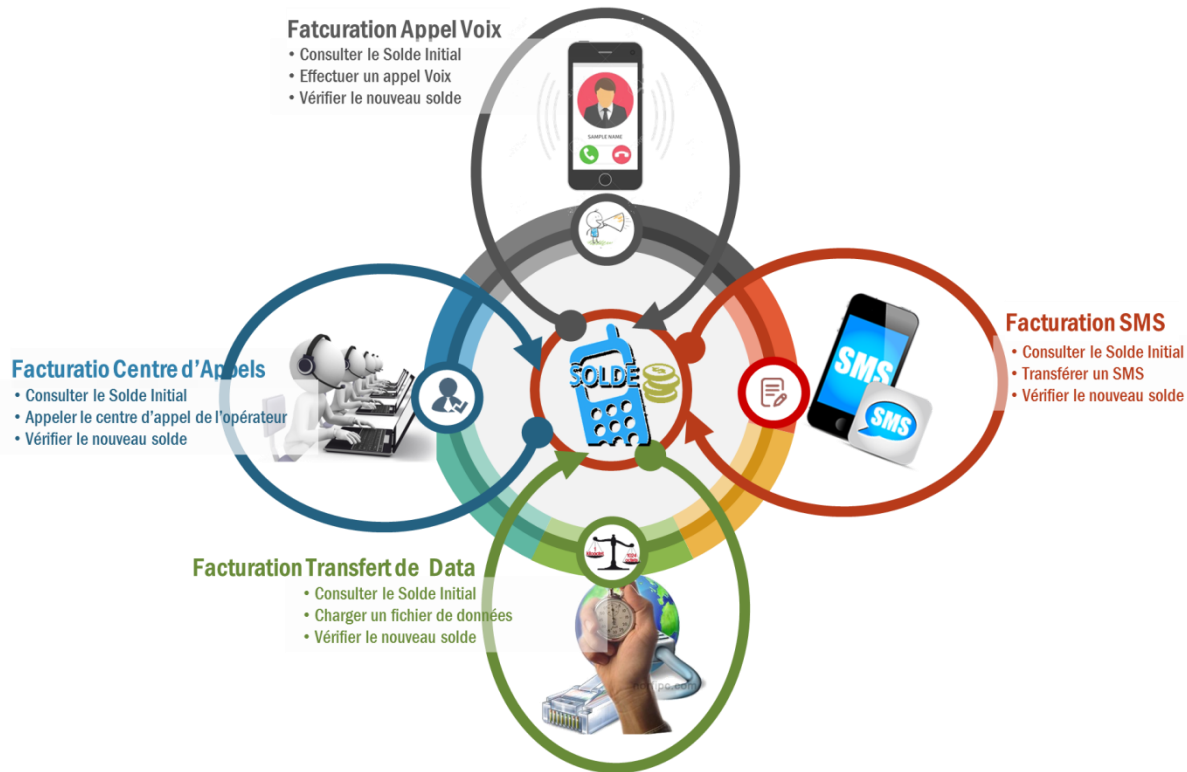
### Tests d'Exactitude de la Facturation

La vérification de la facturation est effectuée sur la base des tarifs et des règles de calcul clairement annoncés aux utilisateurs par les opérateurs.

Conformément au cahier des charges, EDAHTECH a procédé aux mesures sur les données résumées dans le tableau ci-après :

DONNEES VOIX	DONNEES SMS	DONNEES DATA
<ul style="list-style-type: none"> <li>- Durée de l'appel (Da)</li> <li>- Crédit prélevé (Cr)</li> <li>- Crédit qui devrait être prélevé (Cra) avec 1 seconde de tolérance</li> <li>- Nombre d'appels mal facturés ;</li> <li>- Gratuité des appels vers les centres d'appels (article 8.1 du Cahier des Charges)</li> </ul>	<ul style="list-style-type: none"> <li>- Nombre de SMS</li> <li>- Crédit prélevé (Cr)</li> <li>- Crédit qui devrait être prélevé (Cra)</li> <li>- Nombre de SMS mal facturés</li> </ul>	<ul style="list-style-type: none"> <li>- Volume de données réellement consommé (5% de tolérance)</li> <li>- Volume de données facturé (Cr)</li> <li>- Volume de données mal facturé</li> </ul>

Dans une démarche simplifiée, pour chaque type de communication, les équipes de tests ont enregistré les informations en suivant les étapes illustrées dans la figure ci-après :



## Post-traitement des données de Facturation

Le post-traitement a consisté à confronter les relevés de facturation, découlant de la différence des soldes de début et de fin de chaque transaction, avec les tarifs respectifs annoncés.

Ainsi :

- Une communication (Voix et SMS) est considérée comme mal facturée si le crédit prélevé (ou facturé) après la communication est différent du crédit qui devait être prélevé (ou facturé).
- Dans le cas des SMS, tout SMS émis, facturé et non délivré au destinataire (point de référence dans le cas de figure) sera considéré comme un cas de mauvaise facturation.
- Une communication (Data) est considérée comme mal facturée si l'offre afférente de l'opérateur n'est pas respectée.

Les niveaux de référence des indicateurs relatifs à la facturation des services sont résumés dans le tableau ci-dessous.

TECHNOLOGIES	INDICATEUR	SEUILS DE REFERENCE
<b>2G/3G/4G MODE AUTO</b>	Taux d'appels mal facturés (Tam)	Tam = 0% --> conforme au seuil
		Tam > 0% --> non conforme au seuil
<b>2G/3G/4G MODE AUTO</b>	Taux de SMS mal facturés (Tsm)	Tsm = 0% --> conforme au seuil
		Tsm > 0% --> non conforme au seuil
<b>3G/4G MODE DUAL</b>	Taux de volume de données (octets) mal facturées (Tom)	Tom = 0% --> conforme au seuil
		Tom > 0% --> non conforme au seuil

## Mesures d'Accessibilité au Centre d'Appel

Les tests d'accessibilité au centre d'appels ont consisté à effectuer des appels vers lesdits centres pour chaque opérateur en déterminant la durée de connexion à l'IVR du centre d'appels ainsi que le délai de prise en main de la communication par un agent de l'opérateur depuis l'instant où le désir est manifesté.

Les mesures ont été réalisées avec la solution NEMO Handy, pendant les plages horaires de trafic normal pour chaque opérateur.

Les phases ci-après ont été déroulées :

- Emission d'un appel vers le centre d'appel de l'opérateur
  - Mesure du délai d'établissement d'appels sur l'IVR
- Requête d'accès à un agent de l'opérateur
  - Mesure du délai de prise en charge effective de la requête par un agent de l'opérateur

Pour l'accessibilité des centres d'appels des opérateurs, EDAHTECH a mesuré les données suivantes :

DONNEES MESURÉES
- Nombre de tentatives d'appels vers les centres d'appels
- Nombre d'appels ayant aboutis sur le système du centre d'appels
- Nombre d'appels pris en compte par les agents du centre d'appels
- Délai d'accessibilité au centre d'appel pour chaque appel
- Délai de prise en charge par un agent

La mesure du délai de prise en compte par un agent commence lorsque l'appelant a manifesté le désir de communiquer avec un agent.

## Post-traitement des données pour le centre d'appel

EDATHTECH a compilé les données collectées par les équipes de tests en vue du calcul des indicateurs selon le protocole :

INDICATEUR	MÉTHODE DE CALCUL
Taux d'appels aboutissant au centre d'appels dans un délai de 20s (Tca)	$Tca = \frac{\text{Nombre\_Appel\_aboutissant\_dans\_le\_bon\_délai}}{\text{Nombre\_de\_tentatives\_d'appels}}$
Taux de communication prise en compte par un opérateur dans un délai de 5 minutes (Tco)	$Tco = \frac{\text{Nombre\_de\_communication\_prise\_en\_compte\_par\_l'opérateur}}{\text{Nombre\_Appel\_Aboutis\_en\_file\_d'attente}}$

INDICATEUR	SEUILS DE REFERENCE
Taux d'appels aboutissant au centre d'appels dans un délai de 20s (Tca)	Tca >= 95% --> conforme au seuil
	Tca < 95% --> non conforme au seuil
Taux de communications prises en compte par un opérateur dans un délai de 5 minutes (Tco)	Tca >= 95% --> conforme au seuil
	Tca < 95% --> non conforme au seuil

### 3.3 Planning Général

L'organisation et la conduite de cette mission d'audit se sont appuyées sur l'expérience d'EDAHECH pour des projets d'audits similaires mais aussi et surtout, conformément aux dispositions des Termes de Références de l'ARTCI et du protocole de mesure.

La méthodologie adoptée a conduit à la réalisation d'une campagne d'audit à l'issue de laquelle les résultats obtenus sont clairs et non contestés par l'ensemble des parties prenantes.

#### a) Plan Général

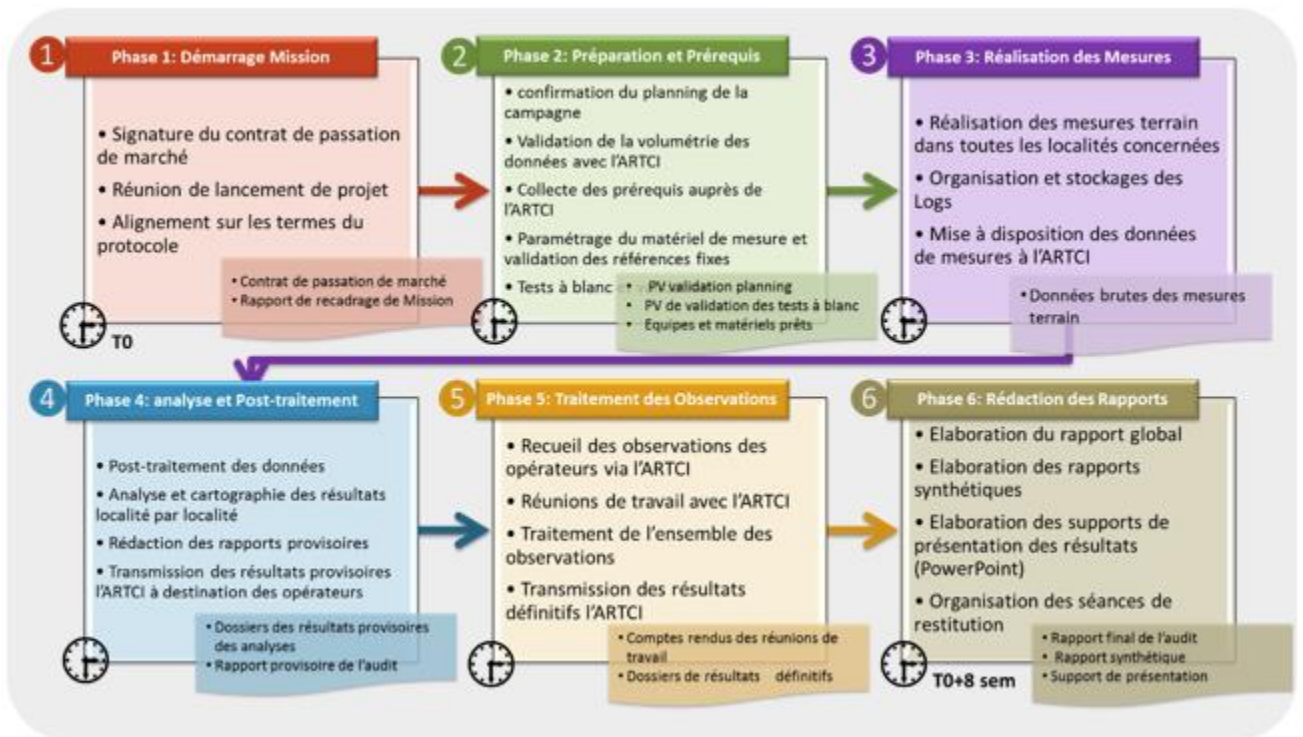
L'organisation de la mission s'est déclinée en six (6) phases depuis les étapes liées au démarrage du projet jusqu'à l'étape de restitution des résultats et rapports finaux :

- **Phase 1 : Démarrage de la mission.** Cette phase a regroupé toutes les activités relatives au lancement et au démarrage de la mission ainsi qu'aux coordinations préalables ;
- **Phase 2 : Préparation et prérequis.** Cette phase a regroupé les activités préparatoires à la réalisation de la campagne de mesures. Incluant :
  - La collecte des informations fournies par les opérateurs ;
  - La détermination et validation de l'échantillon de mesure ;
  - L'ajustement du planning de la campagne ;
  - La préparation des ressources humaines et matérielle ;
  - La réalisation des tests à blanc
  - La validation des références fixes.
- **Phase 3 : Réalisation des mesures.** Cette phase a concerné la réalisation des mesures terrains de l'audit de la QoS dans les localités listées par l'ARTCI, dans le strict respect des exigences du protocole de mesure. Les tâches ont été réalisées par les équipes EDAHECH sur le terrain :
  - Mesures INCAR dans les localités
  - Mesures statiques INDOOR/OUTDOOR dans les localités
  - Rapatriement les données brutes vers les serveurs pour leurs post-traitements
  - Validation des données brutes par l'équipe de post-traitement ;
  - Transmission des données brutes à l'ARTCI
- **Phase 4 : Analyses et Post-traitement des données.** Cette phase a regroupé toutes les activités d'analyse et de post-traitement des données collectées sur le terrain. Elle incluait également l'édition et la mise en forme des résultats provisoires et du rapport provisoire. Elle comprenait :
  - La vérification de l'intégrité des données
  - Le post-traitement des données localité par localité
  - La consolidation des résultats de chaque localité
  - La transmission des résultats des localités à l'ARTCI
  - L'agrégation des résultats au niveau national
  - La consolidation des résultats globaux
  - La transmission des résultats globaux provisoires à l'ARTCI
- **Phase 5 : Traitement des observations et réclamations des opérateurs.** Cette phase est dédiée au traitement des observations provenant des opérateurs et transmises par l'ARTCI.

Conformément au protocole de mesure cette phase a regroupé toutes les activités destinées à apporter les éléments de réponses aux observations, remarques ou suggestions des opérateurs.

Pendant cette période, EDAHTECH s'est disposé à répondre dans les plus brefs délais à chacune des préoccupations des opérateurs sous réserve d'établissement de leur pertinence avec l'ARTCI.

- **Phase 6 : Elaboration des rapports et restitution des résultats définitifs.** Cette phase regroupe les tâches de restitution des résultats de la campagne d'audit.





## II. STATISTIQUES INDIVIDUELLES DES OPERATEURS

Les résultats présentés dans ce chapitre sont des résultats sur le plan national, découlant de l'agrégation des données obtenues localité par localité. Ces résultats sont aussi consolidés à un premier niveau pour Abidjan (district) ainsi que pour l'intérieur du pays.

En plus des résultats portant sur l'analyse qualitative de la QoS, le résumé d'une analyse quantitative des localités auditées est offert en fonction des performances respectives de celles-ci.

Les résultats nationaux de l'analyse qualitative des tests sur les axes routiers sont ensuite présentés.

Tous les résultats détaillés, localité par localité ainsi que ceux de chacun des axes routiers parcourus, sont consignés dans les annexes.

### 4 OPERATEUR MOOV AFRICA

#### 4.1 ANALYSE QUALITATIVE SUR LES ZONES BATIES

##### 4.1.1 Niveaux de Champs et Qualité des Signaux

NIVEAU de CHAMPS 2G (RxLev)	Taux de Fiabilité (% RXLEVEL >= -92)		Taux de RXLEV non conformes (Rxlev < -92)		Taux de RXLEV acceptable (-92 ≤ Rxlev < -82)		Taux de bon RXLEV (-82 ≤ Rxlev < -72)		Taux de très bon RXLEV (Rxlev ≥ -72)	
	Valeur de l'indicateur ≥ 95%	P.S.	Nb d'échantillons	Taux	Nb d'échantillons	Taux	Nb d'échantillons	Taux	Nb d'échantillons	Taux
NATIONAL	95,64%	0,03%	58 094	4,36%	188 789	14,18%	395 885	29,74%	688 569	51,72%
ABIDJAN	97,34%	0,06%	6 440	2,66%	34 575	14,26%	62 963	25,97%	138 505	57,12%
INTERIEUR DU PAYS	95,26%	0,04%	51 654	4,74%	154 214	14,16%	332 922	30,58%	550 064	50,52%

Les seuils de fiabilité des niveaux de champs 2G de l'opérateur MOOV AFRICA sont globalement appréciables sur le plan national avec **95,64%**. Plus de 80% d'échantillons ont un niveau de champs supérieur ou égal à -82dBm.

NIVEAU de CHAMPS 3G (RSCP)	Taux de Fiabilité (% RSCP >= -102)		Taux de RSCP non conformes (RSCP < -102)		Taux de RSCP acceptable (-102 ≤ RSCP < -84)		Taux de bon RSCP (-84 ≤ RSCP < -74)		Taux de très bon RSCP (RSCP ≥ -74)	
	Valeur de l'indicateur ≥ 95%	P.S.	Nb d'échantillons	Taux	Nb d'échantillons	Taux	Nb d'échantillons	Taux	Nb d'échantillons	Taux
NATIONAL	83,45%	0,06%	217 171	16,55%	595 097	45,34%	328 584	25,04%	171 599	13,07%
ABIDJAN	96,44%	0,07%	8 851	3,56%	83 956	33,75%	82 089	33,00%	73 840	29,69%
INTERIEUR DU PAYS	80,42%	0,08%	208 320	19,58%	511 141	48,05%	246 495	23,17%	97 759	9,19%

**Le taux de fiabilité** de 83,45% sur le réseau 3G de l'opérateur MOOV AFRICA est en dessous du seuil de référence de 95%. On remarquera que plus de 60% des échantillons enregistrés ont un niveau RSCP inférieur au bon niveau de champ ( -84 dBm) dont 17% inférieur au niveau acceptable ( -102dBm). Néanmoins, le taux de fiabilité sur la 3G est conforme au seuil à Abidjan avec 96,44% contre 80,42% à l'intérieur du pays.



NIVEAU de CHAMPS 4G (RSRP)	Taux de Fiabilité (% RSRP >= -122)			Taux de RSRP non conformes (RSRP < -122)		Taux de RSRP acceptable (-122 ≤ RSRP < -94)		Taux de bon RSRP (-94 ≤ RSRP < -66)		Taux de très bon RSRP (RSRP ≥ -66)	
	Valeur de l'indicateur ≥ 95%	P.S.	Nb d'échantillons	Taux	Nb d'échantillons	Taux	Nb d'échantillons	Taux	Nb d'échantillons	Taux	
											Nb d'échantillons
NATIONAL	96,90%	0,03%	37 295	3,10%	517 833	43,05%	641 471	53,33%	6 258	0,52%	
ABIDJAN	97,60%	0,06%	6 142	2,40%	125 415	48,94%	123 126	48,05%	1 564	0,61%	
INTERIEUR DU PAYS	96,71%	0,04%	31 153	3,29%	392 418	41,46%	518 345	54,76%	4 694	0,50%	

Que ce soit au niveau d'Abidjan ou à l'intérieur du pays, **le taux de fiabilité** sur la 4G est très appréciable avec respectivement 97,6% et 96,7% ; MOOV AFRICA enregistre une moyenne au plan national d'environ 97% soit +2% au-dessus de seuil 95%. On remarquera aussi que c'est plus de la moitié (54%) des échantillons qui ont un niveau de champ bon, c'est à dire supérieur à -94dBm.

QUALITE DU SIGNAL RADIO	2G				3G				4G			
	Taux de RxQual ≤ 4 (Trxq)				Taux d'erreur en transport < à 10 (Tbler)				Taux d'erreur en interférence ≥ -12db (Teint)			
	Valeur de l'indicateur ≥ 98%	P.S.	Nb RxQual Mesurés	Nb RxQual ≤ 4	Valeur de l'indicateur ≥ 98%	P.S.	Nb BLER Mesurés	Nb BLER < 10	Valeur de l'indicateur ≥ 98%	P.S.	Nb Interf. Mesurés	Nb Interf. ≥ 12
NATIONAL	99,19%	0,27%	4 201	4 167	98,70%	0,13%	29 122	28 744	66,70%	0,72%	16 372	10 920
ABIDJAN	98,85%	1,29%	262	259	99,36%	0,19%	7 074	7 029	50,42%	1,23%	6 386	3 220
INTERIEUR DU PAYS	99,21%	0,28%	3 939	3 908	98,49%	0,16%	22 048	21 715	77,11%	0,82%	9 986	7 700

**Les niveaux de qualité** enregistrés sur les technologies 2G et 3G de MOOV AFRICA sont autour de 99% soit environ 1% au-dessus du seuil et ce, aussi bien dans le district d'Abidjan que sur l'ensemble de l'intérieur du pays.

**Les seuils moyens de qualité des signaux** en 4G sont bas avec une moyenne nationale à 67% au regard du niveau de référence (98%).

La ville d'Abidjan enregistre un très faible taux avec 50% des échantillons de bonne qualité en 4G contre 77% environ à l'intérieur du pays.

#### 4.1.2 Services de Voix

SERVICES DE VOIX INTRA-RESEAU (ON-NET)	ACCESSIBILITE								CONTINUTE		INTEGRITE			
	Taux d'échecs d'appels (Te)		Taux d'appels établis dans les bons délais de 6s (Tbd6)		Taux d'appels établis dans les bons délais de 10s (Tbd10)		Délai moyen d'établissement d'appels (Dme)		Taux de coupure d'appels (Tc)		Taux de communication de mauvaise qualité (Tq)		Note MOS Moyenne (Nmos)	
	Seuils → et Poids ↓	Seuils → et Poids ↓	Seuils → et Poids ↓	Seuils → et Poids ↓	Seuils → et Poids ↓	Seuils → et Poids ↓	Seuils → et Poids ↓	Seuils → et Poids ↓	Seuils → et Poids ↓	Seuils → et Poids ↓	Seuils → et Poids ↓	Seuils → et Poids ↓	Seuils → et Poids ↓	Seuils → et Poids ↓
	Valeur de l'indicateur	P.S.	Valeur de l'indicateur	P.S.	Valeur de l'indicateur	P.S.	Valeur de l'indicateur	P.S.	Valeur de l'indicateur	P.S.	Valeur de l'indicateur	P.S.	Valeur de l'indicateur	P.S.
NATIONAL	1,91%	0,16%	70,94%	0,55%	97,04%	0,20%	5,56	0,00	0,54%	0,09%	6,41%	0,30%	3,10	0,00
ABIDJAN	2,86%	0,57%	71,81%	1,57%	97,26%	0,57%	5,77	0,00	0,91%	0,33%	1,69%	0,45%	3,39	0,00
INTERIEUR DU PAYS	1,78%	0,17%	70,83%	0,58%	97,01%	0,22%	5,53	0,00	0,49%	0,09%	7,05%	0,33%	3,06	0

**Le taux d'échec d'appels** pour l'accessibilité en intra-réseau MOOV AFRICA est relativement bon au niveau National, même si à Abidjan l'on enregistre un taux d'échec nettement supérieur au seuil de 2%. Ce taux à l'intérieur du pays est l'élément contributeur à l'atteinte de l'objectif National avec un taux de 1,78%. Le taux d'échecs d'appels national est de 1,91%.

**Le délai moyen d'établissement d'appel** (5,56s) respecte le seuil recommandé de 6s. MOOV AFRICA enregistre environ 71% d'appels établis dans un délai de 6s et 97% dans un délai de 10s.

**Le taux de coupure** est très appréciable avec 0,54% au niveau National ; Abidjan et l'intérieur du pays respectant le seuil des 2%.

Malgré **une bonne moyenne MOS** de 3,10 supérieure au seuil de 2,4, on note quand même que 6,4% de taux de communications de mauvaise qualité en grande partie à l'intérieur du Pays.

SERVICES DE VOIX INTER-RESEAUX (OFF-NET)	ACCESSIBILITE								CONTINUITE		INTEGRITE			
	Taux d'échecs d'appels (Te)		Taux d'appels établis dans les bons délais de 8s (Tbd8)		Taux d'appels établis dans les bons délais de 10s (Tbd10)		Délai moyen d'établissement d'appels (Dme)		Taux de coupure d'appels (Tc)		Taux de communication de mauvaise qualité (Tq)		Note MOS Moyenne (Nmos)	
	Seuils → et Poids ↓	< 2%	Seuils → et Poids ↓	≥ 95%	Seuils → et Poids ↓	≥ 95%	Seuils → et Poids ↓	≤ 6	Seuils → et Poids ↓	< 2%	Seuils → et Poids ↓	< 0%	Seuils → et Poids ↓	≥ 2,4
Voir Détails	Valeur de l'indicateur	P.S.	Valeur de l'indicateur	P.S.	Valeur de l'indicateur	P.S.	Valeur de l'indicateur	P.S.	Valeur de l'indicateur	P.S.	Valeur de l'indicateur	P.S.	Valeur de l'indicateur	P.S.
NATIONAL	0,55%	0,23%	82,69%	1,22%	84,63%	1,16%	6,21	0	1,18%	0,33%	19,83%	1,25%	2,56	0
ABIDJAN	0,55%	0,23%	82,69%	1,22%	84,63%	1,16%	6,21	0	1,18%	0,33%	19,83%	1,25%	2,56	0

NB : l'audit du service de VOIX en inter-réseau (off-net) ne porte que sur le district d'Abidjan.

Détail Inter-Réseau par Opérateur :

SERVICES DE VOIX INTER-RESEAUX (OFF-NET)	ACCESSIBILITE								CONTINUITE		INTEGRITE				
	Taux d'échecs d'appels (Te)		Taux d'appels établis dans les bons délais de 8s (Tbd8)		Taux d'appels établis dans les bons délais de 10s (Tbd10)		Délai moyen d'établissement d'appels (Dme)		Taux de coupure d'appels (Tc)		Taux de communication de mauvaise qualité (Tq)		Note MOS Moyenne (Nmos)		
	Seuils → et Poids ↓	< 2%	Seuils → et Poids ↓	≥ 95%	Seuils → et Poids ↓	≥ 95%	Seuils → et Poids ↓	≤ 8	Seuils → et Poids ↓	< 2%	Seuils → et Poids ↓	< 2%	Seuils → et Poids ↓	≥ 2,4	
vers MTN	30%	≥ 2%	10%	< 95%			> 8		30%	≥ 2%	30%	≥ 2%	< 2,4		
Voir Détails	Valeur de l'indicateur	P.S.	Valeur de l'indicateur	P.S.	Valeur de l'indicateur	P.S.	Valeur de l'indicateur	P.S.	Valeur de l'indicateur	P.S.	Valeur de l'indicateur	P.S.	Valeur de l'indicateur	P.S.	
NATIONAL	0,67%	0,33%	81,88%	1,60%	83,59%	83,59%	0,00%	6,02	0	1,10%	0,42%	15,60%	1,47%	2,60	0
ABIDJAN	0,67%	0,33%	81,88%	1,60%	83,59%	83,59%	0,00%	6,02	0	1,10%	0,42%	15,60%	1,47%	2,60	0

SERVICES DE VOIX INTER-RESEAUX (OFF-NET)	ACCESSIBILITE								CONTINUITE		INTEGRITE			
	Taux d'échecs d'appels (Te)		Taux d'appels établis dans les bons délais de 8s (Tbd8)		Taux d'appels établis dans les bons délais de 10s (Tbd10)		Délai moyen d'établissement d'appels (Dme)		Taux de coupure d'appels (Tc)		Taux de communication de mauvaise qualité (Tq)		Note MOS Moyenne (Nmos)	
	Seuils → et Poids ↓	< 2%	Seuils → et Poids ↓	≥ 95%	Seuils → et Poids ↓	≥ 95%	Seuils → et Poids ↓	≤ 8	Seuils → et Poids ↓	< 2%	Seuils → et Poids ↓	< 2%	Seuils → et Poids ↓	≥ 2,4
vers ORANGE	30%	≥ 2%	10%	< 95%			> 8		30%	≥ 2%	30%	≥ 2%	< 2,4	
Voir Détails	Valeur de l'indicateur	P.S.	Valeur de l'indicateur	P.S.	Valeur de l'indicateur	P.S.	Valeur de l'indicateur	P.S.	Valeur de l'indicateur	P.S.	Valeur de l'indicateur	P.S.	Valeur de l'indicateur	P.S.
NATIONAL	0,37%	0,29%	83,90%	1,87%	86,18%	0,00%	6,50	0	1,28%	0,55%	26,10%	2,17%	2,50	0
ABIDJAN	0,37%	0,29%	83,90%	1,87%	86,18%	0,00%	6,50	0	1,28%	0,55%	26,10%	2,17%	2,50	0

**Le taux d'échec d'appel** du réseau MOOV AFRICA est très bon en inter-réseaux (off-net) vers les deux opérateurs MTN et ORANGE avec 0,67% et 0,37% respectivement.

**Le délai moyen global d'établissement des appels** est un peu plus long de MOOV AFRICA vers ORANGE avec 6,50s contre 6,02s de MOOV AFRICA vers MTN. On enregistre plus de 80% des appels établis en moins de 8s en moyenne vers les deux autres opérateurs.

**La note moyenne MOS (2,6)** obtenu en inter-réseaux reste supérieur au seuil défini (2,4) avec quand même 26% de communications de mauvaise qualité vers ORANGE contre 16% vers MTN.

**Le taux de coupure d'appels** entre 1,1% et 1,3% est relativement appréciable comparé au seuil de 2%.

**Le délai d'établissement d'appel** en international sur le réseau MOOV AFRICA a été enregistré à 10,8s avec un taux d'appels dans les bons délais avoisinant 40% très loin du seuil de 95%.

**Le taux d'échecs d'appels** observé est de 21,21% sur un total de 198 tentatives. Aucune coupure n'a été constatée. Les indicateurs d'intégrité (MOS) n'ont pas été mesurés pour les appels vers l'international.

### 4.1.3 Services de SMS

SERVICES DE SMS INTRA-RESEAU (ON-NET)	ACCESSIBILITE								INTEGRITE													
	Taux d'échec d'émission de SMS (TeS)		Taux de SMS émis dans un délai de 5s (Ted)		Délai moyen d'émission et de réception d'un SMS (DmeS)		Taux de SMS émis et non-reçus dans un délai de 3 mn (TR3)		Taux de SMS émis et reçus avec succès (TS)		Taux de SMS émis et reçu dans les bons délais de 15s (TeRd)											
	Seuils → et Poids ↓	< 2%	Seuils → et Poids ↓	≥ 95%	Seuils → et Poids ↓	≤ 15	Seuils → et Poids ↓	< 1%	Seuils → et Poids ↓	> 99%	Seuils → et Poids ↓	≥ 95%										
	15%	≥ 2%	< 95%	≥ 95%	> 15	15%	≥ 1%	45%	< 99%	25%	< 95%											
Valeur de l'indicateur	P.S.	Valeur de l'indicateur	P.S.	Valeur de l'indicateur	P.S.	Valeur de l'indicateur	P.S.	Valeur de l'indicateur	P.S.	Valeur de l'indicateur	P.S.											
NATIONAL	0,08%	●	0,03%	●	76,61%	●	0,50%	●	13,16	●	0,94%	●	0,12%	●	98,14%	●	0,16%	●	56,75%	●	0,60%	●
ABIDJAN	0,07%	●	0,08%	●	84,07%	●	1,11%	●	12,31	●	0,84%	●	0,28%	●	99,47%	●	0,22%	●	74,49%	●	1,32%	●
INTERIEUR DU PAYS	0,08%	●	0,04%	●	75,25%	●	0,56%	●	13,32	●	0,96%	●	0,13%	●	97,89%	●	0,19%	●	54,43%	●	0,65%	●

**Le taux d'échec d'émission SMS** en intra-réseau est très appréciable avec 0,08% comparé à un seuil maximal de 2% autorisé.

**Le taux de SMS émis dans les délais de 5s** en intra-réseau est relativement mauvais (76,61%) sur le réseau MOOV AFRICA avec respectivement 75,25% et 84,07% à l'intérieur du pays et Abidjan pour un seuil minimum de 95%.

SERVICES DE SMS INTER-RESEAUX (OFF-NET)	ACCESSIBILITE								INTEGRITE													
	Taux d'échec d'émission de SMS (TeS)		Taux de SMS émis dans un délai de 5s (Ted)		Délai moyen d'émission et de réception d'un SMS (DmeS)		Taux de SMS émis et non-reçus dans un délai de 3 mn (TR3)		Taux de SMS émis et reçus avec succès (TS)		Taux de SMS émis et reçu dans les bons délais de 15s (TeRd)											
	Seuils → et Poids ↓	< 2%	Seuils → et Poids ↓	≥ 95%	Seuils → et Poids ↓	≤ 15	Seuils → et Poids ↓	< 1%	Seuils → et Poids ↓	> 99%	Seuils → et Poids ↓	≥ 95%										
	15%	≥ 2%	< 95%	≥ 95%	> 15	15%	≥ 1%	45%	< 99%	25%	< 95%											
<a href="#">Voir Détails</a>	Valeur de l'indicateur	P.S.	Valeur de l'indicateur	P.S.	Valeur de l'indicateur	P.S.	Valeur de l'indicateur	P.S.	Valeur de l'indicateur	P.S.	Valeur de l'indicateur	P.S.										
NATIONAL	0,05%	●	0,10%	●	97,44%	●	0,69%	●	38,43	●	32,80%	●	2,06%	●	63,28%	●	2,12%	●	27,93%	●	2,48%	●
ABIDJAN	0,05%	●	0,10%	●	97,44%	●	0,69%	●	38,43	●	32,80%	●	2,06%	●	63,28%	●	2,12%	●	27,93%	●	2,48%	●

SERVICES DE VOIX INTERNATIONAL	ACCESSIBILITE								CONTINUTE							
	Taux d'échecs d'appels (Te)		Taux d'appels établis dans les bons délais de 10s (Tbd10)				Délai moyen d'établissement d'appels (Dme)		Taux de coupure d'appels (Tc)							
	Seuils → et Poids ↓	< 2%	Seuils → et Poids ↓	≥ 95%	Seuils → et Poids ↓	≤ 6	Seuils → et Poids ↓	< 2%	Seuils → et Poids ↓	< 2%						
	Valeur de l'indicateur	P.S.	Valeur de l'indicateur	P.S.	Valeur de l'indicateur	P.S.	Valeur de l'indicateur	P.S.								
NATIONAL	21,21%	●	5,69%	●	39,74%	●	7,68%	●	10,82	●	0	●	0,00%	●	0,00%	●
ABIDJAN	21,21%	●	5,69%	●	39,74%	●	7,68%	●	10,82	●	0	●	0,00%	●	0,00%	●

SERVICES DE SMS INTER-RESEAUX (OFF-NET)	ACCESSIBILITE								INTEGRITE			
	Taux d'échec d'émission de SMS (TeS)		Taux de SMS émis dans un délai de 5s (Ted)		Délai moyen d'émission et de réception d'un SMS (DmeS)		Taux de SMS émis et non-reçus dans un délai de 3 mn (TR3)		Taux de SMS émis et reçus avec succès (TS)		Taux de SMS émis et reçu dans les bons délais de 15s (TeRd)	
	Seuils → et Poids ↓	< 2%	Seuils → et Poids ↓	≥ 95%	Seuils → et Poids ↓	≤ 15	Seuils → et Poids ↓	< 1%	Seuils → et Poids ↓	> 99%	Seuils → et Poids ↓	≥ 95%
	15%	≥ 2%	< 95%	> 15	15%	≥ 1%	45%	< 99%	25%	< 95%		
vers MTN	Valeur de l'indicateur	P.S.	Valeur de l'indicateur	P.S.	Valeur de l'indicateur	P.S.	Valeur de l'indicateur	P.S.	Valeur de l'indicateur	P.S.	Valeur de l'indicateur	P.S.
NATIONAL	0,10%	0,20%	97,26%	1,02%	95,82		44,87%	3,11%	24,37%	2,68%	17,46%	4,80%
ABIDJAN	0,10%	0,20%	97,26%	1,02%	95,82		44,87%	3,11%	24,37%	2,68%	17,46%	4,80%

SERVICES DE SMS INTER-RESEAUX (OFF-NET)	ACCESSIBILITE								INTEGRITE			
	Taux d'échec d'émission de SMS (TeS)		Taux de SMS émis dans un délai de 5s (Ted)		Délai moyen d'émission et de réception d'un SMS (DmeS)		Taux de SMS émis et non-reçus dans un délai de 3 mn (TR3)		Taux de SMS émis et reçus avec succès (TS)		Taux de SMS émis et reçu dans les bons délais de 15s (TeRd)	
	Seuils → et Poids ↓	< 2%	Seuils → et Poids ↓	≥ 95%	Seuils → et Poids ↓	≤ 15	Seuils → et Poids ↓	< 1%	Seuils → et Poids ↓	> 99%	Seuils → et Poids ↓	≥ 95%
	15%	≥ 2%	< 95%	> 15	15%	≥ 1%	45%	< 99%	25%	< 95%		
vers ORANGE	Valeur de l'indicateur	P.S.	Valeur de l'indicateur	P.S.	Valeur de l'indicateur	P.S.	Valeur de l'indicateur	P.S.	Valeur de l'indicateur	P.S.	Valeur de l'indicateur	P.S.
NATIONAL	0,00%	0,00%	97,61%	0,94%	39,84		20,97%	2,52%	63,42%	2,98%	28,43%	3,50%
ABIDJAN	0,00%	0,00%	97,61%	0,94%	39,84		20,97%	2,52%	63,42%	2,98%	28,43%	3,50%

Le taux d'échec d'émission de SMS est de 0,5% (très bon) avec plus de 97% de SMS émis dans un délai de 5s. Cependant les délais de réception des SMS observés sont autour d'une minute (soit 61s mesurés). MOOV AFRICA enregistre 28,43% des SMS émis et reçus dans un délai de 15s, très loin du seuil de 95% et 20,97% des SMS émis et reçus dans un délai de 3 min pour un seuil de 1%.

#### 4.1.4 Services de Données

SERVICES DE DONNEES (FTP + HTTP DL) (Local Servers Combined)	ACCESSIBILITE								CONTINUTE			
	Taux de connexions de données bloquées, échouées (Ted)		Taux de connexion de données établies dans un délai inférieur à 6s (Tcd6)		Taux de connexion de données établies dans un délai inférieur à 10s (Tcd10)		Délai moyen de connexion au serveur (DmcS)		Taux de connexions de données coupées ou interrompues (Tci)			
	Seuils → et Poids ↓	< 2%	Seuils → et Poids ↓	≥ 95%	Seuils → et Poids ↓	≥ 95%	Seuils → et Poids ↓	≤ 6	Seuils → et Poids ↓	< 5%		
	10%	≥ 2%	10%	< 95%	10%	< 95%	≤ 7		≥ 5%			
Voir Détails	Valeur de l'indicateur	P.S.	Valeur de l'indicateur	P.S.	Valeur de l'indicateur	P.S.	Valeur de l'indicateur	P.S.	Valeur de l'indicateur	P.S.		
NATIONAL	5,64%		0,50%	96,05%	0,43%	97,36%	0,36%	1,64	2,38%	0,34%		
ABIDJAN	5,71%		1,26%	98,52%	0,68%	98,93%	0,58%	0,67	4,86%	1,21%		
INTERIEUR DU PAYS	5,63%		0,54%	95,59%	0,50%	97,07%	0,41%	1,82	1,91%	0,33%		

SERVICES DE DONNEES (FTP + HTTP DL) (Local Servers Combined)	INTEGRITE														
	Taux de débit moyen en downlink par session d'utilisateur inférieur à 512 kbps (Tddd)		Taux de débit moyen en Uplink par session d'utilisateur inférieur à 512 kbps (Tddu)		Taux de débit moyen en uplink et en downlink par session d'utilisateur inférieur à 512 kb/s (Tdd)		Débit moyen en downlink enregistré sur le réseau en Kbps (Dmd)		Débit moyen en uplink enregistré sur le réseau en Kbps (Dmu)		Débit moyen en uplink et en downlink enregistré sur le réseau en Kbps (Dmr)				
	Seuils → et Poids ↓	= 0% > 0%	Seuils → et Poids ↓	= 0% > 0%	Seuils → et Poids ↓	= 0% > 0%	Seuils → et Poids ↓	≥ 512 < 512	Seuils → et Poids ↓	≥ 512 < 512	Seuils → et Poids ↓	≥ 512 < 512			
Voir Détails	Valeur de l'indicateur	P.S.	Valeur de l'indicateur	P.S.	Valeur de l'indicateur	P.S.	Valeur de l'indicateur	P.S.	Valeur de l'indicateur	P.S.	Valeur de l'indicateur	P.S.			
NATIONAL	9,00%	●	0,83%	●	1,14%	●	10,16%	●	0,68%	7 171,95	●	7 695,70	●	7 383,28	●
ABIDJAN	8,52%	●	2,04%	●	1,29%	●	5,94%	●	1,33%	12 562,99	●	13 577,63	●	12 978,72	●
INTERIEUR DU PAYS	9,08%	●	0,91%	●	1,32%	●	10,95%	●	0,76%	6 172,99	●	6 571,78	●	6 333,43	●

En considérant les résultats combinés du service de transmission de données via FTP et HTTP, le taux de connexions de données bloquées ou échouées est de 5,64%, supérieur au seuil conventionnel de 2%.

Le taux de débit moyen en down Link par session d'utilisateur inférieur à 512 kbps (Tddd) est élevé, Il est de 9% très supérieur au seuil qui est de 0%.

SERVICES DE DONNEES (HTTP WB)	ACCESSIBILITE								CONTINUE							
	Taux de connexions de données bloquées, échouées (Ted)		Taux de connexion de données établies dans un délai inférieur à 6s (Tcd6)		Taux de connexion de données établies dans un délai inférieur à 10s (Tcd10)		Délai moyen de connexion au serveur (DmcS)		Taux de connexions de données coupées ou interrompues (Tci)							
	Seuils → et Poids ↓	< 2% ≥ 2%	Seuils → et Poids ↓	≥ 95% < 95%	Seuils → et Poids ↓	≥ 95% < 95%	Seuils → et Poids ↓	< 6 > 6	Seuils → et Poids ↓	< 5% ≥ 5%						
Valeur de l'indicateur	P.S.	Valeur de l'indicateur	P.S.	Valeur de l'indicateur	P.S.	Valeur de l'indicateur	P.S.	Valeur de l'indicateur	P.S.	Valeur de l'indicateur	P.S.					
NATIONAL	13,81%	●	0,85%	●	99,85%	●	0,10%	●	99,93%	●	0,07%	0,20	●	0,00%	●	0,00%
ABIDJAN	5,04%	●	1,47%	●	100,00%	●	0,00%	●	100,00%	●	0,00%	0,11	●	0,00%	●	0,00%

Le taux de connexions de données web bloqués est à 13,81% et donc très élevés au-dessus du seuil requis de 2%. Tous les autres indicateurs du service DATA HTTP Browsing se sont révélés très bons à l'issue des tests réalisés.

SERVICES DE DONNEES (STREAMING)	ACCESSIBILITE				CONTINUE				INTEGRITE					
	Taux de succès d'accès à la vidéo (Tsa-v)		Temps moyen d'accès à la vidéo (Tma-v)		Taux d'interruption de lecture de la vidéo (Tc-v)		Pourcentage de résolution inférieure à 360p		Débit moyen enregistré (DL) (Kb/s)					
	Seuils → et Poids ↓	≥ 95% < 95%	Seuils → et Poids ↓	≤ 6 > 6	Seuils → et Poids ↓	≤ 2% > 2%	Seuils → et Poids ↓	≤ 2% > 2%	Seuils → et Poids ↓	≥ 512 < 512				
Valeur de l'indicateur	P.S.	Valeur de l'indicateur	P.S.	Valeur de l'indicateur	P.S.	Valeur de l'indicateur	P.S.	Valeur de l'indicateur	P.S.	Valeur de l'indicateur	P.S.			
NATIONAL	91,84%	●	0,79%	●	0,05	●	0,00%	●	0,00%	7,70%	●	0,11%	885,48	●
ABIDJAN	91,08%	●	2,19%	●	0,00	●	0,00%	●	0,00%	2,62%	●	0,17%	939,55	●
INTERIEUR DU PAYS	94,23%	●	0,70%	●	0,01	●	0,00%	●	0,00%	8,48%	●	0,12%	878,39	●

Le taux de succès d'accès à la vidéo obtenu est autour de 94%, soit environ 1% en dessous du seuil de référence qui est de 95%. Le temps moyen d'accès à la vidéo ainsi que le taux d'interruption en lecture de la vidéo sont appréciables sur le réseau de l'opérateur MOOV AFRICA avec un débit moyen enregistré supérieur à 800kbps. Cependant MOOV AFRICA enregistre plus de 7% de taux de

résolution inférieure à 360 pixels, dû essentiellement à sa mauvaise performance à l'intérieur du pays qui est de plus de 8%.

#### 4.1.5 Services Connexes



			Valeur de l'indicateur	P.S.	Valeur Ajustée
<b>CENTRE D'APPELS</b>	Taux d'appels aboutissant au système du centre d'appels avec succès (Tas)	≥ 98% < 98%	100%	●	0,00% <b>100%</b>
	Taux d'appels aboutissant au système du centre d'appels dans un délai de 20s (Tca)	≥ 95% < 95%	100%	●	0,00% <b>100%</b>
	Taux de communication prise en compte par un agent dans un délai de 5 minutes (Tco)	≥ 95% < 95%	100%	●	0,00% <b>100%</b>
<b>FACTURATION</b>	Taux d'appels mal facturés (Tam)	= 0% > 0%	0,23%	●	0,44% <b>0,00%</b>
	Taux de SMS mal facturés (Tsm)	= 0% > 0%	0,00%	●	0,00% <b>0,00%</b>
	Taux de volume de données (octets) mal facturés (Tom)	= 0% > 0%	0,00%	●	0,00% <b>0,00%</b>

Les tests d'accessibilité au centre de relation client de l'opérateur MOOV AFRICA se sont déroulés parfaitement depuis l'accueil au niveau du système jusqu'à la prise en charge par un agent lorsque que la demande a été exprimée.

La vérification de la facturation des services de SMS et de DATA n'a révélé aucune incohérence. En revanche, un cas de "mal facturation" sur le service de VOIX a pu être observé avec une réduction de solde non conforme ; induisant un taux de mauvaise facturation d'appel de 0,23%.

## 4.2 ANALYSE QUANTITATIVE DES LOCALITES

### 4.2.1 Rapport au Service de VOIX

ACCESSIBILITE		Taux d'échecs d'appels (Te)			ACCESSIBILITE		Taux d'appels établis dans les bons délais de 6s (Tbd6)		
Nb. de Localités concernées :		150			Nb. de Localités concernées :		150		
		< 2%					≥ 95%		
		Nb	Ratio	%			Nb	Ratio	%
Nombre de Localités conformes	District d'Abidjan	4	30,77%	2,67%	Nombre de Localités conformes	District d'Abidjan	0	0,00%	0,00%
	Intérieur du pays	107	78,10%	71,33%		Intérieur du pays	24	17,52%	16,00%
	Nb. Conforme	111	74,00%	74,00%		Nb. Conforme	24	16,00%	16,00%
TOP 5 <i>les localités les mieux performantes</i>	GD_BASSAM	0,00%		↑ ⋮ ↓	TOP 5 <i>les localités les mieux performantes</i>	ZAMBAKRO	99,13%		
	ARRAH	0,00%				RUBINO	98,52%		
	BALEKO	0,00%				TIEME	98,41%		
	BANIA	0,00%				NASSIAN	98,23%		
	BLOLEQUIN	0,00%				DUALLA	98,13%		
BOTTOM 5 <i>les localités les moins performantes</i>	TABAGNE	10,92%		↑ ⋮ ↓	BOTTOM 5 <i>les localités les moins performantes</i>	GOBAZRA	17,83%		
	TAI	13,21%				TONLA	15,65%		
	DOROPO	15,13%				DARAGNANI	15,60%		
	RUBINO	20,59%				AZAGUIE	14,68%		
	TANDA	32,69%				DIBY	5,08%		

MOOV AFRICA enregistre 74% des localités (soit 111 localités sur 150) avec un taux d'échecs de tentatives d'appels conforme au seuil fixé (2%) et seulement 16% des localités (24/150) respectant le seuil des 95% de taux d'appels établis dans un délai de 6s.

CONTINUITE		Taux de coupure d'appels (Tc)			INTEGRITE		Taux de communication de mauvaise qualité (Tq)		
Nb. de Localités concernées :		150			Nb. de Localités concernées :		150		
		< 2%					< 2%		
		Nb	Ratio	%			Nb	Ratio	%
Nombre de Localités conformes	District d'Abidjan	11	84,62%	7,33%	Nombre de Localités conformes	District d'Abidjan	10	76,92%	6,67%
	Intérieur du pays	131	95,62%	87,33%		Intérieur du pays	73	53,28%	48,67%
	Total	142	94,67%	94,67%		Total	83	55,33%	55,33%
TOP 5 <i>les localités les mieux performantes</i>	ADJAME	0,00%		↑ ⋮ ↓	TOP 5 <i>les localités les mieux performantes</i>	ANYAMA	0,00%		
	ANYAMA	0,00%				PLATEAU	0,00%		
	ATTECOUBE	0,00%				ABENGOUROU	0,00%		
	KOUMASSI	0,00%				ABOISSO	0,00%		
	MARCORY	0,00%				BANIA	0,00%		
BOTTOM 5 <i>les localités les moins performantes</i>	KOUN_FAO	2,86%		↑ ⋮ ↓	BOTTOM 5 <i>les localités les moins performantes</i>	TABAGNE	45,28%		
	YOPOUGON	3,38%				DJEBONOUA	52,29%		
	OUANGOLODOUGOU	3,52%				GOBAZRA	69,53%		
	NDOUCI	4,76%				TONLA	99,13%		
	DIVO	5,15%				GBAPLEU	100,00%		

Le nombre de localités conforme au taux de coupure inférieur au seuil de 2% s'élève à 142, soit environ 95%. Cependant près de 45% des localités (67/150) enregistrent un taux de communication de mauvaise qualité, non conforme au seuil de 2%.

Les localités de **GBAPLEU** et de **TONLA** se révèlent à priori comme **les plus mauvaises** en termes d'expérience client avec respectivement plus de **100%** et **99%** de communications de mauvaise qualité.



## 4.2.2 Rapport au Service de SMS

ACCESSIBILITE		Taux d'échec d'émission de SMS (TeS)		
Nb. de Localités concernées :	150	< 2%		
		Nb	Ratio	%
Nombre de Localités conformes	District d'Abidjan	13	100,00%	8,67%
	Intérieur du pays	137	100,00%	91,33%
	Nb. Conforme	150	100,00%	100,00%
TOP 5 <i>les localités les mieux performantes</i>	ABOBO	0,00%		
	ADJAME	0,00%		
	ANYAMA	0,00%		
	BINGERVILLE	0,00%		
	COCODY	0,00%		
BOTTOM 5 <i>les localités les moins performantes</i>	BUYO	1,02%		
	TOUMODI	1,08%		
	BONON	1,24%		
	KONG	1,67%		
	TANDA	1,94%		

ACCESSIBILITE		Taux de SMS émis et non-reçus dans un délai de 3 mn (TR3)		
Nb. de Localités concernées :	150	< 1%		
		Nb	Ratio	%
Nombre de Localités conformes	District d'Abidjan	11	39,29%	7,33%
	Intérieur du pays	130	94,89%	86,67%
	Nb. Conforme	141	94,00%	94,00%
TOP 5 <i>les localités les mieux performantes</i>	ABOBO	0,00%		
	ADJAME	0,00%		
	ANYAMA	0,00%		
	BINGERVILLE	0,00%		
	COCODY	0,00%		
BOTTOM 5 <i>les localités les moins performantes</i>	GOBAZRA	12,61%		
	PORT_BOUET	28,41%		
	GUINKIN	30,00%		
	DIKODOUGOU	30,30%		
	ABOISSO	39,85%		

Les performances SMS sont très bonnes, 100% des localités ont un taux d'échec d'émission des SMS dans les normes du seuil de qualité de 2%. De même, 94% des localités sont conformes au seuil de 1% des SMS émis et reçus dans un délai de 3 minutes.

INTEGRITE		Taux de SMS émis et reçus avec succès (TS)		
Nb. de Localités concernées :	150	≥ 99%		
		Nb	Ratio	%
Nombre de Localités conformes	District d'Abidjan	11	84,62%	7,33%
	Intérieur du pays	125	91,24%	83,33%
	Total	136	90,67%	90,67%
TOP 5 <i>les localités les mieux performantes</i>	ABOBO	100,00%		
	ADJAME	100,00%		
	ANYAMA	100,00%		
	COCODY	100,00%		
	GD_BASSAM	100,00%		
BOTTOM 5 <i>les localités les moins performantes</i>	ABENGOUROU	75,00%		
	GUINKIN	70,00%		
	DIKODOUGOU	69,70%		
	ABOISSO	60,15%		
	AGNIBILEKRO	16,57%		

INTEGRITE		Taux de SMS émis et reçu dans les bons délais de 15s (TeRd)		
Nb. de Localités concernées :	150	≥ 95%		
		Nb	Ratio	%
Nombre de Localités conformes	District d'Abidjan	0	0,00%	0,00%
	Intérieur du pays	12	8,76%	8,00%
	Total	12	8,00%	8,00%
TOP 5 <i>les localités les mieux performantes</i>	FERKESSEDOUGOU	100,00%		
	OUELLE	100,00%		
	TIEBISSOU	100,00%		
	DIVO	99,48%		
	BROBO	99,20%		
BOTTOM 5 <i>les localités les moins performantes</i>	DARAGNANI	18,18%		
	TANDA	16,50%		
	GOBAZRA	15,97%		
	GUINKIN	13,00%		
	AGNIBILEKRO	9,71%		

Le service de SMS de MOOV AFRICA enregistre environ 90% des localités (136/150) ayant un taux de SMS émis et reçus avec succès supérieur ou égal à 99%. L'on relève cependant, seulement 7% des localités respectant le seuil de 95% de SMS émis et reçus dans un délai de 15s.

Les localités d'AGNIBILEKRO et GUINKIN présentent une très mauvaise expérience client.



### 4.2.3 Rapport au Service de DATA

ACCESSIBILITE		Taux de connexions de données bloquées, échouées (Ted)		
Nb. de Localités concernées :		144	< 2%	
		Nb	Ratio	%
Nombre de Localités conformes	District d'Abidjan	4	30,77%	2,78%
	Intérieur du pays	74	54,01%	51,39%
	Nb. Conforme	78	54,17%	54,17%
TOP 5 <i>les localités les mieux performantes</i>		PLATEAU	0,00%	
		TREICHVILLE	0,00%	
		ABENGOUROU	0,00%	
		ADZOPE	0,00%	
		AGNIBILEKRO	0,00%	
BOTTOM 5 <i>les localités les moins performantes</i>		AZAGUIE	26,53%	
		YOBOUEKRO	28,57%	
		MBAHIAKRO	32,14%	
		KANI	32,50%	
		TANDA	77,66%	

ACCESSIBILITE		Taux de connexion de données établies dans un délai inférieur à 6s (Tcd6)		
Nb. de Localités concernées :		144	≥ 95%	
		Nb	Ratio	%
Nombre de Localités conformes	District d'Abidjan	11	39,29%	7,64%
	Intérieur du pays	93	67,88%	64,58%
	Nb. Conforme	104	72,22%	72,22%
TOP 5 <i>les localités les mieux performantes</i>		BINGERVILLE	100,00%	
		COCODY	100,00%	
		GD_BASSAM	100,00%	
		KOUMASSI	100,00%	
		MARCORY	100,00%	
BOTTOM 5 <i>les localités les moins performantes</i>		DIEGONEFLA	60,71%	
		AFFERY	55,56%	
		OURAGAHIO	54,84%	
		NZIANOUAN	48,00%	
		TANDA	36,84%	

Respectivement 54% et 72% des localités ont respecté le taux de blocage de connexion DATA (FTP+HTTP) inférieurs à 2% et le taux de 95% connexions établies dans un délai de 6s.

Les meilleurs taux de blocage de connexion de données et de connexions établies dans les bons délais sont respectivement de 0% et 100%. A l'opposé, la localité de **TANDA** présente les pires valeurs enregistrées pour ces mêmes indicateurs avec respectivement 77,66% et 38,84%.

INTEGRITE		Taux de débit moyen en uplink et en downlink par session d'utilisateur inférieur à 512 kb/s (Tdd)		
Nb. de Localités concernées :		144	= 0%	
		Nb	Ratio	%
Nombre de Localités conformes	District d'Abidjan	3	23,08%	2,08%
	Intérieur du pays	45	32,85%	31,25%
	Total	48	33,33%	33,33%
TOP 5 <i>les localités les mieux performantes</i>		ATTECOUBE	0,00%	
		MARCORY	0,00%	
		PLATEAU	0,00%	
		ABENGOUROU	0,00%	
		ABOISSO	0,00%	
BOTTOM 5 <i>les localités les moins performantes</i>		OUANGOLODOUGOU	68,42%	
		BROBO	72,41%	
		TINGRELA	82,93%	
		KANI	96,30%	
		ZOUAN_HOUNIEN	100,00%	

INTEGRITE		Débit moyen en uplink et en downlink enregistré sur le réseau en Kbps (Dmr)		
Nb. de Localités concernées :		144	≥ 512	
		Nb	Ratio	%
Nombre de Localités conformes	District d'Abidjan	13	100,00%	9,03%
	Intérieur du pays	123	89,78%	85,42%
	Total	136	94,44%	94,44%
TOP 5 <i>les localités les mieux performantes</i>		PLATEAU	22 614,50	
		MONDOUKOU	22 170,02	
		ZATTA	21 239,82	
		DIVO	20 848,17	
		ARRAH	19 873,30	
BOTTOM 5 <i>les localités les moins performantes</i>		OUANGOLODOUGOU	383,76	
		BROBO	324,43	
		TINGRELA	225,43	
		KANI	220,07	
		ZOUAN_HOUNIEN	208,40	

Le meilleur taux de débit moyen UL et DL inférieur à 512Kbps est à 0% sur au moins 5 localités tandis que la pire valeur est de 100%, enregistrée dans la localité de **Zouan Hounien**, avec **208Kb/s** de débit moyen.

Au niveau du service de DATA (FTP+HTTP) de l'opérateur MOOV AFRICA, les localités de **Zouan Hounien**, **Kani**, **Tingrela**, **Brobo**, **Tanda** et **Ouangolodougou** se présentent comme les moins performantes car figurant au moins deux fois dans des BOTTOM 5 des quatre indicateurs clés retenus.

## 4.3 ANALYSE SUR LES AXES ROUTIERS

### 4.3.1 Niveaux de Champ et Qualité des Signaux

NIVEAU de CHAMPS 2G (RxLev)	Taux de Fiabilité (% RXLEVEL >= -92)			Taux de RXLEV non conformes (Rxlev < -92)		Taux de RXLEV acceptable (-92 ≤ Rxlev < -82)		Taux de bon RXLEV (-82 ≤ Rxlev < -72)		Taux de très bon RXLEV (Rxlev ≥ -72)	
	Valeur de l'indicateur ≥ 95%	P.S.		Nb d'échantillons	Taux	Nb d'échantillons	Taux	Nb d'échantillons	Taux	Nb d'échantillons	Taux
<b>TOTAL AXES ROUTIERS</b>	<b>82,20%</b>	<b>0,44%</b>		<b>5 127</b>	<b>17,80%</b>	<b>7 456</b>	<b>25,89%</b>	<b>6 858</b>	<b>23,81%</b>	<b>9 363</b>	<b>32,51%</b>
ABIDJAN_BOUAKE	77,90%	0,59%		4 224	22,10%	5 261	27,53%	4 379	22,91%	5 247	27,46%

Le taux de fiabilité en couverture 2G résumé sur les axes routiers est de 82,20% pour l'opérateur MOOV AFRICA avec 77,90% de niveau de champs ≥-92dBm sur l'Autoroute Abidjan-Bouake passant par Yamoussoukro.

NIVEAU de CHAMPS 3G (RSCP)	Taux de Fiabilité (% RSCP >= -102)			Taux de RSCP non conformes (RSCP < -102)		Taux de RSCP acceptable (-102 ≤ RSCP < -84)		Taux de bon RSCP (-84 ≤ RSCP < -74)		Taux de très bon RSCP (RSCP ≥ -74)	
	Valeur de l'indicateur ≥ 95%	P.S.		Nb d'échantillons	Taux	Nb d'échantillons	Taux	Nb d'échantillons	Taux	Nb d'échantillons	Taux
<b>TOTAL AXES ROUTIERS</b>	<b>60%</b>	<b>0,57%</b>		<b>11 006</b>	<b>39,57%</b>	<b>10 835</b>	<b>38,95%</b>	<b>3 911</b>	<b>14,06%</b>	<b>2 064</b>	<b>7,42%</b>
ABIDJAN_BOUAKE	59,22%	0,70%		7 709	40,78%	7 437	39,34%	2 598	13,74%	1 161	6,14%

En 3G, c'est seulement 60% des signaux enregistrés qui ont un niveau RSCP supérieur ou égale au seuil de fiabilité de -102dBm sur les axes routiers. MOOV AFRICA couvre à 59,22% l'Axe Abidjan-Bouake, l'Autoroute y compris avec un niveau de champs supérieur ou égal à -112dBm.

NIVEAU de CHAMPS 4G (RSRP)	Taux de Fiabilité (% RSRP >= -122)			Taux de RSRP non conformes (RSRP < -122)		Taux de RSRP acceptable (-122 ≤ RSRP < -94)		Taux de bon RSRP (-94 ≤ RSRP < -66)		Taux de très bon RSRP (RSRP ≥ -66)	
	Valeur de l'indicateur ≥ 95%	P.S.		Nb d'échantillons	Taux	Nb d'échantillons	Taux	Nb d'échantillons	Taux	Nb d'échantillons	Taux
<b>TOTAL AXES ROUTIERS</b>	<b>84%</b>	<b>0,45%</b>		<b>4 118</b>	<b>15,98%</b>	<b>13 141</b>	<b>50,99%</b>	<b>8 486</b>	<b>32,93%</b>	<b>26</b>	<b>0,10%</b>
ABIDJAN_BOUAKE	86,62%	0,51%		2 334	13,38%	9 175	52,61%	5 904	33,86%	25	0,14%

Le réseau 4G de MOOV AFRICA offre un niveau de champs fiable à 84% sur les axes routiers avec moins de 30% des échantillons dans la plage des très bons niveaux (≥-94dBm). L'axe Abidjan-Bouake est couvert à plus de 86,62% pour niveau de champs (≥-112dBm).

QUALITE DU SIGNAL RADIO	2G					3G				4G				
	Taux de RxQual ≤ 4 (Trxq)					Taux d'erreur en transport < à 10 (Tbler)				Taux d'erreur en interférence ≥ -12db (Teint)				
	Valeur de l'indicateur ≥ 95%	P.S.	Nb RxQual Mesurés	Nb RxQual ≤ 4		Valeur de l'indicateur ≥ 95%	P.S.	Nb BLER Mesurés	Nb BLER < 10		Valeur de l'indicateur ≥ 95%	P.S.	Nb Interf. Mesurés	Nb Interf. ≥ 12
<b>TOTAL AXES ROUTIERS</b>	<b>100,00%</b>	<b>0,00%</b>	<b>41</b>	<b>41</b>		<b>97,96%</b>	<b>2,29%</b>	<b>147</b>	<b>144</b>		<b>60,81%</b>	<b>11,12%</b>	<b>74</b>	<b>45</b>

Indépendamment des niveaux de champs obtenus, la qualité sur le réseau de l'opérateur MOOV AFRICA sur les axes routiers est appréciable sur la technologie 2G et 3G. Pour le réseau 4G en revanche, le niveau de qualité est enregistré à 61%, loin en de-dessous des 95% requis.

### 4.3.2 Services de VOIX sur axes routiers

SERVICES DE VOIX INTRA-RESEAU (ON-NET)	ACCESSIBILITE								CONTINUITE		INTEGRITE										
	Taux d'échecs d'appels (Te)		Taux d'appels établis dans les bons délais de 6s (Tbd6)		Taux d'appels établis dans les bons délais de 10s (Tbd10)		Délai moyen d'établissement d'appels (Dme)		Taux de coupure d'appels (Tc)		Taux de communication de mauvaise qualité (Tq)		Note MOS Moyenne (Nmos)								
	Seuils → et Poids ↓		Seuils → et Poids ↓		Seuils → et Poids ↓		Seuils → et Poids ↓		Seuils → et Poids ↓		Seuils → et Poids ↓		Seuils → et Poids ↓								
	30% < 5%		10% ≥ 95%		10% ≥ 95%		30% ≤ 6		30% < 5%		25% < 2%		25% ≥ 2,4								
Valeur de l'indicateur		Valeur de l'indicateur		Valeur de l'indicateur		Valeur de l'indicateur		Valeur de l'indicateur		Valeur de l'indicateur		Valeur de l'indicateur									
P.S.		P.S.		P.S.		P.S.		P.S.		P.S.		P.S.									
TOTAL AXES ROUTIERS	12,11%	●	4,64%	72,39%	●	6,78%	94,61%	●	3,42%	6,77	●	0	4,79%	●	3,24%	10,32%	●	4,79%	3,07	●	0

A l'analyse des indicateurs du service de VOIX sur axes routiers de l'opérateur MOOV AFRICA, on note 12,11% de « Taux d'échecs d'appels ». Le « Taux de coupure d'appels » est avec les 4,79%, à la limite du seuil de tolérance à 5%.

Le taux de communication de mauvaise qualité s'élève à 10,32% pour une note MOS moyenne de 3,07.

Plus de 72% des appels sont établis dans les bons délais de 6s et ce taux atteint les 94% si l'on considère le délai de 10s comme référence.

Le délai moyen d'établissement d'appels (Dme) à 6,77s se situe légèrement au-dessus du seuil de référence de 6s.

## 5 OPERATEUR MTN

### 5.1 ANALYSE QUALITATIVE SUR LES ZONES BATIES

#### 5.1.1 Niveaux de Champ et Qualité des Signaux

NIVEAU de CHAMPS 2G (RxLev)	Taux de Fiabilité (% RXLEVEL >= -92)			Taux de RXLEV non conformes (Rxlev < -92)		Taux de RXLEV acceptable (-92 ≤ Rxlev < -82)		Taux de bon RXLEV (-82 ≤ Rxlev < -72)		Taux de très bon RXLEV (Rxlev ≥ -72)	
	Valeur de l'indicateur ≥ 95%	P.S.		Nb d'échantillons	Taux	Nb d'échantillons	Taux	Nb d'échantillons	Taux	Nb d'échantillons	Taux
NATIONAL	93,14%	●	0,04%	91 591	6,86%	229 785	17,21%	366 675	27,46%	647 498	48,48%
ABIDJAN	95,56%	●	0,08%	11 021	4,44%	47 143	19,01%	75 958	30,63%	113 850	45,91%
INTERIEUR DU PAYS	92,59%	●	0,05%	80 570	7,41%	182 642	16,79%	290 717	26,73%	533 648	49,07%

Le taux de fiabilité des niveaux de champs du réseau 2G de l'opérateur MTN est conforme dans le district d'Abidjan avec un seuil de 95,56%. La moyenne sur l'intérieur est limitée à 92,56%, ce qui renvoie le taux de fiabilité global de réseau MTN à 93,14%. Cependant on peut noter que sur chacune des deux zones, le taux des échantillons de bon niveau (≥ -82dBm) est supérieur à 75%.

NIVEAU de CHAMPS 3G (RSCP)	Taux de Fiabilité (% RSCP >= -102)			Taux de RSCP non conformes (RSCP < -102)		Taux de RSCP acceptable (-102 ≤ RSCP < -84)		Taux de bon RSCP (-84 ≤ RSCP < -74)		Taux de très bon RSCP (RSCP ≥ -74)	
	Valeur de l'indicateur ≥ 95%	P.S.		Nb d'échantillons	Taux	Nb d'échantillons	Taux	Nb d'échantillons	Taux	Nb d'échantillons	Taux
NATIONAL	94,61%	●	0,04%	71 875	5,39%	490 323	36,75%	415 787	31,17%	356 068	26,69%
ABIDJAN	95,81%	●	0,08%	10 409	4,19%	68 476	27,53%	74 490	29,95%	95 344	38,33%
INTERIEUR DU PAYS	94,34%	●	0,04%	61 466	5,66%	421 847	38,87%	341 297	31,45%	260 724	24,02%

Le seuil de fiabilité du niveau de champs sur le réseau 3G reste aussi non conforme pour MTN, malgré un taux d'environ 96% observé sur le district d'Abidjan. La moyenne sur l'intérieur du pays (94,34%) reste toujours inférieure au seuil, ce qui revoie une moyenne nationale à 94,61%.

NIVEAU de CHAMPS 4G (RSRP)	Taux de Fiabilité (% RSRP >= -122)			Taux de RSRP non conformes (RSRP < -122)		Taux de RSRP acceptable (-122 ≤ RSRP < -94)		Taux de bon RSRP (-94 ≤ RSRP < -66)		Taux de très bon RSRP (RSRP ≥ -66)	
	Valeur de l'indicateur ≥ 95%	P.S.		Nb d'échantillons	Taux	Nb d'échantillons	Taux	Nb d'échantillons	Taux	Nb d'échantillons	Taux
NATIONAL	97,37%	●	0,03%	33 738	2,63%	542 248	42,21%	694 531	54,06%	14 241	1,11%
ABIDJAN	98,23%	●	0,05%	4 428	1,77%	106 744	42,75%	135 811	54,39%	2 725	1,09%
INTERIEUR DU PAYS	97,17%	●	0,03%	29 310	2,83%	435 504	42,08%	558 720	53,98%	11 516	1,11%

Le taux de fiabilité du signal pour la 4G chez MTN est conforme (97,37%) sur le plan national avec plus de la moitié des échantillons enregistrés dans la plage des bons RSRP ; soit entre -94 et -66 dBm.

QUALITE DU SIGNAL RADIO	2G					3G				4G				
	Taux de RxQual ≤ 4 (Trxq)					Taux d'erreur en transport < à 10 (Tbler)				Taux d'erreur en interférence ≥ -12db (Teint)				
	Valeur de l'indicateur ≥ 98%	P.S.	Nb RxQual Mesurés	Nb RxQual ≤ 4		Valeur de l'indicateur ≥ 98%	P.S.	Nb BLER Mesuré	Nb BLER < 10	Valeur de l'indicateur ≥ 98%	P.S.	Nb Interf. Mesurés	Nb Interf. ≥ 12	
NATIONAL	99,41%	●	4 912	4 883		85,01%	●	29 644	25 201	51,52%	●	0,74%	17 650	9 093
ABIDJAN	98,72%	●	1 489	1 470		99,55%	●	7 059	7 027	27,35%	●	1,13%	5 935	1 623
INTERIEUR DU PAYS	99,71%	●	3 423	3 413		80,47%	●	22 585	18 174	63,76%	●	0,87%	11 715	7 470

Indépendamment du niveau de rayonnement des signaux, la qualité est bien appréciée sur les réseaux 2G de l'opérateur MTN. Quant à la 3G et la 4G, les seuils sont relativement faibles avec respectivement 85% et 52%.

### 5.1.2 Services de Voix

SERVICES DE VOIX INTRA-RESEAU (ON-NET)	ACCESSIBILITE								CONTINUITE		INTEGRITE			
	Taux d'échecs d'appels (Te)		Taux d'appels établis dans les bons délais de 6s (Tbd6)		Taux d'appels établis dans les bons délais de 10s (Tbd10)		Délai moyen d'établissement d'appels (Dme)		Taux de coupure d'appels (Tc)		Taux de communication de mauvaise qualité (Tq)		Note MOS Moyenne (Nmos)	
	Seuils → et Poids ↓	< 2% 30% ≥ 2%	Seuils → et Poids ↓	≥ 95% 10% < 95%	Seuils → et Poids ↓	≥ 95% < 95%	Seuils → et Poids ↓	≤ 6 > 6	Seuils → et Poids ↓	< 2% 30% ≥ 2%	Seuils → et Poids ↓	< 2% 30% ≥ 2%	Seuils → et Poids ↓	≥ 2.4 < 2.4
	Valeur de l'indicateur	P.S.	Valeur de l'indicateur	P.S.	Valeur de l'indicateur	P.S.	Valeur de l'indicateur	P.S.	Valeur de l'indicateur	P.S.	Valeur de l'indicateur	P.S.	Valeur de l'indicateur	P.S.
	2,38%	0,18%	81,81%	0,46%	95,20%	0,26%	5,94	0,00	0,49%	0,08%	6,93%	0,31%	3,28	0,00
NATIONAL	2,38%	0,18%	81,81%	0,46%	95,20%	0,26%	5,94	0,00	0,49%	0,08%	6,93%	0,31%	3,28	0,00
ABIDJAN	1,52%	0,42%	91,07%	0,98%	97,34%	0,55%	5,86	0,00	0,58%	0,26%	5,40%	0,78%	3,50	0,00
INTERIEUR DU PAYS	2,50%	0,20%	80,53%	0,51%	94,90%	0,28%	5,95	0,00	0,47%	0,09%	7,14%	0,33%	3,25	0

Plusieurs indicateurs d'accessibilité sur le réseau MTN pour le service de VOIX intra-réseau sont non conformes (4/7) ; l'intérieur du pays étant le plus impactant. Seuls les délais moyens d'établissement d'appels, les taux de coupure et le MOS sont à un bon niveau tant à Abidjan qu'à l'intérieur du pays.


Malgré un bon score MOS, on note toutefois près de 7% de taux de communication de mauvaises qualités sur l'ensemble du pays chez l'opérateur MTN.

SERVICES DE VOIX INTER-RESEAU (OFF-NET)	ACCESSIBILITE								CONTINUITE		INTEGRITE			
	Taux d'échecs d'appels (Te)		Taux d'appels établis dans les bons délais de 8s (Tbd8)		Taux d'appels établis dans les bons délais de 10s (Tbd10)		Délai moyen d'établissement d'appels (Dme)		Taux de coupure d'appels (Tc)		Taux de communication de mauvaise qualité (Tq)		Note MOS Moyenne (Nmos)	
	Seuils → et Poids ↓	< 2% 30% ≥ 2%	Seuils → et Poids ↓	≥ 95% 10% < 95%	Seuils → et Poids ↓	≥ 95% < 95%	Seuils → et Poids ↓	≤ 6 > 6	Seuils → et Poids ↓	< 2% 30% ≥ 2%	Seuils → et Poids ↓	< 0% 30% ≥ 2%	Seuils → et Poids ↓	≥ 2.4 < 2.4
	Valeur de l'indicateur	P.S.	Valeur de l'indicateur	P.S.	Valeur de l'indicateur	P.S.	Valeur de l'indicateur	P.S.	Valeur de l'indicateur	P.S.	Valeur de l'indicateur	P.S.	Valeur de l'indicateur	P.S.
	0,80%	0,27%	70,95%	1,40%	73,69%	1,35%	7,79	0	0,76%	0,27%	30,14%	1,45%	2,56	0
<i>Voir Détails</i>	0,80%	0,27%	70,95%	1,40%	73,69%	1,35%	7,79	0	0,76%	0,27%	30,14%	1,45%	2,56	0
NATIONAL	0,80%	0,27%	70,95%	1,40%	73,69%	1,35%	7,79	0	0,76%	0,27%	30,14%	1,45%	2,56	0
ABIDJAN	0,80%	0,27%	70,95%	1,40%	73,69%	1,35%	7,79	0	0,76%	0,27%	30,14%	1,45%	2,56	0

SERVICES DE VOIX INTER-RESEAU (OFF-NET)	ACCESSIBILITE								CONTINUITE		INTEGRITE			
	Taux d'échecs d'appels (Te)		Taux d'appels établis dans les bons délais de 8s (Tbd8)		Taux d'appels établis dans les bons délais de 10s (Tbd10)		Délai moyen d'établissement d'appels (Dme)		Taux de coupure d'appels (Tc)		Taux de communication de mauvaise qualité (Tq)		Note MOS Moyenne (Nmos)	
	Seuils → et Poids ↓	< 2% 30% ≥ 2%	Seuils → et Poids ↓	≥ 95% 10% < 95%	Seuils → et Poids ↓	≥ 95% < 95%	Seuils → et Poids ↓	≤ 8 > 8	Seuils → et Poids ↓	< 2% 30% ≥ 2%	Seuils → et Poids ↓	< 2% 30% ≥ 2%	Seuils → et Poids ↓	≥ 2.4 < 2.4
	Valeur de l'indicateur	P.S.	Valeur de l'indicateur	P.S.	Valeur de l'indicateur	P.S.	Valeur de l'indicateur	P.S.	Valeur de l'indicateur	P.S.	Valeur de l'indicateur	P.S.	Valeur de l'indicateur	P.S.
	0,25%	0,20%	70,94%	1,85%	73,50%	0,00%	8,17	0	0,64%	0,32%	38,75%	2,00%	2,49	0
<b>vers MOOV</b>	0,25%	0,20%	70,94%	1,85%	73,50%	0,00%	8,17	0	0,64%	0,32%	38,75%	2,00%	2,49	0
NATIONAL	0,25%	0,20%	70,94%	1,85%	73,50%	0,00%	8,17	0	0,64%	0,32%	38,75%	2,00%	2,49	0
ABIDJAN	0,25%	0,20%	70,94%	1,85%	73,50%	0,00%	8,17	0	0,64%	0,32%	38,75%	2,00%	2,49	0


SERVICES DE VOIX INTER-RESEAU (OFF-NET)	ACCESSIBILITE								CONTINUITE		INTEGRITE			
	Taux d'échecs d'appels (Te)		Taux d'appels établis dans les bons délais de 8s (Tbd8)		Taux d'appels établis dans les bons délais de 10s (Tbd10)		Délai moyen d'établissement d'appels (Dme)		Taux de coupure d'appels (Tc)		Taux de communication de mauvaise qualité (Tq)		Note MOS Moyenne (Nmos)	
	Seuils → et Poids ↓	< 2% 30% ≥ 2%	Seuils → et Poids ↓	≥ 95% 10% < 95%	Seuils → et Poids ↓	≥ 95% < 95%	Seuils → et Poids ↓	≤ 8 > 8	Seuils → et Poids ↓	< 2% 30% ≥ 2%	Seuils → et Poids ↓	< 2% 30% ≥ 2%	Seuils → et Poids ↓	≥ 2.4 < 2.4
	Valeur de l'indicateur	P.S.	Valeur de l'indicateur	P.S.	Valeur de l'indicateur	P.S.	Valeur de l'indicateur	P.S.	Valeur de l'indicateur	P.S.	Valeur de l'indicateur	P.S.	Valeur de l'indicateur	P.S.
	1,55%	0,58%	70,97%	2,13%	73,94%	0,00%	7,29	0	0,93%	0,45%	17,59%	1,89%	2,67	0
<b>vers ORANGE</b>	1,55%	0,58%	70,97%	2,13%	73,94%	0,00%	7,29	0	0,93%	0,45%	17,59%	1,89%	2,67	0
NATIONAL	1,55%	0,58%	70,97%	2,13%	73,94%	0,00%	7,29	0	0,93%	0,45%	17,59%	1,89%	2,67	0
ABIDJAN	1,55%	0,58%	70,97%	2,13%	73,94%	0,00%	7,29	0	0,93%	0,45%	17,59%	1,89%	2,67	0

Le taux d'échecs des tentatives d'appel est très bon à 0,8% en inter-réseaux mais le taux d'établissement dans les bons délais se situe entre 70 et 74% quel que soit le seuil de référence considéré (8s ou 10s). On note aussi un taux de communications de mauvaise qualité en inter-réseaux autour de 30%.

SERVICES DE VOIX INTERNATIONAL 	ACCESSIBILITE						CONTINUITE		INTEGRITE			
	Taux d'échecs d'appels (Te)		Taux d'appels établis dans les bons délais de 10s (Tbd10)		Délai moyen d'établissement d'appels (Dme)		Taux de coupure d'appels (Tc)		Taux de communication de mauvaise qualité (Tq)		Note MOS Moyenne (Nmos)	
	Seuils → et Poids ↓ < 2%		Seuils → et Poids ↓ ≥ 95%		Seuils → et Poids ↓ ≤ 6		Seuils → et Poids ↓ < 2%		Seuils → et Poids ↓ < 0%		Seuils → et Poids ↓ ≥ 2,4	
	Valeur de l'indicateur	P.S.	Valeur de l'indicateur	P.S.	Valeur de l'indicateur	P.S.	Valeur de l'indicateur	P.S.	Valeur de l'indicateur	P.S.	Valeur de l'indicateur	P.S.
NATIONAL	10,00%	● 4,16%	91,43%	● 4,64%	5,47	● 0	22,22%	● 6,07%				
ABIDJAN	10,00%	● 4,16%	91,43%	● 4,64%	5,47	● 0	22,22%	● 6,07%				

Les indicateurs sur le service de VOIX à l'international ont été enregistrés avec de bien mauvais seuils de qualité, avec par exemple un taux de coupure d'appels de 22% et un taux d'échecs d'appels de 10%.

### 5.1.3 Services de SMS

SERVICES DE SMS INTRA-RESEAU (ON-NET) 	ACCESSIBILITE						INTEGRITE					
	Taux d'échec d'émission de SMS (TeS)		Taux de SMS émis dans un délai de 5s (Ted)		Délai moyen d'émission et de réception d'un SMS (DmeS)		Taux de SMS émis et non-reçus dans un délai de 3 mn (TR3)		Taux de SMS émis et reçus avec succès (TS)		Taux de SMS émis et reçu dans les bons délais de 15s (TeRd)	
	Seuils → et Poids ↓ < 2%		Seuils → et Poids ↓ ≥ 95%		Seuils → et Poids ↓ ≤ 15		Seuils → et Poids ↓ < 1%		Seuils → et Poids ↓ > 99%		Seuils → et Poids ↓ ≥ 95%	
	15% ≥ 2%		< 95%		> 15		15% ≥ 1%		45% < 99%		25% < 95%	
Valeur de l'indicateur	P.S.	Valeur de l'indicateur	P.S.	Valeur de l'indicateur	P.S.	Valeur de l'indicateur	P.S.	Valeur de l'indicateur	P.S.	Valeur de l'indicateur	P.S.	
NATIONAL	0,12%	● 0,04%	88,57%	● 0,38%	4,95	●	0,96%	● 0,12%	98,77%	● 0,13%	94,10%	● 0,28%
ABIDJAN	0,00%	● 0,00%	96,87%	● 0,52%	3,96	●	0,19%	● 0,13%	99,79%	● 0,14%	96,68%	● 0,54%
INTERIEUR DU PAYS	0,14%	● 0,05%	86,87%	● 0,45%	5,13	●	0,61%	● 0,10%	99,07%	● 0,13%	94,07%	● 0,31%

L'émission des SMS dans les bons délais est enregistrée avec un taux moyen national de 88,50% fortement impacté par celui de 86,87% obtenu sur l'intérieur du pays, tandis que sur le district d'Abidjan on est à 96,87% au-dessus du seuil (95%).

Seuls les taux d'échecs et les délais moyens d'émission et réception de SMS sont appréciables, les autres indicateurs du service de SMS sur le réseau de l'opérateur MTN restent légèrement en-dessous du seuil recommandé.

SERVICES DE SMS INTER-RESEAUX (OFF-NET)	ACCESSIBILITE								INTEGRITE													
	Taux d'échec d'émission de SMS (TeS)		Taux de SMS émis dans un délai de 5s (Ted)		Délai moyen d'émission et de réception d'un SMS (DmeS)		Taux de SMS émis et non-reçus dans un délai de 3 mn (TR3)		Taux de SMS émis et reçus avec succès (TS)		Taux de SMS émis et reçu dans les bons délais de 15s (TeRd)											
	Seuils → et Poids ↓	< 2%	Seuils → et Poids ↓	≥ 95%	Seuils → et Poids ↓	≤ 15	Seuils → et Poids ↓	< 1%	Seuils → et Poids ↓	> 99%	Seuils → et Poids ↓	≥ 95%										
	15%	≥ 2%		< 95%		> 15	15%	≥ 1%	45%	< 99%	25%	< 95%										
Voir Détails	Valeur de l'indicateur	P.S.	Valeur de l'indicateur	P.S.	Valeur de l'indicateur	P.S.	Valeur de l'indicateur	P.S.	Valeur de l'indicateur	P.S.	Valeur de l'indicateur	P.S.										
NATIONAL	0,00%	●	0,00%	●	95,09%	●	0,96%	●	7,14	●	2,64%	●	0,71%	●	96,49%	●	0,82%	●	92,04%	●	1,21%	●
ABIDJAN	0,00%	●	0,00%	●	95,09%	●	0,96%	●	7,14	●	2,64%	●	0,71%	●	96,49%	●	0,82%	●	92,04%	●	1,21%	●
INTERIEUR DU PAYS																						

Le taux de SMS émis et non reçus en Off-Net dans un délai de 3 minutes mesuré de 2.64% en moyenne est légèrement en hausse comparé au seuil de 1% recommandé. Le taux de SMS reçus avec succès de 96,49% est en-dessous du seuil recommandé de 99%. Il en est de même pour le taux de SMS émis et reçus dans les bons délais de 15s qui stationne à 92% contre 95% recommandé.

Ci-dessous le tableau de mesures SMS vers Chaque Opérateur :


SERVICES DE SMS INTER-RESEAUX (OFF-NET)	ACCESSIBILITE								INTEGRITE													
	Taux d'échec d'émission de SMS (TeS)		Taux de SMS émis dans un délai de 5s (Ted)		Délai moyen d'émission et de réception d'un SMS (DmeS)		Taux de SMS émis et non-reçus dans un délai de 3 mn (TR3)		Taux de SMS émis et reçus avec succès (TS)		Taux de SMS émis et reçu dans les bons délais de 15s (TeRd)											
	Seuils → et Poids ↓	< 2%	Seuils → et Poids ↓	≥ 95%	Seuils → et Poids ↓	≤ 15	Seuils → et Poids ↓	< 1%	Seuils → et Poids ↓	> 99%	Seuils → et Poids ↓	≥ 95%										
	MTN vers MOOV	Valeur de l'indicateur	P.S.	Valeur de l'indicateur	P.S.	Valeur de l'indicateur	P.S.	Valeur de l'indicateur	P.S.	Valeur de l'indicateur	P.S.	Valeur de l'indicateur	P.S.									
NATIONAL	0,00%	●	0,00%	●	95,20%	●	1,34%	●	10,40	●	2,55%	●	0,99%	●	96,63%	●	1,13%	●	89,89%	●	1,92%	●
ABIDJAN	0,00%	●	0,00%	●	95,20%	●	1,34%	●	10,40	●	2,55%	●	0,99%	●	96,63%	●	1,13%	●	89,89%	●	1,92%	●

SERVICES DE SMS INTER-RESEAUX (OFF-NET)	ACCESSIBILITE								INTEGRITE													
	Taux d'échec d'émission de SMS (TeS)		Taux de SMS émis dans un délai de 5s (Ted)		Délai moyen d'émission et de réception d'un SMS (DmeS)		Taux de SMS émis et non-reçus dans un délai de 3 mn (TR3)		Taux de SMS émis et reçus avec succès (TS)		Taux de SMS émis et reçu dans les bons délais de 15s (TeRd)											
	Seuils → et Poids ↓	< 2%	Seuils → et Poids ↓	≥ 95%	Seuils → et Poids ↓	≤ 15	Seuils → et Poids ↓	< 1%	Seuils → et Poids ↓	> 99%	Seuils → et Poids ↓	≥ 95%										
	MTN vers ORANGE	Valeur de l'indicateur	P.S.	Valeur de l'indicateur	P.S.	Valeur de l'indicateur	P.S.	Valeur de l'indicateur	P.S.	Valeur de l'indicateur	P.S.	Valeur de l'indicateur	P.S.									
NATIONAL	0,00%	●	0,00%	●	94,98%	●	1,38%	●	3,78	●	2,72%	●	1,03%	●	96,34%	●	1,19%	●	94,25%	●	1,50%	●
ABIDJAN	0,00%	●	0,00%	●	94,98%	●	1,38%	●	3,78	●	2,72%	●	1,03%	●	96,34%	●	1,19%	●	94,25%	●	1,50%	●


#### 5.1.4 Services de Données

SERVICES DE DONNEES (FTP + HTTP DL) (Local Servers Combined)	ACCESSIBILITE								CONTINUITE									
	Taux de connexions de données bloquées, échouées (Ted)		Taux de connexion de données établies dans un délai inférieur à 6s (Tcd6)		Taux de connexion de données établies dans un délai inférieur à 10s (Tcd10)		Délai moyen de connexion au serveur (DmcS)		Taux de connexions de données coupées ou interrompues (Tci)									
	Seuils → et Poids ↓	< 2%	Seuils → et Poids ↓	≥ 95%	Seuils → et Poids ↓	≥ 95%	Seuils → et Poids ↓	≤ 6	Seuils → et Poids ↓	< 5%								
	10%	≥ 2%	10%	< 95%	10%	< 95%		≤ 7		≥ 5%								
Voir Détails	Valeur de l'indicateur	P.S.	Valeur de l'indicateur	P.S.	Valeur de l'indicateur	P.S.	Valeur de l'indicateur	P.S.	Valeur de l'indicateur	P.S.								
NATIONAL	2,66%	●	0,32%	●	96,41%	●	0,38%	●	97,54%	●	0,32%	●	1,41	●	2,08%	●	0,29%	●
ABIDJAN	3,51%	●	0,93%	●	98,76%	●	0,57%	●	99,31%	●	0,42%	●	0,60	●	2,81%	●	0,85%	●
INTERIEUR DU PAYS	2,50%	●	0,34%	●	95,97%	●	0,44%	●	97,21%	●	0,37%	●	1,57	●	1,94%	●	0,31%	●




SERVICES DE DONNEES (FTP + HTTP DL) (Local Servers Combined) 	INTEGRITE																	
	Taux de débit moyen en downlink par session d'utilisateur inférieur à 512 kbps (Tddd)		Taux de débit moyen en Uplink par session d'utilisateur inférieur à 512 kbps (Tddu)		Taux de débit moyen en uplink et en downlink par session d'utilisateur inférieur à 512 kb/s (Tdd)		Débit moyen en downlink enregistré sur le réseau en Kbps (Dmd)		Débit moyen en uplink enregistré sur le réseau en Kbps (Dmu)		Débit moyen en uplink et en downlink enregistré sur le réseau en Kbps (Dmr)							
	Seuils → et Poids ↓	= 0%	Seuils → et Poids ↓	= 0%	Seuils → et Poids ↓	= 0%	Seuils → et Poids ↓	≥ 512	Seuils → et Poids ↓	≥ 512	Seuils → et Poids ↓	≥ 512						
	> 0%	> 0%	> 0%	> 0%	40%	> 0%	< 512	< 512	< 512	< 512	40%	< 512						
Voir Détails	Valeur de l'indicateur	P.S.	Valeur de l'indicateur	P.S.	Valeur de l'indicateur	P.S.	Valeur de l'indicateur	P.S.	Valeur de l'indicateur	P.S.	Valeur de l'indicateur	P.S.						
NATIONAL	7,63%	●	0,71%	●	0,77%	●	7,08%	●	0,52%	●	12 583,29	●	10 134,49	●	11 575,13	●		
ABIDJAN	5,43%	●	1,53%	●	2,30%	●	1,19%	●	4,12%	●	1,02%	●	20 099,87	●	16 684,22	●	18 669,85	●
INTERIEUR DU PAYS	8,04%	●	0,79%	●	7,05%	●	0,89%	●	7,63%	●	0,59%	●	11 188,95	●	8 877,31	●	10 240,29	●

Avec des débits moyens de plus de 12,5Mbps sur le downlink et de plus de 10Mbps sur l'uplink, les taux de débits moyens inférieurs à 512kbps sont respectivement de 7,63% et 6,28% sur le downlink et l'uplink pour un seuil de 0% recommandé pour les deux directions (DL & UL). Par ailleurs, Il est également important de relever que plusieurs indicateurs respectent les seuils recommandés notamment au niveau de l'accessibilité, la continuité et l'intégrité.

SERVICES DE DONNEES (HTTP WB) 	ACCESSIBILITE								CONTINUITE									
	Taux de connexions de données bloquées, échouées (Ted)		Taux de connexion de données établies dans un délai inférieur à 6s (Tcd6)		Taux de connexion de données établies dans un délai inférieur à 10s (Tcd10)		Délai moyen de connexion au serveur (DmcS)		Taux de connexions de données coupées ou interrompues (Tci)									
	Seuils → et Poids ↓	< 2%	Seuils → et Poids ↓	≥ 95%	Seuils → et Poids ↓	≥ 95%	Seuils → et Poids ↓	< 6	Seuils → et Poids ↓	< 5%								
	50%	≥ 2%	50%	< 95%	50%	< 95%	> 6	> 6	≥ 5%									
Valeur de l'indicateur	P.S.	Valeur de l'indicateur	P.S.	Valeur de l'indicateur	P.S.	Valeur de l'indicateur	P.S.	Valeur de l'indicateur	P.S.	Valeur de l'indicateur	P.S.	Valeur de l'indicateur	P.S.					
NATIONAL	10,47%	●	0,74%	●	99,29%	●	0,22%	●	99,72%	●	0,13%	●	0,25	●	0,00%	●	0,00%	●
ABIDJAN	2,83%	●	1,12%	●	100,00%	●	0,00%	●	100,00%	●	0,00%	●	0,12	●	0,00%	●	0,00%	●
INTERIEUR DU PAYS	12,16%	●	0,83%	●	99,61%	●	0,17%	●	99,81%	●	0,12%	●	0,13	●	0,00%	●	0,00%	●

Les indicateurs de mesure sur le service de DATA HTTP Web browsing sont globalement intéressants pour l'opérateur MTN, hormis le taux de connexions de données bloquées qui est enregistré à 10,47% sur le plan national ; taux global impacté par les 12% observés sur l'intérieur du pays.

SERVICES DE DONNEES (STREAMING) 	ACCESSIBILITE				CONTINUITE				INTEGRITE									
	Taux de succès d'accès à la vidéo (Tsa-v)		Temps moyen d'accès à la vidéo (Tma-v)		Taux d'interruption de lecture de la vidéo (Tc-v)		Pourcentage de résolution inférieur à 360p		Débit moyen enregistré (DL) (Kb/s)									
	Seuils → et Poids ↓	≥ 95%	Seuils → et Poids ↓	≤ 6	Seuils → et Poids ↓	≤ 2%	Seuils → et Poids ↓	≤ 2%	Seuils → et Poids ↓	≤ 512								
	15%	< 95%	10%	> 6	25%	> 2%	> 2%	> 2%	50%	< 512								
Valeur de l'indicateur	P.S.	Valeur de l'indicateur	P.S.	Valeur de l'indicateur	P.S.	Valeur de l'indicateur	P.S.	Valeur de l'indicateur	P.S.	Valeur de l'indicateur	P.S.	Valeur de l'indicateur	P.S.					
NATIONAL	94,69%	●	0,63%	●	0,00%	●	0,00%	●	0,00%	●	0,00%	●	5,20%	●	0,08%	●	926,04	●
ABIDJAN	95,07%	●	1,67%	●	0,00%	●	0,00%	●	0,00%	●	0,00%	●	0,61%	●	0,08%	●	933,46	●
INTERIEUR DU PAYS	93,65%	●	0,71%	●	0,00%	●	0,00%	●	0,00%	●	0,00%	●	5,85%	●	0,10%	●	917,03	●

L'Opérateur MTN enregistre deux indicateurs non conformes sur cinq observés pour le service de DATA STREAMING. Il faut noter toutefois que tous les indicateurs du service de données STREAMING sont au vert pour l'opérateur MTN sur l'ensemble du district d'Abidjan.



La valeur sur le plan national à 94,69% pour le taux de succès d'accès à la vidéo est impactée par celle obtenue à l'intérieur du pays, soit à 93,65%.

### 5.1.5 Services Connexes

				Valeur de l'indicateur	P.S.	Valeur Ajustée
<b>CENTRE D'APPELS</b>	Taux d'appels aboutissant au système du centre d'appels avec succès (Tas)	≥ 98% < 98%	100%	●	0,00%	100%
	Taux d'appels aboutissant au système du centre d'appels dans un délai de 20s (Tca)	≥ 95% < 95%	100%	●	0,00%	100%
	Taux de communication prise en compte par un agent dans un délai de 5 minutes (Tco)	≥ 95% < 95%	100%	●	0,00%	100%
<b>FACTURATION</b>	Taux d'appels mal facturés (Tam)	= 0% > 0%	0,00%	●	0,00%	0,00%
	Taux de SMS mal facturés (Tsm)	= 0% > 0%	0,00%	●	0,00%	0,00%
	Taux de volume de données (octets) mal facturés (Tom)	= 0% > 0%	0,00%	●	0,00%	0,00%

L'accessibilité au centre de relation client de l'opérateur MTN est irréprochable à l'issue des tests d'évaluation réalisés.

Il en est de même pour la facturation où aucune mauvaise facturation n'a été observée pendant les tests.

## 5.2 ANALYSE QUANTITATIVE DES LOCALITES

### 5.2.1 Rapport au Service de VOIX

<b>ACCESSIBILITE</b>		Taux d'échecs d'appels (Te)			<b>ACCESSIBILITE</b>		Taux d'appels établis dans les bons délais de 6s (Tbd6)		
Nb. de Localités concernées :		150			Nb. de Localités concernées :		150		
		< 2%					≥ 95%		
		Nb	Ratio	%			Nb	Ratio	%
Nombre de Localités conformes	District d'Abidjan	11	84,62%	7,33%	Nombre de Localités conformes	District d'Abidjan	3	23,08%	2,00%
	Intérieur du pays	90	65,69%	60,00%		Intérieur du pays	19	13,87%	12,67%
	Nb. Conforme	101	67,33%	67,33%		Nb. Conforme	22	14,67%	14,67%
<b>TOP 5</b> <i>les localités les mieux performantes</i>	ATTECOUBE	0,00%		<b>TOP 5</b> <i>les localités les mieux performantes</i>	RUBINO	99,38%			
	ABOISSO	0,00%			KOUASSI DATEKRO	99,17%			
	ADZOPE	0,00%			KOTOULA	99,14%			
	AFFERY	0,00%			TONLA	99,14%			
	BANIA	0,00%			VAVOUA	98,50%			
<b>BOTTOM 5</b> <i>les localités les moins performantes</i>	DIDIEVI	12,35%		<b>BOTTOM 5</b> <i>les localités les moins performantes</i>	BUYO	29,19%			
	BALEKO	12,50%			KOLIA	26,67%			
	GRAND_LAHOU	13,66%			SASSANDRA	23,74%			
	BOTRO	16,13%			SOUBRE	20,77%			
	BEOUMI	22,65%			DUEKOUE	18,15%			

Au nombre des localités ne respectant pas le seuil du taux d'échec d'appels, la pire valeur est enregistrée dans la ville de **BEOUMI** avec 22,65%. Et le plus mauvais taux d'appels établis dans les bons délais de 6s est observé à **DUEKOUE** avec 18,15%.

Les localités de **RUBINO** et **KOUASSI DATEKRO** offrent les meilleurs taux de délais d'appels établis dans les 6s.

CONTINUITE		Taux de coupure d'appels (Tc)		
Nb. de Localités concernées :		150	< 2%	
Nombre de Localités conformes		<b>Nb</b>	<b>Ratio</b>	<b>%</b>
	District d'Abidjan	13	100,00%	8,67%
	Intérieur du pays	132	96,35%	88,00%
		<b>Total</b>	<b>145</b>	<b>96,67%</b>
TOP 5 <i>les localités les mieux performantes</i>	GD_BASSAM	0,00%		
	PLATEAU	0,00%		
	TREICHVILLE	0,00%		
	ABENGOUROU	0,00%		
	ABOISSO	0,00%		
BOTTOM 5 <i>les localités les moins performantes</i>	TOUBA	2,15%		
	ZAMBAKRO	2,75%		
	GRAND_LAHOU	2,90%		
	BEOUMI	2,90%		
	DIVO	6,86%		

INTEGRITE		Taux de communication de mauvaise qualité (Tq)		
Nb. de Localités concernées :		150	< 2%	
Nombre de Localités conformes		<b>Nb</b>	<b>Ratio</b>	<b>%</b>
	District d'Abidjan	4	30,77%	2,67%
	Intérieur du pays	88	64,23%	58,67%
		<b>Total</b>	<b>92</b>	<b>61,33%</b>
TOP 5 <i>les localités les mieux performantes</i>	KOUMASSI	0,00%		
	ABENGOUROU	0,00%		
	ARRAH	0,00%		
	BALEKO	0,00%		
	BANIA	0,00%		
BOTTOM 5 <i>les localités les moins performantes</i>	KOLIA	39,17%		
	DANANE	48,25%		
	GBAPLEU	59,87%		
	DIVO	63,01%		
	MEAGUI	86,07%		

Le taux de coupure d'appels largement au-dessus de 2% est observé uniquement dans la localité de DIVO qui enregistre près de 7%.

Les localités de **MEAGUI**, **DIVO** et **GBAPLEU** présentent des taux de plus de 50% de mauvaises qualités de communication avec respectivement 86%, 63% et 60% d'échantillons d'appels.

### 5.2.2 Rapport au Service de SMS

ACCESSIBILITE		Taux d'échec d'émission de SMS (TeS)		
Nb. de Localités concernées :		149	< 2%	
Nombre de Localités conformes		<b>Nb</b>	<b>Ratio</b>	<b>%</b>
	District d'Abidjan	13	100,00%	8,72%
	Intérieur du pays	133	97,08%	89,26%
		<b>Nb. Conforme</b>	<b>146</b>	<b>97,99%</b>
TOP 5 <i>les localités les mieux performantes</i>	ABOBO	0,00%		
	ADJAME	0,00%		
	ANYAMA	0,00%		
	ATTECOUBE	0,00%		
	BINGERVILLE	0,00%		
BOTTOM 5 <i>les localités les moins performantes</i>	ZATTA	1,01%		
	AZAGUIE	1,79%		
	BOTRO	2,21%		
	ZAMBAKRO	4,13%		
	TINGRELA	6,21%		

ACCESSIBILITE		Taux de SMS émis et non-reçus dans un délai de 3 mn (TR3)		
Nb. de Localités concernées :		149	< 1%	
Nombre de Localités conformes		<b>Nb</b>	<b>Ratio</b>	<b>%</b>
	District d'Abidjan	12	42,86%	8,05%
	Intérieur du pays	130	94,89%	87,25%
		<b>Nb. Conforme</b>	<b>142</b>	<b>95,30%</b>
TOP 5 <i>les localités les mieux performantes</i>	ABOBO	0,00%		
	ANYAMA	0,00%		
	ATTECOUBE	0,00%		
	BINGERVILLE	0,00%		
	COCODY	0,00%		
BOTTOM 5 <i>les localités les moins performantes</i>	PLATEAU	3,03%		
	TINGRELA	3,61%		
	AZAGUIE	3,64%		
	ABOISSO	43,24%		
	KOTOB	83,85%		

INTEGRITE		Taux de SMS émis et reçus avec succès (TS)		
Nb. de Localités concernées :	149	≥ 99%		
		Nb	Ratio	%
Nombre de Localités conformes	District d'Abidjan	12	92,31%	8,05%
	Intérieur du pays	125	91,24%	83,89%
	Total	137	91,95%	91,95%
TOP 5 <i>les localités les mieux performantes</i>	ABOBO	100,00%		
	ANYAMA	100,00%		
	ATTECOUBE	100,00%		
	BINGERVILLE	100,00%		
	GD_BASSAM	100,00%		
BOTTOM 5 <i>les localités les moins performantes</i>	BLOLEQUIN	89,73%		
	FRESCO	82,14%		
	GBAPLEU	76,35%		
	ABOISSO	55,60%		
	KOTOBİ	15,38%		

INTEGRITE		Taux de SMS émis et reçu dans les bons délais de 15s (TeRd)		
Nb. de Localités concernées :	149	≥ 95%		
		Nb	Ratio	%
Nombre de Localités conformes	District d'Abidjan	12	92,31%	8,05%
	Intérieur du pays	108	79,41%	72,48%
	Total	120	80,54%	80,54%
TOP 5 <i>les localités les mieux performantes</i>	AFFERY	100,00%		
	ARRAH	100,00%		
	BANIA	100,00%		
	DİBY	100,00%		
	GUEZON	100,00%		
BOTTOM 5 <i>les localités les moins performantes</i>	ABOISSO	52,90%		
	KOLIA	44,35%		
	KOTOBİ	14,62%		
	TIASSALE	10,00%		
	SAKASSOU	0,00%		

La localité de **KOTOBİ** avec 83,85% et 15,38% se présente avec les plus mauvais seuils sur respectivement le taux de SMS non reçus dans les 3 minutes et le taux de SMS émis et reçus avec succès.

La localité de **SAKASSOU** enregistre 0% de SMS émis et Reçus dans les bons délais de 15s.

### 5.2.3 Rapport au Service de DATA

ACCESSIBILITE		Taux de connexions de données bloquées, échouées (Ted)		
Nb. de Localités concernées :	150	< 2%		
		Nb	Ratio	%
Nombre de Localités conformes	District d'Abidjan	5	38,46%	3,33%
	Intérieur du pays	91	66,42%	60,67%
	Nb. Conforme	96	64,00%	64,00%
TOP 5 <i>les localités les mieux performantes</i>	ADJAME	0,00%		
	ATTECOUBE	0,00%		
	PLATEAU	0,00%		
	BANGOLO	0,00%		
	BANIA	0,00%		
BOTTOM 5 <i>les localités les moins performantes</i>	LOMOKANKRO	17,24%		
	ZIPLIGNAN	24,14%		
	MADINANI	24,32%		
	ZAMBAKRO	25,81%		
	GBAPLEU	26,03%		

ACCESSIBILITE		Taux de connexion de données établies dans un délai inférieur à 6s (Tcd6)		
Nb. de Localités concernées :	150	≥ 95%		
		Nb	Ratio	%
Nombre de Localités conformes	District d'Abidjan	13	46,43%	8,67%
	Intérieur du pays	103	75,18%	68,67%
	Nb. Conforme	116	77,33%	77,33%
TOP 5 <i>les localités les mieux performantes</i>	GD_BASSAM	100,00%		
	KOUMASSI	100,00%		
	PLATEAU	100,00%		
	ABENGOUROU	100,00%		
	ABOISSO	100,00%		
BOTTOM 5 <i>les localités les moins performantes</i>	DİKODOUGOU	44,83%		
	DJEBONOUA	38,46%		
	MADINANI	28,57%		
	SİNGROBO	27,78%		
	ZATTA	25,00%		

La liste des 5 moins performantes des localités sur l'indicateur du Taux d'échec de connexions est encadrée par la localité de **GBAPLEU** avec 26,03%, la plus mauvaise et celle de **LOMOKANKRO** avec 17,24%.

Quant au taux de connexions établies dans le délai inférieur à 6s, la localité de **ZATTA** est la moins performante avec un taux de 25% contre un seuil de 95% recommandé.

INTEGRITE		Taux de débit moyen en uplink et en downlink par session d'utilisateur inférieur à 512 kb/s (Tdd)		
Nb. de Localités concernées :	150	= 0%		
		Nb	Ratio	%
Nombre de Localités conformes	District d'Abidjan	2	15,38%	1,33%
	Intérieur du pays	62	45,26%	41,33%
	Total	64	42,67%	42,67%
TOP 5 <i>les localités les mieux performantes</i>	ADJAME	0,00%		
	PLATEAU	0,00%		
	BALEKO	0,00%		
	BANIA	0,00%		
	BLOLEQUIN	0,00%		
BOTTOM 5 <i>les localités les moins performantes</i>	SİNGROBO	61,11%		
	YOBOUEKRO	63,64%		
	AKOUBE	64,10%		
	MEAGUI	65,38%		
	MADINANI	85,71%		

INTEGRITE		Débit moyen en uplink et en downlink enregistré sur le réseau en Kbps (Dmr)		
Nb. de Localités concernées :	150	≥ 512		
		Nb	Ratio	%
Nombre de Localités conformes	District d'Abidjan	13	100,00%	8,67%
	Intérieur du pays	132	96,35%	88,00%
	Total	145	96,67%	96,67%
TOP 5 <i>les localités les mieux performantes</i>	YAKASSE_ME	37 534,38		
	TABAGNE	29 547,07		
	KORO	26 371,62		
	FRESCO	24 792,12		
	BİNGERVILLE	24 446,79		
BOTTOM 5 <i>les localités les moins performantes</i>	KODO	451,01		
	SİNGROBO	430,69		
	ZATTA	390,44		
	YOBOUEKRO	335,23		
	MADINANI	133,76		

145 localités, soit 96,67% de l'ensemble des localités obéissent au seuil de débit moyen UL et DL supérieur à 512Kbps, avec 100% des communes d'Abidjan à au moins 512Kbps.

Cependant MTN enregistre des taux importants d'échantillons (UL+DL) en-dessous de 512kbps, ce sont au total 86 localités soit 57% qui ne respectent pas le seuil de 0% de débits inférieurs à 512kbps.

Les localités moins performantes sont **MADINANI** (134Kbps), **YOBOUEKRO** (335kbps), **ZATTA** (390Kbps), **SINGROBO** (430Kbps) et **KODO** (451Kbps).

### 5.3 ANALYSE SUR LES AXES ROUTIERS

#### 5.3.1 Niveaux de Champ et Qualité des Signaux

NIVEAU de CHAMPS 2G (RxLev)		Taux de Fiabilité (% RXLEVEL >= -92)			Taux de RXLEV non conformes (Rxlev < -92)		Taux de RXLEV acceptable (-92 ≤ Rxlev < -82)		Taux de bon RXLEV (-82 ≤ Rxlev < -72)		Taux de très bon RXLEV (Rxlev ≥ -72)		
		Valeur de l'indicateur ≥ 95%	P.S.	Nb d'échantillons	Taux	Nb d'échantillons	Taux	Nb d'échantillons	Taux	Nb d'échantillons	Taux	Nb d'échantillons	Taux
<b>TOTAL AXES ROUTIERS</b>		65,45%	●	0,16%	110 501	34,55%	74 971	23,44%	64 509	20,17%	69 819	21,83%	
Axe	ABIDJAN_BOUAKE	80,99%	●	0,55%	3 665	19,01%	5 245	27,21%	6 271	32,53%	4 094	21,24%	

MTN affiche un taux de fiabilité des niveaux de champs sur la 2G de 65,45% en moyenne sur les axes routiers parcourus. Un peu plus de 80% des échantillons ont tout de même un niveau ≥ -92dBm sur l'axe Abidjan-Bouake.

NIVEAU de CHAMPS 3G (RSCP)		Taux de Fiabilité (% RSCP >= -102)			Taux de RSCP non conformes (RSCP < -102)		Taux de RSCP acceptable (-102 ≤ RSCP < -84)		Taux de bon RSCP (-84 ≤ RSCP < -74)		Taux de très bon RSCP (RSCP ≥ -74)		
		Valeur de l'indicateur ≥ 95%	P.S.	Nb d'échantillons	Taux	Nb d'échantillons	Taux	Nb d'échantillons	Taux	Nb d'échantillons	Taux	Nb d'échantillons	Taux
<b>TOTAL AXES ROUTIERS</b>		63%	●	0,17%	121 275	37,26%	128 725	39,55%	50 990	15,67%	24 493	7,53%	
Axe	ABIDJAN_BOUAKE	70,75%	●	0,64%	5 641	29,25%	9 053	46,94%	3 479	18,04%	1 115	5,78%	

Les niveaux de champs 3G pour MTN sur axes routiers sont en moyenne à 63% avec un seuil d'au moins -102dBm. L'axe Abidjan-Bouake, y compris l'Autoroute est couverte à plus de 70% de niveau de champs RSCP ≥ -102dBm.


NIVEAU de CHAMPS 4G (RSRP)		Taux de Fiabilité (% RSRP >= -122)			Taux de RSRP non conformes (RSRP < -122)		Taux de RSRP acceptable (-122 ≤ RSRP < -94)		Taux de bon RSRP (-94 ≤ RSRP < -66)		Taux de très bon RSRP (RSRP ≥ -66)		
		Valeur de l'indicateur ≥ 95%	P.S.	Nb d'échantillons	Taux	Nb d'échantillons	Taux	Nb d'échantillons	Taux	Nb d'échantillons	Taux	Nb d'échantillons	Taux
<b>TOTAL AXES ROUTIERS</b>		70%	●	0,19%	64 521	30,08%	104 897	48,90%	44 398	20,70%	693	0,32%	
Axe	ABIDJAN_BOUAKE	83,21%	●	0,56%	2 876	16,79%	8 730	50,95%	5 510	32,16%	18	0,11%	

Concernant la 4G de MTN, c'est 70% d'échantillons qui sont fiables, c'est-à-dire avec un niveau de champs au moins à -122dBm. L'Axe Abidjan-Bouake affiche 83% de taux de fiabilité de niveau de champs supérieur ou égal à -112 dBm.

QUALITE DU SIGNAL RADIO		2G				3G				4G						
		Taux de RxQual ≤ 4 (Trxq)				Taux d'erreur en transport < à 10 (Tbler)				Taux d'erreur en interférence ≥ -12db (Teint)						
		Valeur de l'indicateur ≥ 95%	P.S.	Nb RxQual Mesurés	Nb RxQual ≤ 4	Valeur de l'indicateur ≥ 95%	P.S.	Nb BLER Mesurés	Nb BLER < 10	Valeur de l'indicateur ≥ 95%	P.S.	Nb Interf. Mesurés	Nb Interf. ≥ 12			
<b>TOTAL AXES ROUTIERS</b>		98,24%	●	1,21%	455	447	72,72%	●	2,21%	1 558	1 133	67,44%	●	4,43%	430	290

La qualité des signaux sur les réseaux est passable pour MTN sur les axes routiers en 3G et 4G avec un peu plus de 70% de taux d'erreurs autorisés contre un seuil de tolérance de 95%.

### 5.3.2 Services de Voix

<b>SERVICES DE VOIX INTRA-RESEAU (ON-NET)</b> 	ACCESSIBILITE								CONTINUITE		INTEGRITE			
	Taux d'échecs d'appels (Te)		Taux d'appels établis dans les bons délais de 6s (Tbd6)		Taux d'appels établis dans les bons délais de 10s (Tbd10)		Délai moyen d'établissement d'appels (Dme)		Taux de coupure d'appels (Tc)		Taux de communication de mauvaise qualité (Tq)		Note MOS Moyenne (Nmos)	
	Seuils → et Poids ↓	< 5%	Seuils → et Poids ↓	≥ 95%	Seuils → et Poids ↓	≥ 95%	Seuils → et Poids ↓	≤ 6	Seuils → et Poids ↓	< 5%	Seuils → et Poids ↓	< 2%	Seuils → et Poids ↓	≥ 2,4
	Valeur de l'indicateur	P.S.	Valeur de l'indicateur	P.S.	Valeur de l'indicateur	P.S.	Valeur de l'indicateur	P.S.	Valeur de l'indicateur	P.S.	Valeur de l'indicateur	P.S.	Valeur de l'indicateur	P.S.
	30%	5%	10%	95%	95%	95%	6	30%	5%	25%	2%	2,4	2,4	
<b>TOTAL AXES ROUTIERS</b>	24,23%	1,77%	79,13%	1,93%	93,97%	1,13%	6,21	0	3,98%	0,93%	11,22%	1,56%	3,13	0

Le taux d'échec des tentatives d'appels atteint quand même les 24%, ce qui est très élevé comparé au seuil de 5% admis sur axes routier.

Avec un taux d'établissement des appels dans les bons délais (c'est à dire 6s) de 79,13%, la moyenne des délais d'établissement est tout de même à 6,21s. La note MOS de bonne qualité audible est de 3,13 et le taux de communication de mauvaise qualité est à 11,22% en moyenne sur les axes audités.

## 6 OPERATEUR ORANGE

### 6.1 ANALYSE QUALITATIVE SUR LES ZONES BATIES

#### 6.1.1 Niveaux de Champ et Qualité des Signaux

NIVEAU de CHAMPS 2G (RxLev)	Taux de Fiabilité (% RXLEVEL >= -92)		Taux de RXLEV non conforme (Rxlev < -92)		Taux de RXLEV acceptable (-92 ≤ Rxlev < -82)		Taux de bon RXLEV (-82 ≤ Rxlev < -72)		Taux de très bon RXLEV (Rxlev ≥ -72)		
	Valeur de l'indicateur ≥ 95%	P.S.	Nb d'échantillons	Taux	Nb d'échantillons	Taux	Nb d'échantillons	Taux	Nb d'échantillons	Taux	
											orange
NATIONAL	96,03%	●	0,03%	53 762	3,97%	200 313	14,79%	398 853	29,45%	701 403	51,79%
ABIDJAN	98,67%	●	0,04%	3 587	1,33%	26 138	9,69%	64 482	23,90%	175 568	65,08%
INTERIEUR DU PAYS	95,37%	●	0,04%	50 175	4,63%	174 175	16,06%	334 371	30,83%	525 835	48,48%

Le taux de fiabilité des niveaux de champs (96%) pour l'opérateur ORANGE sur la 2G est conforme au seuil de 95% recommandé. Les niveaux de champ sont aussi bien intéressants sur le district d'Abidjan (98,67%) que sur l'intérieur du pays avec 95,37%. Plus de 50% du niveau de champ se situe dans la plage de très bon RXLEV (>-72dBm).

NIVEAU de CHAMPS 3G (RSCP)	Taux de Fiabilité (% RSCP >= -102)		Taux de RSCP non conformes (RSCP < -102)		Taux de RSCP acceptable (-102 ≤ RSCP < -84)		Taux de bon RSCP (-84 ≤ RSCP < -74)		Taux de très bon RSCP (RSCP ≥ -74)		
	Valeur de l'indicateur ≥ 95%	P.S.	Nb d'échantillons	Taux	Nb d'échantillons	Taux	Nb d'échantillons	Taux	Nb d'échantillons	Taux	
											orange
NATIONAL	93,53%	●	0,04%	85 168	6,46%	443 431	33,64%	424 651	32,21%	365 078	27,69%
ABIDJAN	97,82%	●	0,06%	5 287	2,18%	54 462	22,46%	75 548	31,16%	107 158	44,20%
INTERIEUR DU PAYS	92,58%	●	0,05%	79 881	7,42%	388 969	36,15%	349 103	32,45%	257 920	23,97%

A 93,54%, le réseau de l'opérateur Orange reste non conforme au regard du seuil requis de 95%, pour le taux de fiabilité des niveaux de champs 3G. Cependant, ce taux est distinctement plus élevé et conforme au seuil à Abidjan avec 97,82%. L'intérieur du pays avec un taux de 92,58% impacte le résultat global mesuré.


NIVEAU de CHAMPS 4G (RSRP)	Taux de Fiabilité (% RSRP >= -122)		Taux de RSRP non conforme (RSRP < -122)		Taux de RSRP acceptable (-122 ≤ RSRP < -94)		Taux de bon RSRP (-94 ≤ RSRP < -66)		Taux de très bon RSRP (RSRP ≥ -66)		
	Valeur de l'indicateur ≥ 95%	P.S.	Nb d'échantillons	Taux	Nb d'échantillons	Taux	Nb d'échantillons	Taux	Nb d'échantillons	Taux	
											orange
NATIONAL	99,24%	●	0,02%	9 564	0,76%	711 784	56,84%	524 829	41,91%	5 988	0,48%
ABIDJAN	100,00%	●	0,00%	2	0,00%	119 812	49,17%	123 280	50,60%	551	0,23%
INTERIEUR DU PAYS	99,05%	●	0,02%	9 562	0,95%	591 972	58,70%	401 549	39,82%	5 437	0,54%

Les niveaux de fiabilité du signal radioélectrique sont très appréciables sur le réseau 4G de l'opérateur ORANGE avec une moyenne nationale autour de 99%. Le district d'Abidjan enregistre près de 100% des échantillons au-dessus du seuil des -112dBm.


QUALITE DU SIGNAL RADIO	2G				3G				4G						
	Taux de RxQual ≤ 4 (Trxq)				Taux d'erreur en transport < à 10 (Tbler)				Taux d'erreur en interférence ≥ -12db (Teint)						
	Valeur de l'indicateur ≥ 98%	P.S.	Nb RxQual Mesurés	Nb RxQual ≤ 4	Valeur de l'indicateur ≥ 98%	P.S.	Nb BLER Mesurés	Nb BLER < 10	Valeur de l'indicateur ≥ 98%	P.S.	Nb Interf. Mesurés	Nb Interf. ≥ 12			
NATIONAL	99,39%	●	0,26%	3 591	3 569	91,41%	●	0,32%	30 193	27 599	54,34%	●	0,63%	23 694	12 876
ABIDJAN	98,83%	●	0,66%	1 023	1 011	87,25%	●	0,78%	7 084	6 181	34,24%	●	1,16%	6 428	2 201
INTERIEUR DU PAYS	99,61%	●	0,24%	2 568	2 558	92,68%	●	0,34%	23 109	21 418	61,83%	●	0,72%	17 266	10 675


La qualité des signaux est moins appréciable sur les réseaux 3G et 4G pour l'opérateur ORANGE. Les seuils de qualité pour la 2G sont de très bons niveaux à 99,39% sur le plan national.


## 6.1.2 Services de Voix

SERVICES DE VOIX INTRA-RESEAU (ON-NET)	ACCESSIBILITE								CONTINUITE		INTEGRITE				
	Taux d'échecs d'appels (Te)		Taux d'appels établis dans les bons délais de 6s (Tbd6)		Taux d'appels établis dans les bons délais de 10s (Tbd10)		Délai moyen d'établissement d'appels (Dme)		Taux de coupure d'appels (Tc)		Taux de communication de mauvaise qualité (Tq)		Note MOS Moyenne (Nmos)		
	Seuils → et Poids ↓ < 2%		Seuils → et Poids ↓ ≥ 95%		Seuils → et Poids ↓ ≥ 95%		Seuils → et Poids ↓ ≤ 6		Seuils → et Poids ↓ < 2%		Seuils → et Poids ↓ < 2%		Seuils → et Poids ↓ ≥ 2.4		
	Valeur de l'indicateur	P.S.	Valeur de l'indicateur	P.S.	Valeur de l'indicateur	P.S.	Valeur de l'indicateur	P.S.	Valeur de l'indicateur	P.S.	Valeur de l'indicateur	P.S.	Valeur de l'indicateur	P.S.	
	NATIONAL	4,91%	0,26%	62,88%	0,59%	95,17%	0,26%	5,59	0,00	0,34%	0,07%	3,84%	0,23%	3,09	0,00
	ABIDJAN	4,22%	0,69%	78,28%	1,44%	95,40%	0,73%	5,40	0,00	0,38%	0,21%	5,21%	0,78%	3,13	0,00
	INTERIEUR DU PAYS	5,00%	0,28%	60,75%	0,63%	95,14%	0,28%	5,61	0,00	0,33%	0,07%	3,65%	0,24%	3,09	0

De façon générale, les indicateurs d'accessibilité au réseau à savoir le taux d'échecs d'appels, les taux d'appels établis dans les bons délais de 6s et 10s sont non conformes sur le plan national. Toutefois l'opérateur Orange présente un très bon taux de coupure d'appel aussi bien à Abidjan et à l'intérieur du pays avec respectivement 0,38% et 0,33%, tous deux conformes au seuil de 2%. La note MOS nationale (3,09) reste conforme au seuil qui est de 2,4.

SERVICES DE VOIX INTER-RESEAUX (OFF-NET)	ACCESSIBILITE								CONTINUITE		INTEGRITE				
	Taux d'échecs d'appels (Te)		Taux d'appels établis dans les bons délais de 8s (Tbd8)		Taux d'appels établis dans les bons délais de 10s (Tbd10)		Délai moyen d'établissement d'appels (Dme)		Taux de coupure d'appels (Tc)		Taux de communication de mauvaise qualité (Tq)		Note MOS Moyenne (Nmos)		
	Seuils → et Poids ↓ < 2%		Seuils → et Poids ↓ ≥ 95%		Seuils → et Poids ↓ ≥ 95%		Seuils → et Poids ↓ ≤ 6		Seuils → et Poids ↓ < 2%		Seuils → et Poids ↓ < 0%		Seuils → et Poids ↓ ≥ 2.4		
	Valeur de l'indicateur	P.S.	Valeur de l'indicateur	P.S.	Valeur de l'indicateur	P.S.	Valeur de l'indicateur	P.S.	Valeur de l'indicateur	P.S.	Valeur de l'indicateur	P.S.	Valeur de l'indicateur	P.S.	
	NATIONAL	1,94%	0,42%	82,13%	1,17%	84,12%	1,11%	5,98	0	2,00%	0,43%	11,67%	1,05%	2,76	0
	ABIDJAN	1,94%	0,42%	82,13%	1,17%	84,12%	1,11%	5,98	0	2,00%	0,43%	11,67%	1,05%	2,76	0

SERVICES DE VOIX INTER-RESEAUX (OFF-NET)	ACCESSIBILITE								CONTINUITE		INTEGRITE					
	Taux d'échecs d'appels (Te)		Taux d'appels établis dans les bons délais de 8s (Tbd8)		Taux d'appels établis dans les bons délais de 10s (Tbd10)		Délai moyen d'établissement d'appels (Dme)		Taux de coupure d'appels (Tc)		Taux de communication de mauvaise qualité (Tq)		Note MOS Moyenne (Nmos)			
	Seuils → et Poids ↓ < 2%		Seuils → et Poids ↓ ≥ 95%		Seuils → et Poids ↓ ≥ 95%		Seuils → et Poids ↓ ≤ 8		Seuils → et Poids ↓ < 2%		Seuils → et Poids ↓ < 2%		Seuils → et Poids ↓ ≥ 2.4			
	Valeur de l'indicateur	P.S.	Valeur de l'indicateur	P.S.	Valeur de l'indicateur	P.S.	Valeur de l'indicateur	P.S.	Valeur de l'indicateur	P.S.	Valeur de l'indicateur	P.S.	Valeur de l'indicateur	P.S.		
	vers MOOV	NATIONAL	1,49%	0,49%	82,74%	1,53%	84,48%	0,00%	6,24	0	1,29%	0,46%	14,70%	1,54%	2,70	0
	ABIDJAN	1,49%	0,49%	82,74%	1,53%	84,48%	0,00%	6,24	0	1,29%	0,46%	14,70%	1,54%	2,70	0	

SERVICES DE VOIX INTER-RESEAUX (OFF-NET)	ACCESSIBILITE								CONTINUITE		INTEGRITE						
	Taux d'échecs d'appels (Te)		Taux d'appels établis dans les bons délais de 8s (Tbd8)		Taux d'appels établis dans les bons délais de 10s (Tbd10)		Délai moyen d'établissement d'appels (Dme)		Taux de coupure d'appels (Tc)		Taux de communication de mauvaise qualité (Tq)		Note MOS Moyenne (Nmos)				
	Seuils → et Poids ↓ < 2%		Seuils → et Poids ↓ ≥ 95%		Seuils → et Poids ↓ ≥ 95%		Seuils → et Poids ↓ ≤ 8		Seuils → et Poids ↓ < 2%		Seuils → et Poids ↓ < 2%		Seuils → et Poids ↓ ≥ 2.4				
	Valeur de l'indicateur	P.S.	Valeur de l'indicateur	P.S.	Valeur de l'indicateur	P.S.	Valeur de l'indicateur	P.S.	Valeur de l'indicateur	P.S.	Valeur de l'indicateur	P.S.	Valeur de l'indicateur	P.S.			
	vers MTN	NATIONAL	2,53%	0,73%	81,33%	1,81%	83,63%	83,63%	0,00%	5,63	0	2,94%	0,80%	7,73%	1,33%	2,83	0
	ABIDJAN	2,53%	0,73%	81,33%	1,81%	83,63%	83,63%	0,00%	5,63	0	2,94%	0,80%	7,73%	1,33%	2,83	0	

Sur le service de VOIX en inter-réseau, 4/7 indicateurs de qualité de l'opérateur ORANGE sont relativement mauvais au regard des seuils de référence respectifs.

Malgré une note moyenne MOS qui est de 2,76 obtenue en inter-réseau, l'on note au moins 11,67% de taux de communication de mauvaises qualités enregistrés. Les performances sont encore plus mauvaises vers l'opérateur MTN que vers MOOV AFRICA.



SERVICES DE VOIX INTERNATIONAL	ACCESSIBILITE								CONTINUITE						
	Taux d'échecs d'appels (Te)		Taux d'appels établis dans les bons délais de 10s (Tbd10)		Délai moyen d'établissement d'appels (Dme)		Taux de coupure d'appels (Tc)								
	Seuils → et Poids ↓ < 2%		Seuils → et Poids ↓ ≥ 95%		Seuils → et Poids ↓ ≤ 6		Seuils → et Poids ↓ < 2%								
	Valeur de l'indicateur	P.S.	Valeur de l'indicateur	P.S.	Valeur de l'indicateur	P.S.	Valeur de l'indicateur	P.S.							
NATIONAL	7,00%	●	3,54%	●	81,52%	●	5,61%	●	5,72	●	0	●	1,08%	●	1,48%
ABIDJAN	7,00%	●	3,54%	●	81,52%	●	5,61%	●	5,72	●	0	●	1,08%	●	1,48%

Les appels à l'international sur le réseau de l'opérateur ORANGE restent non conformes sur les indicateurs de Taux d'échec (7% contre un seuil de 2%) et le taux d'appels établis dans les bons délais de 10s (81,51% contre un seuil de 95%). Par ailleurs les indicateurs de taux de coupure d'appels et de délai moyen d'établissement d'appels à l'international restent appréciables.


### 6.1.3 Services de SMS

SERVICES DE SMS INTRA-RESEAU (ON-NET)	ACCESSIBILITE								INTEGRITE														
	Taux d'échec d'émission de SMS (TeS)		Taux de SMS émis dans un délai de 5s (Ted)		Délai moyen d'émission et de réception d'un SMS (DmeS)		Taux de SMS émis et non-reçus dans un délai de 3 mn (TR3)		Taux de SMS émis et reçus avec succès (TS)		Taux de SMS émis et reçu dans les bons délais de 15s (TeRd)		Nb SMS reçus ≤ 15s										
	Seuils → et Poids ↓ < 2%		Seuils → et Poids ↓ ≥ 95%		Seuils → et Poids ↓ ≤ 15		Seuils → et Poids ↓ < 1%		Seuils → et Poids ↓ > 99%		Seuils → et Poids ↓ ≥ 95%												
	Valeur de l'indicateur	P.S.	Valeur de l'indicateur	P.S.	Valeur de l'indicateur	P.S.	Valeur de l'indicateur	P.S.	Valeur de l'indicateur	P.S.	Valeur de l'indicateur	P.S.											
NATIONAL	0,07%	●	0,03%	●	95,22%	●	0,26%	●	25,89	●	2,87%	●	0,20%	●	98,39%	●	0,15%	●	61,91%	●	0,59%	●	16 582
ABIDJAN	0,09%	●	0,09%	●	97,65%	●	0,45%	●	20,23	●	2,42%	●	0,45%	●	99,32%	●	0,24%	●	72,40%	●	1,33%	●	3 176
INTERIEUR DU PAYS	0,07%	●	0,03%	●	94,74%	●	0,29%	●	27,01	●	2,96%	●	0,22%	●	98,21%	●	0,17%	●	59,85%	●	0,65%	●	13 406

Bien que les SMS soient émis et reçus en intra-réseau à 98,39% de succès, c'est en moyenne 61,91% de ceux-ci qui sont reçus dans les bons délais de 15s. On note aussi que 2,87% des SMS émis ne sont pas reçus dans un délai de 3mn ; ce qui est non conforme au seuil de 1% fixé.

SERVICES DE SMS INTER-RESEAU (OFF-NET)	ACCESSIBILITE								INTEGRITE												
	Taux d'échec d'émission de SMS (TeS)		Taux de SMS émis dans un délai de 5s (Ted)		Délai moyen d'émission et de réception d'un SMS (DmeS)		Taux de SMS émis et non-reçus dans un délai de 3 mn (TR3)		Taux de SMS émis et reçus avec succès (TS)		Taux de SMS émis et reçu dans les bons délais de 15s (TeRd)										
	Seuils → et Poids ↓ < 2%		Seuils → et Poids ↓ ≥ 95%		Seuils → et Poids ↓ ≤ 15		Seuils → et Poids ↓ < 1%		Seuils → et Poids ↓ > 99%		Seuils → et Poids ↓ ≥ 95%										
	Valeur de l'indicateur	P.S.	Valeur de l'indicateur	P.S.	Valeur de l'indicateur	P.S.	Valeur de l'indicateur	P.S.	Valeur de l'indicateur	P.S.	Valeur de l'indicateur	P.S.									
NATIONAL	0,05%	●	0,10%	●	94,81%	●	0,98%	●	23,76	●	3,72%	●	0,84%	●	93,69%	●	1,08%	●	70,69%	●	2,01%
ABIDJAN	0,05%	●	0,10%	●	94,81%	●	0,98%	●	23,76	●	3,72%	●	0,84%	●	93,69%	●	1,08%	●	70,69%	●	2,07%


SERVICES DE SMS INTER-RESEAU (OFF-NET) vers MOOV	ACCESSIBILITE								INTEGRITE												
	Taux d'échec d'émission de SMS (TeS)		Taux de SMS émis dans un délai de 5s (Ted)		Délai moyen d'émission et de réception d'un SMS (DmeS)		Taux de SMS émis et non-reçus dans un délai de 3 mn (TR3)		Taux de SMS émis et reçus avec succès (TS)		Taux de SMS émis et reçu dans les bons délais de 15s (TeRd)										
	Seuils → et Poids ↓ < 2%		Seuils → et Poids ↓ ≥ 95%		Seuils → et Poids ↓ ≤ 15		Seuils → et Poids ↓ < 1%		Seuils → et Poids ↓ > 99%		Seuils → et Poids ↓ ≥ 95%										
	Valeur de l'indicateur	P.S.	Valeur de l'indicateur	P.S.	Valeur de l'indicateur	P.S.	Valeur de l'indicateur	P.S.	Valeur de l'indicateur	P.S.	Valeur de l'indicateur	P.S.									
NATIONAL	0,00%	●	0,00%	●	94,46%	●	1,42%	●	23,78	●	7,06%	●	1,59%	●	93,65%	●	1,52%	●	72,08%	●	2,88%
ABIDJAN	0,00%	●	0,00%	●	94,46%	●	1,42%	●	23,78	●	7,06%	●	1,59%	●	93,65%	●	1,52%	●	72,08%	●	2,88%


SERVICES DE SMS INTER-RESEAUX (OFF-NET)	ACCESSIBILITE								INTEGRITE												
	Taux d'échec d'émission de SMS (TeS)		Taux de SMS émis dans un délai de 5s (Ted)		Délai moyen d'émission et de réception d'un SMS (DmeS)		Taux de SMS émis et non-reçus dans un délai de 3 mn (TR3)		Taux de SMS émis et reçus avec succès (TS)		Taux de SMS émis et reçu dans les bons délais de 15s (TeRd)										
	Seuils → et Poids ↓	< 2%	Seuils → et Poids ↓	≥ 95%	Seuils → et Poids ↓	≤ 15	Seuils → et Poids ↓	< 1%	Seuils → et Poids ↓	> 99%	Seuils → et Poids ↓	≥ 95%									
 vers MTN	Valeur de l'indicateur	P.S.	Valeur de l'indicateur	P.S.	Valeur de l'indicateur	P.S.	Valeur de l'indicateur	P.S.	Valeur de l'indicateur	P.S.	Valeur de l'indicateur	P.S.									
NATIONAL	0,10%	●	0,20%	●	95,17%	●	1,35%	●	60,65	●	0,31%	●	0,35%	●	36,69%	●	3,03%	●	50,87%	●	5,19%
ABIDJAN	0,10%	●	0,20%	●	95,17%	●	1,35%	●	60,65	●	0,31%	●	0,35%	●	36,69%	●	3,03%	●	50,87%	●	5,19%

L'opérateur Orange satisfait 1/6 indicateurs de qualités des services SMS inter-réseaux (indiqué en vert). Plusieurs indicateurs restent donc non conformes au regard des seuils définis.

L'opérateur Orange enregistre plus de mauvaises performances vers l'opérateur MOOV AFRIKA que vers MTN.

#### 6.1.4 Services de Données

SERVICES DE DONNEES (FTP + HTTP DL) (Local Servers Combined)	ACCESSIBILITE								CONTINUTE								
	Taux de connexions de données bloquées, échouées (Ted)		Taux de connexion de données établies dans un délai inférieur à 6s (Tcd6)		Taux de connexion de données établies dans un délai inférieur à 10s (Tcd10)		Délai moyen de connexion au serveur (DmcS)		Taux de connexions de données coupées ou interrompues (Tci)								
	Seuils → et Poids ↓	< 2%	Seuils → et Poids ↓	≥ 95%	Seuils → et Poids ↓	≥ 95%	Seuils → et Poids ↓	≤ 6	Seuils → et Poids ↓	< 5%							
	10%	●	≥ 2%	●	10%	●	< 95%	●	10%	●	< 95%	●	≤ 7	●	≥ 5%	●	
<i>Voir Détails</i>	Valeur de l'indicateur	P.S.	Valeur de l'indicateur	P.S.	Valeur de l'indicateur	P.S.	Valeur de l'indicateur	P.S.	Valeur de l'indicateur	P.S.	Valeur de l'indicateur	P.S.					
NATIONAL	3,04%	●	0,37%	●	98,67%	●	0,25%	●	99,05%	●	0,21%	●	0,68	●	2,52%	●	0,35%
ABIDJAN	2,73%	●	1,01%	●	99,79%	●	0,29%	●	99,89%	●	0,21%	●	0,41	●	2,77%	●	1,05%
INTERIEUR DU PAYS	3,08%	●	0,40%	●	98,52%	●	0,29%	●	98,94%	●	0,24%	●	0,72	●	2,48%	●	0,37%

SERVICES DE DONNEES (FTP + HTTP DL) (Local Servers Combined)	INTEGRITE																	
	Taux de débit moyen en downlink par session d'utilisateur inférieur à 512 kbps (Tddd)		Taux de débit moyen en Uplink par session d'utilisateur inférieur à 512 kbps (Tddu)		Taux de débit moyen en uplink et en downlink par session d'utilisateur inférieur à 512 kb/s (Tdd)		Débit moyen en downlink enregistré sur le réseau en Kbps (Dmd)		Débit moyen en uplink enregistré sur le réseau en Kbps (Dmu)		Débit moyen en uplink et en downlink enregistré sur le réseau en Kbps (Dmr)							
	Seuils → et Poids ↓	= 0%	Seuils → et Poids ↓	= 0%	Seuils → et Poids ↓	= 0%	Seuils → et Poids ↓	≥ 512	Seuils → et Poids ↓	≥ 512	Seuils → et Poids ↓	≥ 512						
	> 0%	●	> 0%	●	40%	●	> 0%	●	< 512	●	< 512	●	40%	●	< 512	●		
<i>Voir Détails</i>	Valeur de l'indicateur	P.S.	Valeur de l'indicateur	P.S.	Valeur de l'indicateur	P.S.	Valeur de l'indicateur	P.S.	Valeur de l'indicateur	P.S.	Valeur de l'indicateur	P.S.						
NATIONAL	5,88%	●	0,67%	●	4,03%	●	0,69%	●	5 293,64	●	4 035,69	●	4 794,45	●				
ABIDJAN	11,05%	●	2,57%	●	15,18%	●	3,66%	●	12,67%	●	2,13%	●	3 429,76	●	4 511,25	●	3 854,75	●
INTERIEUR DU PAYS	5,17%	●	0,67%	●	2,53%	●	0,59%	●	4,12%	●	0,47%	●	5 550,14	●	3 971,43	●	4 922,84	●

L'ensemble des indicateurs sur les services de DATA (FTP et HTTP/Download) est appréciable sur le réseau ORANGE, malgré un taux d'échecs de connexions de données qui est non conforme sur l'ensemble du territoire national avec un taux de 3,04% supérieur au seuil de 2%.

SERVICES DE DONNEES (HTTP WB)	ACCESSIBILITE										CONTINUE			
	Taux de connexions de données bloquées, échouées (Ted)			Taux de connexion de données établies dans un délai inférieur à 6s (Tcd6)			Taux de connexion de données établies dans un délai inférieur à 10s (Tcd10)			Délai moyen de connexion au serveur (DmcS)		Taux de connexions de données coupées ou interrompues (Tci)		
	Seuils → et Poids ↓			Seuils → et Poids ↓			Seuils → et Poids ↓			Seuils → et Poids ↓				
	50%		< 2%	50%		> 95%	50%		< 95%	> 6		≥ 5%		
Valeur de l'indicateur		P.S.	Valeur de l'indicateur		P.S.	Valeur de l'indicateur		P.S.	Valeur de l'indicateur		P.S.	Valeur de l'indicateur		P.S.
NATIONAL	12,81%	●	0,81%	99,65%	●	0,15%	99,66%	●	0,15%	0,14	●	0,00%	●	0,00%
ABIDJAN	4,90%	●	1,46%	99,87%	●	0,26%	100,00%	●	0,00%	0,16	●	0,00%	●	0,00%
INTERIEUR DU PAYS	18,89%	●	0,99%	99,30%	●	0,23%	99,30%	●	0,23%	0,09	●	0,00%	●	0,00%

Le service de DATA HTTP Web browsing sur le réseau ORANGE donne des indicateurs intéressants hormis le taux de connexions de données échouées qui est à 18,89% à l'intérieur du pays.

SERVICES DE DONNEES (STREAMING)	ACCESSIBILITE				CONTINUE				INTEGRITE					
	Taux de succès d'accès à la vidéo (Tsa-v)		Temps moyen d'accès à la vidéo (Tma-v)		Taux d'interruption de lecture de la vidéo (Tc-v)		Pourcentage de résolution inférieur à 360p		Débit moyen enregistré (DL) (Kb/s)					
	Seuils → et Poids ↓		Seuils → et Poids ↓		Seuils → et Poids ↓		Seuils → et Poids ↓		Seuils → et Poids ↓					
	15%		< 95%	10%		> 6	25%		> 2%	50%		< 512		
Valeur de l'indicateur		P.S.	Valeur de l'indicateur		P.S.	Valeur de l'indicateur		P.S.	Valeur de l'indicateur		P.S.	Valeur de l'indicateur		P.S.
NATIONAL	96,17%	●	0,54%	0,00	●	0,00%	0,00%	6,67%	●	0,09%	926,15	●		
ABIDJAN	95,09%	●	1,66%	0,00	●	0,00%	0,00%	4,94%	●	0,23%	885,51	●		
INTERIEUR DU PAYS	97,20%	●	0,48%	0,00	●	0,00%	0,00%	6,92%	●	0,10%	918,74	●		

Les seuils enregistrés durant les tests du service de DATA STREAMING sont aussi intéressants pour tous les indicateurs, seulement le taux de résolution inférieur à 360 pixels reste légèrement au-dessus des 2% fixés.

### 6.1.5 Services Connexes

			Valeur de l'indicateur	P.S.	Valeur Ajustée	
CENTRE D'APPELS	Taux d'appels aboutissant au système du centre d'appels avec succès (Tas)	≥ 98% < 98%	100%	●	0,00%	100%
	Taux d'appels aboutissant au système du centre d'appels dans un délai de 20s (Tca)	≥ 95% < 95%	100%	●	0,00%	100%
	Taux de communication prise en compte par un agent dans un délai de 5 minutes (Tco)	≥ 95% < 95%	100%	●	0,00%	100%
FACTURATION	Taux d'appels mal facturés (Tam)	= 0% > 0%	0,23%	●	0,44%	0,00%
	Taux de SMS mal facturés (Tsm)	= 0% > 0%	0,00%	●	0,00%	0,00%
	Taux de volume de données (octets) mal facturés (Tom)	= 0% > 0%	0,00%	●	0,00%	0,00%

Les échanges sur le système de relation client de l'opérateur ORANGE se sont faits correctement. L'accessibilité est fluide et la prise en charge par un agent est effective chaque fois que la demande est faite.

Au niveau de la facturation, une inconsistance a été observée concernant l'utilisation du service de VOIX, à savoir le taux d'appels mal facturés. Ce taux de 0.23% n'est pas conforme au seuil.

## 6.2 ANALYSE QUANTITATIVE DES LOCALITES

### 6.2.1 Rapport au Service de VOIX

ACCESSIBILITE		Taux d'échecs d'appels (Te)			ACCESSIBILITE		Taux d'appels établis dans les bons délais de 6s (Tbd6)		
Nb. de Localités concernées :		150			Nb. de Localités concernées :		150		
		< 2%					≥ 95%		
		Nb	Ratio	%			Nb	Ratio	%
Nombre de Localités conformes	District d'Abidjan	4	30,77%	2,67%	Nombre de Localités conformes	District d'Abidjan	1	7,69%	0,67%
	Intérieur du pays	51	37,23%	34,00%		Intérieur du pays	0	0,00%	0,00%
	Nb. Conforme	55	36,67%	36,67%		Nb. Conforme	1	0,67%	0,67%
TOP 5 <i>les localités les mieux performantes</i>	DIBY	0,00%		↑ • • • ↓	TOP 5 <i>les localités les mieux performantes</i>	ANYAMA	96,26%		
	GUEZON	0,00%				TIASSALE	93,17%		
	KOUN_FAO	0,00%				MAMINIGUI	92,68%		
	LOMOKANKRO	0,00%				AZAGUIE	91,56%		
	MONDOUKOU	0,00%				TIEBISSOU	90,97%		
BOTTOM 5 <i>les localités les moins performantes</i>	GRAND_LAHOU	21,43%		↑ • • • ↓	BOTTOM 5 <i>les localités les moins performantes</i>	ZOUAN_HOUNIEN	14,53%		
	PACOBO	22,86%				MOUSSADDOUGOU	13,79%		
	NIELLE	24,58%				KOUIBLY	13,68%		
	MORONOU	25,71%				MAN	9,87%		
	TABOU	27,63%				DIDIEVI	8,07%		

55 localités des 150 localités auditées ont un taux d'échecs d'appels conforme au seuil de 2%. Seule la localité d'**ANYAMA** avec 96,26% a atteint le seuil de 95% requis pour les appels établis dans les délais de 6 secondes.

CONTINUITE		Taux de coupure d'appels (Tc)			INTEGRITE		Taux de communication de mauvaise qualité (Tq)		
Nb. de Localités concernées :		150			Nb. de Localités concernées :		150		
		< 2%					< 2%		
		Nb	Ratio	%			Nb	Ratio	%
Nombre de Localités conformes	District d'Abidjan	12	92,31%	8,00%	Nombre de Localités conformes	District d'Abidjan	3	23,08%	2,00%
	Intérieur du pays	136	99,27%	90,67%		Intérieur du pays	65	47,45%	43,33%
	Total	148	98,67%	98,67%		Total	68	45,33%	45,33%
TOP 5 <i>les localités les mieux performantes</i>	ABOBO	0,00%		↑ • • • ↓	TOP 5 <i>les localités les mieux performantes</i>	ABENGOUROU	0,00%		
	ADJAME	0,00%				ADIAKE	0,00%		
	ANYAMA	0,00%				AKOUPÉ	0,00%		
	ATTECOUBE	0,00%				BANIA	0,00%		
	BINGERVILLE	0,00%				BLOLEQUIN	0,00%		
BOTTOM 5 <i>les localités les moins performantes</i>	FRESCO	1,45%		↑ • • • ↓	BOTTOM 5 <i>les localités les moins performantes</i>	ZIPLIGNAN	15,63%		
	TONLA	1,72%				TIEBISSOU	16,03%		
	MANKONO	1,78%				SIKENSIS	16,23%		
	PORT_BOUET	2,89%				ZATTA	16,67%		
	DIVO	7,28%				TABOU	20,37%		

On note 148 localités, soit 98,67% respectant le seuil du taux de coupure d'appels de 2%, or les localités de **PORT-BOUET** et **DIVO** sont les seuls à ne pas être conforme au seuil.

Un peu plus de 45% des localités ont un taux de communication de mauvaise qualité conforme au seuil de 2%. La localité de **TABOU** atteint les 20% de taux de communication de mauvaise qualité.

## 6.2.2 Rapport au Service de SMS

ACCESSIBILITE		Taux d'échec d'émission de SMS (TeS)			ACCESSIBILITE		Taux de SMS émis et non-reçus dans un délai de 3 mn (TR3)		
Nb. de Localités concernées :		150			Nb. de Localités concernées :		150		
		< 2%					< 1%		
		Nb	Ratio	%			Nb	Ratio	%
Nombre de Localités conformes	District d'Abidjan	13	100,00%	8,67%	Nombre de Localités conformes	District d'Abidjan	2	7,14%	1,33%
	Intérieur du pays	136	99,27%	90,67%		Intérieur du pays	33	24,09%	22,00%
	Nb. Conforme	149	99,33%	99,33%		Nb. Conforme	35	23,33%	23,33%
TOP 5 <i>les localités les mieux performantes</i>	ABOBO	0,00%		↑ • • • ↓	TOP 5 <i>les localités les mieux performantes</i>	AFFERY	0,00%		
	ADJAME	0,00%				DARAGNANI	0,00%		
	ANYAMA	0,00%				DIDIEVI	0,00%		
	BINGERVILLE	0,00%				ELIBOU	0,00%		
	COCODY	0,00%				GUINKIN	0,00%		
BOTTOM 5 <i>les localités les moins performantes</i>	DIBY	0,71%		↑ • • • ↓	BOTTOM 5 <i>les localités les moins performantes</i>	OUME	8,67%		
	TREICHVILLE	0,74%				DALOA	24,77%		
	LOMOKANKRO	0,86%				BOLEQUIN	25,67%		
	MORONOU	1,00%				PORT_BOUET	29,89%		
	MAMINIGUI	7,02%				JACQUEVILLE	64,74%		

Les plus mauvais taux d'échecs d'émission de SMS ainsi que de ceux émis et non-reçus dans les 3 minutes sont respectivement de 24,77% à **DALOA**, 25,67% à **BOLEQUIN**, 29,89% à **PORT-BOUET** et 64,74% à **JACQUEVILLE** ; pendant que pour le taux d'émission de SMS 99,33% des localités respectent la norme.

INTEGRITE		Taux de SMS émis et reçus avec succès (TS)			INTEGRITE		Taux de SMS émis et reçu dans les bons délais de 15s (TeRd)		
Nb. de Localités concernées :		150			Nb. de Localités concernées :		150		
		≥ 99%					≥ 95%		
		Nb	Ratio	%			Nb	Ratio	%
Nombre de Localités conformes	District d'Abidjan	10	76,92%	6,67%	Nombre de Localités conformes	District d'Abidjan	0	0,00%	0,00%
	Intérieur du pays	102	74,45%	68,00%		Intérieur du pays	5	3,65%	3,33%
	Total	112	74,67%	74,67%		Total	5	3,33%	3,33%
TOP 5 <i>les localités les mieux performantes</i>	ABOBO	100,00%		↑ • • • ↓	TOP 5 <i>les localités les mieux performantes</i>	MADINANI	98,35%		
	ATTECOUBE	100,00%				DJEBONOUA	98,26%		
	GD_BASSAM	100,00%				LOMOSUD	97,37%		
	MARCORY	100,00%				TIEME	96,52%		
	ABOISSO	100,00%				ELIBOU	95,41%		
BOTTOM 5 <i>les localités les moins performantes</i>	YAKASSE_ME	86,67%		↑ • • • ↓	BOTTOM 5 <i>les localités les moins performantes</i>	KOUIBLY	0,00%		
	DALOA	76,13%				JACQUEVILLE	0,00%		
	ELIBOU	71,56%				GUIGLO	0,00%		
	DUEKOUE	70,00%				FACOBLY	0,00%		
	ZIPLIGNAN	59,65%				DANANE	0,00%		

Plus de 74% des localités sont enregistrées avec des taux de SMS émis et reçus avec succès d'au moins 99%. Les seuils les plus bas sont observés à 59,65% et 70,00% respectivement dans les localités de **ZIPLIGNAN** et **DUEKOUE**.

Dans seulement 5 localités soit 3,33% l'on a enregistré des SMS émis et reçus dans les 15s.

### 6.2.3 Rapport au Service de DATA

ACCESSIBILITE		Taux de connexions de données bloquées, échouées (Ted)			ACCESSIBILITE		Taux de connexion de données établies dans un délai inférieur à 6s (Tcd6)				
Nb. de Localités concernées :		150			Nb. de Localités concernées :		150				
		< 2%					≥ 95%				
		Nb	Ratio	%			Nb	Ratio	%		
Nombre de Localités conformes		District d'Abidjan	11	84,62%	7,33%	Nombre de Localités conformes		District d'Abidjan	13	46,43%	8,67%
		Intérieur du pays	90	65,69%	60,00%			Intérieur du pays	119	86,86%	79,33%
		Nb. Conforme	101	67,33%	67,33%			Nb. Conforme	132	88,00%	88,00%
TOP 5 <i>les localités les mieux performantes</i>		ADJAME		0,00%		TOP 5 <i>les localités les mieux performantes</i>		ABOBO		100,00%	
		ANYAMA		0,00%				ADJAME		100,00%	
		ATTECOUBE		0,00%				ANYAMA		100,00%	
		BINGERVILLE		0,00%				ATTECOUBE		100,00%	
		GD_BASSAM		0,00%				BINGERVILLE		100,00%	
BOTTOM 5 <i>les localités les moins performantes</i>		DIBY		23,33%		BOTTOM 5 <i>les localités les moins performantes</i>		TOUMODI		79,69%	
		BANGOLO		24,21%				RUBINO		79,31%	
		MBAHIKRO		25,00%				BONIERDOUGOU		78,57%	
		TIEME		33,96%				BONDOUKOU		75,56%	
		RUBINO		37,50%				LOMOKANKRO		48,15%	

101 localités, soit 67,33% respectent le taux d'échecs de connexions admis à 2% ; **RUBINO** et **TIEME** présentent les plus mauvais taux à plus de 30% d'échec de connexions.

Le taux de connexions établies dans les bons délais de 6s qui doit être de 95% est observé dans 132 localités, soit 88%. **LOMOKANKRO** enregistre le plus faible taux avec 48,15%.

INTEGRITE		Taux de débit moyen en uplink et en downlink par session d'utilisateur inférieur à 512 kb/s (Tdd)			INTEGRITE		Débit moyen en uplink et en downlink enregistré sur le réseau en Kbps (Dmr)				
Nb. de Localités concernées :		150			Nb. de Localités concernées :		150				
		= 0%					≥ 512				
		Nb	Ratio	%			Nb	Ratio	%		
Nombre de Localités conformes		District d'Abidjan	0	0,00%	0,00%	Nombre de Localités conformes		District d'Abidjan	13	100,00%	8,67%
		Intérieur du pays	86	62,77%	57,33%			Intérieur du pays	137	100,00%	91,33%
		Total	86	57,33%	57,33%			Total	150	100,00%	100,00%
TOP 5 <i>les localités les mieux performantes</i>		ABENGOUROU		0,00%		TOP 5 <i>les localités les mieux performantes</i>		SAKASSOU		14 843,64	
		ADZOPE		0,00%				SINGROBO		13 218,12	
		AGNIBILEKRO		0,00%				DIMBOKRO		12 112,85	
		AKOUPE		0,00%				TOUMODI		11 849,95	
		ARRAH		0,00%				ZATTA		11 819,45	
BOTTOM 5 <i>les localités les moins performantes</i>		TREICHVILLE		28,89%		BOTTOM 5 <i>les localités les moins performantes</i>		OUANGOLODOUGOU		1 189,96	
		BOUAKE		33,77%				KOTOBİ		1 024,81	
		DIEGONEFLA		38,46%				DIBY		928,47	
		DOROPO		52,50%				ZIPLIGNAN		854,43	
		OUANGOLODOUGOU		66,67%				DOROPO		586,04	

C'est 57,33%, soit 86 localités en tout qui ont enregistré un taux de 0% de débit moyen en UL/DL est inférieur à 512Kbps. Le taux de 66,67% de débit UL/DL inférieur à 512kbps a été observé dans la ville de **OUANGOLODOUGOU**.

Cependant, toutes les localités respectent le débit moyen Downlink et Uplink (Dmr) supérieur ou égal à 512Kbps.

## 6.3 ANALYSE SUR LES AXES ROUTIERS

### 6.3.1 Niveaux de Champ et Qualité des Signaux

NIVEAU de CHAMPS 2G (RxLev)		Taux de Fiabilité (% RXLEVEL >= -92)		Taux de RXLEV non conforme (Rxlev < -92)		Taux de RXLEV acceptable (-92 ≤ Rxlev < -82)		Taux de bon RXLEV (-82 ≤ Rxlev < -72)		Taux de très bon RXLEV (Rxlev ≥ -72)		
		Valeur de l'indicateur ≥ 95%	P.S.	Nb d'échantillons	Taux	Nb d'échantillons	Taux	Nb d'échantillons	Taux	Nb d'échantillons	Taux	
												orange
TOTAL AXES ROUTIERS		63,46%	●	0,17%	116 748	36,54%	74 426	23,29%	61 287	19,18%	67 053	20,99%
AXE	ABIDJAN_BOUAKE	76,17%	●	0,60%	4 558	23,83%	5 477	28,63%	4 713	24,64%	4 382	22,91%

Le taux de fiabilité sur le niveau de champs en 2G sur les axes routiers est de 63,46% pour l'opérateur ORANGE. Les niveaux enregistrés ne sont très bons que pour seulement 21% des échantillons prélevés, c'est-à-dire avec des niveaux supérieurs à -72 dBm. L'axe Abidjan-Bouake enregistre 76,17% de niveau de champs supérieur à -92dBm.

NIVEAU de CHAMPS 3G (RSCP)		Taux de Fiabilité (% RSCP >= -102)		Taux de RSCP non conforme (RSCP < -102)		Taux de RSCP acceptable (-102 ≤ RSCP < -84)		Taux de bon RSCP (-84 ≤ RSCP < -74)		Taux de très bon RSCP (RSCP ≥ -74)		
		Valeur de l'indicateur ≥ 95%	P.S.	Nb d'échantillons	Taux	Nb d'échantillons	Taux	Nb d'échantillons	Taux	Nb d'échantillons	Taux	
												orange
TOTAL AXES ROUTIERS		63%	●	0,16%	122 999	36,56%	128 300	38,14%	55 086	16,37%	30 019	8,92%
AXE	ABIDJAN_BOUAKE	78,20%	●	0,58%	4 233	21,80%	8 949	46,08%	4 436	22,84%	1 801	9,27%

Concernant le réseau 3G sur les axes routiers, les niveaux de champs atteignent les -102dBm sur 63% des échantillons. Ce taux dépasse 78% sur l'axe Abidjan-Bouake, l'autoroute y compris.

NIVEAU de CHAMPS 4G (RSRP)		Taux de Fiabilité (% RSRP >= -122)		Taux de RSRP non conforme (RSRP < -122)		Taux de RSRP acceptable (-122 ≤ RSRP < -94)		Taux de bon RSRP (-94 ≤ RSRP < -66)		Taux de très bon RSRP (RSRP ≥ -66)		
		Valeur de l'indicateur ≥ 95%	P.S.	Nb d'échantillons	Taux	Nb d'échantillons	Taux	Nb d'échantillons	Taux	Nb d'échantillons	Taux	
												orange
TOTAL AXES ROUTIERS		87%	●	0,14%	31 209	13,40%	148 096	63,58%	53 393	22,92%	217	0,09%
AXE	ABIDJAN_BOUAKE	98,45%	●	0,18%	277	1,55%	11 819	66,26%	5 734	32,15%	7	0,04%

Les niveaux de champs pour le réseau 4G de l'opérateur ORANGE sont fiables à 87% sur les axes routiers, dont plus de 98% de taux de fiabilité sur l'axe Abidjan-Bouake.

QUALITE DU SIGNAL RADIO	2G				3G				4G						
	Taux de RxQual ≤ 4 (Trxq)				Taux d'erreur en transport < à 10 (Tbler)				Taux d'erreur en interférence ≥ -12db (Teint)						
	Valeur de l'indicateur ≥ 95%	P.S.	Nb RxQual Mesurés	Nb RxQual ≤ 4	Valeur de l'indicateur ≥ 95%	P.S.	Nb BLER Mesurés	Nb BLER < 10	Valeur de l'indicateur ≥ 95%	P.S.	Nb Interf. Mesurés	Nb Interf. ≥ 12			
TOTAL AXES ROUTIERS	97,74%	●	1,96%	221	216	87,34%	●	1,60%	1 667	1 456	69,89%	●	2,98%	910	636

Les seuils de qualité des signaux sont appréciables sur le réseau 2G et faibles sur les réseaux 3G et 4G pour l'opérateur ORANGE au niveau des axes routiers.



### 6.3.2 Services de Voix

SERVICES DE VOIX INTRA-RESEAU (ON-NET)	ACCESSIBILITE								CONTINUITE		INTEGRITE			
	Taux d'échecs d'appels (Te)		Taux d'appels établis dans les bons délais de 6s (Tbd6)		Taux d'appels établis dans les bons délais de 10s (Tbd10)		Délai moyen d'établissement d'appels (Dme)		Taux de coupure d'appels (Tc)		Taux de communication de mauvaise qualité (Tq)		Note MOS Moyenne (Nmos)	
	Seuils → et Poids ↓	< 5%	Seuils → et Poids ↓	≥ 95%	Seuils → et Poids ↓	≥ 95%	Seuils → et Poids ↓	≤ 6	Seuils → et Poids ↓	< 5%	Seuils et Poids	< 2%	Seuils → et Poids ↓	≥ 2,4
	30%	5%	10%	95%	95%	95%	> 6	30%	5%	25%	2%	< 2,4		
Valeur de l'indicateur	P.S.	Valeur de l'indicateur	P.S.	Valeur de l'indicateur	P.S.	Valeur de l'indicateur	P.S.	Valeur de l'indicateur	P.S.	Valeur de l'indicateur	P.S.	Valeur de l'indicateur	P.S.	
TOTAL AXES ROUTIERS	27,48%	1,81%	51,01%	2,38%	93,68%	1,16%	6,44	0	2,36%	0,72%	7,74%	1,30%	2,96	0

Avec 27,48%, le taux d'échecs des tentatives d'appels sur axes routiers est relativement élevé. Et 51,01% des appels sont établis dans les délais de 6s contre 93,68% dans les 10s ; avec une moyenne des délais d'établissement d'appels à 6,44s.




### III. STATISTIQUES COMPARATIVES DES OPERATEURS

Les chapitres qui suivent font une analyse comparative des performances des trois opérateurs mobiles dont les réseaux ont été audités. Certains indicateurs des services voix, SMS, data et connexes, préalablement définis dans le Protocole font l'objet de notation, pour ainsi donner une note globale par service et par Opérateur. Le classement par service s'en déduit par la suite.

## 7 RESUME DES RESULTATS AU NIVEAU DES LOCALITES

### 7.1 NIVEAUX DE CHAMPS ET QUALITE DU SIGNAL




#### 7.1.1 Niveaux de Champs par Technologie

NIVEAU de CHAMPS 2G (RxLev)						
	Nb d'échantillons	Taux	Nb d'échantillons	Taux	Nb d'échantillons	Taux
Taux de RXLEV non conforme	58094	4,36%	91591	6,86%	53762	3,97%
Taux de RXLEV acceptable (-92 ≤ Rxlev < -82)	188789	14,18%	229785	17,21%	200313	14,79%
Taux de bon RXLEV (-82 ≤ Rxlev < -72)	395885	29,74%	366675	27,46%	398853	29,45%
Taux de très bon RXLEV (Rxlev ≥ -72)	688569	51,72%	647498	48,48%	701403	51,79%
Nb Total d'échantillons	1 331 337		1 335 549		1 354 331	
Nb d'échantillons au moins acceptables (RxLev >= -92)	1 273 243		1 243 958		1 300 569	
Taux de Fiabilité (% RXLEVEL >= -92)	95,64%		93,14%		96,03%	
Précision statistique	0,03%		0,04%		0,03%	

Sur la technologie 2G, 2/3 opérateurs présentent des taux de fiabilité des niveaux de champs meilleurs que le seuil de conformité qui est de 95%. Seul MTN est en-dessous du seuil.

MTN enregistre moins de 50% de leurs échantillons avec un niveau RxLev excellent ; c'est à dire supérieur à -72dBm, contrairement à MOOV AFRICA et ORANGE qui sont à 51%

L'opérateur **ORANGE** se classe tout de même un peu mieux que les deux autres avec **96,03%** de taux de fiabilité global.

NIVEAU de CHAMPS 3G (RSCP)						
	Nb d'échantillons	Taux	Nb d'échantillons	Taux	Nb d'échantillons	Taux
Taux de RSCP non conforme (RSCP < -102)	217171	16,55%	71875	5,39%	85110	6,47%
Taux de RSCP acceptable (-102 ≤ RSCP < -84)	595097	45,34%	490323	36,75%	442427	33,62%
Taux de bon RSCP (-84 ≤ RSCP < -74)	328584	25,04%	415787	31,17%	424128	32,23%
Taux de très bon RSCP (RSCP ≥ -74)	171599	13,07%	356068	26,69%	364132	27,67%
<b>Nb Total d'échantillons</b>	<b>1 312 451</b>		<b>1 334 053</b>		<b>1 315 797</b>	
<b>Nb d'échantillons au moins acceptables RSCP &gt;= -92)</b>	<b>1 095 280</b>		<b>1 262 178</b>		<b>1 230 687</b>	
<b>Taux de Fiabilité (% RSCP &gt;= -102)</b>	<b>83,45%</b>		<b>94,61%</b>		<b>93,53%</b>	
<b>Précision statistique</b>	<b>0,06%</b>		<b>0,04%</b>		<b>0,04%</b>	

Concernant la 3G, aucun ne respecte le seuil de fiabilité et de conformité de 95% des échantillons au-dessus de -102 dBm.

En effet, l'opérateur **MTN** avec le plus fort taux enregistré est à **94,61%** de fiabilité.

Les opérateurs **ORANGE** et **MOOV AFRICA** suivent avec respectivement **93,53%** et **83,45%** de taux de fiabilité.

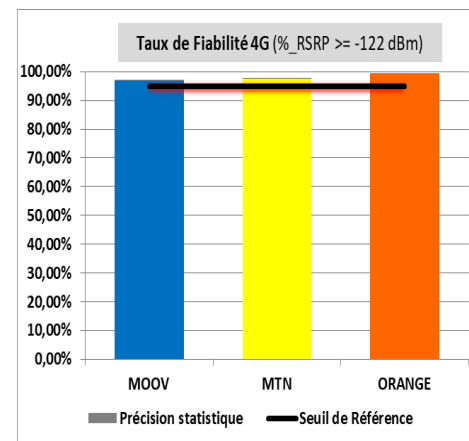
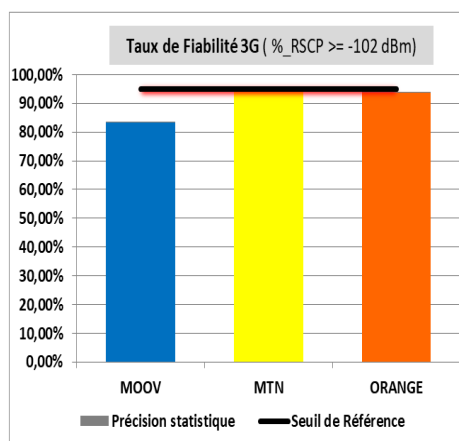
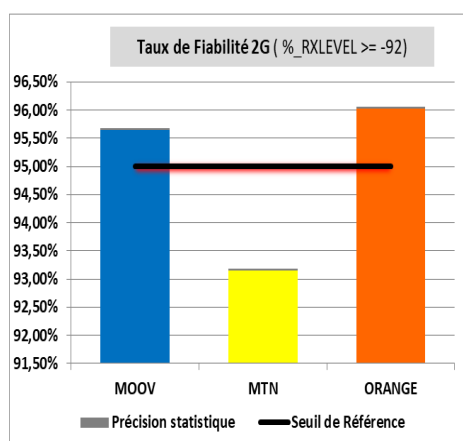
La majorité des échantillons (66%) est enregistrée au moins dans la limite de la plage des seuils acceptables pour les trois opérateurs ; soit entre -102 et -84 dBm.

NIVEAU de CHAMPS 4G (RSRP)	Moov Africa		MTN		orange™	
	Nb d'échantillons	Taux	Nb d'échantillons	Taux	Nb d'échantillons	Taux
Taux de RSRP non conformes (RSRP < -122)	37295	3,10%	33738	2,63%	9564	0,76%
Taux de RSRP acceptable (-122 ≤ RSRP < -94)	517833	43,05%	542248	42,21%	711784	56,84%
Taux de bon RSRP (-94 ≤ RSRP < -66)	641471	53,33%	694531	54,06%	524829	41,91%
Taux de très bon RSRP (RSRP ≥ -66)	6258	0,52%	14241	1,11%	5988	0,48%
<b>Nb Total d'échantillons</b>	<b>1 202 857</b>		<b>1 284 758</b>		<b>1 252 165</b>	
<b>Nb d'échantillons au moins acceptables (RSRP ≥ -122)</b>	<b>1 165 562</b>		<b>1 251 020</b>		<b>1 242 601</b>	
<b>Taux de Fiabilité (% RXLEVEL ≥ -122)</b>	<b>96,90%</b>		<b>97,37%</b>		<b>99,24%</b>	
<b>Précision statistique</b>	<b>0,03%</b>		<b>0,03%</b>		<b>0,02%</b>	

Pour ce qui concerne les niveaux de champs 4G, Tous les opérateurs sont conformes au seuil de fiabilité défini ; c'est-à-dire à partir de -112dBm.

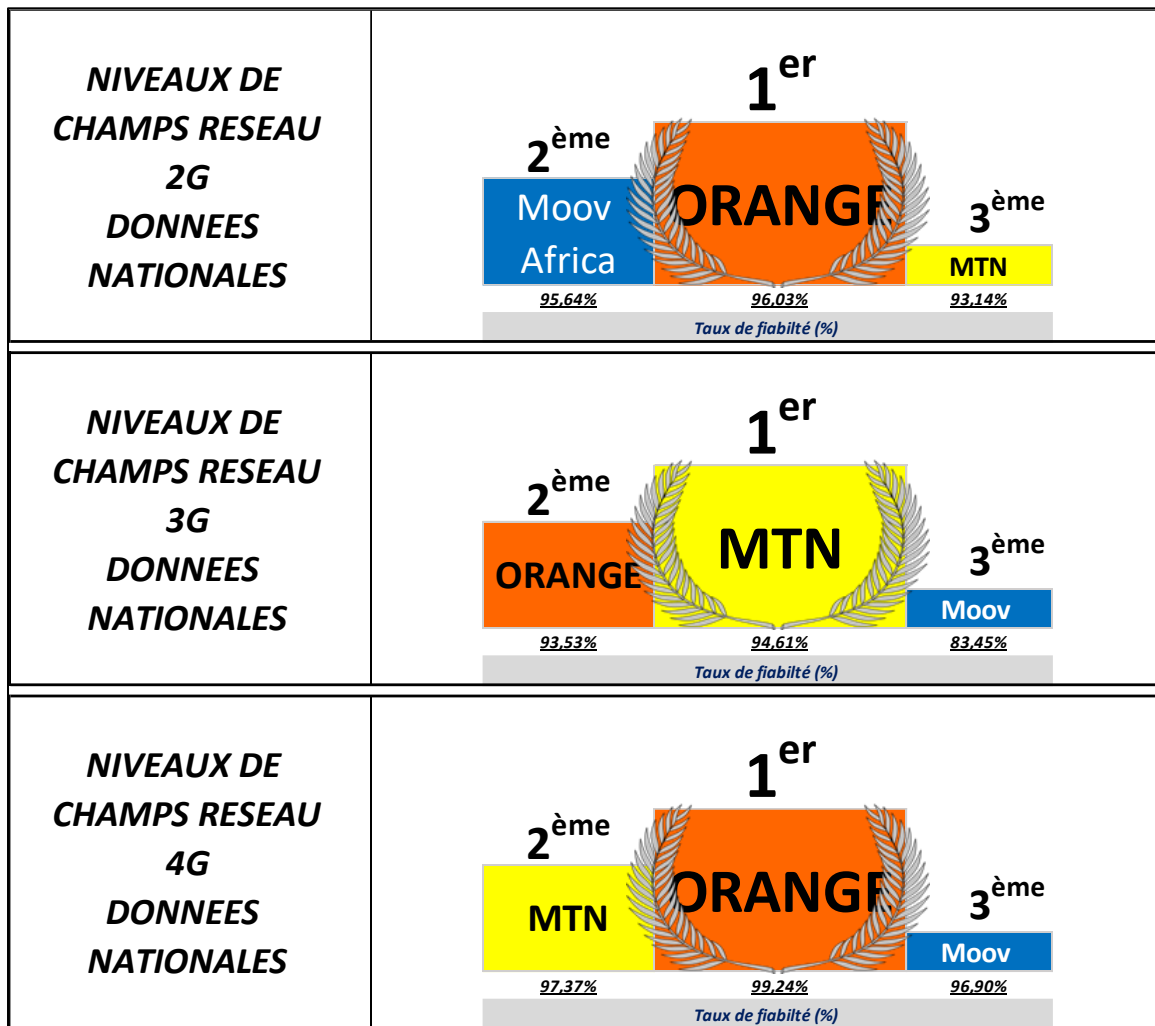
L'opérateur **ORANGE** présente le meilleur taux global avec **99,24%** de fiabilité contre **97,37%** pour **MTN** et **96,90%** pour **MOOV AFRICA**.

INDICATEURS DE NIVEAUX DE CHAMPS	Moov Africa		MTN		orange™		CLASSEMENT (par Taux de Niveaux de champ Fiables)			
	Taux de fiabilité	Précision statistique	Taux de fiabilité	Précision statistique	Taux de fiabilité	Précision statistique	2G	3G	4G	
Taux de Fiabilité 2G (% RXLEVEL ≥ -92)	95,64%	0,03%	93,14%	0,04%	96,03%	0,03%	MOOV	2ème	3ème	3ème
Taux de Fiabilité 3G (% RSCP ≥ -102 dBm)	83,45%	0,06%	94,61%	0,04%	93,53%	0,04%	MTN	3ème	1er	2ème
Taux de Fiabilité 4G (% RSRP ≥ -122 dBm)	96,90%	0,03%	97,37%	0,03%	99,24%	0,02%	ORANGE	1er	2ème	1er



Les opérateurs MOOV AFRICA et ORANGE sont conformes concernant la fiabilité des niveaux de champs 2G. Aucun des 3 opérateurs n'est conforme pour ce qui concerne le taux de fiabilité 3G, mais le sont tous pour la 4G.

Ci-dessous le classement des opérateurs sur le niveau de champs 2G, 3G et 4G.



### 7.1.2 Indicateurs de Qualité des Signaux

INDICATEURS DE QUALITE DES SIGNAUX	GoS	Moov Africa		MTN		orange		CLASSEMENT (par Indicateur de QUALITE DES SIGNAUX)			
		Valeur Indicateur	Précision statistique	Valeur Indicateur	Précision statistique	Valeur Indicateur	Précision statistique		(Trxq)	(Tbler)	(Teint)
Taux de RxQual ≤ 4 (Trxq)	≥ 95%	99,19%	0,27%	99,41%	0,21%	99,39%	0,26%	MOOV	3ème	1er	1er
Taux d'erreur en transport < à 10 (Tbler)	≥ 95%	98,70%	0,13%	85,01%	0,41%	91,41%	0,32%	MTN	1er	3ème	3ème
Taux d'erreur en interférence ≥ -12db (Teint)	≥ 95%	66,70%	0,72%	51,52%	0,74%	54,34%	0,63%	ORANGE	2ème	2ème	2ème

A l'analyse des indicateurs de qualité du signal, notamment le Taux de RxQual (TrxQ) pour la 2G, les trois opérateurs présentent chacun un seuil très appréciable, c'est-à-dire supérieur ou égal à 95%, avec un minimum de **99,19%** pour **MOOV AFRICA**. **MTN** et **ORANGE** enregistrent respectivement **99,41%** et **99,39%**.

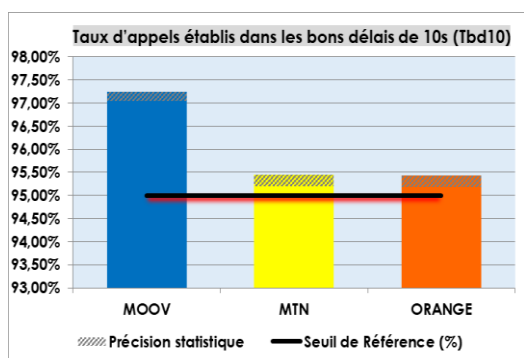
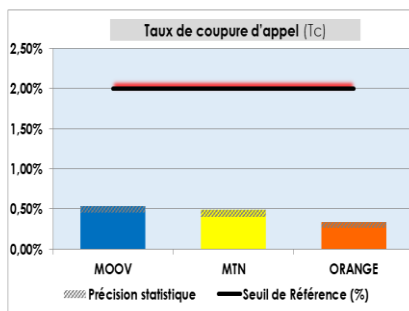
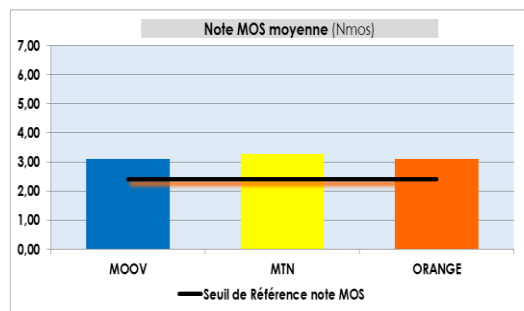
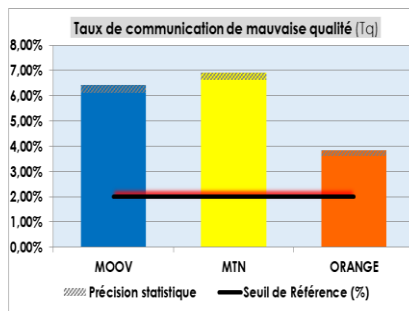
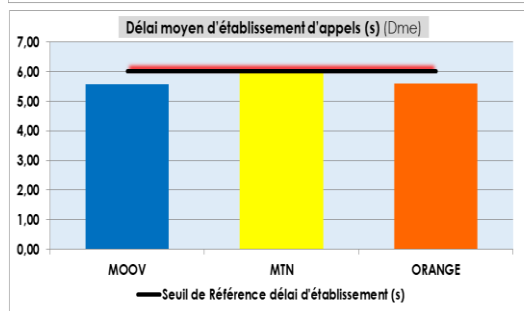
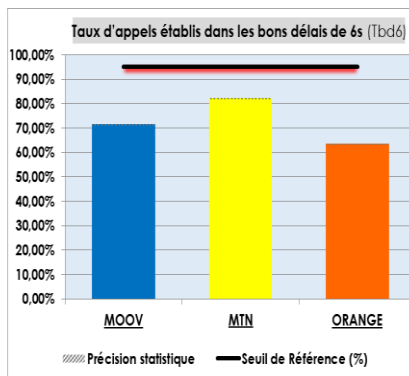
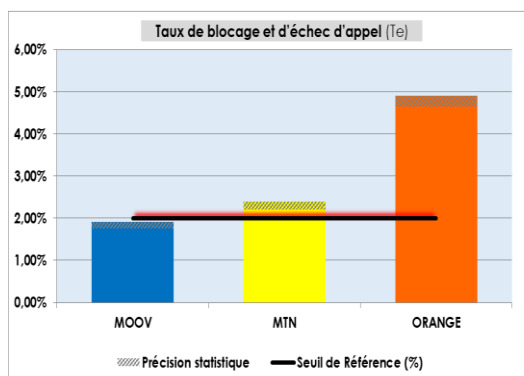
Au niveau de la 3G avec l'indicateur "Tbler", seul l'opérateur **MOOV AFRICA** avec un taux de **98,70%** sur un objectif minimum de 95% est conforme. Les opérateurs **ORANGE** et **MTN** ont des seuils bas de **91,41%** et **85,01%** respectifs.

Pour le taux d'erreur en interférence (Teint) en 4G, aucun des opérateurs ne remplit le critère de satisfaction de 95% car le taux maximum mesuré est en effet de **66,70%** pour l'opérateur **MOOV AFRICA** contre **54,34%** pour **ORANGE** et enfin **51,52%** pour l'opérateur **MTN**.

## 7.2 SERVICES de VOIX

### 7.2.1 Service de Voix Intra-Réseau (On-Net)

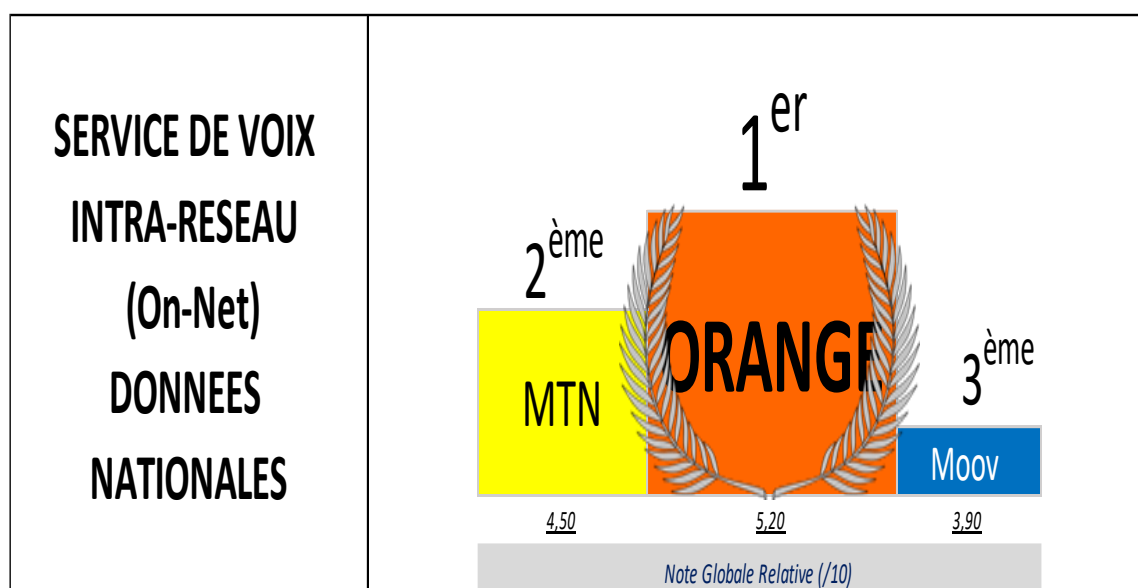
#### 7.2.1.1 Analyse des Indicateurs



- Te**  
 Deux opérateurs ont dépassé négativement le seuil de tolérance du taux de blocage, avec plus de 4.65% pour ORANGE, et 2.2% pour MTN. MOOV AFRICA, avec un taux de 1.75% respecte le seuil de 2% de blocage.
- Tbd6**  
 MTN enregistre le meilleur taux de bons délais d'appel avec 81,83% mais tous les trois opérateurs restent en dessous du seuil requis de 95%. Orange a eu le plus faible taux avec 62,88%.
- Dme**  
 Les 3 opérateurs ont tous un délai moyen d'établissement d'appel inférieur au seuil de 6s.
- Tq**  
 Aucun opérateur ne respecte le seuil de 2%. MTN a le plus mauvais taux de qualité vocale à 6,62%, suivi par MOOV AFRICA à 6,11%. ORANGE se présente mieux avec 3.6%
- Nmos**  
 Chacun des opérateurs obtient une bonne moyenne MOS d'un peu plus de 3.
- Tc**  
 Les 3 opérateurs présentent tous un excellent taux de coupure. Avec un taux de 0,26%, Orange a le meilleur taux.
- Tbd10**  
 Les trois opérateurs MOOV AFRICA, MTN et ORANGE respectent le seuil de référence de 95% pour cet indicateur.

### 7.2.1.2 Résumé et Classement

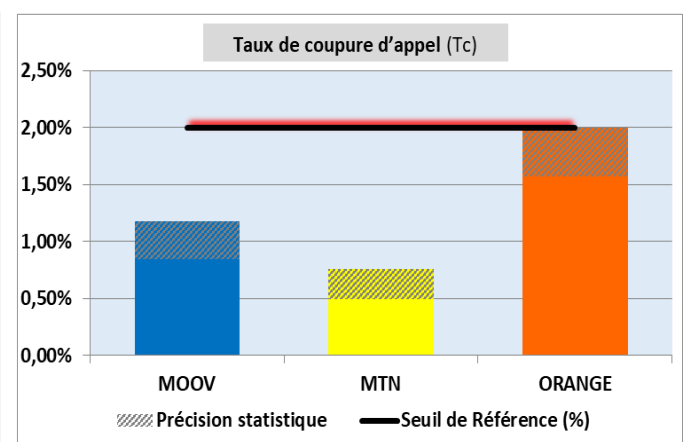
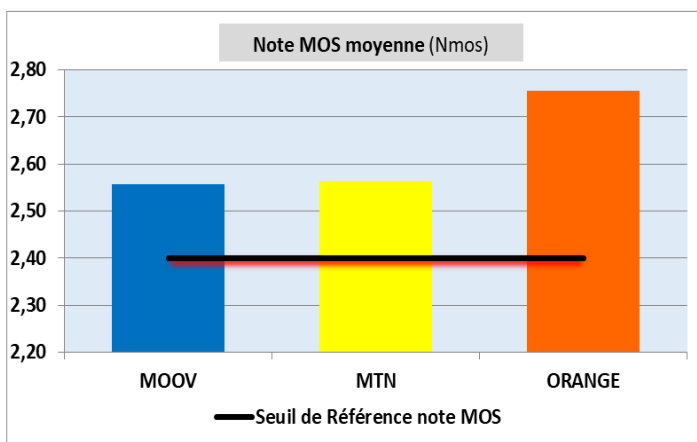
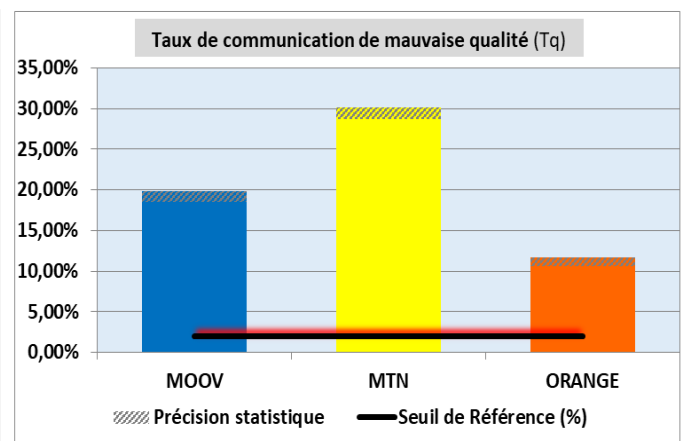
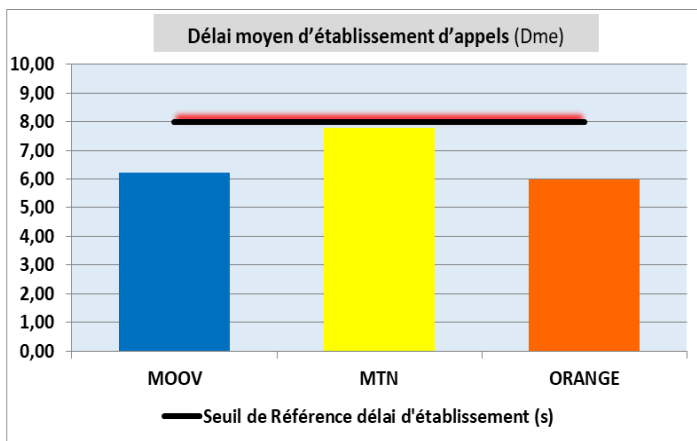
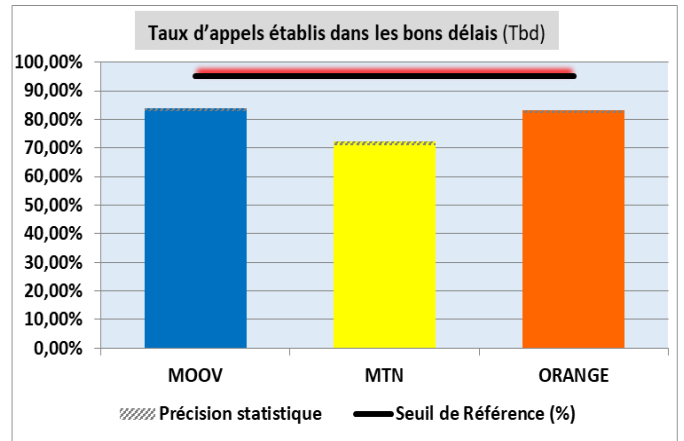
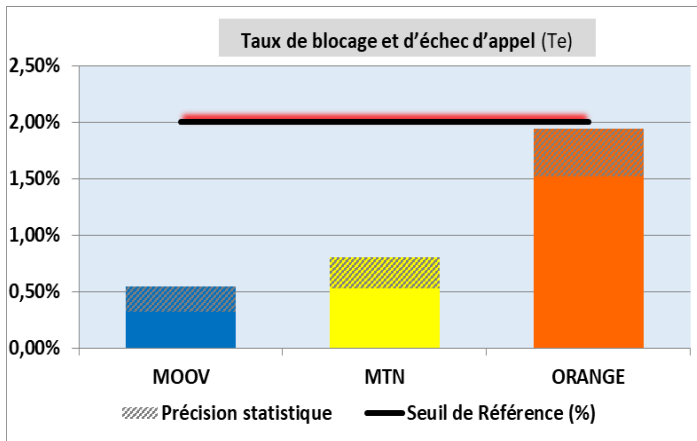
INDICATEURS SERVICES VOIX INTRA-RESEAU	GoS	Moov Africa		MTN		orange		CLASSEMENT (par Indicateur des Services VOIX INTRA RESEAU)						
		Valeur Indicateur	Précision statistique	Valeur Indicateur	Précision statistique	Valeur Indicateur	Précision statistique	(Te)	(Tbd6)	(Dme)	(Tq)	(Nmos)	(Tc)	
Taux de blocage et d'échec d'appel (Te)	< 2%	1,91%	0,16%	2,38%	0,18%	4,91%	0,26%	MOOV	1er	2ème	1er	2ème	2ème	3ème
Taux d'appels établis dans les bons délais de 6s (Tbd6)	≥ 95%	70,94%	0,55%	81,81%	0,46%	62,88%	0,59%	MTN	2ème	1er	3ème	3ème	1er	2ème
Taux d'appels établis dans les bons délais de 10s (Tbd10)	≥ 95%	97,04%	0,20%	95,20%	0,26%	95,17%	0,26%	ORANGE	3ème	3ème	2ème	1er	3ème	1er
Délai moyen d'établissement d'appels (s) (Dme6)	≤ 6	5,56	N/A	5,94	N/A	5,59	N/A							
Taux de communication de mauvaise qualité (Tq)	< 2%	6,41%	0,30%	6,93%	0,31%	3,84%	0,23%							
Note MOS moyenne (Nmos)	≥ 2,4	3,10	N/A	3,28	N/A	3,09	N/A							
Taux de coupure d'appel (Tc)	< 2%	0,54%	0,09%	0,49%	0,08%	0,34%	0,07%							
NOTE GLOBALE RELATIVE DU SERVICE VOIX (/10)		3,90	N/A	4,50	N/A	5,20	N/A							



Globalement, **ORANGE** obtient une note relative pondérée de **5,20** contre **4,50** pour **MTN** et **3,90** pour **MOOV AFRICA**.

## 7.2.2 Service de Voix Inter-Réseaux (Off-Net)

### 7.2.2.1 Analyse des Indicateurs



- **Te**  
Avec une moyenne de plus de 1,94%, l'opérateur ORANGE a le taux d'échec d'appel voix off-net le moins appréciable tout en respectant le seuil de 2%.
- **Tbd8**  
Le taux de bons délais d'établissement dans les 8s est mauvais pour tous les opérateurs en dessous du seuil de 95%. MOOV AFRICA réalise le meilleur taux à 82,69%.
- **Dme**  
MTN a enregistré le plus long délai d'établissement d'appels avoisinant les 8s mais reste conforme au seuil comme MOOV AFRICA et ORANGE.
- **Tq**  
Aucun opérateur ne respecte taux de communication de mauvaise qualité fixé à 2%. ORANGE avec 11,67% a le taux le moins élevé. MTN a le pire taux avec 30,14%.
- **Nmos**  
La note MOS de bonne qualité audible est à un peu plus de 2,5 pour les trois opérateurs.
- **Tc**  
Les trois opérateurs affichent un taux de coupure d'appel très satisfaisant à moins de 2%. MTN a enregistré le meilleur taux de coupure d'appels. 0,76%.




## 7.2.2.2 Résumé et Classement

INDICATEURS SERVICES VOIX INTER-RESEAUX	GoS	Moov Africa		MTN		orange		CLASSEMENT (par Indicateur des Services VOIX INTER-RESEAUX)						
		Valeur Indicateur	Précision statistique	Valeur Indicateur	Précision statistique	Valeur Indicateur	Précision statistique	(Te)	(Tbd8)	(Dme8)	(Tq)	(Nmos)	(Tc)	
Taux de blocage et d'échec d'appel (Te)	< 2%	0,55%	0,23%	0,80%	0,27%	1,94%	0,42%	MOOV	1er	1er	2ème	2ème	3ème	2ème
Taux d'appels établis dans les bons délais de 8s (Tbd8)	≥ 95%	82,69%	1,22%	70,95%	1,40%	82,13%	1,17%	MTN	2ème	3ème	1er	3ème	2ème	1er
Taux d'appels établis dans les bons délais de 10s (Tbd10)	≥ 95%	84,63%	1,16%	73,69%	1,35%	84,12%	1,11%	ORANGE	3ème	2ème	3ème	1er	1er	3ème
Délai moyen d'établissement d'appels (s) (Dme8)	≤ 6	6,21	N/A	7,79	N/A	5,98	N/A							
Taux de communication de mauvaise qualité (Tq)	< 2%	19,83%	1,25%	30,14%	1,45%	11,67%	1,05%							
Note MOS moyenne (Nmos)	≥ 2,4	2,56	N/A	2,56	N/A	2,76	N/A							
Taux de coupure d'appel (Tc)	< 2%	1,18%	0,33%	0,76%	0,27%	2,00%	0,43%							
NOTE GLOBALE RELATIVE DU SERVICE VOIX (/10)		6,80	N/A	6,10	N/A	3,20	N/A							

Données Statistiques détaillées des Tests "Voix Inter Réseaux"	GoS	MOOV		MTN		ORANGE	
		MTN	ORANGE	MOOV	ORANGE	MOOV	MTN
Taux de blocage et d'échec d'appel (Te)	< 2%	0,67%	0,37%	0,25%	1,55%	1,49%	2,53%
Taux d'appel établi dans les bons délais de 8s (Tbd8)	≥ 95%	81,88%	83,90%	70,94%	70,97%	82,74%	81,33%
Taux d'appel établi dans les bons délais de 10s (Tbd10)	≥ 95%	83,59%	86,18%	73,50%	73,94%	84,48%	83,63%
Délai moyen d'établissement d'appels (Dme8)	≤ 6	6,02	6,50	8,17	7,29	6,24	5,63
Taux de communication de mauvaise qualité (Tq)	< 2%	15,60%	26,10%	38,75%	17,59%	14,70%	7,73%
Note MOS moyenne (Nmos)	≥ 2,4	2,60	2,50	2,49	2,67	2,70	2,83
Taux de coupure d'appel (Tc)	< 2%	1,10%	1,28%	0,64%	0,93%	1,29%	2,94%

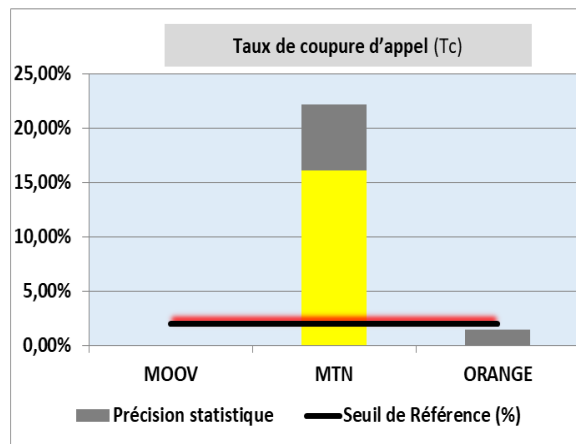
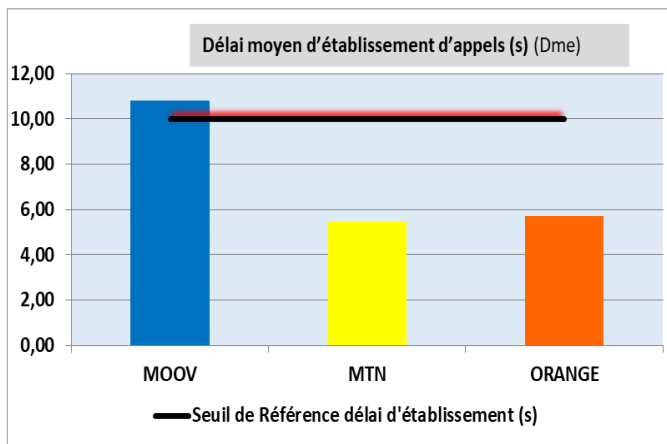
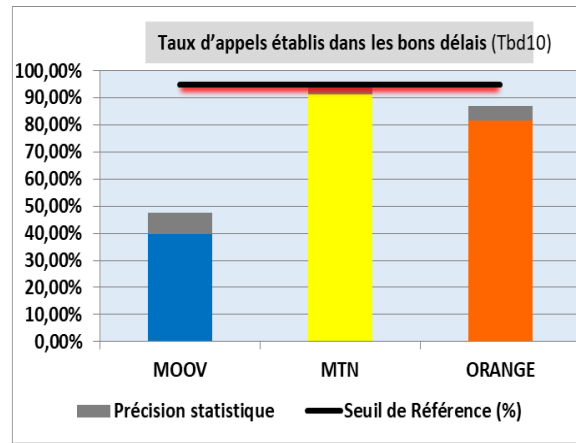
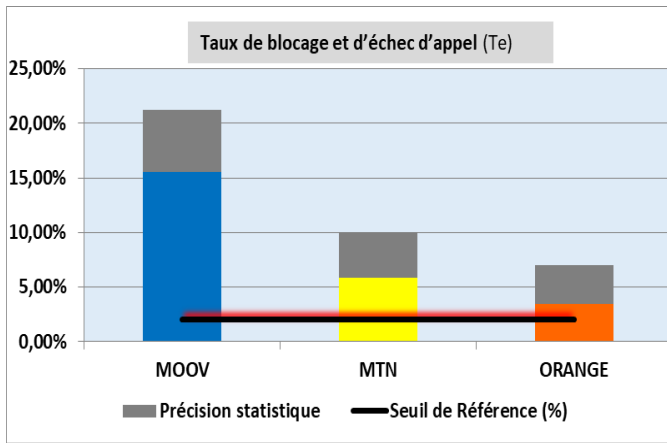
La note globale obtenue par opérateur après modération renvoie MOOV AFRICA en tête du classement sur les indicateurs voix inter-réseaux.



Sur le service de VOIX Off-net, MOOV AFRICA avec une note globale pondérée de 6,8 est classé 1er, suivi par MTN avec une note de 6,10 contre 3,20 pour l'opérateur ORANGE qui ferme la marche.

## 7.2.3 Service de Voix à l'International

### 7.2.3.1 Analyse des Indicateurs



- Te**  
 Le taux d'échec des tentatives d'appels est relativement élevé pour les trois opérateurs avec jusqu'à 21% observé sur le réseau de MOOV AFRICA.
- Tbd10**  
 Le taux d'appels établis dans les bons délais de 10s est à peine à un peu plus de 39% sur les réseaux MOOV AFRICA. MTN et ORANGE ont enregistré un taux meilleur de l'ordre 90% et 80% respectivement.
- Dme**  
 Le délai moyen d'établissement des appels est un peu plus long (10s et plus) pour le réseau de MOOV AFRICA. ORANGE et MTN sont respectivement à 5,72s et 5,47s, dans le bon délai.
- Tc**  
 Les taux de coupure enregistrés sont relativement élevés avec jusqu'à 22% chez MTN pendant que les deux autres opérateurs sont à 0%.

### 7.2.3.2 Résumé et Classement

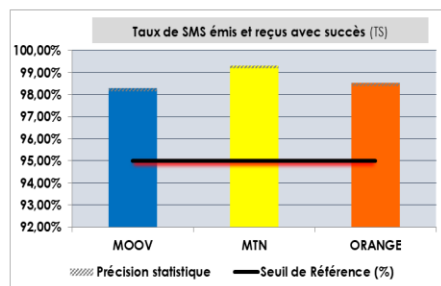
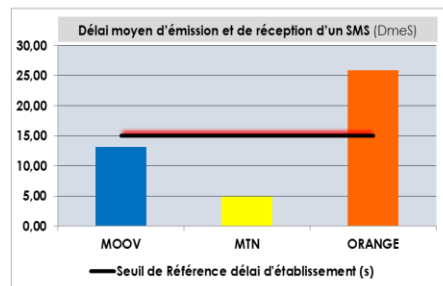
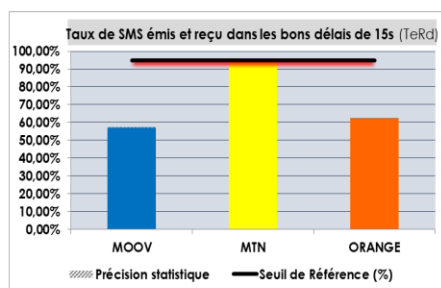
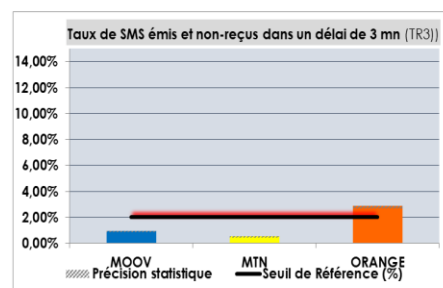
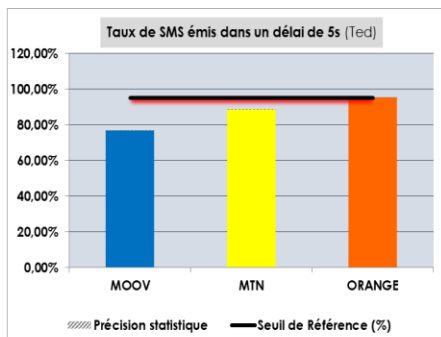
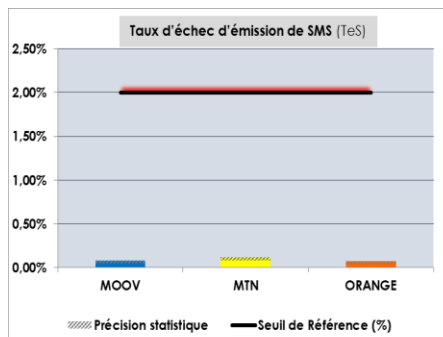
INDICATEURS SERVICES VOIX INTER-RESEAUX	GoS	MOOV		MTN		ORANGE		CLASSEMENT (par Indicateur des Services VOIX INTER-RESEAUX)						
		Valeur Indicateur	Précision statistique	Valeur Indicateur	Précision statistique	Valeur Indicateur	Précision statistique	(Te)	(Tbd10)	(Dme10)	(Tc)	(Nmos)	(Tc)	
Taux de blocage et d'échec d'appel (Te)	< 2%	21,21%	5,69%	10,00%	4,16%	7,00%	3,54%	MOOV	3ème	3ème	1er	NC	NC	1er
Taux d'appels établis dans les bons délais de 10s (Tbd10)	≥ 95%	39,74%	7,68%	91,43%	4,64%	81,52%	5,61%	MTN	2ème	1er	3ème	NC	NC	3ème
Délai moyen d'établissement d'appels (s) (Dme10)	≤ 6	10,82	N/A	5,47	N/A	5,72	N/A	ORANGE	1er	2ème	2ème	NC	NC	2ème
Taux de communication de mauvaise qualité (Tq)	< 2%													
Note MOS moyenne (Nmos)	≥ 2,4		N/A		N/A		N/A							
Taux de coupure d'appel (Tc)	< 2%	0,00%	0,00%	22,22%	6,07%	1,08%	1,48%							
NOTE GLOBALE RELATIVE DU SERVICE VOIX (/10)		2,80	N/A	3,70	N/A	3,60	N/A							

L'opérateur MTN obtient la meilleure note globale à l'issue des tests d'appels à l'international avec 3,70 ; se classant ainsi premier. L'opérateur MOOV AFRICA ferme la marche très loin derrière avec 2,80.

## 7.3 SERVICES de SMS

### 7.3.1 Services de SMS Intra-Réseau (On-Net)

#### 7.3.1.1 Analyse des Indicateurs



#### • TeS

Les trois opérateurs respectent le seuil de tolérance du taux d'échec d'envoi de SMS intra de 2%.

#### • Ted

Seul ORANGE respecte le seuil de 95% de taux de SMS émis dans le délai de 5s avec 95,47%. MOOV AFRICA affiche le plus faible taux de 77,12% derrière MTN qui enregistre 88,54%

#### • TR3

Le taux de SMS émis et non reçus en moins de 3mn est élevé chez ORANGE avec plus de 3% pour un taux 2% maximum requis. MOOV AFRICA enregistre le meilleur taux à 1,06% contre 1,43% pour MTN.

#### • TeRd

Le taux de SMS émis et reçus dans les bons délais (15s) est le meilleur à 94,15% pour l'opérateur MTN ; devant MOOV AFRICA qui en a le plus bas avec 57,34%

#### • DmeS

Le délai moyen d'émission est de 4,86s chez ORANGE contre respectivement 25,89s et 13,16s pour MOOV AFRICA.


#### • TS

Tous les opérateurs sont conformes au taux de 95% de SMS émis et reçus avec succès.

#### 7.3.1.2 Résumé et Classement

INDICATEURS SERVICES SMS INTRA-RESEAU	GoS	MOOV AFRICA		MTN		ORANGE		CLASSEMENT (par Indicateur des Services SMS Intra-Réseau)						
		Valeur Indicateur	Précision statistique	Valeur Indicateur	Précision statistique	Valeur Indicateur	Précision statistique	(TeS)	(Ted)	(TR3)	(TeRd)	(DmeS)	(TS)	
Taux d'échec d'émission de SMS (TeS)	< 2%	0,08%	0,03%	0,12%	0,04%	0,07%	0,03%	MOOV	2ème	3ème	1er	3ème	2ème	3ème
Taux de SMS émis dans un délai de 5s (Ted)	≥ 95%	76,61%	0,50%	88,57%	0,38%	95,22%	0,26%	MTN	3ème	2ème	2ème	1er	1er	1er
Taux de SMS émis et non-reçus dans un délai de 3 mn (TR3)	< 1%	0,94%	0,12%	0,96%	0,12%	2,87%	0,20%	ORANGE	1er	1er	3ème	2ème	3ème	2ème
Taux de SMS émis et reçu dans les bons délais de 15s (TeRd)	≥ 95%	56,75%	0,59%	94,10%	0,28%	61,91%	0,58%	MTN occupe la 1 <sup>ère</sup> place pour quatre indicateurs sur six.						
Délai moyen d'émission et de réception d'un SMS (DmeS)	≤ 6	13,16	N/A	4,95	N/A	25,89	N/A							
Taux de SMS émis et reçus avec succès (TS)	> 99%	98,14%	0,16%	98,77%	0,13%	98,39%	0,15%							
NOTE GLOBALE DU SERVICE SMS ON-NET (/10)		4,10	N/A	4,35	N/A	3,50	N/A							

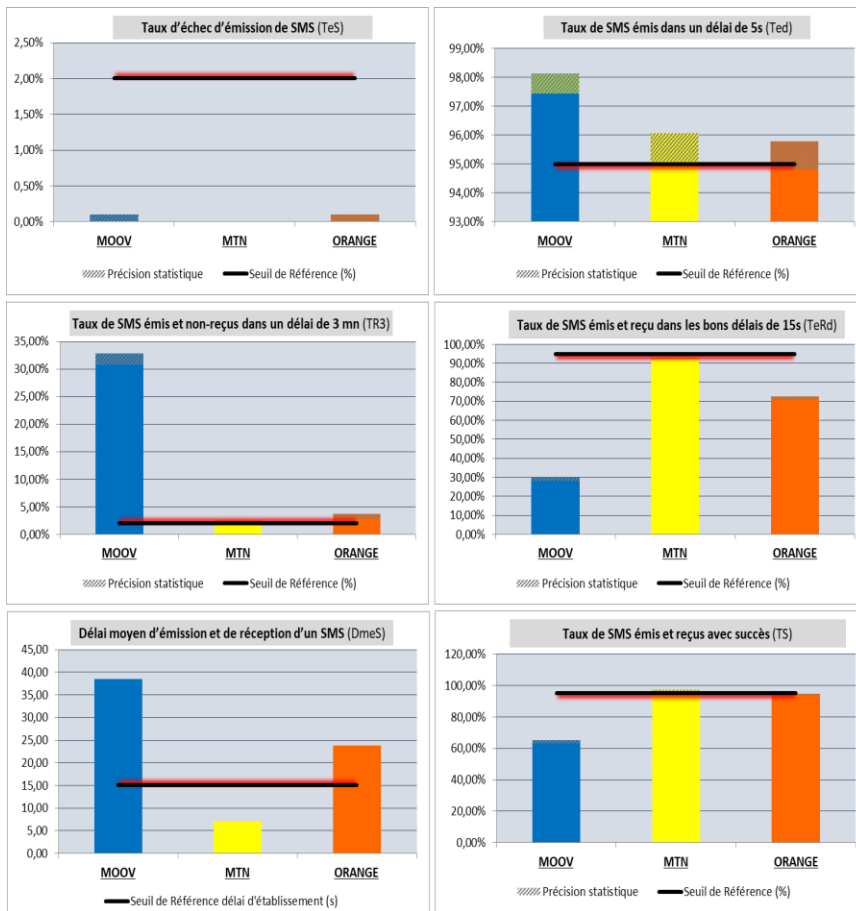
**SERVICE DE SMS  
INTRA-RESEAU  
(On-Net)  
DONNEES  
NATIONALES**



Au niveau des services de SMS on-net, l'opérateur MTN se classe en tête avec une note de 4,35. ORANGE arrive au plus bas du podium avec 3,50, quand MOOV AFRICA obtient 4,10.

### 7.3.2 Services de SMS Inter-Réseaux (Off-Net)

#### 7.3.2.1 Analyse des Indicateurs



- TeS**  
 Les trois opérateurs respectent le seuil de référence du taux d'échec d'envoi de SMS intra de 2%.
- Ted**  
 Tous les opérateurs respectent le seuil de 95% de taux de SMS émis dans le délai de 5s. MOOV AFRICA est le plus performant avec 98,13%, avant MTN 96,05%, ORANGE affiche le plus faible taux de 95,79%.
- TR3**  
 Le taux de SMS émis et non reçus en moins de 3mn est élevé chez MOOV AFRICA avec plus de 32,80% pour un taux 2% maximum requis. MTN enregistre 2,64% contre 3,72% pour ORANGE.
- TeRd**  
 Le taux de SMS émis et reçus dans les bons délais (15s) est le meilleur à 92% pour l'opérateur MTN ; devant MOOV AFRICA qui en a le plus bas avec 27,93%.
- DmeS**  
 Le délai moyen d'émission a été le plus intéressant chez MTN avec 7,14s contre respectivement 23,76s et 38,43s pour ORANGE et MOOV AFRICA.
- TS**  
 MOOV AFRICA a le plus mauvais taux de succès des SMS avec 63,28%. Seul MTN est

#### 7.3.2.2 Résumé et Classement

INDICATEURS SERVICES SMS INTER-RESEAUX (GLOBAUX)	GoS	MOOV AFRICA		MTN		ORANGE	
		Valeur Indicateur	Précision statistique	Valeur Indicateur	Précision statistique	Valeur Indicateur	Précision statistique
Taux d'échec d'émission de SMS (TeS)	< 2%	0,05%	0,10%	0,00%	0,00%	0,05%	0,10%
Taux de SMS émis dans un délai de 5s (Ted)	≥ 95%	97,44%	0,69%	95,09%	0,96%	94,81%	0,98%
Taux de SMS émis et non-reçus dans un délai de 3 mn (TR3)	< 1%	32,80%	2,06%	2,64%	0,71%	3,72%	0,84%
Taux de SMS émis et reçu dans les bons délais de 15s (TeRd)	> 95%	27,93%	1,97%	92,04%	1,21%	70,69%	2,01%
Délai moyen d'émission et de réception d'un SMS (DmeS)	≤ 6	38,43	N/A	7,14	N/A	23,76	N/A
Taux de SMS émis et reçus avec succès (TS)	> 99%	63,28%	2,12%	96,49%	0,82%	93,69%	1,08%
NOTE GLOBALE RELATIVE DU SERVICE SMS ON-NET (/10)		3,25	N/A	9,60	N/A	8,50	N/A

Données Statistiques détaillées des Tests "SMS Inter Réseaux"		MOOV		MTN		ORANGE	
	GoS	Vers MTN	Vers ORANGE	Vers MOOV	Vers ORANGE	Vers MOOV	Vers MTN
Taux d'échec d'émission de SMS (TeS)	< 2%	0,10%	0,00%	0,00%	0,00%	0,00%	0,10%
Taux de SMS émis dans un délai de 5s (Ted)	≥ 95%	97,26%	97,61%	95,20%	94,98%	94,46%	95,17%
Taux de SMS émis et non-reçus dans un délai de 3 mn (TR3)	< 1%	44,87%	20,97%	2,55%	2,72%	7,06%	0,31%
Taux de SMS émis et reçu dans les bons délais de 15s (TeRd)	≥ 95%	27,38%	28,43%	89,89%	94,25%	72,08%	69,20%
Délai moyen d'émission et de réception d'un SMS (DmeS)	≤ 6	36,97	39,84	10,40	3,78	23,78	23,74
Taux de SMS émis et reçus avec succès (TS)	> 99%	63,08%	63,42%	96,63%	96,34%	93,65%	93,63%

**CLASSEMENT**  
(par Indicateur des Services SMS Inter-Réseaux)

	(TeS)	(Ted)	(TR3)	(TeRd)	(DmeS)	(TS)
MOOV	2ème	1er	3ème	3ème	3ème	3ème
MTN	1er	2ème	1er	1er	1er	1er
ORANGE	3ème	3ème	2ème	2ème	2ème	2ème

MTN a les meilleurs seuils sur 5 des 6 indicateurs de qualité du service de SMS.

MOOV AFRICA se classe ensuite meilleur sur 2 indicateurs, le taux d'échecs d'émission de SMS et le taux de SMS émis dans un délai de 5s.

**SMS INTER-RESEAUX (Off-Net) DONNEES NATIONALES**

1<sup>er</sup>  
**MTN**  
9,60

2<sup>ème</sup>  
**ORANGE**  
8,50

3<sup>ème</sup>  
**Moov**  
3,25

Note Globale Relative (/10)

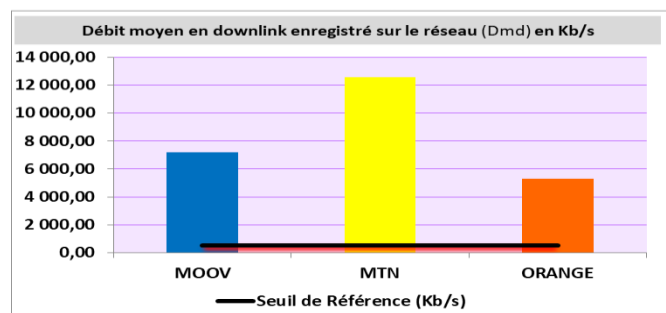
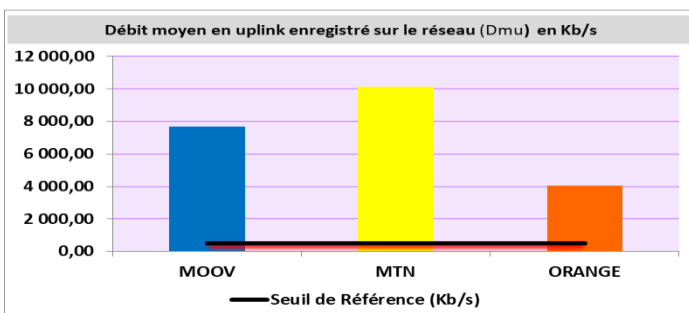
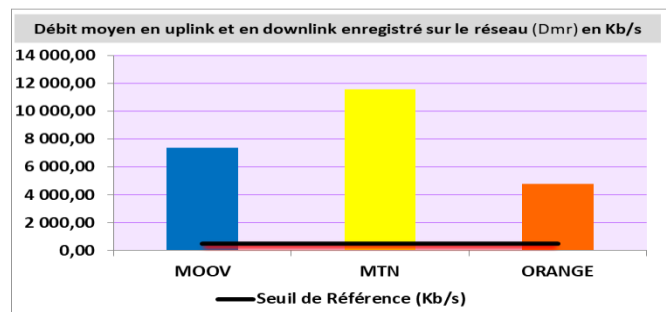
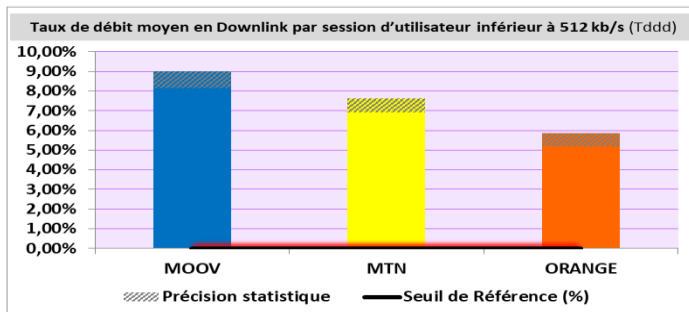
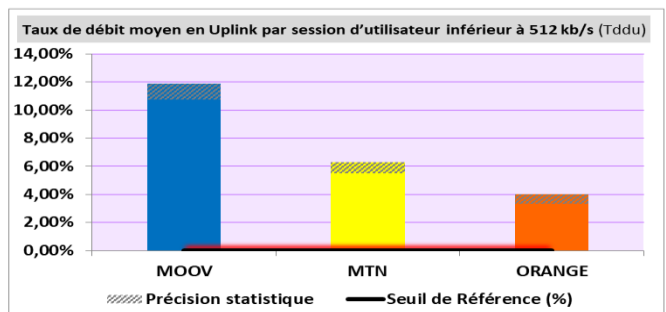
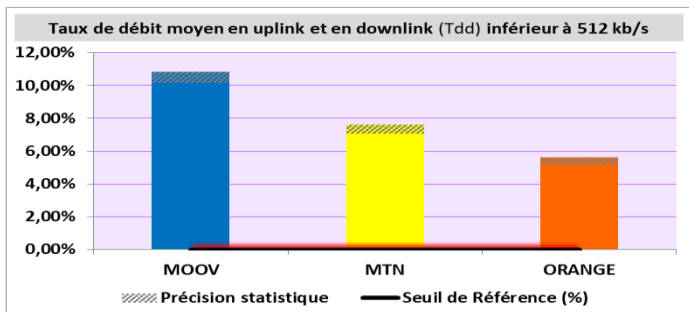
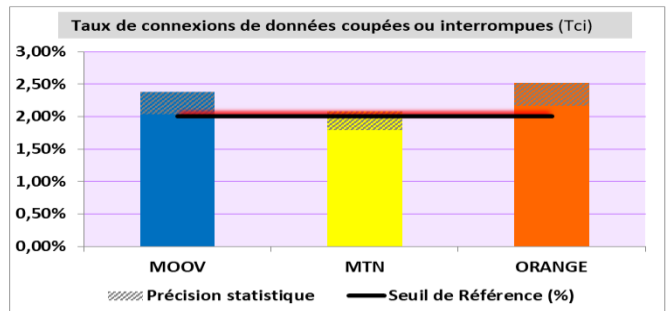
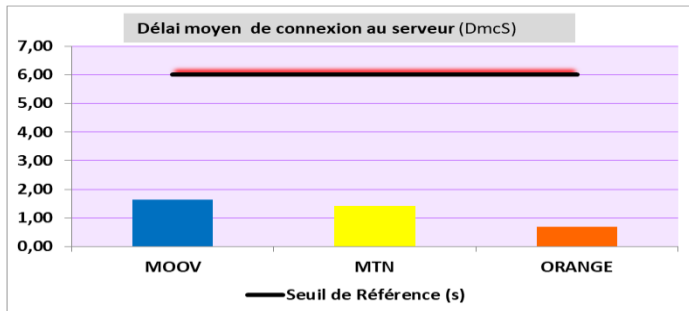
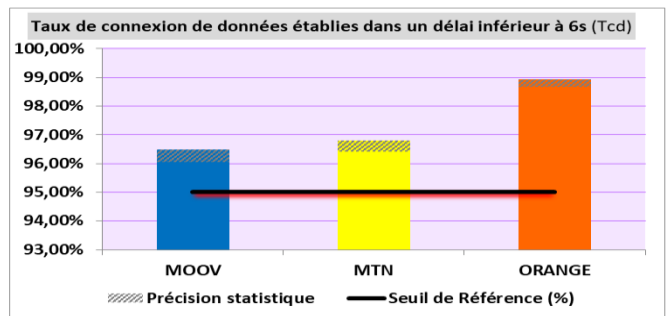
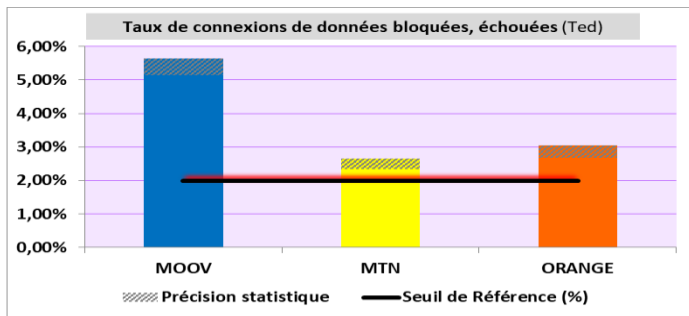
L'opérateur MTN obtient la meilleure moyenne pondérée en se classant 1<sup>er</sup> sur le service de SMS off-net avec la note de 9,60.

ORANGE se classe 2<sup>ème</sup> avec 8,5 et MOOV AFRICA occupe le 3<sup>ème</sup> rang pour avec une note de 3,25.

## 7.4 SERVICES de DONNEES

### 7.4.1 Service de données FTP et HTTP combinés (local servers)

#### 7.4.1.1 Analyse des Indicateurs



• **Ted**

Le taux de connexions de données échouées requis de 2% n'est atteint par aucun des trois opérateurs MOOV AFRICA, MTN et ORANGE.

• **Tcd**

Le taux de connexion dans les bons délais de 6s est bien observé chez tous les opérateurs avec le meilleur pour ORANGE à 98,67%.

• **DmcS**

Les délais moyens de connexions au serveur (DmcS) sont largement inférieurs à 6s pour les trois opérateurs. ORANGE affiche moins de 1s de délai.

• **Tddu**

Aucun opérateur n'est conforme au taux de débit moyen inférieur à 512kbps en Uplink fixé à 0%. Le taux le plus élevé est observé chez l'opérateur MOOV AFRICA avec 11,88%.

• **Tddd**

ORANGE affiche le meilleur taux à 5,88% de taux de débit moyen inférieur à 512kbps mais reste malgré tout non conforme au seuil de 0% fixé.

• **Dmr**

La moyenne des débits enregistrés sur l'Uplink et le Downlink combinés est de 11,57Mbps pour l'opérateur MTN contre 7,38Mbps et 4,79Mbps respectivement pour MOOV AFRICA et ORANGE.

• **Dmd**

Sur le Downlink spécifiquement, le débit moyen est de 12,58Mbps pour MTN ; 7,17Mbps pour MOOV AFRICA et environ 5,29Mbps pour ORANGE.

**7.4.1.2 Résumé et Classement**

<b>CLASSEMENT</b> (par Indicateur des Services DATA : FTP + HTTP)										
	(Ted)	(Tcd)	(DmcS)	(Tdd)	(Tci)	(Tddu)	(Tddd)	(Dmr)	(Dmu)	(Dmd)
<b>MOOV</b>	3ème	3ème	3ème	3ème	2ème	1er	NC	2ème	2ème	2ème
<b>MTN</b>	1er	2ème	2ème	2ème	1er	2ème	NC	3ème	1er	1er
<b>ORANGE</b>	2ème	1er	1er	1er	3ème	3ème	NC	1er	3ème	3ème

INDICATEURS SERVICES DATA (FTP + HTTP)	GoS	Meov Africa		MTN		orange	
		Valeur Indicateur	Précision statistique	Valeur Indicateur	Précision statistique	Valeur Indicateur	Précision statistique
Taux de connexions de données bloquées, échouées (Ted)	< 2%	5,64%	0,50%	2,66%	0,32%	3,04%	0,37%
Taux de connexion de données établies dans un délai inférieur à 6s (Tcd6)	≥ 95%	96,05%	0,43%	96,41%	0,38%	98,67%	0,25%
Taux de connexion de données établies dans un délai inférieur à 10s (Tcd10)	≥ 95%	97,36%	0,36%	97,54%	0,32%	99,05%	0,21%
Délai moyen de connexion au serveur (DmcS)	≤ 6	1,64	N/A	1,41	N/A	0,68	N/A
Taux de connexions de données coupées ou interrompues (Tci)	< 5%	0,02	0,34%	2,08%	0,29%	2,52%	0,35%
Taux de débit moyen en uplink et en downlink (Tdd) inférieur à 512 kb /s	= 0%	10,16%	0,68%	7,08%	0,52%	5,15%	0,49%
Taux de débit moyen en Uplink par session d'utilisateur inférieur à 512 kb/s (Tddu)	= 0%	11,88%	1,14%	6,28%	0,77%	4,03%	0,69%
Taux de débit moyen en Uplink par session d'utilisateur inférieur à 512 kb/s (Tddu10)	≤ 10%	11,88%	1,14%	6,28%	0,77%	4,03%	0,69%
Taux de débit moyen en downlink par session d'utilisateur inférieur à 512 kb/s (Tddd)	= 0%	9,00%	0,83%	7,63%	0,71%	5,88%	0,67%
Taux de débit moyen en downlink par session d'utilisateur inférieur à 512 kb/s (Tddd10)	≤ 10%	9,00%	0,83%	7,63%	0,71%	5,88%	0,67%
Débit moyen en uplink et en downlink enregistré sur le réseau (Dmr) en Kb/s	≥ 512	7 383,28	N/A	11 575,13	N/A	4 794,45	N/A
Débits minimum Uplink (Kb/s)	≥ 512	182 329,08	N/A	298 030,11	N/A	278 886,40	N/A
Débits maximum Uplink (Kb/s)	≥ 512	1 544 428,21	N/A	2 035 968,90	N/A	839 106,56	N/A
Débit moyen en uplink enregistré sur le réseau (Dmu) en Kb/s	≥ 512	7 695,70	N/A	10 134,49	N/A	4 035,69	N/A
Débits minimum DownLink (Kb/s)	≥ 512	0,00	N/A	0,00	N/A	0,00	N/A
Débits maximum DownLink (Kb/s)	≥ 512	2 220 572,50	N/A	3 771 210,50	N/A	1 447 686,47	N/A
Débit moyen en downlink enregistré sur le réseau (Dmd) en Kb/s	≥ 512	7 171,95	N/A	12 583,29	N/A	5 293,64	N/A
NOTE GLOBALE DU SERVICE DATA FTP/HTTP (/10)		3,55	N/A	5,90	N/A	6,45	N/A

**SERVICE DE DATA  
(FTP + HTTP/DL)  
DONNEES  
NATIONALES**

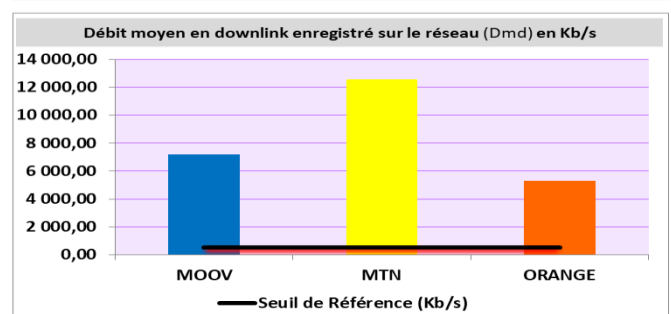
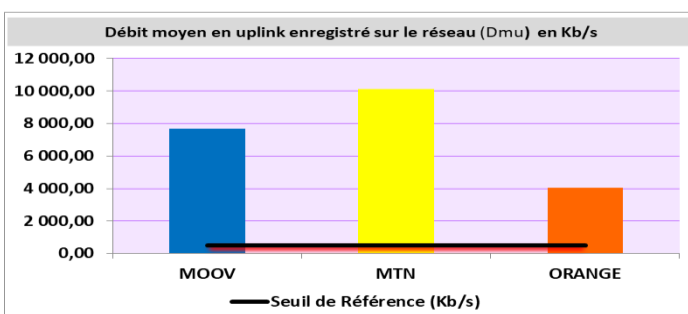
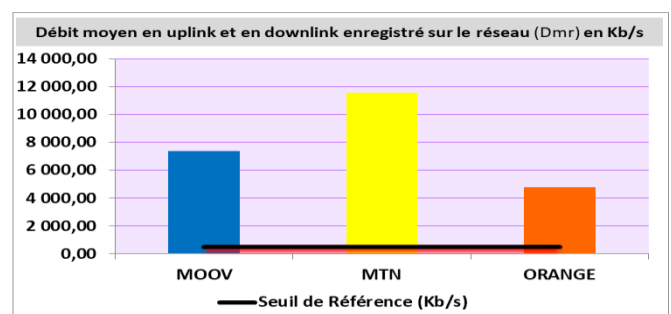
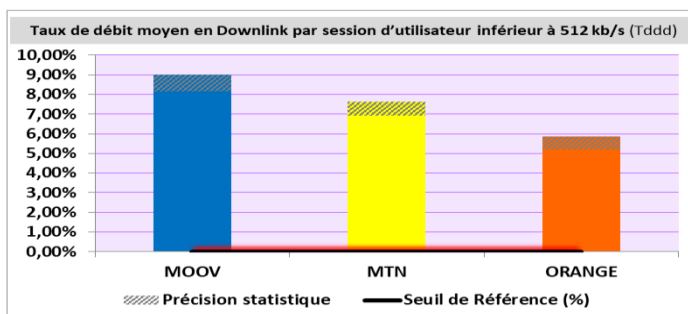
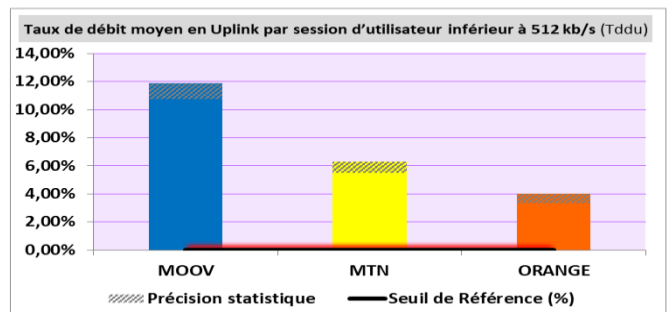
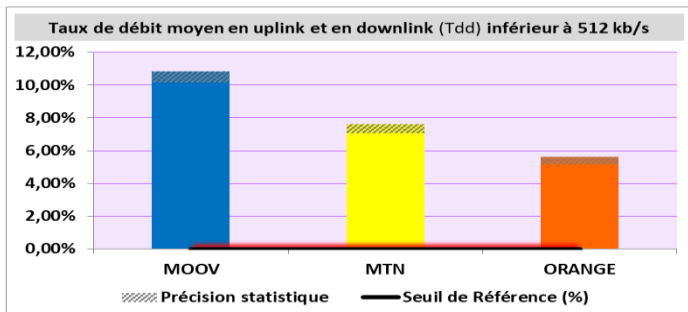
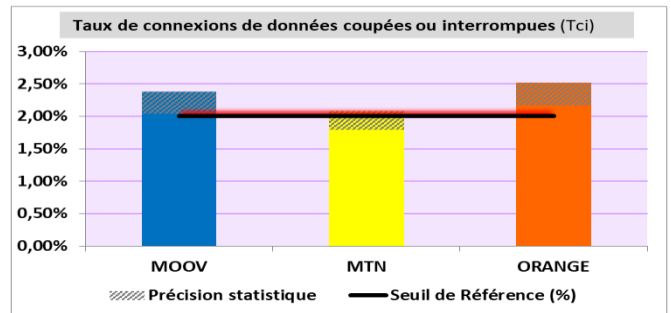

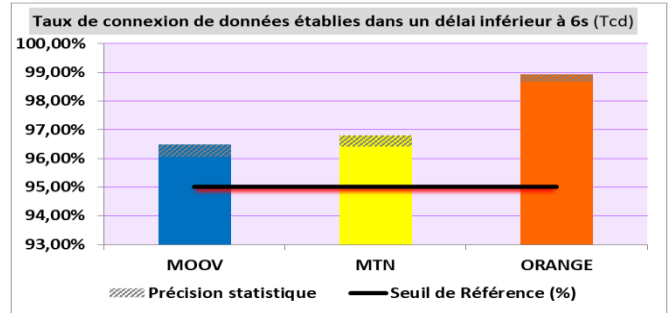
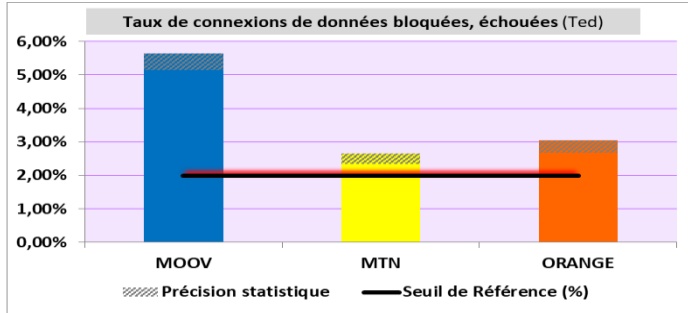




L'opérateur ORANGE obtient une note pondérée de 6,45, le classant 1<sup>er</sup> sur le service de DATA FTP et HTTP combinés. MTN se classe 2<sup>ème</sup> avec une note de 5,90, MOOV AFRICA est à la 3<sup>ième</sup> place avec 3,55

## 7.4.2 Service de données FTP DL+UL

### 7.4.2.1 Analyse des Indicateurs



- **Ted**

Le taux de connexions de données échouées requis de 2% n'est atteint par aucun des trois opérateurs MOOV AFRICA, MTN et ORANGE.

- **Tcd**

Le taux de connexion dans les bons délais de 6s est bien observé chez tous les opérateurs avec le meilleur pour ORANGE à 98,67%.

- **DmcS**

Les délais moyens de connexions au serveur (DmcS) sont largement inférieurs à 6s pour les trois opérateurs. ORANGE affiche moins de 1s de délai

- **Tddu**

Aucun opérateur n'est conforme au taux de débit moyen inférieur à 512kbps en Uplink fixé à 0%. Le taux le plus élevé est observé chez l'opérateur MOOV AFRICA avec 11,88%.

- **Tddd**

ORANGE affiche le meilleur taux à 5,88% de taux de débit moyen inférieur à 512kbps mais reste malgré tout non conforme au seuil de 0% fixé.

- **Dmr**

La moyenne des débits enregistrés sur l'Uplink et le Downlink combinés est de 11,57Mbps pour l'opérateur MTN contre 7,38Mbps et 4,79Mbps respectivement pour MOOV AFRICA et ORANGE.

- **Dmd**


Sur le Downlink spécifiquement, le débit moyen est de 12,58Mbps pour MTN ; 7,17Mbps pour MOOV AFRICA et environ 5,29Mbps pour ORANGE.

## 7.4.2.2 Résumé et Classement

<b>CLASSEMENT</b> (par Indicateur des Services DATA : FTP + HTTP)										
	(Ted)	(Tcd)	(DmcS)	(Tdd)	(Tci)	(Tddu)	(Tddd)	(Dmr)	(Dmu)	(Dmd)
<b>MOOV</b>	3ème	3ème	3ème	3ème	2ème	1er	NC	2ème	2ème	2ème
<b>MTN</b>	1er	2ème	2ème	2ème	1er	2ème	NC	3ème	1er	1er
<b>ORANGE</b>	2ème	1er	1er	1er	3ème	3ème	NC	1er	3ème	3ème

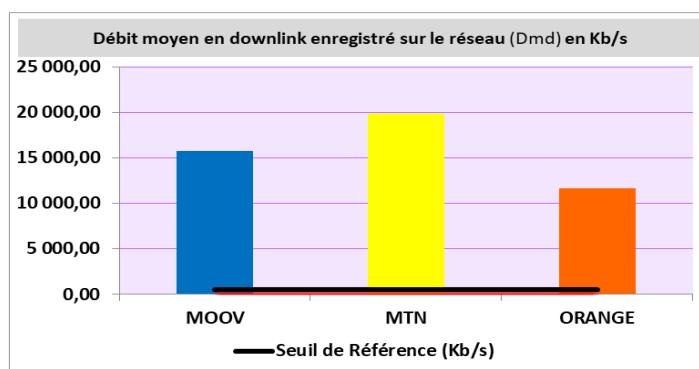
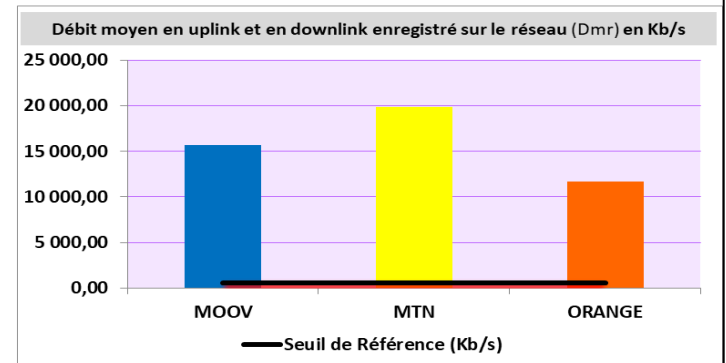
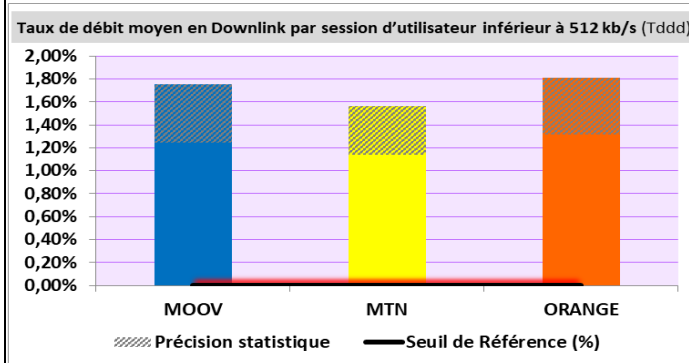
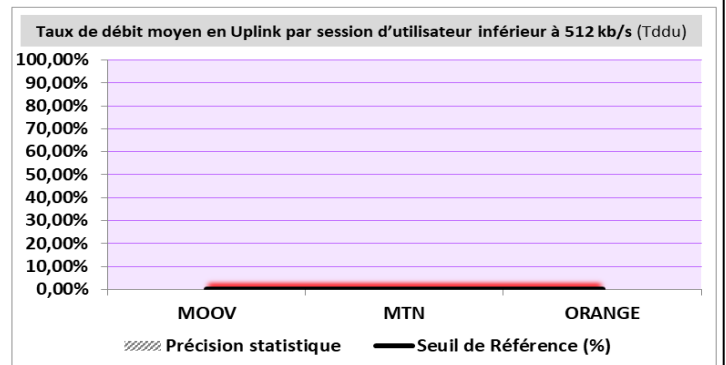
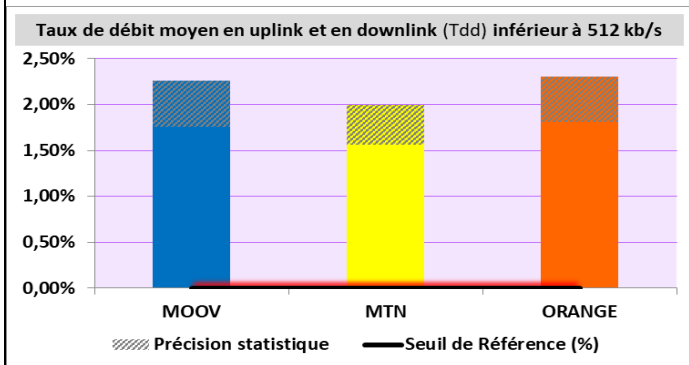
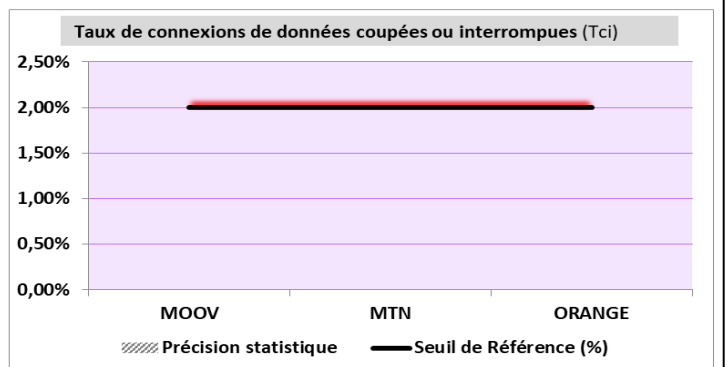
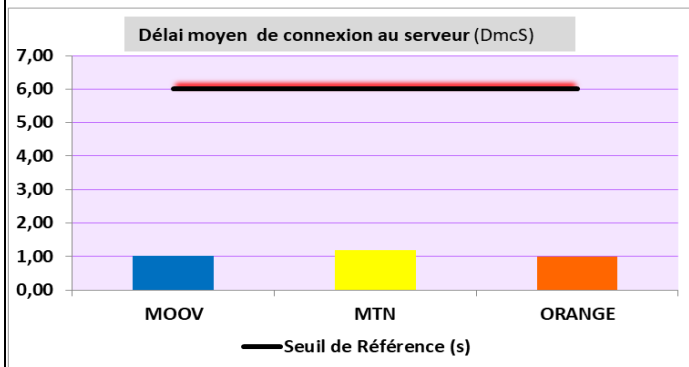
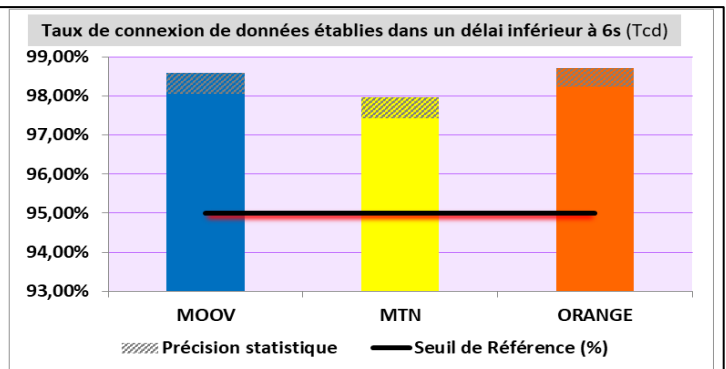
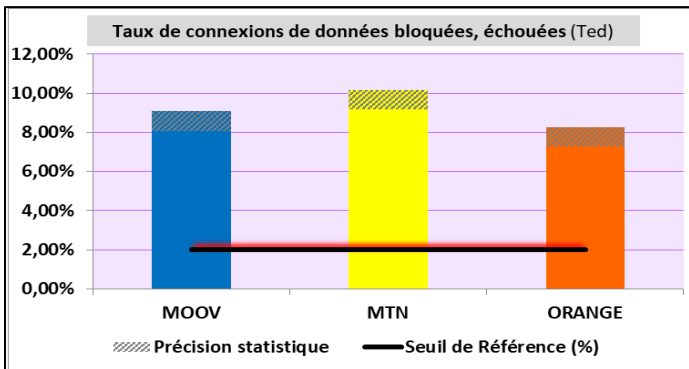
INDICATEURS SERVICES DATA (FTP + HTTP)	GoS	Moov Africa		MTN		orange	
		Valeur Indicateur	Précision statistique	Valeur Indicateur	Précision statistique	Valeur Indicateur	Précision statistique
Taux de connexions de données bloquées, échouées (Ted)	< 2%	5,64%	0,50%	2,66%	0,32%	3,04%	0,37%
Taux de connexion de données établies dans un délai inférieur à 6s (Tcd6)	≥ 95%	96,05%	0,43%	96,41%	0,38%	98,67%	0,25%
Taux de connexion de données établies dans un délai inférieur à 10s (Tcd10)	≥ 95%	97,36%	0,36%	97,54%	0,32%	99,05%	0,21%
Délai moyen de connexion au serveur (DmcS)	≤ 6	1,64	N/A	1,41	N/A	0,68	N/A
Taux de connexions de données coupées ou interrompues (Tci)	< 5%	0,02	0,34%	2,08%	0,29%	2,52%	0,35%
Taux de débit moyen en uplink et en downlink (Tdd) inférieur à 512 kb/s	= 0%	10,16%	0,68%	7,08%	0,52%	5,15%	0,49%
Taux de débit moyen en Uplink par session d'utilisateur inférieur à 512 kb/s (Tddu)	= 0%	11,88%	1,14%	6,28%	0,77%	4,03%	0,69%
Taux de débit moyen en Uplink par session d'utilisateur inférieur à 512 kb/s (Tddu10)	≤ 10%	11,88%	1,14%	6,28%	0,77%	4,03%	0,69%
Taux de débit moyen en downlink par session d'utilisateur inférieur à 512 kb/s (Tddd)	= 0%	9,00%	0,83%	7,63%	0,71%	5,88%	0,67%
Taux de débit moyen en downlink par session d'utilisateur inférieur à 512 kb/s (Tddd10)	≤ 10%	9,00%	0,83%	7,63%	0,71%	5,88%	0,67%
Débit moyen en uplink et en downlink enregistré sur le réseau (Dmr) en Kb/s	≥ 512	7 383,28	N/A	11 575,13	N/A	4 794,45	N/A
Débits minimum Uplink (Kb/s)	≥ 512	182 329,08	N/A	298 030,11	N/A	278 886,40	N/A
Débits maximum Uplink (Kb/s)	≥ 512	1 544 428,21	N/A	2 035 968,90	N/A	839 106,56	N/A
Débit moyen en uplink enregistré sur le réseau (Dmu) en Kb/s	≥ 512	7 695,70	N/A	10 134,49	N/A	4 035,69	N/A
Débits minimum DownLink (Kb/s)	≥ 512	0,00	N/A	0,00	N/A	0,00	N/A
Débits maximum DownLink (Kb/s)	≥ 512	2 220 572,50	N/A	3 771 210,50	N/A	1 447 686,47	N/A
Débit moyen en downlink enregistré sur le réseau (Dmd) en Kb/s	≥ 512	7 171,95	N/A	12 583,29	N/A	5 293,64	N/A
NOTE GLOBALE DU SERVICE DATA FTP/HTTP (/10)		3,55	N/A	5,90	N/A	6,45	N/A



L'opérateur **ORANGE** obtient une note pondérée de **6,45**, le classant **1<sup>er</sup>** sur le service de DATA FTP UL et DL. **MTN** se classe **2<sup>ème</sup>** avec une note de **5,55** contre **3,85** pour **MOOV AFRICA** au bas du podium.

## 7.4.3 Service de données HTTP Download

### 7.4.3.1 Analyse des Indicateurs



- **Ted**

Le taux de connexions de données échouées excède la tolérance de 2% pour chacun des trois opérateurs MOOV AFRICA, MTN et ORANGE.

- **Tcd**

Le taux de connexion dans les bons délais de 6s est meilleur chez tous les opérateurs. MOOV AFRICA et ORANGE se partagent la 1ère place à 0,01% près avec 98,6% et 98,7% respectivement.

- **DmcS**

Les délais moyens de connexions au serveur (DmcS) sont largement inférieurs à 6s pour les trois opérateurs. Tous les opérateurs sont par conséquent conformes.

- **Tci**

Cet indicateur est nul pour tous les opérateurs.

- **Tdd**




Le taux de débit moyen inférieur à 512kbps en Uplink et Downlink a été le plus mauvais chez l'opérateur ORANGE avec 2,31%. Il est important de souligner qu'aucun opérateur ne respecte le taux de 0% recommandé pour cet indicateur.

- **Tddd**

Le taux de débit moyen par session en Downlink inférieur à 512kbps n'est observé d'aucun opérateur. La meilleure valeur est obtenue par MTN avec 1,57% qui reste non conforme au seuil de tolérance fixé à 0%.


- **Dmd**

Le débit moyen, qui ne porte que sur le downlink, est de près de 20Mbps pour MTN suivi par MOOV AFRICA 16Mbps et ORANGE 11Mbps.

							
INDICATEURS SERVICES DATA (HTTP DOWNLOAD)	GoS	Valeur Indicateur	Précision statistique	Valeur Indicateur	Précision statistique	Valeur Indicateur	Précision statistique
Taux de connexions de données bloquées, échouées (Ted)	< 2%	9,10%	1,05%	10,18%	0,98%	8,27%	0,98%
Taux de connexion de données établies dans un délai inférieur à 6s (Tcd6)	≥ 95%	98,05%	0,54%	97,42%	0,54%	98,23%	0,49%
Taux de connexion de données établies dans un délai inférieur à 10s (Tcd10)	≥ 95%	99,18%	0,35%	98,53%	0,41%	98,59%	0,44%
Délai moyen de connexion au serveur (DmcS)	≤ 6	1,03	N/A	1,19	N/A	0,99	N/A
Taux de connexions de données coupées ou interrompues (Tci)	< 5%	0,00	0,00%	0,00%	0,00%	0,00%	0,00%
Taux de débit moyen en uplink et en downlink (Tdd) inférieur à 512 kb /s	= 0%	1,76%	0,51%	1,57%	0,43%	1,81%	0,50%
Taux de débit moyen en Uplink par session d'utilisateur inférieur à 512 kb/s (Tddu)	= 0%	N/A	N/A	N/A	N/A	N/A	N/A
Taux de débit moyen en downlink par session d'utilisateur inférieur à 512 kb/s (Tddd)	= 0%	1,76%	0,51%	1,57%	0,43%	1,81%	0,50%
Débit moyen en uplink et en downlink enregistré sur le réseau (Dmr) en Kb/s	≥ 512	15 730,62	N/A	19 872,18	N/A	11 683,70	N/A
Débits minimum Uplink (Kb/s)	≥ 512	N/A	N/A	N/A	N/A	N/A	N/A
Débits maximum Uplink (Kb/s)	≥ 512	N/A	N/A	N/A	N/A	N/A	N/A
Débit moyen en uplink enregistré sur le réseau (Dmu) en Kb/s	≥ 512	N/A	N/A	N/A	N/A	N/A	N/A
Débits minimum DownLink (Kb/s)	≥ 512	440 995,20	N/A	546 483,75	N/A	596 602,88	N/A
Débits maximum DownLink (Kb/s)	≥ 512	2 762 092,69	N/A	4 094 362,17	N/A	2 325 606,40	N/A
Débit moyen en downlink enregistré sur le réseau (Dmd) en Kb/s	≥ 512	15 730,62	N/A	19 872,18	N/A	11 683,70	N/A
NOTE GLOBALE DU SERVICE DATA FTP/HTTP (/10)		5,95	N/A	5,40	N/A	6,15	N/A

### 7.4.3.2 Résumé et Classement

CLASSEMENT										
(par Indicateur des Services DATA : FTP)										
	(Ted)	(Tcd)	(DmcS)	(Tdd)	(Tci)	(Tddu)	(Tddd)	(Dmr)	(Dmu)	(Dmd)
MOOV	2ème	2ème	2ème	2ème	1er	NC	2ème	2ème	NC	2ème
MTN	3ème	3ème	3ème	1er	1er	NC	3ème	3ème	NC	1er
ORANGE	1er	1er	1er	3ème	1er	NC	1er	1er	NC	3ème



L'opérateur ORANGE est meilleur avec une note pondérée de 6,15 sur le service de DATA HTTP Download. MOOV AFRICA est 2<sup>ème</sup> avec 5,95 contre 5,40 pour MTN qui est 3<sup>ème</sup>.

#### 7.4.4 Service de données HTTP Web Browsing

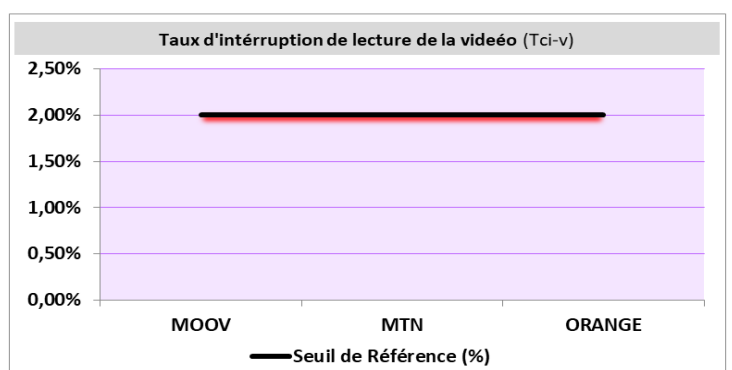
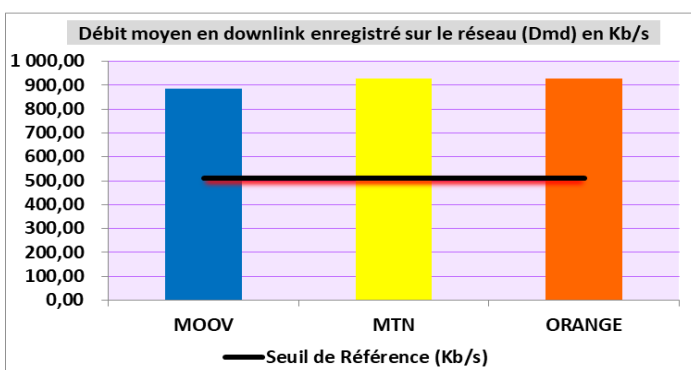
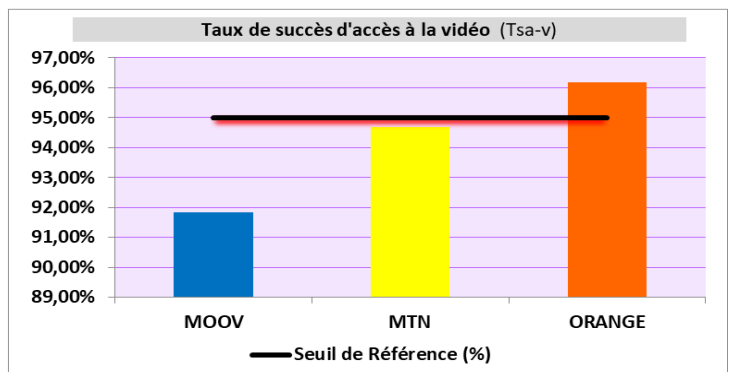
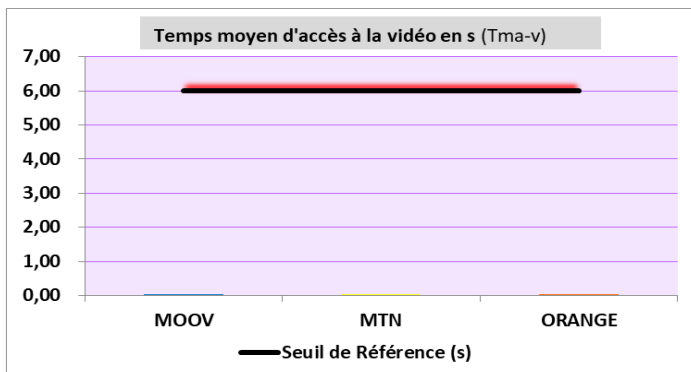
##### 7.4.4.1 Analyse des Indicateurs

<b>INDICATEURS SERVICES DATA (HTTP BROWSING)</b>				
Taux de connexions de données bloquées, échouées (Ted)	< 2%	13,81%	0,85%	10,47%
Taux de connexion de données établies dans un délai inférieur à 6s (Tcd6)	≥ 95%	99,85%	0,10%	99,29%
Taux de connexion de données établies dans un délai inférieur à 10s (Tcd10)	≥ 95%	99,93%	0,07%	99,72%
Délai moyen de connexion au serveur (DmcS)	≤ 6	0,20	N/A	0,25
Taux de connexions de données coupées ou interrompues (Tci)	< 5%	0,00%	0,00%	0,00%

- Le taux de connexions échouées est le plus élevé chez l'opérateur MOOV AFRICA avec 13,81%. ORANGE enregistre 12,81% d'échecs contre 10,47% pour MTN.
- Le taux de connexions établies dans un délai de 6s est intéressant pour tous les opérateurs avec le meilleur seuil pour MOOV AFRICA à 99,85%. ORANGE et MTN sont aussi à plus de 99%.
- Les délais de connexions aux serveurs ainsi que le taux de connexions coupées sont quasi nuls chez les trois opérateurs.

##### 7.4.4.2 Résumé et Classement

#### 7.4.5 Service de données STREAMING



- **Tma-v**

Les temps moyens d'accès à la vidéo sont de l'ordre de dizaine de millisecondes donc quasi nuls.

- **Tsa-v**

Le taux de succès d'accès à la vidéo est lui intéressant chez ORANGE avec 96%. MTN est à 94,7% quand MOOV AFRICA obtient seulement 91,8%.

- **Dmd**

Le débit moyen est enregistré autour de 900Kbps pour tous les opérateurs.


- **Tci-v**

Le taux de coupure est nul pour tous.

### 7.4.5.2 Résumé et Classement

INDICATEURS SERVICES DATA (STREAMING)	GoS	Moov Africa		MTN		orange	
		Valeur Indicateur	Précision statistique	Valeur Indicateur	Précision statistique	Valeur Indicateur	Précision statistique
Temps moyen d'accès à la vidéo en s (Tma-v)	6,00	0,05	N/A	0,00	N/A	0,00	N/A
Taux d'interruption de lecture de la vidéo (Tci-v)	< 5%	0,00%	0,00%	0,00%	0,00%	0,00%	0,00%
Taux de succès d'accès à la vidéo (Tsa-v)	≥ 95%	91,8%	0,79%	94,69%	0,63%	96,17%	0,54%
Pourcentage de resolution inf. ou égale à 240p		7,1%	0,11%	5,30%	0,09%	5,85%	0,09%
Pourcentage de resolution égale à 360p		22,8%	0,18%	12,29%	0,13%	15,11%	0,14%
Pourcentage de resolution égale à 480p		61,1%	0,20%	71,80%	0,18%	69,18%	0,18%
Pourcentage de resolution Sup. ou égale à 720p		9,0%	0,12%	10,61%	0,12%	9,87%	0,12%
Débits minimum DownLink (Kb/s)	≥ 512	185384,96	N/A	212082,44	N/A	217891,04	N/A
Débits maximum DownLink (Kb/s)	≥ 512	309002,24	N/A	341471,75	N/A	331049,96	N/A
Débit moyen enregistré DL (Dme-v) (Kb/s)	≥ 512	885,48	N/A	926,04	N/A	926,15	N/A
NOTE GLOBALE DU SERVICE DATA		3,75	N/A	10,00	N/A	10,00	N/A

CLASSEMENT (par Indicateur des Services DATA : STREAMING)				
	(Tma-v)	(Tci-v)	(Tsa-v)	(Dme-v)
MOOV	3ème	1er	3ème	3ème
MTN	2ème	1er	2ème	2ème
ORANGE	1er	1er	1er	1er



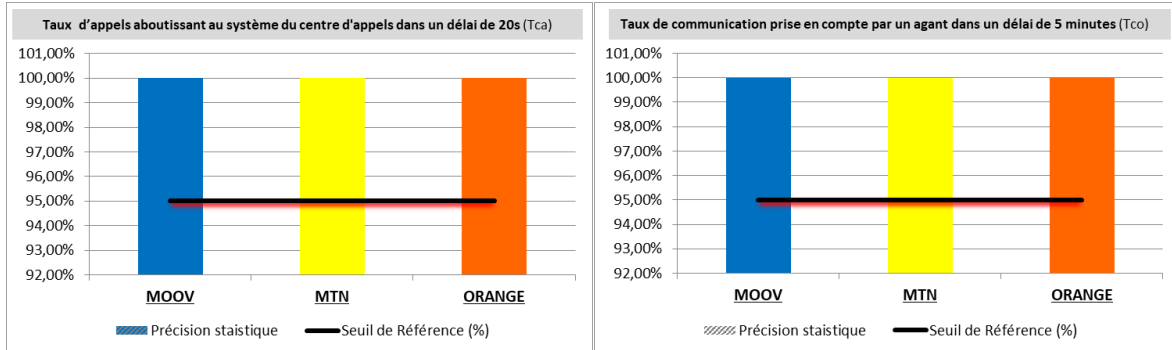
La note globale pour le service de DATA STREAMING classe ORANGE et MTN 1<sup>er</sup> avec 10/10. MTN pendant MOOV AFRICA ferme la marche avec 3,75.



## 7.5 SERVICES CONNEXES (Facturation et Centre de Relation Clients)

### 7.5.1 Évaluation de l'Accessibilité au Centre de Relation Clients

#### 7.5.1.1 Analyse des Indicateurs



- **Tca :**  
Tous les opérateurs respectent à **100%** les délais d'accessibilité à leur centre d'appel respectif dans le délai de 20s (**Tca**).
- **Tco :**  
De même, le Taux de communication prise en compte par un agent dans un délai de 5 minutes (**Tco**) est respecté à 100%.

#### 7.5.1.2 Résumé et Classement

INDICATEURS SERVICE CENTRE D'APPELS	GOS	Moov Africa		MTN		orange	
		Valeur Indicateur	Précision statistique	Valeur Indicateur	Précision statistique	Valeur Indicateur	Précision statistique
Taux d'appels aboutissant au système du centre d'appels dans un délai de 20s (Tca)	95,00%	100,00%	0,00%	100,00%	0,00%	100,00%	0,00%
Taux de communication prise en compte par un agent dans un délai de 5 minutes (Tco)	95,00%	100,00%	0,00%	100,00%	0,00%	100,00%	0,00%
<b>NOTE GLOBALE RELATIVE DU SERVICE DU CENTRE D'APPELS</b>		10,00	N/A	10,00	N/A	10,00	N/A

Tous les indicateurs d'accessibilité au centre d'appel sont au vert pour les trois opérateurs MOOV AFRICA, MTN et ORANGE.

### 7.5.2 Conformité de la Facturation

#### 7.5.2.1 Résumé et Classement

SERVICES	INDICATEURS	Seuils de Référence	Moov Africa			MTN			orange				
			Valeur Indicateur	P.S.	Valeur Ajustée	Valeur Indicateur	P.S.	Valeur Ajustée	Valeur Indicateur	P.S.	Valeur Ajustée		
FACTURATION	Taux d'appels mal facturés (Tam)	= 0%	0,23%	●	0,44%	0,00%	●	0,00%	0,00%	0,23%	●	0,44%	0,00%
	Taux de SMS mal facturés (Tsm)	= 0%	0,00%	●	0,00%	0,00%	●	0,00%	0,00%	0,00%	●	0,00%	0,00%
	Taux de volume de données (octets) mal facturés (Tom)	= 0%	0,00%	●	0,00%	0,00%	●	0,00%	0,00%	0,00%	●	0,00%	0,00%

CLASSEMENT			
(par Indicateur des Services du CENTRE D'APPELS)			
	(Tam)	(Tsm)	(Tom)
MOOV	2ème	1er	1er
MTN	1er	1er	1er
ORANGE	3ème	1er	1er

Sur l'ensemble des indicateurs de facturation, l'opérateur MTN présente globalement les meilleurs taux de satisfaction des critères.

## 8 RESUME DES RESULTATS AU NIVEAU DES AXES ROUTIERS

### 8.1 NIVEAUX DE CHAMPS ET QUALITE DU SIGNAL

#### 8.1.1 Niveaux de Champs

NIVEAU de CHAMPS 2G (RxLev)	MOOV AFRICA OOV		MTN TN		ORANGE	
	Nb d'échantillons	Taux	Nb d'échantillons	Taux	Nb d'échantillons	Taux
Taux de RXLEV non conformes (Rxlev < -92)	5127	19,28%	110501	34,55%	116748	36,54%
Taux de RXLEV acceptable (-92 ≤ Rxlev < -82)	6419	24,14%	74971	23,44%	74426	23,29%
Taux de bon RXLEV (-82 ≤ Rxlev < -72)	6703	25,21%	64509	20,17%	61287	19,18%
Taux de très bon RXLEV (Rxlev ≥ -72)	8340	31,37%	69819	21,83%	67053	20,99%
Nb Total d'échantillons	26 589		319 800		319 514	
Nb d'échantillons au moins acceptables (RxLev ≥ -92)	21 462		209 299		202 766	
Taux de Fiabilité (% RXLEVEL ≥ -92)	80,72%		65,45%		63,46%	
Précision statistique	0,47%		0,16%		0,17%	

Sur le réseau 2G, un seuil de signaux à très bons niveaux, soit supérieur à -72dBm, est observé à plus de 20%, pour chacun des trois opérateurs.

MOOV AFRICA offre le meilleur taux de fiabilité 2G sur axe routier à 80,72% contre respectivement 65,45% pour MTN et 63,46% pour ORANGE.

NIVEAU de CHAMPS 3G (RSCP)	MOOV AFRICA		MTN		ORANGE	
	Nb d'échantillons	Taux	Nb d'échantillons	Taux	Nb d'échantillons	Taux
Taux de RSCP non conformes (RSCP < -102)	11006	37,57%	121275	37,26%	122999	36,56%
Taux de RSCP acceptable (-102 ≤ RSCP < -84)	7622	26,02%	128725	39,55%	128300	38,14%
Taux de bon RSCP (-84 ≤ RSCP < -74)	5537	18,90%	50990	15,67%	55086	16,37%
Taux de très bon RSCP (RSCP ≥ -74)	5127	17,50%	24493	7,53%	30019	8,92%
Nb Total d'échantillons	29 292		325 483		336 404	
Nb d'échantillons au moins acceptables RSCP ≥ -92)	18 286		204 208		213 405	
Taux de Fiabilité (% RSCP ≥ -102)	62,43%		62,74%		63,44%	
Précision statistique	0,55%		0,17%		0,16%	

Sur la technologie 3G, les échantillons avec un niveau inférieur à -102dBm, soit non-conformes, sont enregistrés à environ 37% chez MOOV AFRICA, et chez MTN et 36,56% sur le réseau de ORANGE.

Les taux de fiabilité obtenu par chacun dans l'ordre décroissant sont de 63,44% ; 62,74% et 62,43% respectivement pour ORANGE, MTN et MOOV AFRICA.

NIVEAU de CHAMPS 4G (RSRP)	MOOV AFRICA		MTN		ORANGE	
	Nb d'échantillons	Taux	Nb d'échantillons	Taux	Nb d'échantillons	Taux
Taux de RSRP non conformes (RSRP < -122)	4118	17,64%	64521	30,08%	31209	13,40%
Taux de RSRP acceptable (-122 ≤ RSRP < -94)	8190	35,09%	104897	48,90%	148096	63,58%
Taux de bon RSRP (-94 ≤ RSRP < -66)	6806	29,16%	44398	20,70%	53393	22,92%
Taux de très bon RSRP (RSRP ≥ -66)	4225	18,10%	693	0,32%	217	0,09%
Nb Total d'échantillons	23 339		214 509		232 915	
Nb d'échantillons au moins acceptables (RSRP ≥ -122)	19 221		149 988		201 706	
Taux de Fiabilité (% RXLEVEL ≥ -122)	82,36%		69,92%		86,60%	
Précision statistique	0,49%		0,19%		0,14%	

Au niveau de la 4G, moins de 1% des échantillons sont enregistrés avec un très bon niveau de champs (≥-66dBm) sur le réseau des opérateurs MTN et ORANGE et 18,10% chez l'opérateur MOOV AFRICA.

Toutefois, on notera que les opérateurs MTN et ORANGE offre un niveau de champ acceptable (RSRP ≥-94dBm) respectivement à 48,90% et 63,58%. Quant à l'opérateur MOOV AFRICA, il se situe à environ 35%.

	Moov Africa		MTN		orange		CLASSEMENT (par Taux de Niveaux de champ Fiabiles)			
INDICATEURS DE NIVEAUX DE CHAMPS	Taux de fiabilité	Précision statistique	Taux de fiabilité	Précision statistique	Taux de fiabilité	Précision statistique		2G	3G	4G
Taux de Fiabilité 2G (%_RXLEVEL >= -92)	80,72%	0,47%	65,45%	0,16%	63,46%	0,17%	MOOV	1er	3ème	2ème
Taux de Fiabilité 3G (%_RSCP >= -102 dBm)	62,43%	0,55%	62,74%	0,17%	63,44%	0,16%	MTN	2ème	2ème	3ème
Taux de Fiabilité 4G (%_RSRP >= -122 dBm)	82,36%	0,49%	69,92%	0,19%	86,60%	0,14%	ORANGE	3ème	1er	1er

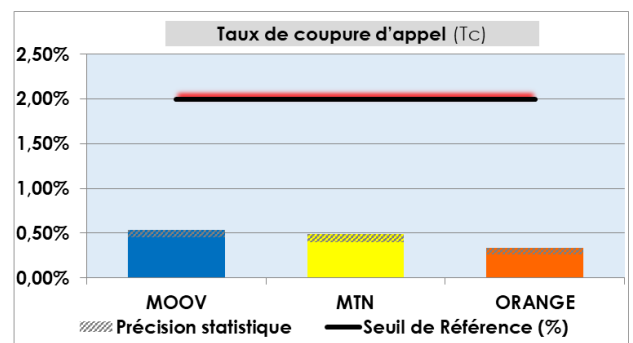
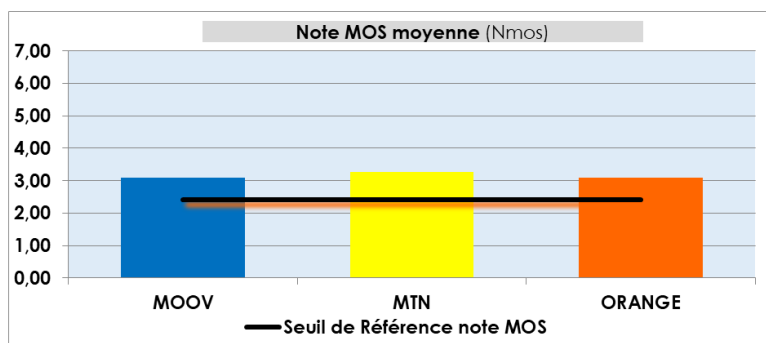
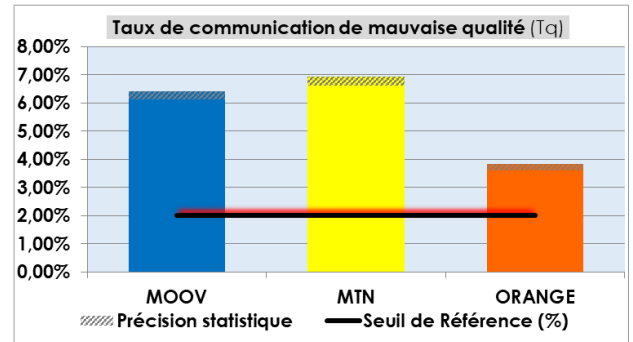
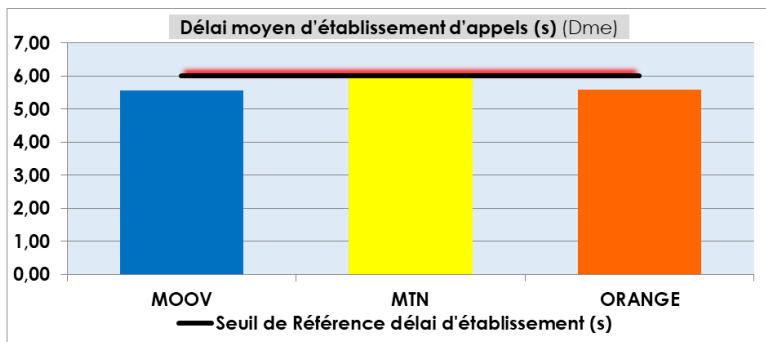
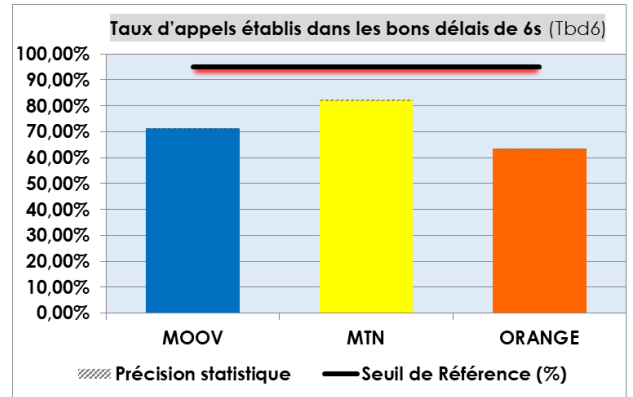
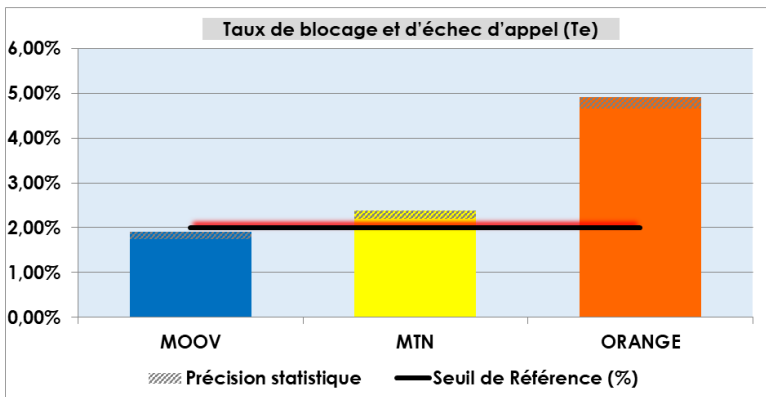
Concernant les seuils de fiabilité des niveaux de champs sur axes routiers, l'opérateur ORANGE présente les meilleurs taux sur les technologies de réseau 3G et 4G. MOOV AFRICA a le meilleur taux en 2G.

### 8.1.1 Qualité des Signaux

		Moov Africa		MTN		orange		CLASSEMENT (par Indicateur de QUALITE DES SIGNAUX)			
INDICATEURS DE QUALITE DES SIGNAUX	GoS	Valeur Indicateur	Précision statistique	Valeur Indicateur	Précision statistique	Valeur Indicateur	Précision statistique		(Trxq)	(Tbler)	(Teint)
Taux de RxQual ≤ 4 (Trxq)	≥ 95%	100,00%	0,00%	98,24%	1,21%	97,74%	1,96%	MOOV	1er	1er	3ème
Taux d'erreur en transport < à 10 (Tbler)	≥ 95%	97,96%	2,29%	72,72%	2,21%	87,34%	1,60%	MTN	2ème	3ème	2ème
Taux d'erreur en interférence ≥ -12db (Teint)	≥ 95%	60,81%	11,12%	67,44%	4,43%	69,89%	2,98%	ORANGE	3ème	2ème	1er

Indépendamment des niveaux de champs, l'opérateur MOOV AFRICA présente une meilleure qualité des signaux sur les technologies 2G et 3G. ORANGE a une meilleure qualité sur la 4G.

### 8.1.2 Service de VOIX



- **Te**  
Les trois opérateurs dépassent le seuil de tolérance du taux d'échecs des tentatives d'appel, avec plus de 35% pour MOOV AFRICA et 26% pour ORANGE. MTN est aussi à 22% de blocage.
- **Tbd**  
MTN enregistre le meilleur taux de bons délais d'appel de plus de 77% mais tous les trois opérateurs sont largement en dessous du seuil requis de 95%. MOOV AFRICA a le plus faible taux avec 46,35%.
- **Dme**  
Le délai moyen d'établissement est plus long chez l'opérateur MTN avec une moyenne de 11,54s. ORANGE obtient le meilleur délai avec 6,37s.
- **Tq**  
MOOV AFRICA a le plus mauvais taux avec plus de 19%. Et aucun opérateur n'est conforme.
- **Nmos**  
Chacun des opérateurs obtient une moyenne MOS relativement intéressante.
- **Tc**  
Le taux de coupure est le plus élevé chez MOOV AFRICA avec 5,77%.

INDICATEURS SERVICES VOIX INTRA-RESEAU	GoS	MOOV AFRICA		MTN		ORANGE	
		Valeur Indicateur	Précision statistique	Valeur Indicateur	Précision statistique	Valeur Indicateur	Précision statistique
Taux de blocage et d'échec d'appel (Te)	<2%	12,11%	4,64%	24,23%	1,77%	27,48%	1,81%
Taux d'appels établis dans les bons délais de 6s (Tbd6)	≥95%	72,39%	6,86%	79,13%	1,93%	51,01%	2,38%
Taux d'appels établis dans les bons délais de 10s (Tbd10)	≥95%	96,93%	2,65%	94,58%	1,08%	93,79%	1,15%
Délai moyen d'établissement d'appels (s) (Dme6)	≤6	6,77	0,00	6,21	0,00	6,44	0,00
Taux de communication de mauvaise qualité (Tq)	<2%	10,32%	4,79%	11,22%	1,56%	7,74%	1,30%
Note MOS moyenne (Nmos)	≥2,4	3,07	0,00	3,13	0,00	2,96	0,00
Taux de coupure d'appel (Tc)	<2%	4,79%	3,24%	3,98%	0,93%	2,36%	0,72%
NOTE GLOBALE RELATIVE DU SERVICE VOIX (/10)		7,20	0,00	1,80	0,00	4,60	0,00

CLASSEMENT (par l'Indicateur des Services VOIX INTRA RESEAU)						
	(Te)	(Tbd6)	(Dme)	(Tq)	(Nmos)	(Tc)
MOOV	1er	2ème	1er	2ème	2ème	3ème
MTN	2ème	1er	3ème	3ème	1er	2ème
ORANGE	3ème	3ème	2ème	1er	3ème	1er

MOOV AFRICA reste meilleur sur les axes routiers après pondération des indicateurs voix.

8.1.3 Classements pour les évaluations sur Axes Routiers

<p><b>NIVEAUX DE CHAMPS RESEAU 2G</b> <b>AXES ROUTIERS NATIONAUX</b></p>	<p><b>1<sup>er</sup></b> <b>Moov Africa</b> 80,72%</p> <p><b>2<sup>ème</sup></b> <b>MTN</b> 65,45%</p> <p><b>3<sup>ème</sup></b> <b>ORANGE</b> 63,46%</p> <p>Taux de fiabilité (%)</p>
<p><b>NIVEAUX DE CHAMPS RESEAU 3G</b> <b>AXES ROUTIERS NATIONAUX</b></p>	<p><b>1<sup>er</sup></b> <b>ORANGE</b> 63,44%</p> <p><b>2<sup>ème</sup></b> <b>MTN</b> 62,74%</p> <p><b>3<sup>ème</sup></b> <b>Moov</b> 62,43%</p> <p>Taux de fiabilité (%)</p>
<p><b>NIVEAUX DE CHAMPS RESEAU 4G</b> <b>AXES ROUTIERS NATIONAUX</b></p>	<p><b>1<sup>er</sup></b> <b>ORANGE</b> 86,60%</p> <p><b>2<sup>ème</sup></b> <b>Moov Africa</b> 82,36%</p> <p><b>3<sup>ème</sup></b> <b>MTN</b> 69,92%</p> <p>Taux de fiabilité (%)</p>
<p><b>SERVICE DE VOIX INTRA-RESEAU (On-Net)</b> <b>AXES ROUTIERS NATIONAUX</b></p>	<p><b>1<sup>er</sup></b> <b>Moov Africa</b> 7,20</p> <p><b>2<sup>ème</sup></b> <b>ORANGE</b> 4,60</p> <p><b>3<sup>ème</sup></b> <b>MTN</b> 1,80</p> <p>Note Globale Relative (/10)</p>

Concernant les niveaux de champs enregistrés sur le long des axes routiers audités, l'opérateur ORANGE affiche les meilleurs taux de fiabilité sur tous les réseaux 3G et 4G. MOOV AFRICA offre la meilleure couverture sur la 2G.

A l'évaluation du service de VOIX sur axes routiers, l'opérateur MOOV AFRICA obtient la meilleure note globale pondérée de 7,20.

#### IV. PERFORMANCES ET OBLIGATIONS DES OPERATEURS




Les performances enregistrées pour chaque opérateur dans chaque service évalué sont ajustées avec les précisions statiques respectives avant d'être qualifiées par rapport aux obligations relatives à chacune d'elles. D'où la valeur ajustée, dans la limite favorable pour l'opérateur, qui découle de l'application éventuelle de la précision statistique, en plus ou en moins selon le type de l'indicateur, pour avoir la valeur la plus pertinente.

Ainsi dans chacun des tableaux de ce chapitre, toutes les valeurs de la colonne 'valeur ajustée' dans la couleur rouge témoignent de la non-conformité des indicateurs correspondants. Les indicateurs conformes aux seuils de tolérance définis sont dans une couleur verte.

### 9 CONFORMITES AU NIVEAU DES LOCALITES AUDITEES




#### 9.1 NIVEAUX DE CHAMPS ET QUALITE DES SIGNAUX RESEAUX

##### 9.1.1 Niveaux des Signaux sur les Réseaux de Service de Téléphonie et de Données

												
SERVICES	INDICATEURS	TESTS du SERVICE [OUI/NON]	Seuils de Référence	Valeur Indicateur	P.S.	Valeur Ajustée	Valeur Indicateur	P.S.	Valeur Ajustée	Valeur Indicateur	P.S.	Valeur Ajustée
NIVEAUX DE CHAMPS <i>Voir détails</i>	Taux de Fiabilité 2G (% RXLEVEL >= -92)	OUI	≥ 95%	95,64%	0,03%	95,67%	93,14%	0,04%	93,18%	96,03%	0,03%	96,06%
	Taux de Fiabilité 3G (% RSCP >= -102 dBm)		≥ 95%	83,45%	0,06%	83,52%	94,61%	0,04%	94,65%	93,53%	0,04%	93,57%
	Taux de Fiabilité 4G (% RSRP >= -122 dBm)		≥ 95%	96,90%	0,03%	96,93%	97,37%	0,03%	97,40%	99,24%	0,02%	99,25%

Aucun opérateur n'est conforme au niveau du taux de fiabilité des niveaux de champs 3G. Contrairement à la 4G où tous les trois opérateurs présentent des taux appréciables et conformes aux seuils de référence. Seul MTN ne respecte pas le taux de fiabilité du niveau de champ de la 2G.

##### 9.1.2 Qualité des Signaux sur Réseau de Service de Téléphonie et de Données

												
SERVICES	INDICATEURS	TESTS du SERVICE [OUI/NON]	Seuils de Référence	Valeur Indicateur	P.S.	Valeur Ajustée	Valeur Indicateur	P.S.	Valeur Ajustée	Valeur Indicateur	P.S.	Valeur Ajustée
QUALITE DU SIGNAL <i>Voir détails</i>	Taux de RxQual ≤ 4 (Trxq)	OUI	≥ 98%	99,19%	0,27%	99,46%	99,41%	0,21%	99,62%	99,39%	0,26%	99,64%
	Taux d'erreur en transport < à 10 (Tbler)		≥ 98%	98,70%	0,13%	98,83%	85,01%	0,41%	85,42%	91,41%	0,32%	91,72%
	Taux d'erreur en interférence ≥ -12db (Teint)		≥ 98%	66,70%	0,72%	67,42%	51,52%	0,74%	52,26%	54,34%	0,63%	54,98%

Les opérateurs offrent une qualité de signal conforme aux seuils de références sur la technologie 2G. Les seuils de qualité de signal mesurés sur leurs réseaux ne sont pas conformes concernant la 4G. Seul MOOV AFRICA reste conforme pour la 3G.



## 9.2 QUALITE de SERVICES

### 9.2.1 Services de VOIX

Sont présentés séparément dans ce chapitre l'état de conformité des opérateurs sur les services de voix en intra-réseau (service de voix on-net) et en inter-réseau (service de voix off-net).

				Moov Africa			MTN			orange		
SERVICES	INDICATEURS	TESTS du SERVICE [OUI/NON]	Seuils de Référence	Valeur Indicateur	P.S.	Valeur Ajustée	Valeur Indicateur	P.S.	Valeur Ajustée	Valeur Indicateur	P.S.	Valeur Ajustée
VOIX INTRA-RESEAU	Taux de blocage et d'échec d'appel (Te)	OUI	< 2%	1,91%	0,16%	1,75%	2,38%	0,18%	2,20%	4,91%	0,26%	4,65%
	Taux d'appels établis dans les bons délais de 6s (Tbd6)		≥ 95%	70,94%	0,55%	71,49%	81,81%	0,46%	82,28%	62,88%	0,59%	63,47%
	Taux d'appels établis dans les bons délais de 10s (Tbd10)		≥ 95%	97,04%	0,20%	97,25%	95,20%	0,26%	95,45%	95,17%	0,26%	95,43%
	Délai moyen d'établissement d'appels (s) (Dme6)		≤ 6	5,56	N/A	5,56	5,94	N/A	5,94	5,59	N/A	5,59
	Délai moyen d'établissement d'appels (s) (Dme10)		≤ 10	5,56	N/A	5,56	5,94	N/A	5,94	5,59	N/A	5,59
	Taux de communication de mauvaise qualité (Tq)		< 2%	6,41%	0,30%	6,11%	6,93%	0,31%	6,62%	3,84%	0,23%	3,60%
	Note MOS moyenne (Nmos)		≥ 2,4	3,10	N/A	3,10	3,28	N/A	3,28	3,09	N/A	3,09
	Taux de coupure d'appel (Tc)		< 2%	0,54%	0,09%	0,45%	0,49%	0,08%	0,40%	0,34%	0,07%	0,26%
Voir détails	NOTE GLOBALE DU SERVICE DE VOIX ON-NET (/10)				3,90		4,50		5,20			

Sur le service de voix on-net, aucun des trois opérateurs n'est conforme sur l'indicateur "Taux d'appels établis dans les bons délais de 6s (Tbd6)". Et sur le "taux de communication de mauvaise qualité". Concernant le "Taux de blocage et d'échecs d'appel (Te)", seul l'opérateur MOOV AFRICA est conforme.

				Moov Africa			MTN			orange		
SERVICES	INDICATEURS	TESTS du SERVICE [OUI/NON]	Seuils de Référence	Valeur Indicateur	P.S.	Valeur Ajustée	Valeur Indicateur	P.S.	Valeur Ajustée	Valeur Indicateur	P.S.	Valeur Ajustée
VOIX INTER-RESEAUX	Taux de blocage et d'échec d'appel (Te)	OUI	< 2%	0,55%	0,23%	0,32%	0,80%	0,27%	0,53%	1,94%	0,42%	1,52%
	Taux d'appels établis dans les bons délais de 8s (Tbd8)		≥ 95%	82,69%	1,22%	83,91%	70,95%	1,40%	72,35%	82,13%	1,17%	83,30%
	Taux d'appels établis dans les bons délais de 10s (Tbd10)		≥ 95%	84,63%	1,16%	85,79%	73,69%	1,35%	75,04%	84,12%	1,11%	85,23%
	Délai moyen d'établissement d'appels (s) (Dme8)		≤ 8	6,21	N/A	6,21	7,79	N/A	7,79	5,98	N/A	5,98
	Délai moyen d'établissement d'appels (s) (Dme10)		≤ 10	6,21	N/A	6,21	7,79	N/A	7,79	5,98	N/A	5,98
	Taux de communication de mauvaise qualité (Tq)		< 2%	19,83%	1,25%	18,58%	30,14%	1,45%	28,69%	11,67%	1,05%	10,62%
	Note MOS moyenne (Nmos)		≥ 2,4	2,56	N/A	2,56	2,56	N/A	2,56	2,76	N/A	2,76
	Taux de coupure d'appel (Tc)		< 2%	1,18%	0,33%	0,84%	0,76%	0,27%	0,49%	2,00%	0,43%	1,57%
Voir détails	NOTE GLOBALE DU SERVICE DE VOIX OFF-NET (/10)			6,80		6,10		3,20				

Sur le service de voix off-net, aucun des trois opérateurs n'est conforme sur l'indicateur "Taux d'appels établis dans les bons délais de 8s(Tbd8)", de même que sur le d'appels établis dans les bons délais de 10s(Tbd10). Le "Taux de communication de mauvaise qualité (Tq)" est relativement élevé chez tous les opérateurs comparés au seuil de 2%.

### 9.2.2 Services de SMS

				Moov Africa			MTN			orange		
SERVICES	INDICATEURS	TESTS du SERVICE [OUI/NON]	Seuils de Référence	Valeur Indicateur	P.S.	Valeur Ajustée	Valeur Indicateur	P.S.	Valeur Ajustée	Valeur Indicateur	P.S.	Valeur Ajustée
SMS INTRA-RESEAU	Taux d'échec d'émission de SMS (TeS)	OUI	< 2%	0,08%	0,03%	0,05%	0,12%	0,04%	0,08%	0,07%	0,03%	0,04%
	Taux de SMS émis dans un délai de 5s (Ted)		≥ 95%	76,61%	0,50%	77,12%	88,57%	0,38%	88,95%	95,22%	0,26%	95,47%
	Taux de SMS émis et non-recus dans un délai de 3 mn (TR3)		< 1%	0,94%	0,12%	0,83%	0,96%	0,12%	0,84%	2,87%	0,20%	2,67%
	Taux de SMS émis et reçu dans les bons délais de 15s (TeRd)		≥ 95%	56,75%	0,59%	57,34%	94,10%	0,28%	94,38%	61,91%	0,58%	62,49%
	Délai moyen d'émission et de réception d'un SMS (DmeS)		≤ 15	13,16	N/A	13,16	4,95	N/A	4,95	25,89	N/A	25,89
	Taux de SMS émis et reçus avec succès (TS)		> 99%	98,14%	0,16%	98,30%	98,77%	0,13%	98,90%	98,39%	0,15%	98,54%
	Voir détails	NOTE GLOBALE DU SERVICE SMS ON-NET (/10)			4,10		4,35		3,50			



Au niveau du service de SMS on-net, l'opérateur MOOV AFRICA est conforme à trois indicateurs sur six.

MTN et ORANGE ne sont conformes qu'à deux indicateurs sur six. (Voir tableau)

SERVICES	INDICATEURS	TESTS du SERVICE [OUI/NON]	Seuils de Référence	MOOV AFRICA			MTN			ORANGE		
				Valeur Indicateur	P.S.	Valeur Ajustée	Valeur Indicateur	P.S.	Valeur Ajustée	Valeur Indicateur	P.S.	Valeur Ajustée
SMS INTER-RESEAUX	Taux d'échec d'émission de SMS (TeS)	OUI	< 2%	0,05%	0,10%	0,00%	0,00%	0,00%	0,00%	0,05%	0,10%	0,00%
	Taux de SMS émis dans un délai de 5s (Ted)		≥ 95%	97,44%	0,69%	98,13%	95,09%	0,96%	96,05%	94,81%	0,98%	95,79%
	Taux de SMS émis et non-reçus dans un délai de 3 mn. (TR3)		< 1%	32,80%	2,06%	30,74%	2,64%	0,71%	1,92%	3,72%	0,84%	2,88%
	Taux de SMS émis et reçu dans les bons délais de 15s (TeRd)		≥ 95%	27,93%	1,97%	29,90%	92,04%	1,21%	93,25%	70,69%	2,01%	72,70%
	Délai moyen d'émission et de réception d'un SMS (DmeS)		≤ 15	38,43	N/A	38,43	7,14	N/A	7,14	23,76	N/A	23,76
	Taux de SMS émis et reçus avec succès (TS)		> 99%	63,28%	2,12%	65,40%	96,49%	0,82%	97,31%	93,69%	1,08%	94,76%
Voir détails	NOTE GLOBALE DU SERVICE SMS OFF-NET (/10)				3,25		9,60		8,50			

Au niveau du service de SMS off-net, MOOV AFRICA et ORANGE ne sont conformes qu'à deux indicateurs sur six, quand MTN respecte trois indicateurs sur six.

### 9.2.3 Services de DATA

SERVICES	INDICATEURS	TESTS du SERVICE [OUI/NON]	Seuils de Référence	MOOV AFRICA			MTN			ORANGE		
				Valeur Indicateur	P.S.	Valeur Ajustée	Valeur Indicateur	P.S.	Valeur Ajustée	Valeur Indicateur	P.S.	Valeur Ajustée
DATA FTP + HTTP (Local Servers Combined)	Taux de connexions de données bloquées, échouées (Ted)	OUI	< 2%	5,64%	0,50%	5,15%	2,66%	0,32%	2,34%	3,04%	0,37%	2,67%
	Taux de connexion de données établies dans un délai inférieur à 6s (Tcd6)		≥ 95%	96,05%	0,43%	96,49%	96,41%	0,38%	96,79%	98,67%	0,25%	98,92%
	Taux de connexion de données établies dans un délai inférieur à 10s (Tcd10)		≥ 95%	97,36%	0,36%	97,72%	97,54%	0,32%	97,86%	99,05%	0,21%	99,27%
	Délai moyen de connexion au serveur (DmcS)		≤ 6	1,64	N/A	1,64	1,41	N/A	1,41	0,68	N/A	0,68
	Délai moyen de connexion au serveur (DmcS10)		≤ 10	1,64	N/A	1,64	1,41	N/A	1,41	0,68	N/A	0,68
	Taux de connexions de données coupées ou interrompues (Tci)		< 5%	2,38%	0,34%	2,04%	2,08%	0,29%	1,79%	2,52%	0,35%	2,17%
	Taux de débit moyen en uplink et en downlink inférieur à 512 kb/s (Tdd)		= 0%	10,16%	0,68%	9,48%	7,08%	0,52%	6,55%	5,15%	0,49%	4,66%
	Taux de débit moyen en Uplink par session d'utilisateur inférieur à 512 kb/s (Tddu)		= 0%	11,88%	1,14%	10,74%	6,28%	0,77%	5,51%	4,03%	0,69%	3,34%
	Taux de débit moyen en Uplink par session d'utilisateur inférieur à 512 kb/s (Tddu10)		≤ 10%	11,88%	1,14%	10,74%	6,28%	0,77%	5,51%	4,03%	0,69%	3,34%
	Taux de débit moyen en downlink par session d'utilisateur inférieur à 512 kb/s (Tddd)		= 0%	9,00%	0,83%	8,17%	7,63%	0,71%	6,92%	5,88%	0,67%	5,21%
	Taux de débit moyen en downlink par session d'utilisateur inférieur à 512 kb/s (Tddd10)		≤ 10%	9,00%	0,83%	8,17%	7,63%	0,71%	6,92%	5,88%	0,67%	5,21%
	Débit moyen en uplink et en downlink enregistré sur le réseau en Kb/s (Dmr)		≥ 512	7 383,28	N/A	7 383,28	11 575,13	N/A	11 575,13	4 794,45	N/A	4 794,45
	Débit moyen en uplink enregistré sur le réseau en Kb/s (Dmu)		≥ 512	7 695,70	N/A	7 695,70	10 134,49	N/A	10 134,49	4 035,69	N/A	4 035,69
	Débits minimum Uplink (Kb/s)		≥ 512	182 329,08	N/A	182 329,08	298 030,11	N/A	298 030,11	278 886,40	N/A	278 886,40
	Débits maximum Uplink (Kb/s)		≥ 512	1 544 428,21	N/A	1 544 428,21	2 035 968,90	N/A	2 035 968,90	839 106,56	N/A	839 106,56
	Débit moyen en downlink enregistré sur le réseau en Kb/s (Dmd)		≥ 512	7 171,95	N/A	7 171,95	12 583,29	N/A	12 583,29	5 293,64	N/A	5 293,64
	Débits minimum DownLink (Kb/s)		≥ 512	0,00	N/A	0,00	0,00	N/A	0,00	0,00	N/A	0,00
	Débits maximum DownLink (Kb/s)		≥ 512	2 220 572,50	N/A	2 220 572,50	3 771 210,50	N/A	3 771 210,50	1 447 686,47	N/A	1 447 686,47
Voir détails	NOTE GLOBALE DU SERVICE DATA FTP+HTTP/DL (/10)				3,55		5,90		6,45			

Les valeurs 'Valeur Ajustée' en rouge dans le tableau ne sont pas conformes au niveau du service de DATA. On peut effectivement noter entre autres que le taux de connexions de données échouées est à plus de 5% sur le réseau de MOOV AFRICA, à 2,67% chez ORANGE et 2,34% chez MTN.

				Moov Africa			MTN			orange		
SERVICES	INDICATEURS	TESTS du SERVICE [OUI/NON]	Seuils de Référence	Valeur Indicateur	P.S.	Valeur Ajustée	Valeur Indicateur	P.S.	Valeur Ajustée	Valeur Indicateur	P.S.	Valeur Ajustée
DATA FTP (All Servers)	Taux de connexions de données bloquées, échouées (Ted)	OUI	< 2%	6,91%	0,42%	6,49%	3,44%	0,28%	3,16%	3,14%	0,29%	2,85%
	Taux de connexion de données établies dans un délai inférieur à 6s (Tcd6)		≥ 95%	93,85%	0,42%	94,27%	94,15%	0,37%	94,52%	96,27%	0,33%	96,59%
	Taux de connexion de données établies dans un délai inférieur à 10s (Tcd10)		≥ 95%	95,66%	0,35%	96,01%	95,91%	0,31%	96,23%	97,24%	0,28%	97,53%
	Délai moyen de connexion au serveur (DmcS)		≤ 6	2,21	N/A	2,21	1,99	N/A	1,99	1,40	N/A	1,40
	Délai moyen de connexion au serveur (DmcS10)		≤ 10	2,21	N/A	2,21	1,99	N/A	1,99	1,40	N/A	1,40
	Taux de connexions de données coupées ou interrompues (Tci)		< 5%	1,98%	0,24%	1,74%	1,82%	0,21%	1,61%	2,26%	0,26%	2,00%
	Taux de débit moyen en uplink et en downlink inférieur à 512 kb/s (Tdd)		= 0%	10,37%	0,53%	9,84%	7,40%	0,42%	6,98%	4,94%	0,37%	4,57%
	Taux de débit moyen en Uplink par session d'utilisateur inférieur à 512 kb/s (Tddu)		= 0%	12,09%	0,90%	11,18%	6,97%	0,64%	6,33%	3,30%	0,50%	2,80%
	Taux de débit moyen en Uplink par session d'utilisateur inférieur à 512 kb/s (Tddu10)		≤ 10%	12,09%	0,90%	11,18%	6,97%	0,64%	6,33%	3,30%	0,50%	2,80%
	Taux de débit moyen en downlink par session d'utilisateur inférieur à 512 kb/s (Tddd)		= 0%	9,26%	0,64%	8,62%	7,68%	0,54%	7,14%	5,96%	0,52%	5,44%
	Taux de débit moyen en downlink par session d'utilisateur inférieur à 512 kb/s (Tddd10)		≤ 10%	9,26%	0,64%	8,62%	7,68%	0,54%	7,14%	5,96%	0,52%	5,44%
	Débit moyen en uplink et en downlink enregistré sur le réseau en Kb/s (Dmr)		≥ 512	6 966,80	N/A	6 966,80	10 752,62	N/A	10 752,62	4 498,62	N/A	4 498,62
	Débit moyen en uplink enregistré sur le réseau en Kb/s (Dmu)		≥ 512	7 044,99	N/A	7 044,99	9 326,92	N/A	9 326,92	3 897,62	N/A	3 897,62
	Débits minimum Uplink (Kb/s)		≥ 512	182 329,08	N/A	182 329,08	298 030,11	N/A	298 030,11	278 886,40	N/A	278 886,40
	Débits maximum Uplink (Kb/s)		≥ 512	1 544 428,21	N/A	1 544 428,21	2 035 968,90	N/A	2 035 968,90	839 106,56	N/A	839 106,56
Débit moyen en downlink enregistré sur le réseau en Kb/s (Dmd)	≥ 512	6 916,64	N/A	6 916,64	11 699,21	N/A	11 699,21	4 869,92	N/A	4 869,92		
Débits minimum DownLink (Kb/s)	≥ 512	351 507,94	N/A	351 507,94	491 041,83	N/A	491 041,83	442 391,42	N/A	442 391,42		
Débits maximum DownLink (Kb/s)	≥ 512	2 399 397,82	N/A	2 399 397,82	3 771 210,50	N/A	3 771 210,50	1 447 686,47	N/A	1 447 686,47		
Voir détails	NOTE GLOBALE DU SERVICE DATA FTP/UL+DL (/10)			3,85		5,55		6,45				

				Moov Africa			MTN			orange		
SERVICES	INDICATEURS	TESTS du SERVICE [OUI/NON]	Seuils de Référence	Valeur Indicateur	P.S.	Valeur Ajustée	Valeur Indicateur	P.S.	Valeur Ajustée	Valeur Indicateur	P.S.	Valeur Ajustée
DATA HTTP DOWNLOAD (All Servers)	Taux de connexions de données bloquées, échouées (Ted)	OUI	< 2%	9,10%	1,05%	8,04%	10,18%	0,98%	9,20%	8,27%	0,98%	7,29%
	Taux de connexion de données établies dans un délai inférieur à 6s (Tcd6)		≥ 95%	98,05%	0,54%	98,58%	97,42%	0,54%	97,97%	98,23%	0,49%	98,72%
	Taux de connexion de données établies dans un délai inférieur à 10s (Tcd10)		≥ 95%	99,18%	0,35%	99,53%	97,42%	0,54%	97,97%	98,23%	0,49%	98,72%
	Délai moyen de connexion au serveur (Dms6)		≤ 6	1,03	N/A	1,03	1,19	N/A	1,19	0,99	N/A	0,99
	Délai moyen de connexion au serveur (Dms10)		≤ 10	1,03	N/A	1,03	1,19	N/A	1,19	0,99	N/A	0,99
	Taux de connexions de données coupées ou interrompues (Tci)		< 5%	0,00%	0,00%	0,00%	0,00%	0,00%	0,00%	0,00%	0,00%	0,00%
	Taux de débit moyen en downlink par session d'utilisateur inférieur à 512 kb/s (Tddd)		= 0%	1,76%	0,51%	1,25%	1,57%	0,43%	1,14%	1,81%	0,50%	1,31%
	Taux de débit moyen en downlink par session d'utilisateur inférieur à 512 kb/s (Tddd10)		≤ 10%	1,76%	0,51%	1,25%	1,57%	0,43%	1,14%	1,81%	0,50%	1,31%
	Débit moyen en downlink enregistré sur le réseau en Kb/s (Dmd)		≥ 512	15730,62	N/A	15 730,62	19872,18	N/A	19 872,18	11683,70	N/A	11 683,70
	Débits minimum DownLink (Kb/s)		≥ 512	440995,20	N/A	440 995,20	546483,75	N/A	546 483,75	596602,88	N/A	596 602,88
	Débits maximum DownLink (Kb/s)		≥ 512	2762092,69	N/A	2 762 092,69	4094362,17	N/A	4 094 362,17	2325606,40	N/A	2 325 606,40
Voir détails	NOTE GLOBALE DU SERVICE DATA HTTP/DL (/10)			5,95		5,40		6,15				

				Moov Africa			MTN			orange		
SERVICES	INDICATEURS	TESTS du SERVICE [OUI/NON]	Seuils de Référence	Valeur Indicateur	P.S.	Valeur Ajustée	Valeur Indicateur	P.S.	Valeur Ajustée	Valeur Indicateur	P.S.	Valeur Ajustée
DATA HTTP BROWSING	Taux de connexions de données bloquées, échouées (Ted)	OUI	< 2%	13,81%	0,85%	12,95%	10,47%	0,74%	9,72%	12,81%	0,81%	12,00%
	Taux de connexion de données établies dans un délai inférieur à 6s (Tcd6)		≥ 95%	99,85%	0,10%	99,95%	99,29%	0,22%	99,51%	99,65%	0,15%	99,80%
	Taux de connexion de données établies dans un délai inférieur à 10s (Tcd10)		≥ 95%	99,93%	0,07%	100,00%	99,72%	0,13%	99,86%	99,66%	0,15%	99,81%
	Délai moyen de connexion au serveur (DmcS)		≤ 6	0,20	N/A	0,20	0,25	N/A	0,25	0,14	N/A	0,14
	Délai moyen de connexion au serveur (DmcS10)		≤ 10	0,20	N/A	0,20	0,25	N/A	0,25	0,14	N/A	0,14
	Taux de connexions de données coupées ou interrompues (Tci)		< 5%	0,00%	0,00%	0,00%	0,00%	0,00%	0,00%	0,00%	0,00%	0,00%
Voir détails												

Un seul même point de non-conformité sur le "Taux de connexions de données échouées ou bloquée (Ted)" chez tous les trois opérateurs concernant les tests de service de DATA HTTP BW.

				MOOV Africa			MTN			orange		
SERVICES	INDICATEURS	TESTS du SERVICE [OUI/NON]	Seuils de Référence	Valeur Indicateur	P.S.	Valeur Ajustée	Valeur Indicateur	P.S.	Valeur Ajustée	Valeur Indicateur	P.S.	Valeur Ajustée
DATA STREAMING	Temps moyen d'accès à la vidéo (Tma-v)	OUI	≤ 6	0,05	● N/A	0,05	0,00	● N/A	0,00	0,00	● N/A	0,00
	Taux d'interruption de lecture de la vidéo (Tc-v)		≤ 2%	0,00%	● 0,00%	0,00%	0,00%	● 0,00%	0,00%	0,00%	● 0,00%	0,00%
	Taux de succès d'accès à la vidéo (Tsa-v)		≥ 95%	91,84%	● 0,79%	92,63%	94,69%	● 0,63%	95,32%	96,17%	● 0,54%	96,72%
	Débit moyen enregistré (DL) (Kb/s)		≥ 512	885,48	● N/A	885,48	926,04	● N/A	926,04	926,15	● N/A	926,15
	Débits minimum DownLink (Kb/s)		≥ 512	185384,96	● N/A	185 384,96	212082,44	● N/A	212 082,44	217891,04	● N/A	217 891,04
	Débits maximum DownLink (Kb/s)		≥ 512	309002,24	● N/A	309 002,24	341471,75	● N/A	341 471,75	331049,96	● N/A	331 049,96
	Voir détails		NOTE GLOBALE DU SERVICE DATA STREAMING (/10)			3,75		10,00		10,00		

**MOOV AFRICA n'est pas conforme sur l'indicateur (Taux de succès d'accès à la vidéo (Tsa-v))' malgré la valeur ajustée.**

### 9.2.4 Services CONNEXES




				MOOV Africa			MTN			orange		
SERVICES	INDICATEURS	TESTS du SERVICE [OUI/NON]	Seuils de Référence	Valeur Indicateur	P.S.	Valeur Ajustée	Valeur Indicateur	P.S.	Valeur Ajustée	Valeur Indicateur	P.S.	Valeur Ajustée
CENTRE D'APPELS	Taux d'appels aboutissant au système du centre d'appels avec succès (Tas)	OUI	≥ 98%	100%	● 0,00%	100,00%	100%	● 0,00%	100,00%	100%	● 0,00%	100,00%
	Taux d'appels aboutissant au système du centre d'appels dans un délai de 20s (Tca)		≥ 95%	100%	● 0,00%	100,00%	100%	● 0,00%	100,00%	100%	● 0,00%	100,00%
	Taux de communication prise en compte par un agent dans un délai de 5 minutes (Tco)		≥ 95%	100%	● 0,00%	100,00%	100%	● 0,00%	100,00%	100%	● 0,00%	100,00%




A l'issue des tests vers les centres de relation clients, aucune insatisfaction n'a été enregistrée. **Les trois opérateurs restent chacun conforme aux indicateurs et seuils d'évaluation de l'accessibilité au centre d'appels.**




				MOOV Africa			MTN			orange		
SERVICES	INDICATEURS	TESTS du SERVICE [OUI/NON]	Seuils de Référence	Valeur Indicateur	P.S.	Valeur Ajustée	Valeur Indicateur	P.S.	Valeur Ajustée	Valeur Indicateur	P.S.	Valeur Ajustée
FACTURATION	Taux d'appels mal facturés (Tam)	OUI	= 0%	0,23%	● 0,44%	0,00%	0,00%	● 0,00%	0,00%	0,23%	● 0,44%	0,00%
	Taux de SMS mal facturés (Tsm)		= 0%	0,00%	● 0,00%	0,00%	0,00%	● 0,00%	0,00%	0,00%	● 0,00%	0,00%
	Taux de volume de données (octets) mal facturés (Tom)		= 0%	0,00%	● 0,00%	0,00%	0,00%	● 0,00%	0,00%	0,00%	● 0,00%	0,00%

**Tous les opérateurs restent conformes sur chacun des points de contrôle des services sur la facturation...**

### 9.3 TABLEAUX RESUME DES CONFORMITES DES INDICATEURS CLES PAR SERVICE

<b>SERVICE DE VOIX</b>				
<b>Taux d'échecs (Te)</b>	Objectifs	< 2%	< 2%	< 2%
	Resultats	1,91%	2,38%	4,91%
	Précision statistique	0,16%	0,18%	0,26%
	Valeur concidérée	1,75%	2,20%	4,65%
	Conformité	Conforme	Non conforme	Non conforme
<b>Taux d'appels établis dans les bons delais de 6s (Tbd6)</b>	Objectifs	≥ 95%	≥ 95%	≥ 95%
	Resultats	70,94%	81,81%	62,88%
	Précision statistique	0,55%	0,46%	0,59%
	Valeur concidérée	71,49%	82,28%	63,47%
	Conformité	Non conforme	Non conforme	Non conforme
<b>Taux d'appels établis dans les bons delais de 10s (Tbd10)</b>	Objectifs	≥ 95%	≥ 95%	≥ 95%
	Resultats	97,04%	95,20%	95,17%
	Précision statistique	0,20%	0,26%	0,26%
	Valeur concidérée	97,25%	95,45%	95,43%
	Conformité	Conforme	Conforme	Conforme
<b>Taux d'appels de mauvaise qualité audible (Tq)</b>	Objectifs	< 2%	< 2%	< 2%
	Resultats	6,41%	6,93%	3,84%
	Précision statistique	0,30%	0,31%	0,23%
	Valeur concidérée	6,11%	6,62%	3,60%
	Conformité	Non conforme	Non conforme	Non conforme
<b>Taux de coupures (Tc)</b>	Objectifs	< 2%	< 2%	< 2%
	Resultats	0,54%	0,49%	0,34%
	Précision statistique	0,09%	0,08%	0,07%
	Valeur concidérée	0,45%	0,40%	0,26%
	Conformité	Conforme	Conforme	Conforme

<b>SERVICE DE DATA</b>				
<b>Taux d'échecs de connexion data (Ted)</b>	Objectifs	< 2%	< 2%	< 2%
	Resultats	5,64%	2,66%	3,04%
	Précision statistique	0,50%	0,32%	0,37%
	Valeur considérée	5,15%	2,34%	2,67%
	Conformité	Non conforme	Non conforme	Non conforme
<b>Taux de connexions data établies dans les bons délais de 6s (Tcd6)</b>	Objectifs	≥ 95%	≥ 95%	≥ 95%
	Resultats	96,05%	96,41%	98,67%
	Précision statistique	0,43%	0,38%	0,25%
	Valeur considérée	96,49%	96,79%	98,92%
	Conformité	Conforme	Conforme	Conforme
<b>Taux de connexions data établies dans les bons délais de 10s (Tcd10)</b>	Objectifs	≥ 95%	≥ 95%	≥ 95%
	Resultats	97,36%	97,54%	99,05%
	Précision statistique	0,36%	0,32%	0,21%
	Valeur considérée	97,72%	97,86%	99,27%
	Conformité	Conforme	Conforme	Conforme
<b>Taux de débits moyens par session en uplink inférieur à 512 kb/s (Tddu)</b>	Objectifs	= 0	= 0	= 0
	Resultats	11,88%	6,28%	4,03%
	Précision statistique	1,14%	0,77%	0,69%
	Valeur considérée	10,74%	5,51%	3,34%
	Conformité	Non conforme	Non conforme	Non conforme
<b>Taux de débits moyens par session en uplink inférieur à 512 kb/s (Tddu10)</b>	Objectifs	≤ 10%	≤ 10%	≤ 10%
	Resultats	11,88%	6,28%	4,03%
	Précision statistique	1,14%	0,77%	0,69%
	Valeur considérée	10,74%	5,51%	3,34%
	Conformité	Non conforme	Conforme	Conforme
<b>Taux de débits moyens par session en downlink inférieur à 512 kb/s (Tddd)</b>	Objectifs	= 0	= 0	= 0
	Resultats	9,00%	7,63%	5,88%
	Précision statistique	0,83%	0,71%	0,67%
	Valeur considérée	8,17%	6,92%	5,21%
	Conformité	Non conforme	Non conforme	Non conforme
<b>Taux de débits moyens par session en downlink inférieur à 512 kb/s (Tddd10)</b>	Objectifs	≤ 10%	≤ 10%	≤ 10%
	Resultats	9,00%	7,63%	5,88%
	Précision statistique	0,83%	0,71%	0,67%
	Valeur considérée	8,17%	6,92%	5,21%
	Conformité	Conforme	Conforme	Conforme
<b>Taux de coupures de connexions (Tci)</b>	Objectifs	< 5%	< 5%	< 5%
	Resultats	2,38%	2,08%	2,52%
	Précision statistique	0,34%	0,29%	0,35%
	Valeur considérée	2,04%	1,79%	2,17%
	Conformité	Conforme	Conforme	Conforme

<b>SERVICE DE SMS</b>				
<b>Taux d'échecs d'émission de SMS (TeS)</b>	Objectifs	< 2%	< 2%	< 2%
	Resultats	0,08%	0,12%	0,07%
	Précision statistique	0,03%	0,04%	0,03%
	Valeur Considérée	0,05%	0,08%	0,04%
	Conformité	Conforme	Conforme	Conforme
<b>Taux de SMS emis dans un delai de 5s (Ted)</b>	Objectifs	≥ 95%	≥ 95%	≥ 95%
	Resultats	76,61%	88,57%	95,22%
	Précision statistique	0,50%	0,38%	0,26%
	Valeur Considérée	77,12%	88,95%	95,47%
	Conformité	Non conforme	Non conforme	Conforme
<b>Taux de messages emis et non-reçus dans un délai de 3 mn (TR3)</b>	Objectifs	< 1%	< 1%	< 1%
	Resultats	0,94%	0,96%	2,87%
	Précision statistique	0,12%	0,12%	0,20%
	Valeur Considérée	0,83%	0,84%	2,67%
	Conformité	Conforme	Conforme	Non conforme
<b>Taux de SMS emis et reçu en 15s (TeRd)</b>	Objectifs	≥ 95%	≥ 95%	≥ 95%
	Resultats	56,75%	94,10%	61,91%
	Précision statistique	0,59%	0,28%	0,58%
	Valeur Considérée	57,34%	94,38%	62,49%
	Conformité	Non conforme	Non conforme	Non conforme
<b>Taux de message emis et reçu (TS)</b>	Objectifs	> 99%	> 99%	> 99%
	Resultats	98,14%	98,77%	98,39%
	Précision statistique	0,16%	0,13%	0,15%
	Valeur Considérée	98,30%	98,90%	98,54%
	Conformité	Non conforme	Non conforme	Non conforme

## 10. CONFORMITES AU NIVEAU DES AXES ROUTIERS AUDITES

### 10.1 NIVEAUX DES CHAMPS ET QUALITE DES SIGNAUX RESEAU

#### 10.1.1 Niveaux des Signaux sur Réseau de Service de Téléphonie et de Données

				Moov Africa			MTN			orange		
SERVICES	INDICATEURS	TESTS du SERVICE [OUI/NON]	Seuils de Référence	Valeur Indicateur	P.S.	Valeur Ajustée	Valeur Indicateur	P.S.	Valeur Ajustée	Valeur Indicateur	P.S.	Valeur Ajustée
NIVEAUX DE CHAMPS	Taux de Fiabilité 2G (%_RXLEVEL >= -92)	OUI	≥ 95%	80,72%	0,47%	81,19%	65,45%	0,16%	65,61%	63,46%	0,17%	63,63%
	Taux de Fiabilité 3G (%_RSCP >= -102 dBm)		≥ 95%	62,43%	0,55%	62,98%	62,74%	0,17%	62,91%	63,44%	0,16%	63,60%
	Voir détails		≥ 95%	82,36%	0,49%	82,84%	69,92%	0,19%	70,12%	86,60%	0,14%	86,74%

Au niveau des axes routiers, aucun des trois opérateurs, MOOV AFRICA, MTN ni ORANGE n'est conforme sur aucun des indicateurs de fiabilité des niveaux de champs que ce soit en 2G, en 3G comme en 4G.

#### 10.1.2 Qualité des Signaux sur Réseau de Service de Téléphonie et de Données

				Moov Africa			MTN			orange		
SERVICES	INDICATEURS	TESTS du SERVICE [OUI/NON]	Seuils de Référence	Valeur Indicateur	P.S.	Valeur Ajustée	Valeur Indicateur	P.S.	Valeur Ajustée	Valeur Indicateur	P.S.	Valeur Ajustée
QUALITE DU SIGNAL	Taux de RxQual ≤ 4 (Trqx)	OUI	≥ 98% < 98%	100,00%	0,00%	100,00%	98,24%	1,21%	99,45%	97,74%	1,96%	99,70%
	Taux d'erreur en transport < à 10 (Tbter)		≥ 98% < 98%	97,96%	2,29%	100,00%	72,72%	2,21%	74,93%	87,34%	1,60%	88,94%
	Voir détails		≥ 98% < 98%	60,81%	11,12%	71,93%	67,44%	4,43%	71,87%	69,89%	2,98%	72,87%

## 10.2 QUALITE de SERVICE




### 10.2.1 Services de VOIX

				Moov Africa			MTN			orange		
SERVICES	INDICATEURS	TESTS du SERVICE [OUI/NON]	Seuils de Référence	Valeur Indicateur	P.S.	Valeur Ajustée	Valeur Indicateur	P.S.	Valeur Ajustée	Valeur Indicateur	P.S.	Valeur Ajustée
VOIX INTRA-RESEAU	Taux de blocage et d'échec d'appel (Te)	OUI	< 2%	12,11%	4,64%	7,47%	24,23%	1,77%	22,46%	27,48%	1,81%	25,66%
	Taux d'appels établis dans les bons délais de 6s (Tbd6)		≥ 95%	72,39%	6,86%	79,26%	79,13%	1,93%	81,06%	51,01%	2,38%	53,39%
	Taux d'appels établis dans les bons délais de 10s (Tbd10)		≥ 95%	96,93%	2,65%	99,58%	94,58%	1,08%	95,65%	93,79%	1,15%	94,94%
	Délai moyen d'établissement d'appels (s) (Dme6)		≤ 6	6,77	N/A	6,77	6,21	N/A	6,21	6,44	N/A	6,44
	Délai moyen d'établissement d'appels (s) (Dme10)		≤ 10	6,77	N/A	6,77	6,21	N/A	6,21	6,44	N/A	6,44
	Taux de communication de mauvaise qualité (Tq)		< 2%	10,32%	4,79%	5,53%	11,22%	1,56%	9,66%	7,74%	1,30%	6,43%
	Note MOS moyenne (Nmos)		≥ 2,4	3,07	N/A	3,07	3,13	N/A	3,13	2,96	N/A	2,96
	Taux de coupure d'appel (Tc)		< 2%	4,79%	3,24%	1,55%	3,98%	0,93%	3,06%	2,36%	0,72%	1,64%
Voir détails	NOTE GLOBALE DU SERVICE DE VOIX ON-NET (/10)				7,20		1,80		4,60			

Sur les axes routiers, la qualité de service de VOIX des trois opérateurs n'est pas conforme sur les deux indicateurs « Taux d'échec d'appels » et « taux d'appels établis dans les bons délais (Tbd6) ».

Globalement, MTN n'est conforme que sur un indicateur (le MOS), alors que MOOV AFRICA et ORANGE sont conformes sur trois indicateurs chacun.

## 10.2.2 TABLEAUX RESUME DES CONFORMITES SUR AXES ROUTIERS

<b>SERVICE DE VOIX</b>							
<b>Taux d'échecs (Te)</b>	Objectifs	<	<b>2%</b>	<	<b>2%</b>	<	<b>2%</b>
	Resultats		12,11%		24,23%		27,48%
	Précision statistique		4,64%		1,77%		1,81%
	<b>Valeur concidérée</b>		<b>7,47%</b>		<b>22,46%</b>		<b>25,66%</b>
	<b>Conformité</b>		<b>Non conforme</b>		<b>Non conforme</b>		<b>Non conforme</b>
<b>Taux d'appels établis dans les bons delais de 6s (Tbd6)</b>	Objectifs	≥	<b>95%</b>	≥	<b>95%</b>	≥	<b>95%</b>
	Resultats		72,39%		79,13%		51,01%
	Précision statistique		6,86%		1,93%		2,38%
	<b>Valeur concidérée</b>		<b>79,26%</b>		<b>81,06%</b>		<b>53,39%</b>
	<b>Conformité</b>		<b>Non conforme</b>		<b>Non conforme</b>		<b>Non conforme</b>
<b>Taux d'appels établis dans les bons delais de 10s (Tbd10)</b>	Objectifs	≥	<b>95%</b>	≥	<b>95%</b>	≥	<b>95%</b>
	Resultats		96,93%		94,58%		93,79%
	Précision statistique		2,65%		1,08%		1,15%
	<b>Valeur concidérée</b>		<b>99,58%</b>		<b>95,65%</b>		<b>94,94%</b>
	<b>Conformité</b>		<b>Conforme</b>		<b>Conforme</b>		<b>Non conforme</b>
<b>Taux d'appels de mauvaise qualité audible (Tq)</b>	Objectifs	<	<b>2%</b>	<	<b>2%</b>	<	<b>2%</b>
	Resultats		10,32%		11,22%		7,74%
	Précision statistique		4,79%		1,56%		1,30%
	<b>Valeur concidérée</b>		<b>5,53%</b>		<b>9,66%</b>		<b>6,43%</b>
	<b>Conformité</b>		<b>Non conforme</b>		<b>Non conforme</b>		<b>Non conforme</b>
<b>Taux de coupures (Tc)</b>	Objectifs	<	<b>2%</b>	<	<b>2%</b>	<	<b>2%</b>
	Resultats		4,79%		3,98%		2,36%
	Précision statistique		3,24%		0,93%		0,72%
	<b>Valeur concidérée</b>		<b>1,55%</b>		<b>3,06%</b>		<b>1,64%</b>
	<b>Conformité</b>		<b>Conforme</b>		<b>Non conforme</b>		<b>Conforme</b>



## V. HISTORIQUE ET EVOLUTION DES DONNEES DE PERFORMANCE

Les tableaux suivants présentent les tendances évolutives de certains indicateurs de qualité depuis les audits de l'année 2014 jusqu'à la présente de l'année 2021, en passant par celles de la première (C1) et de la deuxième (C2) campagne 2019.

Les données de trois indicateurs sur le service de SMS ne sont pas parvenues pour l'année 2014, de même que celles de tous les indicateurs pour l'année 2015.

Dans les représentations qui vont suivre, la légende ci-dessous est appliquée :

- ↓ ou ↑ : résultat conforme
- ↓ ou ↑ : bonne tendance mais résultat non conforme
- ↓ ou ↑ : mauvaise tendance et résultat non conforme

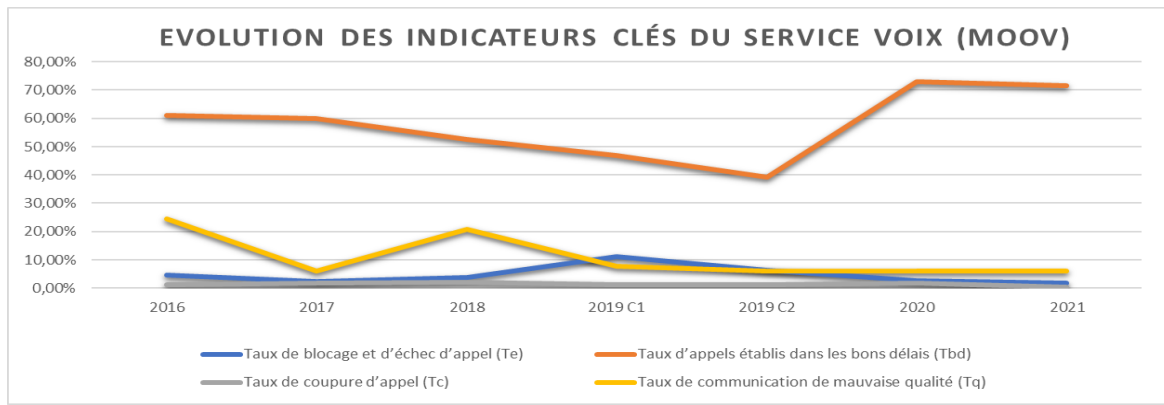
### 11 OPERATEUR MOOV AFRICA

SERVICES	INDICATEURS	Seuils de Références							Moov Africa	
			2016	2017	2018	2019		2020	Dernières Tendances 2021 vs C1-2020	2021
						C1	C2			
VOIX INTRA-RESEAU	Taux de blocage et d'échec d'appel (Te)	< 2%	4.50%	2.34%	3.85%	10.99%	6.36%	2.67%	↓	1.75%
	Taux d'appels établis dans les bons délais (Tbd)	≥ 95%	61.00%	59.79%	52.62%	46.87%	39.10%	73.04%	↓	71.49%
	Taux de coupure d'appel (Tc)	< 2%	1.10%	1.74%	2.19%	1.21%	1.20%	1.70%	↓	0.45%
	Taux de communication de mauvaise qualité (Tq)	< 2%	24.50%	6.14%	20.72%	7.67%	5.98%	6.01%	↑	6.11%
SMS INTRA-RESEAU	Taux d'échec d'émission de SMS (TeS)	< 2%	3.30%	0.16%	1.32%	0.40%	0.38%	0.82%	↓	0.05%
	Taux de SMS émis dans un délai de 5s (Ted)	≥ 95%	90.50%	99.05%	96.78%	71.94%	66.94%	69.15%	↑	77.12%
	Taux de SMS émis et non-reçus dans un délai de 3 mn (TR3)	< 1%	19.50%	0.00%	0.03%	1.17%	0.00%	3.76%	↓	0.83%
	Taux de SMS émis et reçu dans les bons délais de 15s (TeRd)	≥ 95%	51.20%	82.92%	98.66%	64.82%	64.48%	63.70%	↓	57.34%
DATA FTP	Taux de connexions de données bloquées, échouées (Ted)	< 2%	0.70%	0.98%	2.20%	3.25%	1.25%	5.08%	↑	5.15%
	Taux de connexion de données établies dans un délai inférieur à 6s (Tcd)	≥ 95%	81.50%	96.21%	98.24%	93.47%	94.38%	96.07%	↑	96.49%
	Taux de débit moyen en Uplink par session d'utilisateur inférieur à 512 kb/s (Tddu)	= 0%	100.00%	21.58%	15.91%	17.98%	14.85%	8.53%	↑	10.74%
	Taux de débit moyen en downlink par session d'utilisateur inférieur à 512 kb/s (Tddd)	= 0%	100.00%	16.89%	7.92%	14.10%	14.81%	9.82%	↓	8.17%

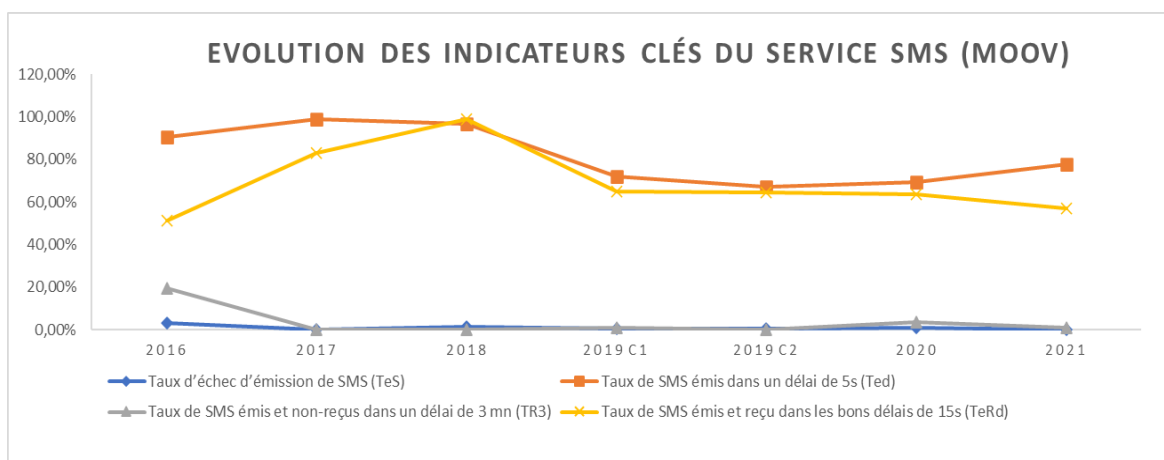
Pour l'opérateur MOOV AFRICA, un total de cinq indicateurs restent conformes, dont trois depuis la précédente campagne d'audit. Par ailleurs deux autres indicateurs connaissent une évolution favorable, quoique restants non conformes.

On peut relever cependant que cinq indicateurs affichent une dégradation sur au moins chacun des services audités (Voix, Data et SMS).

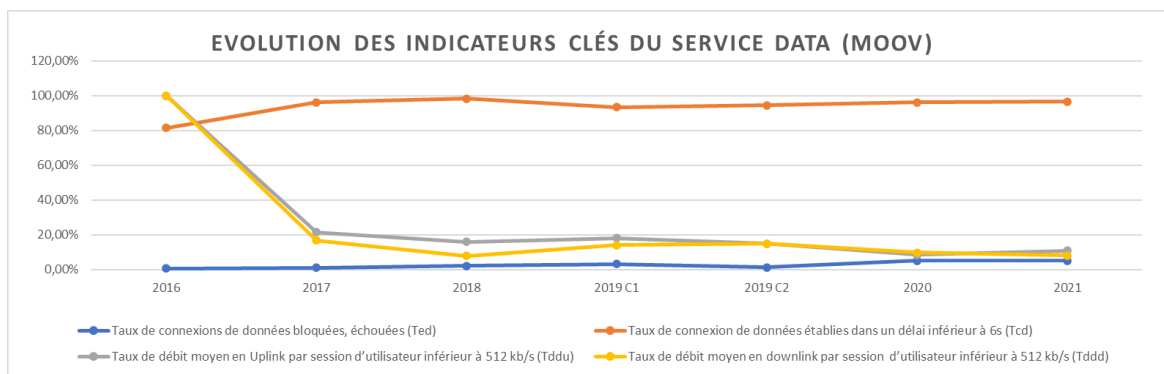
On note par ailleurs une maîtrise du taux de coupure d'appels (Tc) et du taux d'échec d'émission de SMS (TeS) conformément au seuil depuis les trois dernières campagnes.



Une tendance d'amélioration est remarquable pour les quatre indicateurs de qualité voix ces trois dernières années chez l'opérateur MOOV AFRICA même si la conformité au seuil reste toujours le défi à relever.




Deux indicateurs de qualité SMS restent sur une tendance préoccupante, il s'agit du taux de SMS émis dans un délai de 5s et du taux de SMS émis et reçu dans les bons délais de 15s. La tendance sur les trois dernières années n'est pas encore rassurante.



On relève une amélioration de trois indicateurs de qualité DATA sur ces trois dernières années ; seul le taux de connexion de données bloquées ou échouées a connu une dégradation mais celui-ci reste encore sous contrôle.

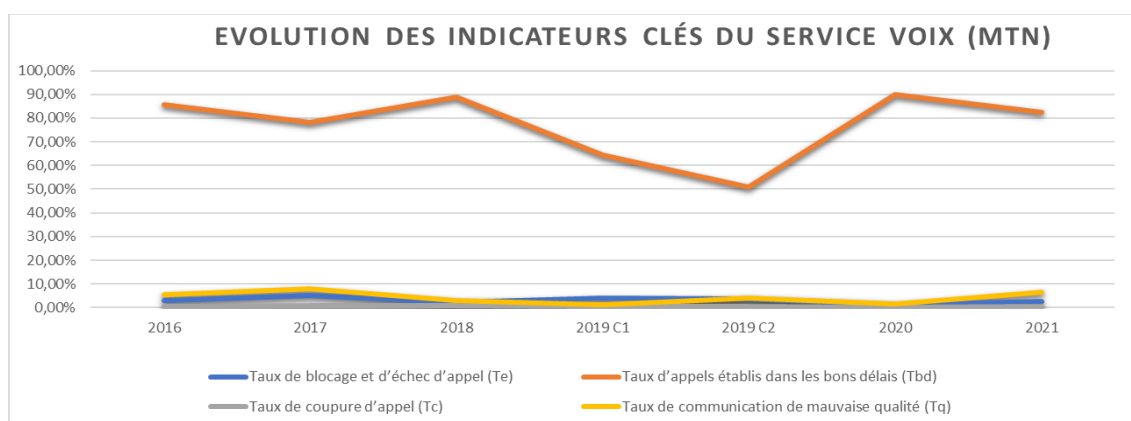
**Globalement, le réseau de l'opérateur MOOV AFRICA s'est amélioré de la campagne 2020 à celle de 2021.**

## 12 OPERATEUR MTN

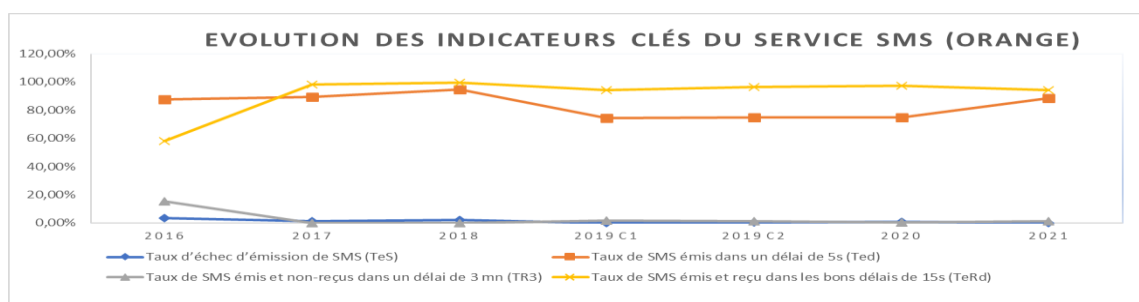
SERVICES	INDICATEURS	Seuils de Références								
			2016	2017	2018	2019		2020	Dernières Tendances 2021 vs C1-2020	2021
						C1	C2			
VOIX INTRA-RESEAU	Taux de blocage et d'échec d'appel (Te)	< 2%	2,97%	5,28%	2,4%	3,92%	3,83%	1,20%	↑	2,20%
	Taux d'appels établis dans les bons délais (Tbd)	≥ 95%	85,81%	78,31%	88,87%	64,5%	50,92%	89,82%	↓	82,28%
	Taux de coupure d'appel (Tc)	< 2%	0,43%	0,83%	0,8%	0,5%	0,58%	0,18%	↑	0,40%
	Taux de communication de mauvaise qualité (Tq)	< 2%	5,58%	7,85%	2,93%	1,21%	4,1%	1,71%	↑	6,62%
SMS INTRA-RESEAU	Taux d'échec d'émission de SMS (TeS)	< 2%	3,4%	1,05%	1,95%	0,00%	0,19%	0,83%	↓	0,08%
	Taux de SMS émis dans un délai de 5s (Ted)	≥ 95%	87,4%	89,18%	94,6%	74,3%	74,76%	74,63%	↑	88,95%
	Taux de SMS émis et non-reçus dans un délai de 3 mn (TR3)	< 1%	15,4%	0,00%	0,00%	1,45%	1,22%	0,51%	↑	0,84%
	Taux de SMS émis et reçu dans les bons délais de 15s (TeRd)	≥ 95%	58,00%	98,38%	99,6%	94,4%	96,64%	97,22%	↓	94,38%
DATA FTP	Taux de connexions de données bloquées, échouées (Ted)	< 2%	0,5%	1,8%	0,36%	1,45%	0,86%	2,56%	↓	2,34%
	Taux de connexion de données établies dans un délai inférieur à 6s (Tcd)	≥ 95%	91,2%	85,58%	92,77%	91,36%	92,64%	95,68%	↑	96,79%
	Taux de débit moyen en Uplink par session d'utilisateur inférieur à 512 kb/s (Tddu)	= 0%	14,00%	28,05%	16,14%	13,5%	11,08%	4,16%	↑	5,51%
	Taux de débit moyen en downlink par session d'utilisateur inférieur à 512 kb/s (Tddd)	= 0%	26,8%	15,16%	17,26%	31,45%	4,38%	8,38%	↓	6,92%

Sur la campagne 2021, l'opérateur MTN affiche trois seuils conformes sur douze des indicateurs.

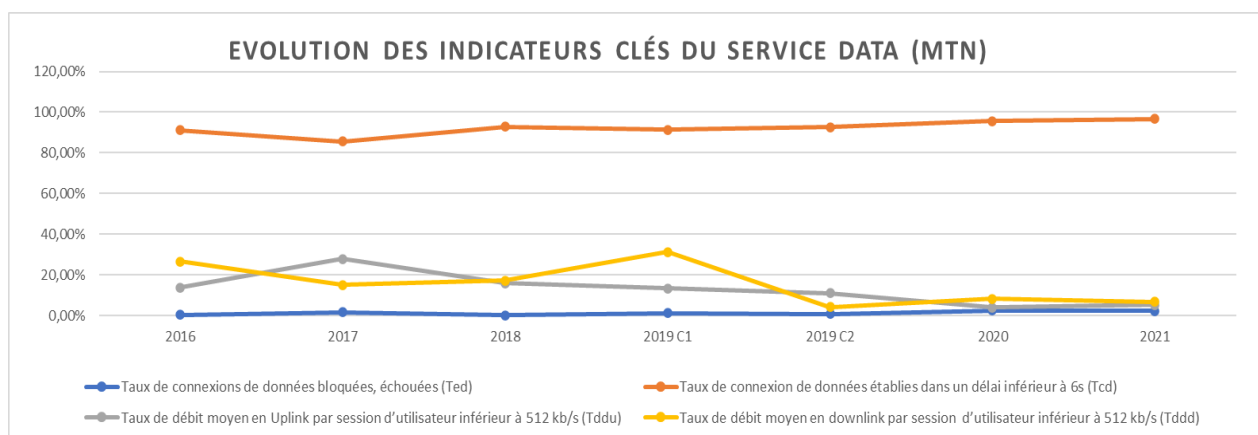
En plus, six indicateurs arborent une évolution favorable sans toutefois être conforme (flèche orange indicateur d'amélioration).



Les performances des indicateurs de qualité VOIX de l'opérateur MTN évoluent en dent scie. Ainsi donc l'année 2021 est moins meilleure que 2020, est cependant est meilleure que 2019 (C2).



Contrairement aux indicateurs de qualité VOIX, les indicateurs de qualité SMS restent sur une tendance d'amélioration avec une bonne performance en 2021 comparé à 2020.



A l'instar des indicateurs SMS, les performances sur la DATA ont une tendance positive ; en d'autres termes les indicateurs de qualité DATA s'améliorent globalement et ce depuis l'avant dernière campagne.

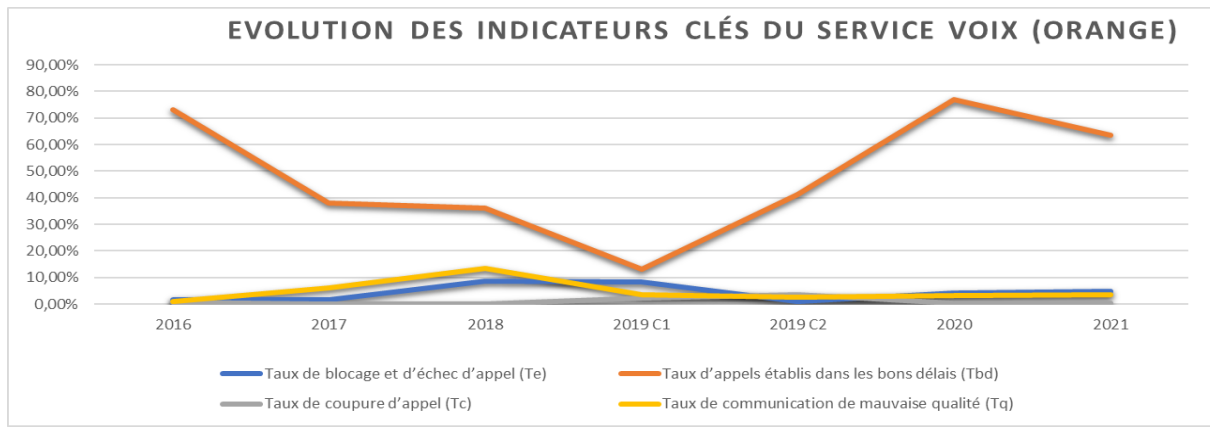
**Globalement, le réseau de l'opérateur MTN s'est dégradé de la campagne 2020 à celle de 2021 principalement sur le service VOIX mais l'opérateur a de forte chance de reprendre le contrôle des indicateurs en baisse.**

### 13 OPERATEUR ORANGE

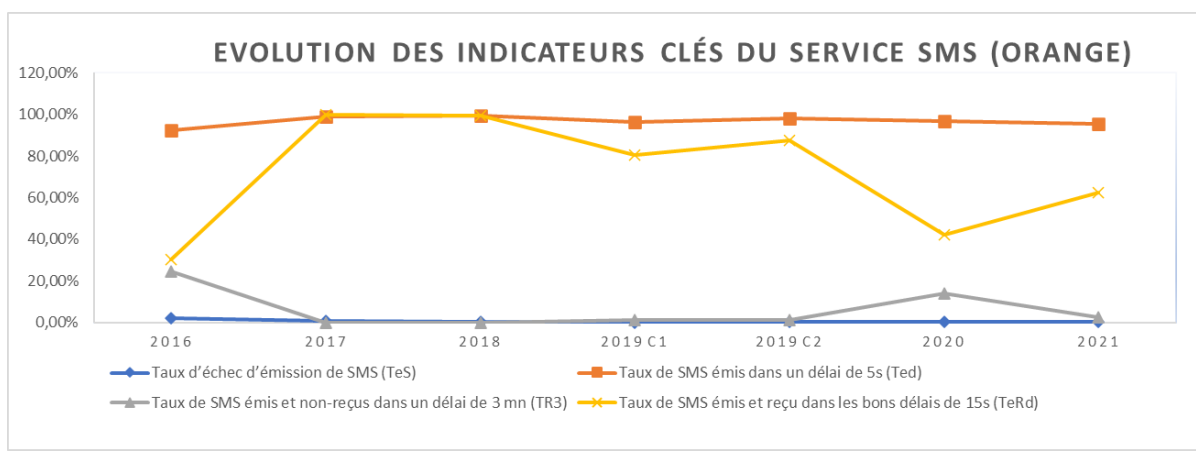
SERVICES	INDICATEURS	Seuils de Références	orange						Dernières Tendances 2021 vs C1-2020	2021
			2016	2017	2018	2019		2020		
						C1	C2			
VOIX INTRA-RESEAU	Taux de blocage et d'échec d'appel (Te)	< 2%	1,5%	1,53%	8,72%	8,32%	0,94%	4,08%	↑	4,65%
	Taux d'appels établis dans les bons délais (Tbd)	≥ 95%	73,17%	38,15%	35,93%	13,04%	41,34%	76,92%	↓	63,47%
	Taux de coupure d'appel (Tc)	< 2%	0,7%	0,13%	0,13%	2,39%	3,61%	0,26%	↑	0,26%
	Taux de communication de mauvaise qualité (Tq)	< 2%	1,03%	6,12%	13,5%	3,6%	2,63%	3,25%	↑	3,60%
SMS INTRA-RESEAU	Taux d'échec d'émission de SMS (Tes)	< 2%	1,8%	0,87%	0,26%	0,02%	0,21%	0,35%	↓	0,04%
	Taux de SMS émis dans un délai de 5s (Ted)	≥ 95%	92,4%	98,82%	99,4%	96,58%	98,3%	96,94%	↓	95,47%
	Taux de SMS émis et non-reçus dans un délai de 3 mn (TR3)	< 1%	24,6%	0,00%	0,00%	1,31%	1,00%	14,07%	↓	2,67%
	Taux de SMS émis et reçu dans les bons délais de 15s (TeRd)	≥ 95%	30,26%	99,91%	99,65%	80,32%	87,67%	42,31%	↑	62,49%
DATA FTP	Taux de connexions de données bloquées, échouées (Ted)	< 2%	0,3%	1,59%	0,74%	0,29%	0,18%	4,43%	↓	2,67%
	Taux de connexion de données établies dans un délai inférieur à 6s (Tcd)	≥ 95%	93,2%	99,08%	99,43%	99,55%	98,79%	99,74%	↓	98,92%
	Taux de débit moyen en Uplink par session d'utilisateur inférieur à 512 kb/s (Tddu)	= 0%	64,3%	4,27%	4,25%	3,34%	31,26%	0,40%	↑	3,34%
	Taux de débit moyen en downlink par session d'utilisateur inférieur à 512 kb/s (Tddd)	= 0%	19,1%	1,61%	0,7%	1,11%	2,14%	3,50%	↑	5,21%

Au niveau de l'opérateur ORANGE, on note que trois de ses indicateurs s'affichent avec des seuils conformes aux exigences respectives.

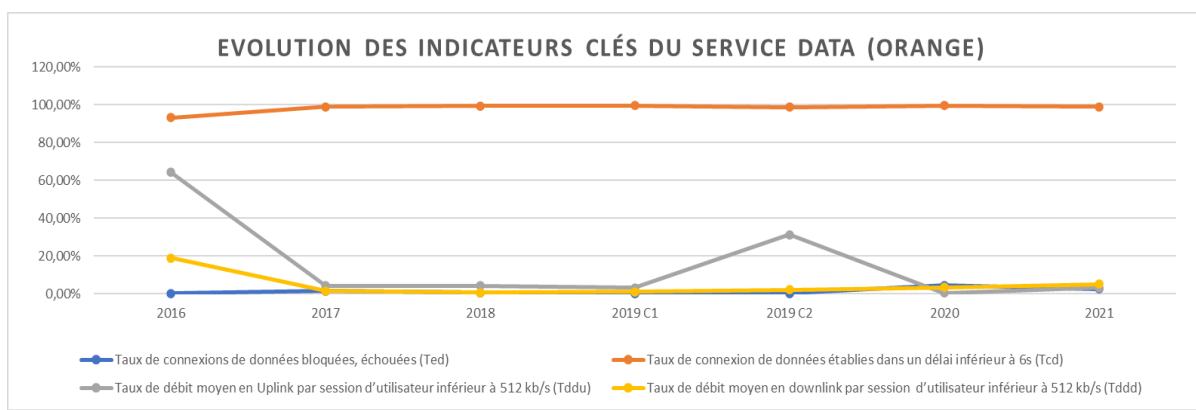
Toutefois le nombre d'indicateurs non conformes restent prépondérant avec six flèches orange. Les plus fortes dégradations (flèches rouges) sont enregistrées sur le service VOIX.



Les indicateurs de qualité VOIX chez l'opérateur Orange se sont dégradés comparativement à la dernière campagne de 2020 ; cependant la tendance est à l'amélioration depuis 2019.



Les performances SMS de l'opérateur ORANGE sont meilleures sur la campagne 2021 comparé à celle de 2020. L'indicateur de Taux de SMS émis et reçu dans les bons délais de 15s reste le principal défi à relever car ayant une tendance globalement en baisse depuis de 2019.



Les indicateurs de qualité DATA de l'opérateur ORANGE est meilleure en 2021 que celles de 2020. L'on note une performance à tendance positive.

**Globalement, le réseau de l'opérateur ORANGE assure le maintien avec de petites améliorations de la campagne 2020 à celle de 2021.**

## 14 EVOLUTIONS COMPARATIVES

### 14.1 DERNIERES TENDANCES

SERVICES	INDICATEURS	Seuils de Références	Moov Africa			MTN			orange™		
			2020	Dernières Tendances 2021 vs C1-2020	2021	2020	Dernières Tendances 2021 vs C1-2020	2021	2020	Dernières Tendances 2021 vs C1-2020	2021
VOIX INTRA-RESEAU	Taux de blocage et d'échec d'appel (Te)	< 2%	2.67%	↓	1.75%	1.20%	↓	2.20%	4.08%	↑	4.65%
	Taux d'appels établis dans les bons délais (Tbd)	≥ 95%	73.04%	↓	71.49%	89.82%	↓	82.28%	76.92%	↓	63.47%
	Taux de coupure d'appel (Tc)	< 2%	1.70%	↓	0.45%	0.18%	↑	0.40%	0.26%	↑	0.26%
	Taux de communication de mauvaise qualité (Tq)	< 2%	6.01%	↑	6.11%	1.71%	↑	6.62%	3.25%	↑	3.60%
SMS INTRA-RESEAU	Taux d'échec d'émission de SMS (TeS)	< 2%	0.82%	↓	0.05%	0.83%	↓	0.08%	0.35%	↓	0.04%
	Taux de SMS émis dans un délai de 5s (Ted)	≥ 95%	69.15%	↑	77.53%	74.63%	↓	88.95%	96.94%	↓	95.47%
	Taux de SMS émis et non-reçus dans un délai de 3 mn (TR3)	< 1%	3.76%	↓	0.83%	0.51%	↓	0.84%	14.07%	↓	2.67%
	Taux de SMS émis et reçu dans les bons délais de 15s (TeRd)	≥ 95%	63.70%	↓	57.14%	97.22%	↓	94.38%	42.31%	↑	62.49%
DATA FTP	Taux de connexions de données bloquées, échouées (Ted)	< 2%	5.08%	↑	5.15%	2.56%	↓	2.34%	4.43%	↓	2.69%
	Taux de connexion de données établies dans un délai inférieur à 6s (Tcd)	≥ 95%	96.07%	↑	96.49%	95.68%	↑	96.79%	99.74%	↓	98.92%
	Taux de débit moyen en Uplink par session d'utilisateur inférieur à 512 kb/s (Tddu)	= 0%	8.53%	↑	10.74%	4.16%	↑	5.51%	0.40%	↑	3.37%
	Taux de débit moyen en downlink par session d'utilisateur inférieur à 512 kb/s (Tddl)	= 0%	9.82%	↓	8.17%	8.38%	↓	6.92%	3.50%	↑	5.24%

L'opérateur MOOV AFRICA, avec cinq flèches vertes, offre le plus grand nombre d'indicateurs conformes nonobstant leurs évolutions ; deux dans chacun des services de VOIX et de SMS, et un sur le service de DATA.

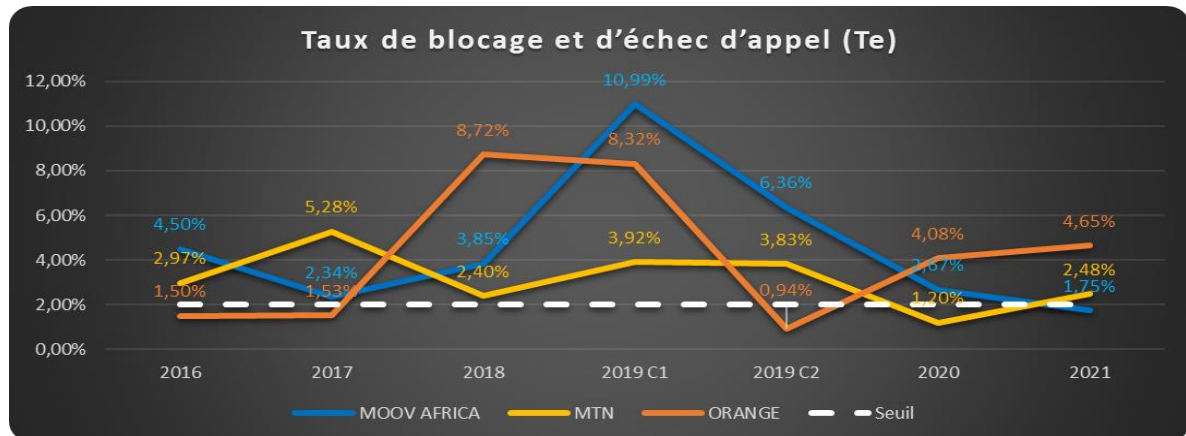
L'opérateur ORANGE présente quatre flèches vertes et MTN ne présente que trois dont un dans chacun des services de VOIX, SMS et DATA.

MTN est l'opérateur qui enregistre le plus grand nombre d'indicateurs qui affiche une amélioration (flèches orange) comparativement à la campagne 2020. En effet, ce sont six des douze indicateurs considérés qui n'atteignent pas les seuils requis mais qui ont offert des tendances d'évolution favorables.

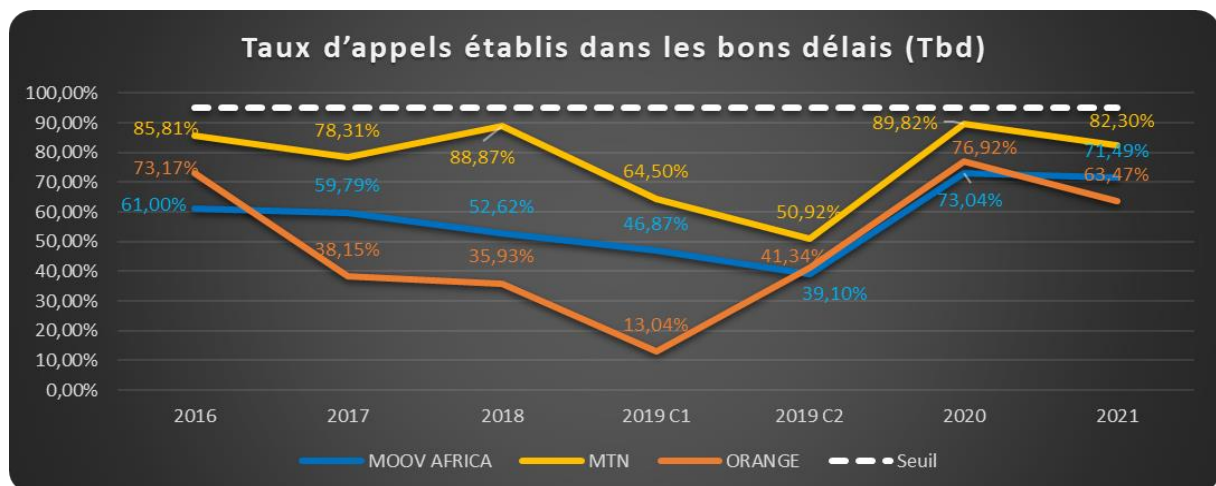
ORANGE emboîte le pas à MTN avec une bonne tendance d'amélioration mais tout en restant non conforme.

## 14.2 EVOLUTIONS DES PRINCIPAUX INDICATEURS

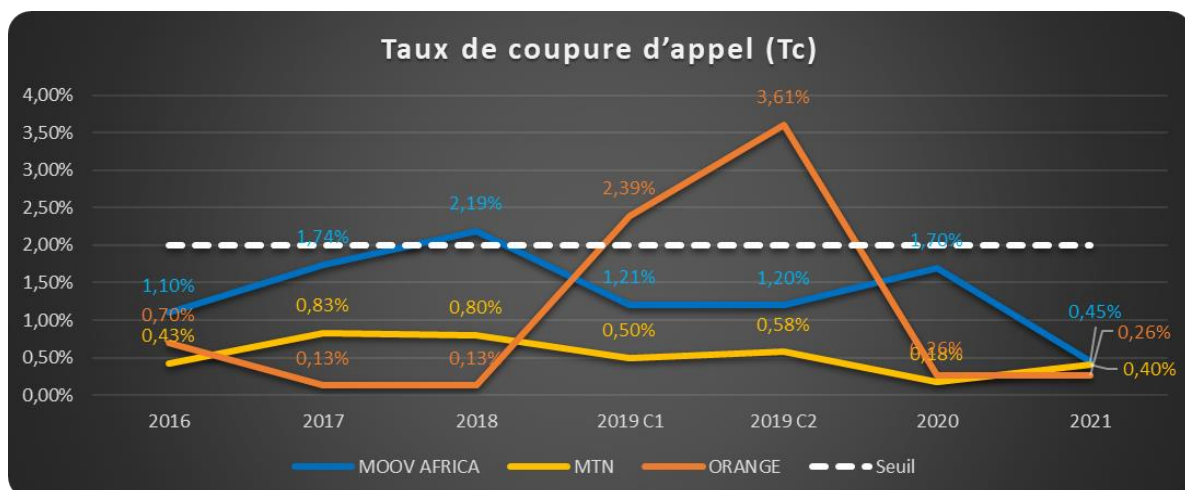
### 14.2.1 Service de VOIX



Sur le taux de blocage et d'échecs des appels, MOOV AFRICA est le seul qui s'améliore continuellement depuis les trois dernières campagnes. Les autres opérateurs (ORANGE et MTN) n'arrivent pas à assurer une performance constante et croissante pour cet indicateur d'accessibilité.

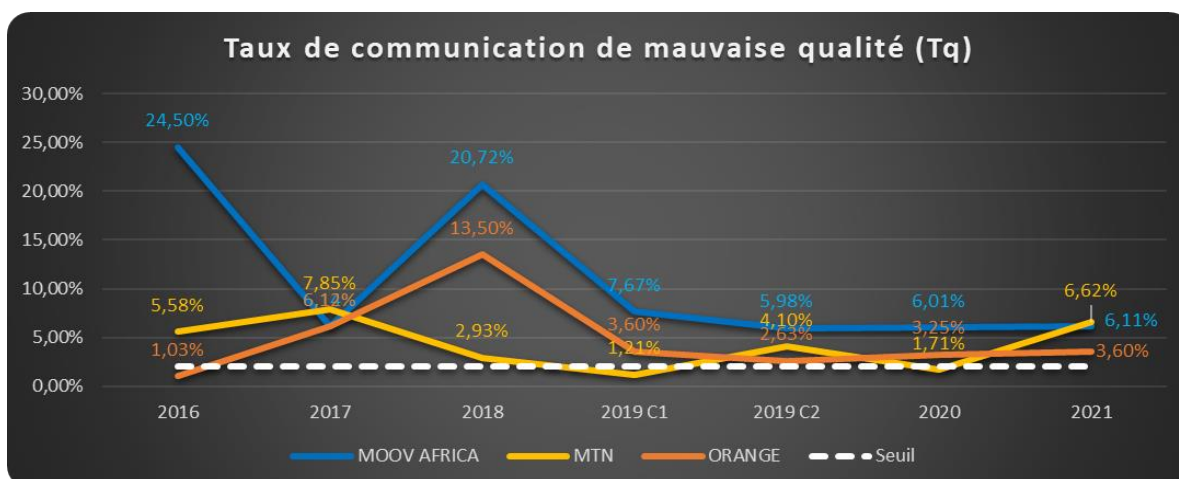


Le taux d'appels établis dans les bons délais de 6s n'a pas encore été atteint par un opérateur depuis les campagnes des six dernières années. MTN reste le meilleur sur cet indicateur malgré sa non-conformité sur cet indicateur.





Le taux de coupure sur le service de VOIX est globalement conforme pour tous les opérateurs au fil des campagnes ; malgré deux points de dégradation sur les deux campagnes de 2019 pour l'opérateur ORANGE et 2018 pour MOOV AFRICA.

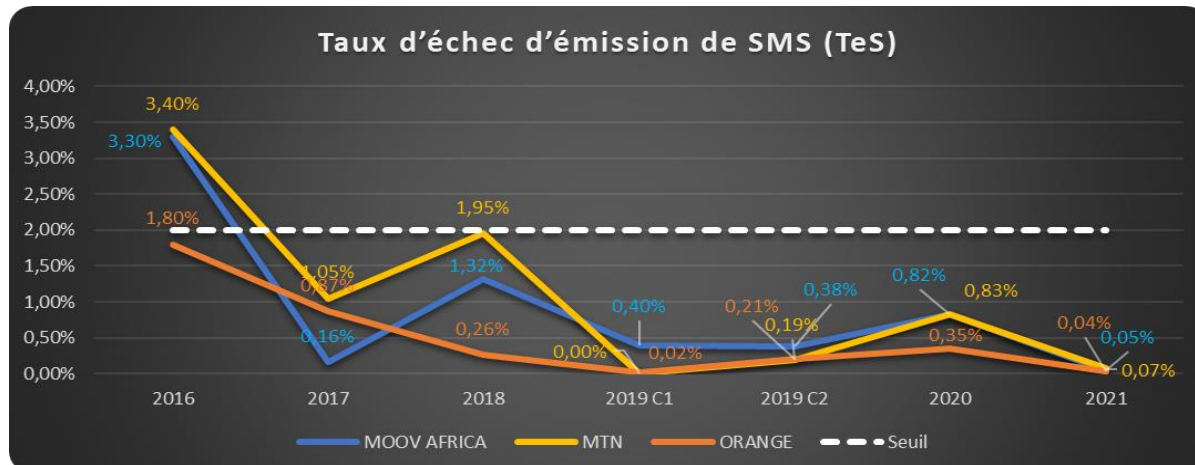


Le taux de communication de mauvaise qualité connaît une stabilité chez l'opérateur Orange depuis 3 ans avec une valeur d'environ 3%.

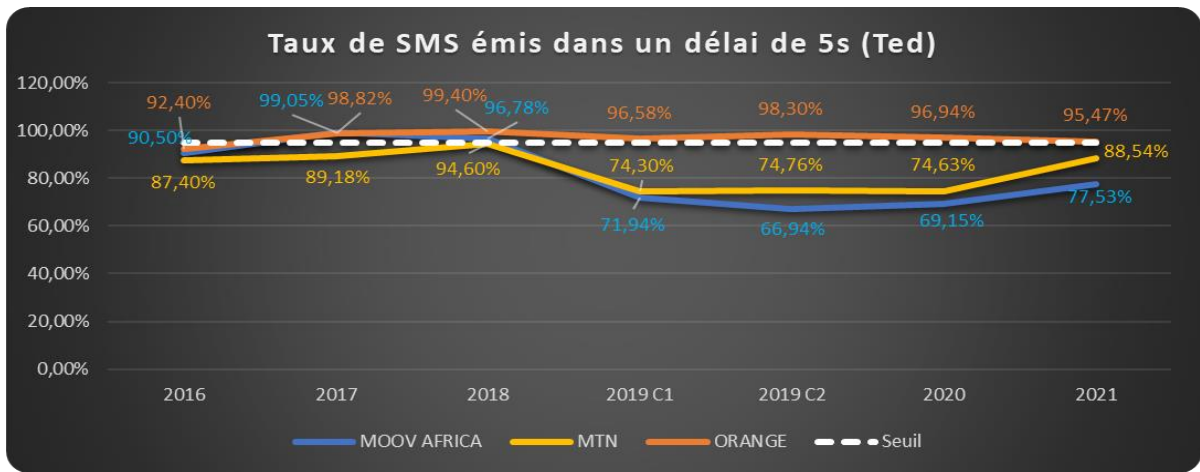
Quant à l'opérateur MTN, ce taux s'est dégradé de 2020 à 2021 passant de 1,71% à 6,62%.

L'opérateur MOOV AFRICA quant à lui a eu durant ces trois dernières années un taux de communication de mauvaise qualité plus élevé que les autres opérateurs. Toutefois cet indicateur est légèrement meilleur que celui de MTN en 2021 avec 6,11% contre 6,62% pour MTN.

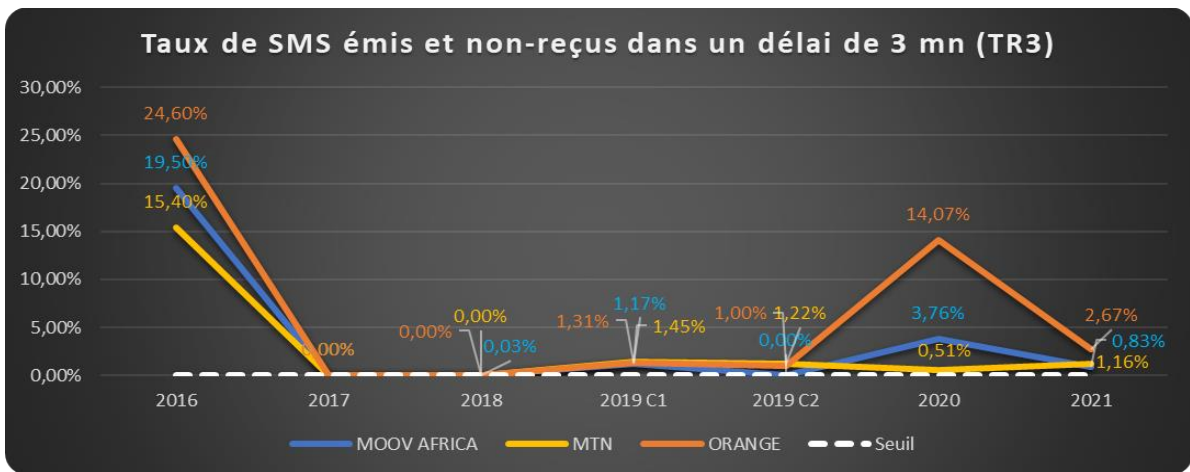
#### 14.2.2 Service de SMS



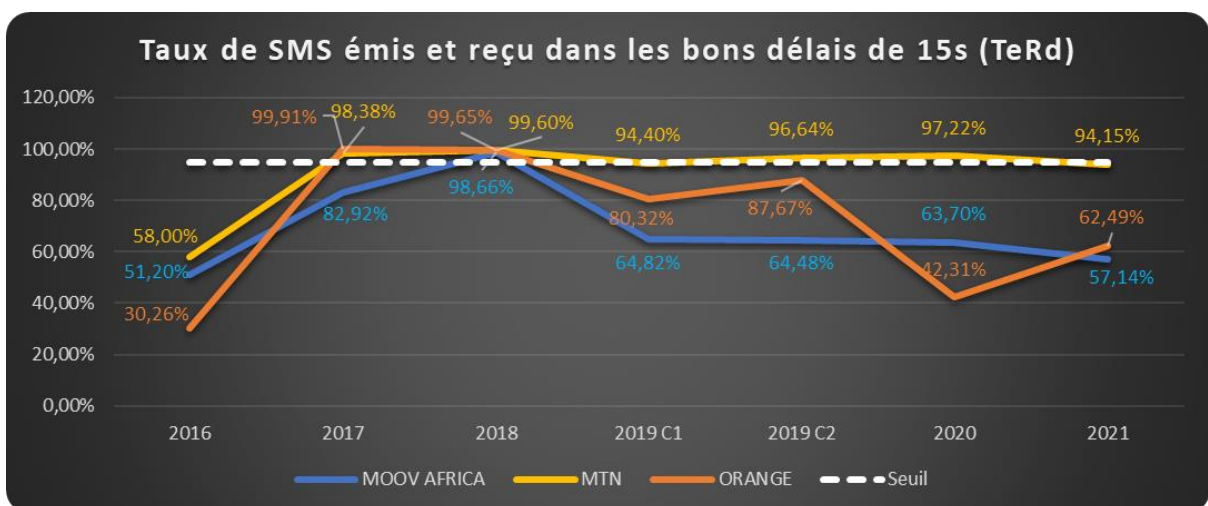
Tous les opérateurs sont conformes au seuil de référence de cet indicateur depuis 2017.



Sur l'indicateur Ted (Taux de SMS émis dans un délai de 5s), les opérateurs MTN et MOOV AFRICA peinent à atteindre le seuil de conformité de 95% depuis ces trois dernières années. Seul l'opérateur ORANGE est resté conforme sur cet indicateur par rapport au seuil de référence de 95%.

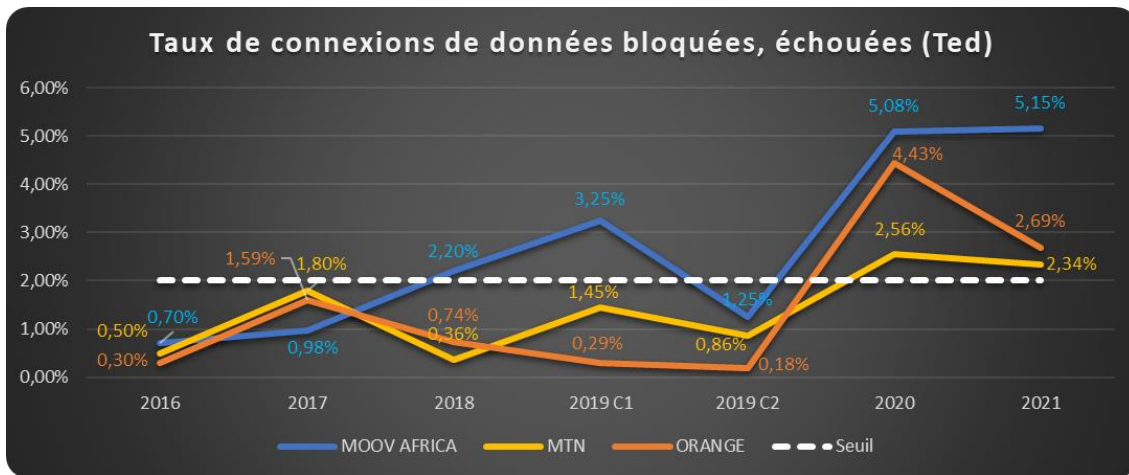


Les opérateurs peinent à rester conformes au seuil de 0% de SMS émis et non reçus dans un délai de 3min, surtout ces deux dernières années.

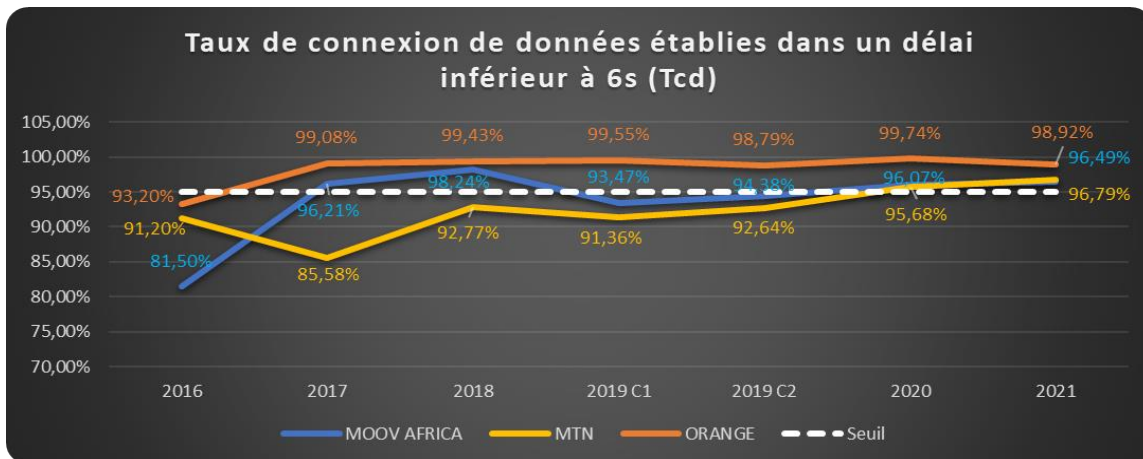


Seul l'opérateur MTN reste globalement conforme au taux de SMS émis et reçus dans les bons délais de 15s. MOOV AFRICA et ORANGE présentent une contre-performance continue depuis trois ans.

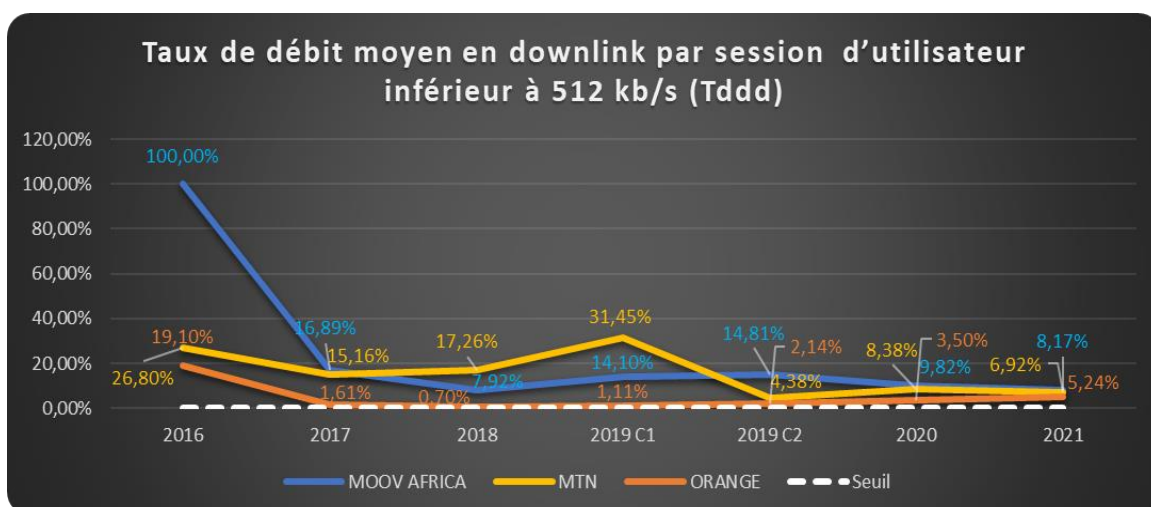
### 14.2.3 Service de DATA



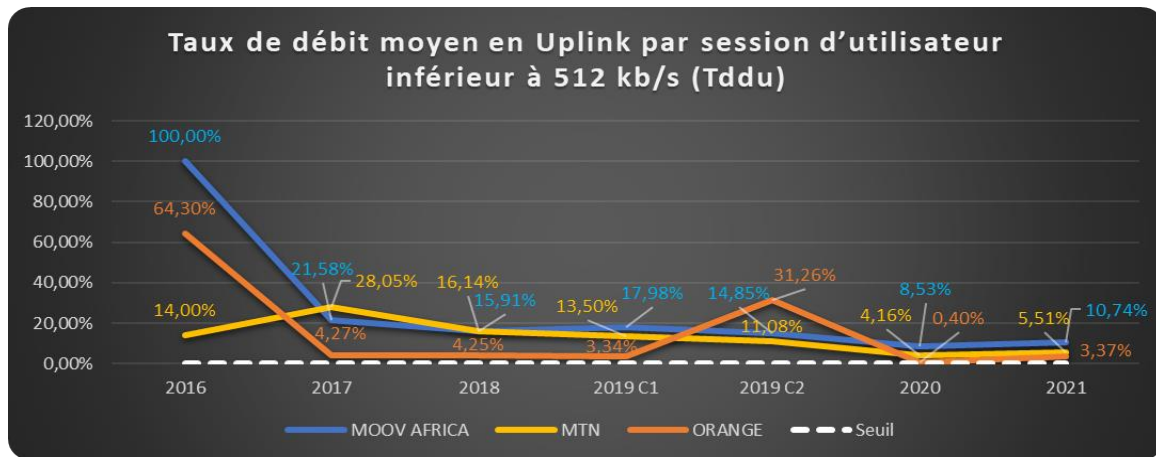
Les performances DATA sur le taux de connexion de données bloquées ou échouées se sont fortement dégradées pour tous les opérateurs durant ces deux dernières années de campagne.



On relève une tendance appréciable pour la conformité à cet indicateur (Tcd). ORANGE assure le maintien de sa bonne performance tandis que MOOV AFRICA et MTN s'améliorent progressivement depuis ces deux dernières années.




Malgré les bonnes tendances d'amélioration depuis ces six dernières années, aucun opérateur n'atteint le seuil de conformité de 0% de débit moyen en downlink par session d'utilisateur inférieur à 512kbps. Cela indique à quel point cet indicateur reste un challenge pour les opérateurs.





A l'instar de l'indicateur Tddd, le Tddu reste non conforme pour tous les opérateurs durant toutes campagnes passées. Nous notons cependant une bonne tendance d'amélioration des opérateurs.

## **VI. ANNEXES**

## 15 TABLEAU DE TENDANCES GENERALES

SERVICES	INDICATEURS	Seuils de Références								
			2016	2017	2018	2019		2020	Dernières Tendances 2021 vs C1-2020	2021
						C1	C2			
VOIX INTRA-RESEAU	Taux de blocage et d'échec d'appel (Te)	< 2%	4,50%	2,34%	3,85%	10,99%	6,36%	2,67%	↓	1,75%
	Taux d'appels établis dans les bons délais (Tbd)	≥ 95%	61,00%	59,79%	52,62%	46,87%	39,10%	73,04%	↓	71,49%
	Taux de coupure d'appel (Tc)	< 2%	1,10%	1,74%	2,19%	1,21%	1,20%	1,70%	↓	0,45%
	Taux de communication de mauvaise qualité (Tq)	< 2%	24,50%	6,14%	20,72%	7,67%	5,98%	6,01%	↑	6,11%
SMS INTRA-RESEAU	Taux d'échec d'émission de SMS (TeS)	< 2%	3,30%	0,16%	1,32%	0,40%	0,38%	0,82%	↓	0,05%
	Taux de SMS émis dans un délai de 5s (Ted)	≥ 95%	90,50%	99,05%	96,78%	71,94%	66,94%	69,15%	↑	77,53%
	Taux de SMS émis et non-reçus dans un délai de 3 mn (TR3)	< 1%	19,50%	0,00%	0,03%	1,17%	0,00%	3,76%	↓	0,83%
	Taux de SMS émis et reçu dans les bons délais de 15s (TeRd)	≥ 95%	51,20%	82,92%	98,66%	64,82%	64,48%	63,70%	↓	57,14%
DATA FTP	Taux de connexions de données bloquées, échouées (Ted)	< 2%	0,70%	0,98%	2,20%	3,25%	1,25%	5,08%	↑	5,15%
	Taux de connexion de données établies dans un délai inférieur à 6s (Tcd)	≥ 95%	81,50%	96,21%	98,24%	93,47%	94,38%	96,07%	↑	96,49%
	Taux de débit moyen en Uplink par session d'utilisateur inférieur à 512 kb/s (Tddu)	= 0%	100,00%	21,58%	15,91%	17,98%	14,85%	8,53%	↑	10,74%
	Taux de débit moyen en downlink par session d'utilisateur inférieur à 512 kb/s (Tddd)	= 0%	100,00%	16,89%	7,92%	14,10%	14,81%	9,82%	↓	8,17%

SERVICES	INDICATEURS	Seuils de Références								
			2016	2017	2018	2019		2020	Dernières Tendances 2021 vs C1-2020	2021
						C1	C2			
VOIX INTRA-RESEAU	Taux de blocage et d'échec d'appel (Te)	< 2%	2,97%	5,28%	2,4%	3,92%	3,83%	1,20%	↑	2,20%
	Taux d'appels établis dans les bons délais (Tbd)	≥ 95%	85,81%	78,31%	88,87%	64,5%	50,92%	89,82%	↓	82,28%
	Taux de coupure d'appel (Tc)	< 2%	0,43%	0,83%	0,8%	0,5%	0,58%	0,18%	↑	0,40%
	Taux de communication de mauvaise qualité (Tq)	< 2%	5,58%	7,85%	2,93%	1,21%	4,1%	1,71%	↑	6,62%
SMS INTRA-RESEAU	Taux d'échec d'émission de SMS (TeS)	< 2%	3,4%	1,05%	1,95%	0,00%	0,19%	0,83%	↓	0,08%
	Taux de SMS émis dans un délai de 5s (Ted)	≥ 95%	87,4%	89,18%	94,6%	74,3%	74,76%	74,63%	↑	88,95%
	Taux de SMS émis et non-reçus dans un délai de 3 mn (TR3)	< 1%	15,4%	0,00%	0,00%	1,45%	1,22%	0,51%	↑	0,84%
	Taux de SMS émis et reçu dans les bons délais de 15s (TeRd)	≥ 95%	58,00%	98,38%	99,6%	94,4%	96,64%	97,22%	↓	94,38%
DATA FTP	Taux de connexions de données bloquées, échouées (Ted)	< 2%	0,5%	1,8%	0,36%	1,45%	0,86%	2,56%	↓	2,34%
	Taux de connexion de données établies dans un délai inférieur à 6s (Tcd)	≥ 95%	91,2%	85,58%	92,77%	91,36%	92,64%	95,68%	↑	96,79%
	Taux de débit moyen en Uplink par session d'utilisateur inférieur à 512 kb/s (Tddu)	= 0%	14,00%	28,05%	16,14%	13,5%	11,08%	4,16%	↑	5,51%
	Taux de débit moyen en downlink par session d'utilisateur inférieur à 512 kb/s (Tddd)	= 0%	26,8%	15,16%	17,26%	31,45%	4,38%	8,38%	↓	6,92%

SERVICES	INDICATEURS	Seuils de Références								
			2016	2017	2018	2019		2020	Dernières Tendances 2021 vs C1-2020	2021
						C1	C2			
VOIX INTRA-RESEAU	Taux de blocage et d'échec d'appel (Te)	< 2%	1,50%	1,53%	8,72%	8,32%	0,94%	4,08%	↑	4,65%
	Taux d'appels établis dans les bons délais (Tbd)	≥ 95%	73,17%	38,15%	35,93%	13,04%	41,34%	76,92%	↓	63,47%
	Taux de coupure d'appel (Tc)	< 2%	0,70%	0,13%	0,13%	2,39%	3,61%	0,26%	↑	0,26%
	Taux de communication de mauvaise qualité (Tq)	< 2%	1,03%	6,12%	13,50%	3,60%	2,63%	3,25%	↑	3,60%
SMS INTRA-RESEAU	Taux d'échec d'émission de SMS (TeS)	< 2%	1,80%	0,87%	0,26%	0,02%	0,21%	0,35%	↓	0,04%
	Taux de SMS émis dans un délai de 5s (Ted)	≥ 95%	92,40%	98,82%	99,40%	96,58%	98,30%	96,94%	↓	95,47%
	Taux de SMS émis et non-reçus dans un délai de 3 mn (TR3)	< 1%	24,60%	0,00%	0,00%	1,31%	1,00%	14,07%	↓	2,67%
	Taux de SMS émis et reçu dans les bons délais de 15s (TeRd)	≥ 95%	30,26%	99,91%	99,65%	80,32%	87,67%	42,31%	↑	62,49%
DATA FTP	Taux de connexions de données bloquées, échouées (Ted)	< 2%	0,30%	1,59%	0,74%	0,29%	0,18%	4,43%	↓	2,69%
	Taux de connexion de données établies dans un délai inférieur à 6s (Tcd)	≥ 95%	93,20%	99,08%	99,43%	99,55%	98,79%	99,74%	↓	98,92%
	Taux de débit moyen en Uplink par session d'utilisateur inférieur à 512 kb/s (Tddu)	= 0%	64,30%	4,27%	4,25%	3,34%	31,26%	0,40%	↑	3,37%
	Taux de débit moyen en downlink par session d'utilisateur inférieur à 512 kb/s (Tddd)	= 0%	19,10%	1,61%	0,70%	1,11%	2,14%	3,50%	↑	5,24%



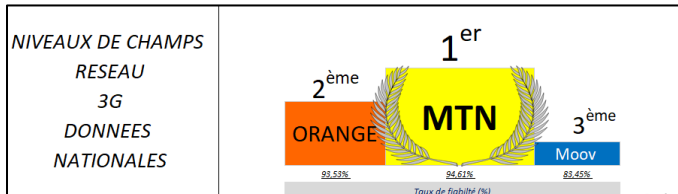
## 16 RESUME DU CLASSEMENT DES OPERATEURS PAR CATEGORIE

### 16.1 NIVEAUX DE CHAMPS



#### 2G

L'opérateur ORANGE présente le meilleur taux de fiabilité des niveaux de champs 2G sur l'ensemble des localités auditées avec un seuil de 96,03%, suivi de l'opérateur MOOV avec 95.64% MTN enregistre un taux de fiabilité de 93.14%.



#### 3G


Bien que les seuils de fiabilité des trois opérateurs soient relativement bas sur les niveaux de champs 3G, l'opérateur MTN reste le mieux classé du trio avec le plus grand taux obtenu à 94,61% où ORANGE et MOOV AFRICA ont respectivement 93.53% et 83.45% de taux de fiabilité



#### 4G


ORANGE obtient le meilleur score sur la 4G en fiabilité avec 99.24%, talonné par celui obtenu par MTN qui est de 97,37%. L'opérateur MOOV AFRICA ferme la marche avec 96.90% de fiabilité du niveau de champs 4G

### 16.2 SERVICE DE VOIX



#### Service de VOIX On-net

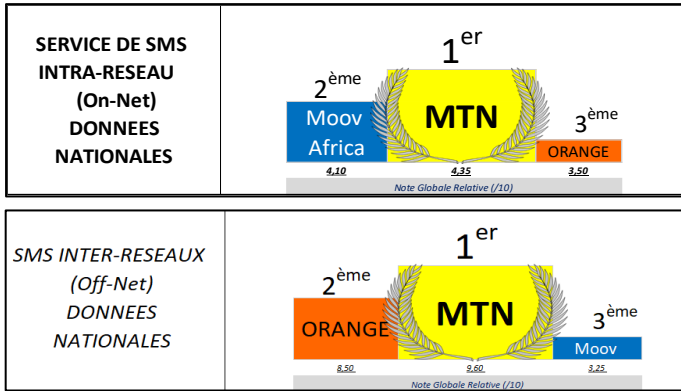
La note globale pondérée pour le service de Voix intra-réseau (OnNet) permet à l'opérateur ORANGE de se distinguer avec un score de 5,20. L'opérateur MTN vient en second rang avec la note de 4,50 pendant que MOOV AFRICA est à 3,90.



#### Service de VOIX Off-net

MOOV AFRICA reste avec le meilleur score (NGR) avec une note 6,80 sur le service de voix inter-réseaux (Off-Net). MTN obtient 6,10 point et ORANGE, loin derrière obtient 3,20

## 16.3 SERVICE DE SMS



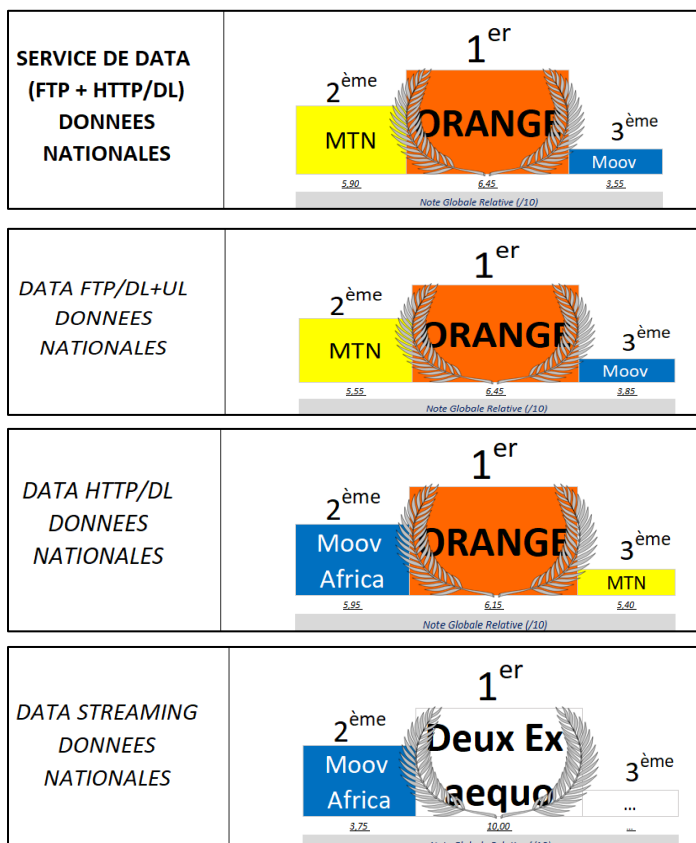
### Service de SMS On-net

Sur le service de SMS intra-réseau (On-Net), avec 4,35 comme note globale relative, MTN devance les opérateurs MOOV AFRICA et ORANGE qui enregistrent respectivement une note de 4,10 et 3,50.

### Service de SMS Off-net

Sur le service de SMS inter-réseau (Off-Net), avec 9,60 comme note globale relative, MTN devance les opérateurs ORANGE et MOOV AFRICA qui enregistrent respectivement une note de 8,50 et 3,25.

## 16.4 SERVICES DE DATA



### Service de DATA (FTP+HTTP/DL)

En combinant les performances du service de DATA FTP/DL+UL et HTTP/DL, l'opérateur ORANGE se classe premier en obtenant une note globale de 6,45 devant MTN à 5,90 et MOOV AFRICA qui obtient 3,55.

### Service de DATA (FTP/DL+UL)

En considérant distinctement le service de DATA FTP/DL+UL, ORANGE reste en tête de classement avec la note de 6,45, suivi par MTN qui obtient 5,55 et MOOV AFRICA à 3,85.

### Service de DATA (HTTP/DL)

Sur le service de DATA HTTP/DL exclusif, l'opérateur ORANGE maintient le position de tête avec 6,15 comme note où MOOV AFRICA, qui vient en deuxième position obtient 5,95 contre 5,40 pour l'opérateur MTN.

### Service de DATA (STREAMING)

Sur le service de DATA STREAMING avec la note de 10 pour les opérateurs MTN et ORANGE qui occupent la première place suivi de MOOV AFRICA avec 3,75.



## 17 DETAILS PAR LOCALITE AUDITEES

### 17.1 DETAILS LOCALITES OPERATEUR MOOV

VOLUMETRIE DES DONNEES	Population	TOTAUX PREVUS		TOTAUX EFFECTIFS				
		Nb points statiques	Nb d'échantillons	Nb de points statiques mesurés	Total Echantillons VOIX	Total Echantillons SMS	Total Echantillons DATA	Niveaux de Champs (Idle)
<b>NATIONAL</b>	<b>9,153,225</b>	<b>641</b>	<b>26,806</b>	<b>641</b>	<b>31,297</b>	<b>29,088</b>	<b>27,824</b>	<b>1,358,359</b>
<b>ABIDJAN</b>	<b>4,637,226</b>	<b>77</b>	<b>5,400</b>	<b>77</b>	<b>7,301</b>	<b>6,177</b>	<b>3,731</b>	<b>256,326</b>
1 ABOBO	1,030,658	8	800	8	983	808	429	36,125
2 ADJAME	372,978	10	400	10	616	636	332	15,513
3 ANYAMA	103,297	5	400	5	470	363	244	9,929
4 ATTECOUBE	260,911	6	400	6	466	394	244	6,644
5 BINGERVILLE	64,015	6	250	6	491	467	331	23,355
6 COCODY	447,055	5	400	5	882	820	476	42,328
7 GD_BASSAM	74,671	5	250	5	370	274	227	7,657
8 KOU MASSI	433,139	5	400	5	424	424	187	12,144
9 MARCORY	249,858	5	400	5	448	409	244	16,135
10 PLATEAU	7,488	5	100	5	335	262	224	15,513
11 PORT_BOUET	419,033	5	400	5	452	222	159	14,778
12 TREICHVILLE	102,580	6	400	6	432	432	349	14,093
13 YOPOUGON	1,071,543	6	800	6	932	666	285	42,112
















INTERIEUR DU PAYS		4,515,999	564	21,406	564	23,996	22,911	24,093	1,102,033
14	ABENGOUROU	100,910	6	400	6	419	332	275	10,805
15	ABOISSO	45,688	6	150	6	152	271	185	10,524
16	ADIAKE	19,055	5	150	5	167	167	128	5,862
17	ADZOPE	58,722	5	250	5	263	242	206	11,274
18	AFFERY	442	3	150	3	168	136	132	10,145
19	AGNIBILEKRO	48,611	5	150	5	158	175	228	6,679
20	AKOUBE	26,668	3	150	3	162	125	200	3,010
21	ARRAH	24,122	5	150	5	160	176	313	5,591
22	AZAGUIE	13,876	1	150	1	257	165	221	13,614
23	BALEKO	4,971	3	100	3	120	101	139	4,775
24	BANGOLO	16,864	3	250	3	271	264	273	11,132
25	BANIA	644	3	100	3	105	127	168	2,483
26	BEOUMI	25,526	5	150	5	184	183	156	9,331
27	BLOLEQUIN	32,262	5	150	5	162	194	178	7,958
28	BOCANDA	10,684	5	150	5	159	136	193	3,290
29	BONDOKOU	88,783	5	50	5	118	128	234	8,824
30	BONIEREDOUGOU	3,002	3	100	3	118	115	130	4,544
31	BONON	92,523	3	150	3	172	161	137	8,742
32	BONOUA	38,135	5	150	5	156	115	220	5,318
33	BOTRO	10,006	4	100	4	124	134	120	6,037
34	BOUAFLE	80,389	8	250	8	292	240	246	19,990
35	BOUAKE	536,719	10	600	10	604	474	265	26,475
36	BOUNA	18,755	5	150	5	181	175	191	4,767
37	BOUNDIALI	39,962	10	400	10	468	401	298	12,096
38	BOZI	3,982	3	100	3	124	85	85	1,874
39	BROBO	16,447	3	150	3	98	125	130	2,898
40	BUYO	25,339	5	150	5	160	197	363	13,277
41	DABAKALA	14,134	5	100	5	169	175	177	7,971
42	DALOA	245,360	9	400	9	441	223	235	28,276
43	DANANE	60,645	5	250	5	270	259	261	12,073
44	DAOLUKRO	44,342	5	150	5	160	178	201	9,823
45	DARAGNANI	1,915	2	100	2	109	122	0	3,772
46	DIANRA	25,880	4	150	4	173	173	157	7,333
47	DIBY	6,570	2	100	2	118	134	0	2,404
48	DIDIEVI	7,917	5	150	5	160	175	192	2,928
49	DIEGONEFLA	51 019	3	150	3	107	105	93	5,953
50	DIKODOUGOU	13,953	3	150	3	162	165	123	5,408
51	DIMBOKRO	48,860	5	150	5	160	179	235	6,238
52	DIVO	105,397	7	400	7	419	385	321	24,388
53	DJEBONOUA	3,648	3	100	3	110	115	120	5,393
54	DJEKANOU	3,981	4	100	4	118	120	168	5,813
55	DOROPO	37 741	4	150	4	119	124	0	2,464
56	DIJALLA	1,915	3	100	3	108	115	138	3,576
57	DUEKOUÉ	90,274	4	250	4	265	288	253	29,434
58	ELIBOU	5,875	2	100	2	104	99	109	3,456
59	FACOBLY	4,536	2	100	2	105	109	184	4,288
60	FERKESSEDOUGOU	55,910	6	250	6	257	251	219	10,506
61	FRESCO	8,533	5	156	5	165	155	321	6,902
62	GAGNOA	160,465	5	150	5	196	165	160	16,910
63	GBAPLEU	22,219	4	150	4	152	175	174	10,682
64	GBON	9,615	3	100	3	122	115	134	6,201
65	GOBAZRA	3,978	3	100	3	132	119	103	2,275
66	GONATE	19,161	5	150	5	155	179	154	9,613
67	GRAND_LAHOU	28,470	5	150	5	160	155	335	10,253
68	GRAND_BEREBY	9,338	5	150	5	161	155	339	7,364
69	GUESSABO	13,843	4	100	4	112	130	137	6,260
70	GUEZON	1,144	3	100	3	110	132	171	8,075
71	GUIGLO	52,544	6	250	6	265	251	285	18,300
72	GUINKIN	5,964	3	100	3	114	100	207	1,151
73	ISSIA	52,660	5	250	5	272	262	284	23,861
74	JACQUEVILLE	11,096	5	150	5	165	190	239	14,613
75	KANI	8,908	3	100	3	111	119	135	6,770
76	KATIOLA	40,319	5	150	5	173	175	184	11,368
77	KODO	604	3	100	3	115	122	0	1,845
78	KOLIA	12,124	3	100	3	120	115	139	6,861
79	KONG	11,774	4	100	4	136	120	141	5,866
80	KORHOGO	243,048	4	400	4	436	392	295	18,038
81	KORO	4,798	2	150	2	138	108	124	4,056
82	KOTOBÉ	6,764	4	100	4	116	130	158	2,690

83	KOTOULA	1,331	3	100	3	116	116	170	5,737
84	KOUASSI_DATEKRO	6,145	4	150	4	120	120	188	3,374
85	KOUIBLY	11,830	2	100	2	124	116	130	7,941
86	KOUN_FAO	5,488	4	100	4	113	120	139	3,351
87	KOUNAHIRI	5,483	5	100	5	127	144	159	4,923
88	KOUTO	10,989	3	100	3	123	115	124	6,610
89	LAKOTA	24,976	6	250	6	291	260	163	13,614
90	LALERABA	1,120	3	100	3	126	127	118	7,241
91	LOMOKANKRO	1,282	3	100	3	108	116	0	2,893
92	LOMOSUD	373	3	100	3	107	116	87	736
93	MADINANI	6,710	4	150	4	178	181	160	5,615
94	MAMINGUI	5,319	3	100	3	126	103	103	1,829
95	MAN	149,041	4	400	4	430	349	408	21,191
96	MANKONO	15,118	6	150	6	179	180	207	6,524
97	MBAHIAKRO	14,894	5	150	5	160	198	213	5,269
98	MBATTO	18,300	5	150	5	160	175	191	5,657
99	MEAGUI	57,367	5	250	5	259	223	305	13,495
100	MONDOUKOU	1,400	3	100	3	95	93	170	2,562
101	MORONOU	4,642	3	100	3	69	101	93	2,444
102	MOUSSADOUGOU	646	2	100	2	99	108	164	6,955
103	NASSIAN	4,785	4	100	4	117	122	178	4,025
104	NDOUICI	27,112	3	150	3	158	135	137	7,811
105	NGATTADOLIKRO	2,925	3	100	3	105	100	93	1,432
106	NIABLE	15,754	3	150	3	162	165	144	4,542
107	NIELLE	19,116	4	150	4	172	170	151	8,051
108	NOE	9,411	3	100	3	116	102	138	2,319
109	NZIANOUAN	12,603	3	100	3	108	115	125	3,299
110	ODIENNE	42,173	5	150	5	214	175	214	10,725
111	OTTAWA	8,167	3	100	3	106	125	170	6,371
112	OUANGOLODOUGOU	37,991	5	150	5	223	179	169	8,525
113	OUELLE	6,543	4	100	4	117	120	142	3,850
114	OUME	45,210	4	150	4	187	175	132	5,230
115	OURAGAHIO	11,253	4	150	4	167	164	124	5,421
116	PACOBO	1,710	3	100	3	105	111	96	3,482
117	RUBINO	14,025	4	150	4	170	170	166	9,162
118	SAKASSOU	741	3	100	3	155	150	89	3,225
119	SAKIARE	3,684	3	100	3	110	109	99	1,684
120	SAMATIGUILA	4,843	3	150	3	167	166	155	5,982
121	SAN_PEDRO	164,944	9	400	9	422	402	478	34,578
122	SASSANDRA	26,608	7	250	7	270	205	441	12,278
123	SEGUELA	46,189	5	150	5	165	175	176	10,584
124	SIKENS	7,308	3	150	3	159	162	168	5,183
125	SINEMATIALI	10,167	4	150	4	169	170	156	9,219
126	SINFRA	80,658	6	150	6	199	149	142	7,644
127	SINGROBO	2,799	3	100	3	105	105	79	4,517
128	SOUBRE	101,196	5	50	5	272	205	253	22,213
129	TABAGNE	4,950	4	100	4	119	120	186	4,378
130	TABOU	22,733	4	150	4	157	150	195	16,368
131	TAFIRE	17,191	4	150	4	162	171	144	5,195
132	TAI	5,917	4	100	4	106	121	159	7,508
133	TANDA	27,659	5	150	5	156	206	213	6,960
134	TIASSALE	20,057	3	150	3	165	139	136	8,677
135	TIEBISSOU	18,832	4	150	4	157	152	118	4,141
136	TIEME	6,267	3	100	3	130	115	138	6,033
137	TINGRELA	40,323	5	150	5	180	177	172	7,987
138	TONLA	7,300	3	100	3	117	105	0	1,735
139	TOUBA	22,361	4	250	4	285	271	183	7,590
140	TOULEPLEU	6,784	4	150	4	141	152	267	11,474
141	TOUMODI	43,189	5	150	5	158	185	202	6,365
142	VAVOUA	67,096	6	250	6	255	255	166	7,906
143	YAKASSE_ME	9,823	2	100	2	120	104	111	3,240
144	YAMOISSOUKRO	212,670	10	400	10	409	350	297	25,314
145	YOBOUEKRO	932	3	100	3	108	115	134	1,247
146	ZAMBAKRO	7,947	3	100	3	115	117	140	5,335
147	ZATTA	8,391	3	100	3	127	101	116	2,791
148	ZIPLIGNAN	6,750	3	100	3	145	105	108	2,233
149	ZOUAN_HOUNIEN	22,872	3	150	3	181	163	138	13,140
150	ZUENOULA	34,018	5	150	5	191	148	244	4,337

VOLUMETRIE DES DONNEES	Population	DETAILS DES ECHANTILLONS ENREGISTRES																
		Mesures en Mode Dynamique								Mesures en Mode Statique								
		Services de VOIX		Services de SMS		Services de DATA				Services de VOIX		Services de SMS		Services de DATA				
		(ON-NET)	(OFF-NET)	(ON-NET)	(OFF-NET)	(FTP)	(HTTP DL)	(HTTP WB)	(STREAMING)	(ON-NET)	(OFF-NET)	(ON-NET)	(OFF-NET)	(FTP)	(HTTP DL)	(HTTP WB)	(STREAMING)	
<b>NATIONAL</b>	<b>9,153,225</b>	<b>19,586</b>	<b>2,466</b>	<b>23,856</b>	<b>1,212</b>	<b>7,685</b>	<b>2,277</b>	<b>2,521</b>	<b>2,715</b>	<b>7,695</b>	<b>1,550</b>	<b>3,240</b>	<b>780</b>	<b>6,365</b>	<b>581</b>	<b>3,773</b>	<b>1,907</b>	
<b>ABIDJAN</b>	<b>4,637,226</b>	<b>2,360</b>	<b>2,466</b>	<b>3,800</b>	<b>1,212</b>	<b>1,270</b>	<b>278</b>	<b>391</b>	<b>419</b>	<b>925</b>	<b>1,550</b>	<b>385</b>	<b>780</b>	<b>662</b>	<b>18</b>	<b>462</b>	<b>231</b>	
1	ABOBO	1,030,658	380	347	596	92	147	20	50	52	96	160	40	80	80	8	48	24
2	ADJAME	372,978	154	142	349	137	76	15	19	22	120	200	50	100	100	10	60	30
3	ANYAMA	103,297	129	181	210	78	75	44	16	19	60	100	25	50	45	0	30	15
4	ATTECOUBE	260,911	127	147	234	70	72	28	17	19	72	120	30	60	54	0	36	18
5	BINGERVILLE	64,015	158	141	323	54	130	26	32	35	72	120	30	60	54	0	36	18
6	COCODY	447,055	312	411	557	188	241	37	53	55	60	99	25	50	45	0	30	15
7	GD_BASSAM	74,671	104	97	73	126	69	43	12	14	60	109	25	50	44	0	30	15
8	KOUMASSI	433,139	130	134	267	72	41	0	34	37	60	100	25	60	30	0	30	15
9	MARCORY	249,858	134	154	256	78	85	24	22	23	60	100	25	50	45	0	30	15
10	PLATEAU	7,488	77	98	130	57	71	19	21	23	60	100	25	50	45	0	30	15
11	PORT_BOUET	419,033	133	160	63	84	47	0	18	19	59	100	25	50	30	0	30	15
12	TREICVILLE	102,580	133	107	262	80	125	22	46	48	72	120	30	60	54	0	36	18
13	YOPOUGON	1,071,543	389	347	480	96	91	0	51	53	74	122	30	60	36	0	36	18

INTERIEUR DU PAYS	4,515,999	17,226	0	20,056	0	6,415	1,999	2,130	2,296	6,770	0	2,855	0	5,703	563	3,311	1,676	
14	ABENGOUROU	100,910	347	0	302	0	72	42	20	21	72	0	30	0	60	6	36	18
15	ABOSSO	45,688	93	0	246	0	34	3	23	25	59	0	25	0	50	5	30	15
16	ADIAKE	19,055	104	0	147	0	25	1	11	12	63	0	20	0	40	3	24	12
17	ADZOPE	58,722	203	0	217	0	59	16	23	23	60	0	25	0	50	5	15	15
18	AFFERY	442	133	0	121	0	40	6	13	13	35	0	15	0	30	3	18	9
19	AGNIBLEKRO	48,611	98	0	150	0	74	17	18	19	60	0	25	0	50	5	30	15
20	AKOUPE	26,668	126	0	110	0	81	21	18	20	36	0	15	0	30	3	18	9
21	ARRAH	24,122	100	0	151	0	100	69	22	22	60	0	25	0	50	5	30	15
22	AZAGUE	13,876	234	0	155	0	41	43	31	34	23	0	10	0	52	2	12	6
23	BALEKO	4,971	84	0	86	0	17	35	15	15	36	0	15	0	30	3	15	9
24	BANGOLO	16,864	235	0	249	0	118	13	41	41	36	0	15	0	30	3	18	9
25	BANIA	644	69	0	112	0	57	18	16	17	36	0	15	0	30	3	18	9
26	BEOUMI	25,526	124	0	158	0	29	4	9	14	60	0	25	0	50	5	30	15
27	BLOLEQUIN	32,262	102	0	169	0	40	3	17	18	60	0	25	0	50	5	30	15
28	BOCANDA	10,684	99	0	111	0	50	0	21	22	60	0	25	0	50	5	30	15
29	BONDJOKOU	88,783	60	0	103	0	73	20	20	20	58	0	25	0	51	5	30	15
30	BONIEREDDOUGOU	3,002	82	0	100	0	32	9	14	15	36	0	15	0	30	3	18	9
31	BONON	92,523	136	0	146	0	31	4	11	11	36	0	15	0	40	4	24	12
32	BONOUA	38,135	96	0	90	0	37	36	20	28	60	0	25	0	50	4	30	15
33	BOTRO	10,006	76	0	114	0	18	2	10	10	48	0	20	0	40	4	24	12
34	BOUAFLE	80,389	197	0	200	0	46	22	9	9	95	0	40	0	80	8	48	24
35	BOUAKE	536,719	492	0	424	0	32	12	7	14	112	0	50	0	100	10	60	30
36	BOUNA	18,755	121	0	150	0	40	12	19	20	60	0	25	0	50	5	30	15
37	BOUNDIALI	39,962	348	0	351	0	48	7	20	21	120	0	50	0	102	10	60	30
38	BOZI	3,982	89	0	70	0	8	6	5	6	35	0	15	0	30	3	18	9
39	BROBO	16,447	63	0	110	0	36	3	15	16	35	0	15	0	30	3	18	9
40	BUYO	25,339	103	0	172	0	139	58	32	32	57	0	25	0	51	6	30	15
41	DABAKALA	14,134	109	0	150	0	32	6	19	20	60	0	25	0	50	5	30	15
42	DALOA	245,360	333	0	178	0	32	8	5	10	108	0	45	0	90	9	54	27
43	DANANE	60,645	210	0	234	0	66	19	37	39	60	0	25	0	50	5	30	15
44	DADUKRO	44,342	100	0	158	0	49	10	21	21	60	0	20	0	50	5	30	15
45	DARAGNANI	1,915	85	0	112	0	0	0	0	0	24	0	10	0	0	0	0	0
46	DIANRA	25,880	125	0	153	0	42	6	14	15	48	0	20	0	40	4	24	12
47	DIBY	6,570	94	0	124	0	0	0	0	0	24	0	10	0	0	0	0	0
48	DIDIEVI	7,917	100	0	150	0	50	0	21	21	60	0	25	0	50	5	30	15
49	DIEGONEFLA	51,019	71	0	90	0	21	2	5	5	36	0	15	0	30	3	18	9
50	DIKODJOU	13,953	126	0	150	0	27	8	14	14	36	0	15	0	30	3	18	9
51	DIMBOKRO	48,860	100	0	154	0	74	8	25	28	60	0	25	0	50	5	30	15
52	DIVO	105,397	335	0	350	0	125	28	13	14	84	0	35	0	72	6	42	21
53	DIEBONOUE	3,648	74	0	100	0	26	6	14	14	36	0	15	0	30	3	18	9
54	DIEKANOU	3,981	70	0	100	0	37	15	18	18	48	0	20	0	40	4	24	12
55	DORODO	37,741	71	0	104	0	0	0	0	0	48	0	20	0	0	0	0	0
56	DUALLA	1,915	72	0	100	0	37	12	14	15	36	0	15	0	30	3	18	9
57	DUEKOU	90,274	212	0	268	0	70	13	45	45	53	0	20	0	40	4	24	12
58	ELIBOU	5,875	80	0	89	0	20	11	9	9	24	0	10	0	40	2	12	6
59	FACOBLY	4,536	81	0	99	0	72	42	15	15	24	0	10	0	20	2	12	6
60	FERKESSEDJOU	55,910	185	0	221	0	44	12	21	22	72	0	30	0	60	6	36	18
61	FRESKO	8,533	105	0	130	0	139	34	24	25	60	0	25	0	49	5	30	15
62	GAGNDA	160,465	138	0	140	0	34	8	9	10	58	0	25	0	49	5	30	15
63	GBAPLEU	22,219	123	0	155	0	43	28	15	16	29	0	20	0	38	4	18	12
64	GBON	9,615	86	0	100	0	32	6	18	18	36	0	15	0	30	3	18	9
65	GOBAZRA	3,978	97	0	104	0	21	9	6	7	35	0	15	0	30	3	18	9
66	GONATE	19,161	95	0	154	0	20	7	9	18	60	0	25	0	50	5	30	15
67	GRAND_LAHOUE	28,470	101	0	130	0	165	31	20	20	59	0	25	0	46	5	30	18
68	GRAND_BEREY	9,338	102	0	130	0	113	83	21	22	59	0	25	0	50	5	30	15
69	GUESSABO	13,843	65	0	110	0	23	13	10	11	47	0	20	0	40	4	24	12
70	GUEZON	1,144	74	0	117	0	42	26	14	29	36	0	15	0	30	3	18	9
71	GUIGLO	52,544	193	0	221	0	96	20	24	25	72	0	30	0	60	6	36	18
72	GUINKIN	5,964	78	0	85	0	88	30	14	15	36	0	15	0	30	3	18	9
73	ISSIA	52,660	213	0	237	0	83	21	39	41	59	0	25	0	50	5	30	15
74	JACQUEVILLE	11,096	105	0	165	0	68	19	26	26	60	0	25	0	50	5	30	15
75	KANI	8,908	75	0	104	0	40	7	14	14	36	0	15	0	30	3	18	9
76	KATIOLA	40,319	113	0	150	0	43	6	17	18	60	0	25	0	50	5	30	15
77	KODO	604	83	0	107	0	0	0	0	0	32	0	15	0	0	0	0	0
78	KOLIA	12,124	84	0	100	0	36	8	17	18	36	0	15	0	30	3	18	9
79	KONG	11,774	88	0	100	0	29	4	14	14	48	0	20					
















83	KOTOULA	1,331	80	0	101	0	55	20	17	17	36	0	15	0	30	3	19	9
84	KOUASSI_DATEKRO	6,145	72	0	100	0	45	29	17	17	48	0	20	0	40	4	24	12
85	KOUBLY	11,830	100	0	106	0	38	14	17	17	24	0	10	0	24	2	12	6
86	KOUN_FAO	5,488	70	0	100	0	30	6	11	12	43	0	20	0	40	4	24	12
87	KOUHAHRI	5,483	68	0	119	0	26	5	9	19	59	0	25	0	50	5	30	15
88	KOUTO	10,989	87	0	100	0	28	3	16	17	36	0	15	0	30	3	18	9
89	LAKOTA	24,976	219	0	225	0	20	4	9	10	72	0	35	0	60	6	36	18
90	LALERABA	1,120	90	0	112	0	24	9	8	17	36	0	15	0	30	3	18	9
91	LOMOKANKRO	1,282	69	0	101	0	0	0	0	0	39	0	15	0	0	0	0	0
92	LOMOSUD	373	71	0	101	0	14	5	4	4	36	0	15	0	30	3	18	9
93	MADINANI	6,710	130	0	161	0	35	8	18	19	48	0	20	0	40	4	24	12
94	MAMINGUI	5,319	90	0	88	0	21	10	6	6	36	0	15	0	30	3	18	9
95	MAN	149,041	382	0	329	0	185	72	35	36	48	0	20	0	40	4	24	12
96	MANKONO	15,118	107	0	150	0	48	6	16	17	72	0	30	0	60	6	36	18
97	MBAHAKRO	14,894	100	0	173	0	52	21	19	20	60	0	25	0	51	5	30	15
98	MBATTO	18,300	101	0	150	0	49	7	17	18	59	0	25	0	50	5	30	15
99	MEAGUI	57,367	200	0	198	0	103	33	34	35	59	0	25	0	50	5	30	15
100	MONDOUKOU	1,400	59	0	78	0	63	31	8	8	36	0	15	0	31	2	18	9
101	MORONOU	4,642	69	0	101	0	12	10	5	6	0	0	0	0	30	3	18	9
102	MOUSSADOUYOU	646	75	0	98	0	65	16	19	20	24	0	10	0	23	3	12	6
103	NASSIAN	4,785	69	0	102	0	50	18	15	15	48	0	20	0	40	4	24	12
104	NDJUCI	27,112	122	0	120	0	51	2	11	11	36	0	15	0	32	3	18	9
105	NGATTADOLKRO	2,925	69	0	85	0	11	10	6	6	36	0	15	0	30	3	18	9
106	NIABLE	15,754	127	0	150	0	38	11	15	16	35	0	15	0	34	3	18	9
107	NIELLE	19,116	124	0	150	0	26	7	19	19	48	0	20	0	40	4	24	12
108	NOE	9,411	81	0	89	0	36	9	16	17	35	0	13	0	30	3	18	9
109	NZIANOUAN	12,603	72	0	100	0	36	9	10	10	36	0	15	0	30	3	18	9
110	ODIENNE	42,173	154	0	150	0	57	18	19	20	60	0	25	0	50	5	30	15
111	OTTAWA	8,167	71	0	110	0	45	28	19	19	35	0	15	0	29	3	18	9
112	OUANGOLODOUGOU	37,991	161	0	154	0	33	2	19	19	62	0	25	0	46	5	30	15
113	QUELLE	6,543	69	0	100	0	28	7	12	13	48	0	20	0	42	4	24	12
114	OUIME	45,210	139	0	155	0	25	8	9	9	48	0	20	0	40	5	24	12
115	OURAGAHIO	11,253	119	0	144	0	25	3	10	11	48	0	20	0	38	3	22	12
116	PACOBO	1,710	69	0	96	0	12	9	7	8	36	0	15	0	30	3	18	9
117	RUBINO	14,025	122	0	150	0	38	15	16	17	48	0	20	0	40	4	24	12
118	SAKASSOU	741	119	0	135	0	15	4	5	5	36	0	15	0	30	3	18	9
119	SAKIARE	3,684	74	0	94	0	16	8	7	8	36	0	15	0	30	3	18	9
120	SAMATIGUILA	4,843	131	0	151	0	38	15	21	21	36	0	15	0	30	3	18	9
121	SAN_PEDRO	164,944	303	0	352	0	135	50	47	48	119	0	50	0	98	10	60	30
122	SASSANDRA	26,608	186	0	170	0	204	44	26	27	84	0	35	0	70	7	42	21
123	SEGUELA	46,189	105	0	150	0	37	3	13	23	60	0	25	0	50	5	30	15
124	SIKENSIS	7,308	123	0	147	0	36	14	14	14	36	0	15	0	60	3	18	9
125	SINEMATALI	10,167	121	0	150	0	39	8	14	15	48	0	20	0	40	4	24	12
126	SINFRA	80,658	127	0	124	0	16	11	7	8	72	0	25	0	50	5	30	15
127	SINGROBO	2,799	69	0	90	0	9	4	3	3	36	0	15	0	30	3	18	9
128	SOUBRE	101,196	213	0	180	0	83	24	23	23	59	0	25	0	50	5	30	15
129	TABAGNE	4,950	74	0	100	0	46	29	15	16	45	0	20	0	40	4	24	12
130	TABOU	22,733	109	0	130	0	50	24	20	21	48	0	20	0	40	4	24	12
131	TAFIRE	17,191	114	0	151	0	26	9	14	15	48	0	20	0	40	4	24	12
132	TAI	5,917	62	0	101	0	37	3	19	20	44	0	20	0	40	4	24	12
133	TANDA	27,659	110	0	184	0	80	3	14	16	46	0	22	0	50	5	30	15
134	TIASSALE	20,057	129	0	124	0	46	10	10	10	36	0	15	0	30	3	18	9
135	TIEBISSOU	18,832	109	0	132	0	19	7	9	9	48	0	20	0	40	4	18	12
136	TIEME	6,267	94	0	100	0	30	10	19	19	36	0	15	0	30	3	18	9
137	TINGRELA	40,323	120	0	152	0	31	3	18	20	60	0	25	0	50	5	30	15
138	TONLA	7,300	81	0	90	0	0	0	0	0	36	0	15	0	0	0	0	0
139	TOUBA	22,361	237	0	251	0	38	18	23	24	48	0	20	0	40	4	24	12
140	TOULEPLEU	6,784	117	0	132	0	105	43	19	20	24	0	20	0	40	4	24	12
141	TOUMODI	43,189	98	0	160	0	53	3	22	23	60	0	25	0	50	6	30	15
142	YAVOUIA	67,096	183	0	220	0	29	5	9	9	72	0	35	0	60	6	30	18
143	YAKASSE_ME	9,823	91	0	94	0	31	7	16	17	29	0	10	0	20	2	12	6
144	YAMOUSOUKRO	212,670	293	0	300	0	44	14	19	20	116	0	50	0	100	10	60	30
145	YOBOUEKRO	932	72	0	100	0	35	6	13	14	36	0	15	0	30	9	18	9
146	ZAMBAKRO	7,947	79	0	102	0	33	17	14	16	36	0	15	0	30	3	18	9
147	ZATTA	8,391	91	0	86	0	26	17	6	7	36	0	15	0	30	3	18	9
148	ZIPLIGNAN	6,750	109	0	90	0	24	11	6	7	36	0	15	0	30	3	18	9
149	ZOUAN_HOUNIEN	22,872	146	0	148	0	45	5	12	16	35	0	15	0	30	3	18	9
150	ZUENOULA	34,018	131	0	123	0	72	16	10	11	60	0	25	0	85	5	30	15

NIVEAU de CHAMPS 2G (RxLev)		Taux de Fiabilité (% RXLEVEL >= -92)		Taux de RXLEV non conformes (Rxlev < -92)		Taux de RXLEV acceptable (-92 ≤ Rxlev < -82)		Taux de bon RXLEV (-82 ≤ Rxlev < -72)		Taux de très bon RXLEV (Rxlev ≥ -72)		
		Valeur de l'indicateur ≥ 95%	P.S.	Nb d'échantillons	Taux	Nb d'échantillons	Taux	Nb d'échantillons	Taux	Nb d'échantillons	Taux	
<b>NATIONAL</b>		<b>95,64%</b>		<b>0,03%</b>	<b>58 094</b>	<b>4,36%</b>	<b>188 789</b>	<b>14,18%</b>	<b>395 885</b>	<b>29,74%</b>	<b>688 569</b>	<b>51,72%</b>
<b>ABIDJAN</b>		<b>97,34%</b>		<b>0,06%</b>	<b>6 440</b>	<b>2,66%</b>	<b>34 575</b>	<b>14,26%</b>	<b>62 963</b>	<b>25,97%</b>	<b>138 505</b>	<b>57,12%</b>
1	ABOBO	96,14%		0,20%	1 394	3,86%	5 587	15,47%	8 336	23,08%	20 808	57,60%
2	ADJAME	99,10%		0,15%	139	0,90%	1342	8,67%	3295	21,29%	10702	69,14%
3	ANYAMA	89,17%		0,61%	1065	10,83%	2622	26,66%	2931	29,80%	3217	32,71%
4	ATTECOUBE	99,05%		0,23%	63	0,95%	1321	19,99%	2100	31,78%	3123	47,27%
5	BINGERVILLE	97,60%		0,20%	558	2,40%	2205	9,49%	5456	23,48%	15020	64,63%
6	COCODY	97,59%		0,15%	1016	2,41%	6761	16,02%	11317	26,81%	23119	54,77%
7	GD_BASSAM	95,54%		0,46%	339	4,46%	2501	32,89%	1974	25,96%	2789	36,68%
8	KOUMASSI	99,63%		0,11%	45	0,37%	832	6,89%	2836	23,47%	8369	69,27%
9	MARCORY	96,56%		0,28%	552	3,44%	3511	21,90%	5488	34,24%	6478	40,41%
10	PLATEAU	99,57%		0,14%	37	0,43%	471	5,47%	1330	15,45%	6769	78,65%
11	PORT_BOUET	99,57%		0,14%	37	0,43%	471	5,47%	1330	15,45%	6769	78,65%
12	TREICHVILLE	99,55%		0,11%	63	0,45%	924	6,60%	3455	24,67%	9561	68,28%
13	YOPOUGON	97,31%		0,15%	1132	2,69%	6027	14,33%	13115	31,19%	21781	51,79%

INTERIEUR DU PAYS				95,26%	●	0,04%	51 654	4,74%	154 214	14,16%	332 922	30,58%	550 064	50,52%
14	ABENGOUROU	98,82%	●	0,20%	128	1,18%	1309	12,11%	2425	22,44%	6943	64,26%		
15	ABOISSO	89,11%	●	0,60%	1130	10,89%	1841	17,75%	3200	30,85%	4201	40,50%		
16	ADIAKE	91,03%	●	0,74%	520	8,97%	747	12,89%	1988	34,31%	2539	43,82%		
17	ADZOPE	93,90%	●	0,44%	686	6,10%	988	8,78%	2869	25,50%	6710	59,63%		
18	AFFERY	93,32%	●	0,49%	678	6,68%	2896	28,55%	3334	32,86%	3237	31,91%		
19	AGNIBILEKRO	84,88%	●	0,86%	1010	15,12%	1544	23,12%	1731	25,92%	2394	35,84%		
20	AKOUCPE	86,96%	●	1,20%	392	13,04%	660	21,95%	977	32,49%	978	32,52%		
21	ARRAH	99,62%	●	0,16%	21	0,38%	528	9,49%	1418	25,49%	3597	64,65%		
22	AZAGUIE	75,41%	●	0,73%	3314	24,59%	2130	15,80%	1559	11,57%	6476	48,05%		
23	BALEKO	97,34%	●	0,46%	127	2,66%	1194	25,03%	2635	55,24%	814	17,06%		
24	BANGOLO	92,10%	●	0,51%	864	7,90%	4096	37,46%	3217	29,42%	2758	25,22%		
25	BANIA	93,84%	●	0,95%	153	6,16%	409	16,47%	665	26,78%	1256	50,58%		
26	BEOUMI	81,14%	●	0,80%	1740	18,86%	3016	32,68%	3745	40,58%	727	7,88%		
27	BLOLEQUIN	99,00%	●	0,22%	79	1,00%	1076	13,56%	3980	50,14%	2802	35,30%		
28	BOCANDA	98,96%	●	0,35%	34	1,04%	515	15,78%	1334	40,88%	1380	42,29%		
29	BONDOKOU	96,56%	●	0,38%	302	3,44%	950	10,81%	2782	31,66%	4754	54,10%		
30	BONIEREDOUGOU	98,20%	●	0,39%	82	1,80%	478	10,52%	2423	53,32%	1561	34,35%		
31	BONON	100,00%	●	0,00%	0	0,00%	173	1,98%	2459	28,13%	6110	69,89%		
32	BONOUA	99,96%	●	0,05%	2	0,04%	105	1,97%	1350	25,39%	3861	72,60%		
33	BOTRO	52,13%	●	1,29%	2771	47,87%	2174	37,55%	687	11,87%	157	2,71%		
34	BOUAFLE	99,74%	●	0,07%	51	0,26%	1148	5,75%	8348	41,81%	10421	52,19%		
35	BOUAKE	99,98%	●	0,01%	4	0,02%	409	1,55%	5264	19,90%	20771	78,54%		
36	BOUNA	94,93%	●	0,62%	240	5,07%	1252	26,42%	1605	33,88%	1641	34,63%		
37	BOUNDIALI	93,77%	●	0,43%	751	6,23%	1709	14,18%	4488	37,24%	5102	42,34%		
38	BOZI	85,78%	●	1,58%	266	14,22%	1180	63,10%	403	21,55%	21	1,12%		
39	BROBO	98,09%	●	0,50%	55	1,91%	324	11,24%	636	22,07%	1867	64,78%		
40	BUYO	90,94%	●	0,49%	1203	9,06%	1863	14,03%	3283	24,73%	6928	52,18%		
41	DABAKALA	98,59%	●	0,26%	112	1,41%	1623	20,36%	2089	26,21%	4147	52,03%		
42	DALOA	99,52%	●	0,08%	130	0,48%	1405	5,16%	8952	32,88%	16741	61,48%		
43	DANANE	88,90%	●	0,56%	1340	11,10%	3335	27,62%	4551	37,70%	2847	23,58%		
44	DAOUKRO	93,40%	●	0,49%	642	6,60%	1171	12,05%	3038	31,26%	4869	50,09%		
45	DARAGNANI	75,03%	●	1,38%	942	24,97%	1847	48,97%	974	25,82%	9	0,24%		
46	DIANRA	99,88%	●	0,08%	9	0,12%	557	7,64%	2285	31,32%	4444	60,92%		
47	DIBY	100,00%	●	0,00%	0	0,00%	219	9,11%	1297	53,95%	888	36,94%		
48	DIDIEVI	97,34%	●	0,59%	77	2,66%	666	23,02%	1248	43,14%	902	31,18%		
49	DIEGONEFLA	99,88%	●	0,09%	7	0,12%	694	11,66%	2542	42,70%	2710	45,52%		
50	DIKODOUGOU	88,72%	●	0,85%	599	11,28%	1484	27,95%	1707	32,15%	1519	28,61%		
51	DIMBOKRO	87,24%	●	0,83%	792	12,76%	1764	28,42%	2085	33,60%	1565	25,22%		
52	DIVO	95,63%	●	0,26%	1065	4,37%	4068	16,68%	6284	25,77%	12971	53,19%		
53	DJEBONOUA	97,57%	●	0,41%	130	2,43%	649	12,13%	1699	31,76%	2871	53,67%		
54	DJEKANOU	89,02%	●	0,80%	637	10,98%	1059	18,26%	1130	19,49%	2973	51,27%		
55	DOROPO	98,82%	●	0,43%	29	1,18%	835	33,89%	1063	43,14%	537	21,79%		
56	DUALLA	100,00%	●	0,00%	0	0,00%	20	0,56%	611	17,09%	2945	82,35%		
57	DUEKOUÉ	97,18%	●	0,19%	799	2,82%	5521	19,45%	7598	26,77%	14462	50,96%		
58	ELIBOU	86,13%	●	1,18%	455	13,87%	802	24,44%	780	23,77%	1244	37,92%		
59	FACOBLY	99,66%	●	0,18%	14	0,34%	268	6,52%	1655	40,24%	2176	52,91%		
60	FERKESSEDOUGOU	96,67%	●	0,35%	346	3,33%	1511	14,55%	4157	40,04%	4368	42,07%		
61	FRESCO	96,87%	●	0,41%	216	3,13%	712	10,32%	1203	17,43%	4771	69,12%		
62	GAGNOA	98,79%	●	0,17%	204	1,21%	2278	13,52%	6174	36,66%	8187	48,61%		
63	GBAPLEU	94,61%	●	0,43%	566	5,39%	2846	27,13%	4153	39,58%	2927	27,90%		
64	GBON	89,13%	●	0,78%	665	10,87%	1710	27,95%	2612	42,70%	1130	18,47%		
65	GOBAZRA	97,23%	●	0,67%	63	2,77%	1063	46,73%	887	38,99%	262	11,52%		
66	GONATE	99,97%	●	0,04%	3	0,03%	761	8,46%	3837	42,66%	4393	48,84%		
67	GRAND_LAHO	84,77%	●	0,71%	1494	15,23%	3678	37,50%	2966	30,24%	1671	17,04%		
68	GRAND_BEREBY	99,31%	●	0,19%	51	0,69%	1275	17,31%	2360	32,05%	3678	49,95%		
69	GUESSABO	99,62%	●	0,15%	23	0,38%	1446	23,62%	1597	26,09%	3056	49,92%		
70	GUEZON	100,00%	●	0,00%	0	0,00%	372	4,77%	1507	19,34%	5914	75,89%		
71	GUIGLO	97,11%	●	0,24%	527	2,89%	2134	11,69%	5697	31,21%	9896	54,21%		
72	GUINKIN	100,00%	●	0,00%	0	0,00%	5	0,44%	107	9,35%	1032	90,21%		
73	ISSIA	98,88%	●	0,13%	267	1,12%	1769	7,41%	5745	24,08%	16080	67,39%		
74	JACQUEVILLE	99,54%	●	0,11%	67	0,46%	1531	10,48%	3982	27,25%	9033	61,81%		
75	KANI	99,25%	●	0,21%	51	0,75%	866	12,80%	3022	44,68%	2825	41,77%		
76	KATIOLA	96,65%	●	0,34%	370	3,35%	1580	14,28%	3423	30,95%	5688	51,42%		
77	KODO	12,47%	●	1,51%	1615	87,53%	164	8,89%	62	3,36%	4	0,22%		
78	KOLIA	98,22%	●	0,31%	122	1,78%	628	9,15%	1618	23,58%	4493	65,49%		
79	KONG	98,53%	●	0,31%	86	1,47%	695	11,87%	2110	36,04%	2964	50,62%		
80	KORHOGO	98,92%	●	0,15%	195	1,08%	1785	9,90%	5193	28,79%	10865	60,23%		
81	KORO	100,00%	●	0,00%	0	0,00%	10	0,25%	933	23,00%	3113	76,75%		
82	KOTOB	84,02%	●	1,40%	422	15,98%	565	21,39%	792	29,99%	862	32,64%		


















83	KOTOULA	96,63%	●	0,47%	193	3,37%	641	11,19%	1473	25,71%	3422	59,73%
84	KOUASSI_DATEKRO	99,91%	●	0,10%	3	0,09%	129	3,85%	960	28,67%	2256	67,38%
85	KOUIBLY	99,54%	●	0,15%	35	0,46%	296	3,89%	2095	27,53%	5185	68,13%
86	KOUN_FAO	87,88%	●	1,10%	406	12,12%	447	13,34%	1218	36,35%	1280	38,20%
87	KOUNAHIRI	100,00%	●	0,00%	0	0,00%	7	0,14%	645	13,10%	4271	86,76%
88	KOUTO	99,76%	●	0,12%	16	0,24%	334	5,09%	2473	37,70%	3736	56,96%
89	LAKOTA	96,16%	●	0,37%	408	3,84%	959	9,03%	2374	22,36%	6874	64,76%
90	LALERABA	99,89%	●	0,08%	8	0,11%	259	3,58%	1889	26,09%	5085	70,23%
91	LOMOKANKRO	97,34%	●	0,59%	77	2,66%	666	23,02%	1248	43,14%	902	31,18%
92	LOMOSUD	100,00%	●	0,00%	0	0,00%	6	0,82%	119	16,17%	611	83,02%
93	MADINANI	100,00%	●	0,00%	0	0,00%	45	0,80%	1227	21,85%	4343	77,35%
94	MAMINIGUI	99,77%	●	0,23%	4	0,23%	145	8,44%	521	30,31%	1049	61,02%
95	MAN	96,70%	●	0,24%	686	3,30%	3323	15,98%	5536	26,62%	11249	54,10%
96	MANKONO	98,49%	●	0,30%	97	1,51%	790	12,31%	2687	41,85%	2846	44,33%
97	MBAHIAKRO	98,31%	●	0,35%	89	1,69%	635	12,05%	2467	46,82%	2078	39,44%
98	MBATTO	93,05%	●	0,66%	393	6,95%	1847	32,65%	2026	35,81%	1391	24,59%
99	MEAGUI	98,52%	●	0,20%	200	1,48%	701	5,19%	2716	20,13%	9878	73,20%
100	MONDOUKOU	99,23%	●	0,34%	19	0,77%	254	10,24%	698	28,15%	1509	60,85%
101	MORONOU	99,88%	●	0,14%	3	0,12%	123	5,08%	790	32,63%	1505	62,16%
102	MOUSSADOUGOU	81,60%	●	0,91%	1280	18,40%	438	6,30%	844	12,14%	4393	63,16%
103	NASSIAN	84,42%	●	1,13%	616	15,58%	1382	34,95%	1343	33,97%	613	15,50%
104	NDOUCI	99,68%	●	0,13%	25	0,32%	719	9,28%	3136	40,47%	3869	49,93%
105	NGATTADOLIKRO	100,00%	●	0,00%	0	0,00%	38	2,65%	404	28,21%	990	69,13%
106	NIABLE	88,92%	●	0,91%	503	11,08%	1154	25,42%	1698	37,40%	1185	26,10%
107	NIELLE	99,80%	●	0,10%	16	0,20%	615	7,64%	2812	34,93%	4608	57,24%
108	NOE	90,25%	●	1,21%	226	9,75%	516	22,25%	600	25,87%	977	42,13%
109	NZIANOUAN	99,23%	●	0,30%	25	0,77%	267	8,23%	1012	31,21%	1939	59,79%
110	ODIENNE	98,57%	●	0,22%	153	1,43%	1350	12,62%	2266	21,18%	6932	64,78%
111	OTTAWA	99,95%	●	0,05%	3	0,05%	191	3,00%	1276	20,03%	4901	76,93%
112	OUANGOLODOUGOU	95,79%	●	0,44%	344	4,21%	2735	33,50%	3012	36,89%	2074	25,40%
113	OUELLE	96,72%	●	0,56%	126	3,28%	553	14,37%	1268	32,96%	1900	49,39%
114	OUME	98,89%	●	0,28%	58	1,11%	225	4,30%	1129	21,59%	3818	73,00%
115	OURAGAHIO	99,80%	●	0,12%	11	0,20%	137	2,54%	1570	29,14%	3669	68,11%
116	PACOBO	100,00%	●	0,00%	0	0,00%	34	0,98%	208	5,97%	3240	93,05%
117	RUBINO	92,52%	●	0,54%	685	7,48%	2702	29,49%	3926	42,85%	1849	20,18%
118	SAKASSOU	100,00%	●	0,00%	0	0,00%	69	2,14%	841	26,08%	2315	71,78%
119	SAKIARE	100,00%	●	0,00%	0	0,00%	199	11,82%	433	25,71%	1052	62,47%
120	SAMATIGUILA	98,06%	●	0,36%	112	1,94%	563	9,73%	1095	18,92%	4016	69,41%
121	SAN_PEDRO	97,18%	●	0,17%	976	2,82%	4207	12,17%	10814	31,27%	18581	53,74%
122	SASSANDRA	96,88%	●	0,31%	383	3,12%	1018	8,29%	4203	34,23%	6674	54,36%
123	SEGUELA	91,22%	●	0,54%	922	8,78%	2819	26,83%	4233	40,29%	2533	24,11%
124	SIKENSI	84,89%	●	0,97%	783	15,11%	1564	30,18%	1860	35,89%	976	18,83%
125	SINEMATIALI	78,77%	●	0,84%	1954	21,23%	2790	30,32%	2726	29,62%	1733	18,83%
126	SINFRA	97,78%	●	0,33%	170	2,22%	1663	21,76%	3441	45,02%	2369	31,00%
127	SINGROBO	99,76%	●	0,14%	11	0,24%	318	7,04%	689	15,25%	3499	77,46%
128	SOUBRE	99,45%	●	0,10%	122	0,55%	2142	9,64%	8315	37,43%	11634	52,37%
129	TABAGNE	86,02%	●	1,03%	611	13,98%	1289	29,48%	1170	26,76%	1302	29,78%
130	TABOU	94,05%	●	0,36%	974	5,95%	1333	8,14%	3344	20,43%	10717	65,48%
131	TAFIRE	98,31%	●	0,35%	88	1,69%	1264	24,33%	2281	43,91%	1562	30,07%
132	TAI	96,45%	●	0,42%	266	3,55%	889	11,86%	2929	39,08%	3411	45,51%
133	TANDA	99,15%	●	0,23%	53	0,85%	1471	23,60%	2797	44,87%	1912	30,68%
134	TIASSALE	98,95%	●	0,22%	91	1,05%	989	11,46%	4027	46,67%	3521	40,81%
135	TIEBISSOU	99,46%	●	0,22%	22	0,54%	293	7,14%	1324	32,25%	2467	60,08%
136	TIEME	68,46%	●	1,25%	1675	31,54%	1880	35,40%	1747	32,89%	9	0,17%
137	TINGRELA	98,88%	●	0,23%	89	1,12%	1068	13,48%	3369	42,52%	3398	42,88%
138	TONLA	100,00%	●	0,00%	0	0,00%	0	0,00%	108	6,22%	1627	93,78%
139	TOUBA	75,85%	●	0,96%	1833	24,15%	1924	25,35%	1528	20,13%	2305	30,37%
140	TOULEPLEU	98,29%	●	0,24%	196	1,71%	1365	11,93%	4386	38,33%	5496	48,03%
141	TOUMODI	99,36%	●	0,20%	41	0,64%	589	9,25%	2101	33,01%	3634	57,09%
142	VAVOUA	99,73%	●	0,11%	21	0,27%	868	10,98%	3139	39,70%	3878	49,05%
143	YAKASSE_ME	95,52%	●	0,71%	145	4,48%	718	22,16%	925	28,55%	1452	44,81%
144	YAMOOUSSOUKRO	99,31%	●	0,10%	173	0,69%	1023	4,06%	5607	22,23%	18418	73,03%
145	YOBOUEKRO	8,06%	●	1,52%	1130	91,94%	92	7,49%	7	0,57%	0	0,00%
146	ZAMBAKRO	99,83%	●	0,11%	9	0,17%	538	10,08%	1865	34,96%	2923	54,79%
147	ZATTA	99,17%	●	0,34%	23	0,83%	223	8,02%	896	32,22%	1639	58,94%
148	ZIPLIGNAN	100,00%	●	0,00%	0	0,00%	53	2,37%	147	6,58%	2033	91,04%
149	ZOUAN_HOUNIEN	97,52%	●	0,27%	326	2,48%	1639	12,47%	4174	31,77%	7001	53,28%
150	ZUENOULA	99,72%	●	0,16%	12	0,28%	606	13,98%	2205	50,87%	1512	34,88%

NIVEAU de CHAMPS 3G (RSCP)		Taux de Fiabilité (% RSCP >= -102)		Taux de RSCP non conformes (RSCP < -102)		Taux de RSCP acceptable (-102 ≤ RSCP < -84)		Taux de bon RSCP (-84 ≤ RSCP < -74)		Taux de très bon RSCP (RSCP ≥ -74)	
		Valeur de l'indicateur ≥ 95%	P.S.	Nb d'échantillons	Taux	Nb d'échantillons	Taux	Nb d'échantillons	Taux	Nb d'échantillons	Taux
<b>NATIONAL</b>		<b>83,45%</b>	 <b>0,06%</b>	<b>217 171</b>	<b>16,55%</b>	<b>595 097</b>	<b>45,34%</b>	<b>328 584</b>	<b>25,04%</b>	<b>171 599</b>	<b>13,07%</b>
<b>ABIDJAN</b>		<b>96,44%</b>	 <b>0,07%</b>	<b>8 851</b>	<b>3,56%</b>	<b>83 956</b>	<b>33,75%</b>	<b>82 089</b>	<b>33,00%</b>	<b>73 840</b>	<b>29,69%</b>
1	ABOBO	95,24%	 0,22%	1 720	4,76%	12 142	33,63%	10 132	28,06%	12 109	33,54%
2	ADJAME	96,90%	 0,27%	478	3,10%	4433	28,72%	5801	37,59%	4722	30,59%
3	ANYAMA	89,74%	 0,60%	1016	10,26%	4697	47,43%	1729	17,46%	2460	24,84%
4	ATTECOUBE	93,28%	 0,61%	441	6,72%	3254	49,57%	1636	24,92%	1233	18,78%
5	BINGERVILLE	95,42%	 0,27%	1067	4,58%	9086	39,03%	8154	35,02%	4974	21,37%
6	COCODY	97,39%	 0,15%	1103	2,61%	14741	34,91%	14247	33,74%	12132	28,73%
7	GD_BASSAM	98,76%	 0,25%	95	1,24%	3672	47,98%	2555	33,39%	1331	17,39%
8	KOUMASSI	97,81%	 0,26%	265	2,19%	2866	23,66%	4077	33,66%	4903	40,48%
9	MARCORY	97,79%	 0,23%	357	2,21%	5122	31,74%	6016	37,29%	4640	28,76%
10	PLATEAU	97,60%	 0,32%	207	2,40%	1913	22,14%	3709	42,93%	2811	32,53%
11	PORT_BOUET	97,37%	 0,26%	387	2,63%	4223	28,73%	6383	43,42%	3706	25,21%
12	TREICHVILLE	99,23%	 0,14%	108	0,77%	3119	22,23%	4514	32,18%	6288	44,82%
13	YOPOUGON	96,17%	 0,18%	1607	3,83%	14688	35,00%	13136	31,30%	12531	29,86%

INTERIEUR DU PAYS		80,42%	●	0,08%	208 320	19,58%	511 141	48,05%	246 495	23,17%	97 759	9,19%
14	ABENGOUROU	57,45%	●	0,94%	4518	42,55%	3232	30,44%	1343	12,65%	1525	14,36%
15	ABOISSO	91,71%	●	0,53%	858	8,29%	6148	59,39%	2723	26,30%	623	6,02%
16	ADIAKE	66,39%	●	1,21%	1970	33,61%	2956	50,43%	727	12,40%	209	3,57%
17	ADZOPE	92,97%	●	0,47%	793	7,03%	2724	24,16%	4007	35,54%	3750	33,26%
18	AFFERY	83,71%	●	0,72%	1652	16,29%	6699	66,05%	1467	14,46%	324	3,19%
19	AGNIBILEKRO	60,75%	●	1,18%	2567	39,25%	2440	37,31%	1035	15,83%	498	7,61%
20	AKOUBE	83,09%	●	1,34%	509	16,91%	1446	48,04%	575	19,10%	480	15,95%
21	ARRAH	72,82%	●	1,17%	1502	27,18%	2200	39,80%	1166	21,10%	659	11,92%
22	AZAGUIE	59,94%	●	0,83%	5317	40,06%	6058	45,64%	1763	13,28%	135	1,02%
23	BALEKO	63,94%	●	1,36%	1722	36,06%	2714	56,84%	307	6,43%	32	0,67%
24	BANGOLO	57,51%	●	0,92%	4730	42,49%	5043	45,30%	1110	9,97%	249	2,24%
25	BANIA	98,53%	●	0,48%	36	1,47%	1048	42,79%	827	33,77%	538	21,97%
26	BEOUMI	83,94%	●	0,75%	1499	16,06%	7618	81,64%	205	2,20%	9	0,10%
27	BOLEQUIN	76,90%	●	0,93%	1838	23,10%	4994	62,75%	1089	13,68%	37	0,46%
28	BOCANDA	84,07%	●	1,25%	524	15,93%	1708	51,91%	736	22,37%	322	9,79%
29	BONDOUKOU	57,80%	●	1,04%	3668	42,20%	3137	36,09%	881	10,14%	1005	11,56%
30	BONIEREDOUGOU	59,16%	●	1,44%	1826	40,84%	1751	39,16%	669	14,96%	225	5,03%
31	BONON	97,01%	●	0,36%	260	2,99%	3553	40,80%	3741	42,96%	1154	13,25%
32	BONOUA	38,22%	●	1,31%	3254	61,78%	1837	34,88%	169	3,21%	7	0,13%
33	BOTRO	71,17%	●	1,14%	1734	28,83%	3750	62,35%	519	8,63%	11	0,18%
34	BOUAFLE	95,01%	●	0,30%	991	4,99%	6141	30,94%	8509	42,87%	4208	21,20%
35	BOUAKE	97,96%	●	0,17%	538	2,04%	6081	23,03%	12385	46,90%	7402	28,03%
36	BOUNA	98,53%	●	0,48%	36	1,47%	1048	42,79%	827	33,77%	538	21,97%
37	BOUNDIALI	86,90%	●	0,61%	1565	13,10%	7097	59,42%	2800	23,44%	481	4,03%
38	BOZI	37,41%	●	2,19%	1173	62,59%	690	36,82%	11	0,59%	0	0,00%
39	BROBO	79,61%	●	1,47%	591	20,39%	1596	55,07%	591	20,39%	120	4,14%
40	BUYO	76,68%	●	0,74%	2959	23,32%	4879	38,45%	2902	22,87%	1949	15,36%
41	DABAKALA	67,24%	●	1,04%	2540	32,76%	4210	54,29%	785	10,12%	219	2,82%
42	DALOA	90,55%	●	0,34%	2659	9,45%	16288	57,88%	6703	23,82%	2491	8,85%
43	DANANE	64,06%	●	0,86%	4304	35,94%	6507	54,33%	1022	8,53%	144	1,20%
44	DAOUKRO	63,07%	●	0,96%	3590	36,93%	4841	49,79%	1033	10,63%	258	2,65%
45	DARAGNANI				0		0		0		0	
46	DIANRA	88,97%	●	0,72%	809	11,03%	4828	65,84%	1513	20,63%	183	2,50%
47	DIBY				0		0		0		0	
48	DIDIEVI	89,25%	●	1,13%	311	10,75%	1962	67,82%	548	18,94%	72	2,49%
49	DIEGONEFLA	72,54%	●	1,14%	1624	27,46%	3266	55,22%	931	15,74%	94	1,59%
50	DIKODOUGOU	62,64%	●	1,43%	1636	37,36%	2318	52,93%	369	8,43%	56	1,28%
51	DIMBOKRO	73,45%	●	1,10%	1634	26,55%	3128	50,82%	1129	18,34%	264	4,29%
52	DIVO	84,41%	●	0,46%	3694	15,59%	9725	41,04%	8666	36,57%	1610	6,79%
53	DJEBONOUA	91,03%	●	0,76%	484	8,97%	2718	50,40%	1751	32,47%	440	8,16%
54	DJEKANOU	64,72%	●	1,23%	2051	35,28%	3423	58,89%	326	5,61%	13	0,22%
55	DOROPO				0		0		0		0	
56	DUALLA	95,16%	●	0,71%	171	4,84%	1306	36,93%	1254	35,46%	805	22,77%
57	DUEKOUÉ	76,21%	●	0,49%	6932	23,79%	13086	44,92%	6551	22,49%	2564	8,80%
58	ELIBOU	68,51%	●	1,90%	723	31,49%	1220	53,14%	266	11,59%	87	3,79%
59	FACOBLY	83,40%	●	1,11%	712	16,60%	2535	59,12%	956	22,29%	85	1,98%
60	FERKESSEDOUGOU	89,16%	●	0,60%	1119	10,84%	5958	57,70%	2300	22,28%	948	9,18%
61	FRESCO	83,79%	●	0,87%	1114	16,21%	4180	60,82%	1225	17,82%	354	5,15%
62	GAGNOA	92,92%	●	0,39%	1164	7,08%	9088	55,27%	4238	25,78%	1952	11,87%
63	GBAPLEU	60,20%	●	0,93%	4251	39,80%	4930	46,15%	1013	9,48%	488	4,57%
64	GBON	83,64%	●	0,93%	994	16,36%	3840	63,20%	812	13,36%	430	7,08%
65	GOBAZRA	52,34%	●	2,06%	1079	47,66%	1086	47,97%	98	4,33%	1	0,04%
66	GONATE	93,69%	●	0,49%	607	6,31%	5922	61,60%	2817	29,30%	267	2,78%
67	GRAND_LAHOU	46,71%	●	0,97%	5435	53,29%	4182	41,01%	507	4,97%	74	0,73%
68	GRAND_BEREBY	61,12%	●	1,12%	2831	38,88%	2909	39,95%	1270	17,44%	272	3,74%
69	GUESSABO	71,87%	●	1,11%	1761	28,13%	3169	50,62%	724	11,57%	606	9,68%
70	GUEZON	92,95%	●	0,56%	569	7,05%	4633	57,37%	2557	31,67%	316	3,91%
71	GUIGLO	93,34%	●	0,36%	1219	6,66%	9433	51,55%	5587	30,53%	2061	11,26%
72	GUINKIN	99,48%	●	0,42%	6	0,52%	421	36,58%	539	46,83%	185	16,07%
73	ISSIA	92,59%	●	0,33%	1764	7,41%	9299	39,06%	8306	34,89%	4436	18,63%
74	JACQUEVILLE	75,68%	●	0,85%	2380	24,32%	4043	41,31%	1657	16,93%	1706	17,43%
75	KANI	86,63%	●	0,81%	904	13,37%	4286	63,37%	1401	20,72%	172	2,54%
76	KATIOLA	88,53%	●	0,59%	1304	11,47%	6573	57,82%	2612	22,98%	879	7,73%
77	KODO				0		0		0		0	
78	KOLIA	75,03%	●	1,03%	1693	24,97%	4013	59,19%	985	14,53%	89	1,31%
79	KONG	46,25%	●	1,29%	3104	53,75%	2493	43,17%	159	2,75%	19	0,33%
80	KORHOGO	94,86%	●	0,32%	924	5,14%	8553	47,61%	5967	33,22%	2520	14,03%
81	KORO	97,17%	●	0,51%	114	2,83%	1910	47,41%	1599	39,69%	406	10,08%
82	KOTOBÉ	70,23%	●	1,73%	797	29,77%	1026	38,33%	411	15,35%	443	16,55%

83	KOTOULA	72,84%	●	1,15%	1558	27,16%	3288	57,31%	836	14,57%	55	0,96%
84	KOUASSI_DATEKRO	51,98%	●	1,70%	1586	48,02%	1586	48,02%	130	3,94%	1	0,03%
85	KOUIBLY	92,27%	●	0,59%	614	7,73%	4111	51,77%	2754	34,68%	462	5,82%
86	KOUN_FAO	62,72%	●	1,65%	1225	37,28%	1644	50,03%	333	10,13%	84	2,56%
87	KOUNAHIRI	98,76%	●	0,31%	61	1,24%	1496	30,42%	2165	44,02%	1196	24,32%
88	KOUTO	95,12%	●	0,52%	317	4,88%	3992	61,49%	1867	28,76%	316	4,87%
89	LAKOTA	93,09%	●	0,48%	732	6,91%	3471	32,75%	3523	33,25%	2871	27,09%
90	LALERABA	98,24%	●	0,30%	127	1,76%	2127	29,55%	2771	38,50%	2172	30,18%
91	LOMOKANKRO				0		0		0		0	
92	LOMOSUD	90,68%	●	2,14%	66	9,32%	259	36,58%	269	37,99%	114	16,10%
93	MADINANI	85,47%	●	0,92%	812	14,53%	3531	63,18%	1058	18,93%	188	3,36%
94	MAMINIGUI	92,24%	●	1,23%	142	7,76%	1224	66,92%	320	17,50%	143	7,82%
95	MAN	84,71%	●	0,48%	3240	15,29%	9522	44,93%	5432	25,63%	2997	14,14%
96	MANKONO	93,39%	●	0,61%	421	6,61%	3248	51,01%	1825	28,66%	873	13,71%
97	MBAHIAKRO	94,53%	●	0,62%	283	5,47%	2273	43,97%	2103	40,68%	511	9,88%
98	MBATTO	68,29%	●	1,22%	1779	31,71%	2984	53,18%	675	12,03%	173	3,08%
99	MEAGUI	69,08%	●	0,78%	4138	30,92%	7201	53,81%	1653	12,35%	391	2,92%
100	MONDOUKOU	93,30%	●	0,98%	168	6,70%	1164	46,41%	790	31,50%	386	15,39%
101	MORONOU	99,58%	●	0,26%	10	0,42%	733	31,02%	1004	42,49%	616	26,07%
102	MOUSSADOUGOU	78,74%	●	0,96%	1477	21,26%	1144	16,47%	2285	32,89%	2042	29,39%
103	NASSIAN	48,10%	●	1,54%	2089	51,90%	1711	42,51%	222	5,52%	3	0,07%
104	NDOUCI	89,86%	●	0,68%	762	10,14%	3378	44,97%	2396	31,90%	976	12,99%
105	NGATTADOLIKRO	99,44%	●	0,39%	8	0,56%	414	28,91%	680	47,49%	330	23,04%
106	NIABLE	86,04%	●	1,01%	634	13,96%	2709	59,64%	1031	22,70%	168	3,70%
107	NIELLE	66,72%	●	1,04%	2635	33,28%	4091	51,67%	1079	13,63%	112	1,41%
108	NOE	82,83%	●	1,54%	393	17,17%	1251	54,65%	447	19,53%	198	8,65%
109	NZIANOUAN	42,10%	●	1,68%	1910	57,90%	1362	41,29%	24	0,73%	3	0,09%
110	ODIENNE	91,54%	●	0,53%	907	8,46%	5157	48,08%	3055	28,48%	1606	14,97%
111	OTTAWA	93,21%	●	0,62%	431	6,79%	4402	69,34%	1150	18,12%	365	5,75%
112	OUANGOLODOUGOU	62,42%	●	1,04%	3131	37,58%	4660	55,94%	507	6,09%	33	0,40%
113	OUELLE	90,52%	●	0,93%	365	9,48%	2186	56,78%	1019	26,47%	280	7,27%
114	OUUME	93,87%	●	0,65%	317	6,13%	2936	56,73%	1579	30,51%	343	6,63%
115	OURAGAHIO	88,90%	●	0,84%	598	11,10%	3013	55,94%	1330	24,69%	445	8,26%
116	PACOBO	99,10%	●	0,31%	31	0,90%	667	19,34%	2336	67,73%	415	12,03%
117	RUBINO	51,30%	●	1,04%	4320	48,70%	3577	40,33%	449	5,06%	524	5,91%
118	SAKASSOU	94,13%	●	0,81%	188	5,87%	1765	55,09%	1011	31,55%	240	7,49%
119	SAKIARE	90,32%	●	1,42%	162	9,68%	495	29,59%	663	39,63%	353	21,10%
120	SAMATIGUILA	79,11%	●	1,04%	1230	20,89%	2831	48,09%	1183	20,10%	643	10,92%
121	SAN_PEDRO	87,51%	●	0,35%	4282	12,49%	16490	48,10%	10008	29,19%	3505	10,22%
122	SASSANDRA	65,56%	●	0,84%	4192	34,44%	6426	52,79%	1461	12,00%	94	0,77%
123	SEQUELA	64,55%	●	0,91%	3736	35,45%	5955	56,50%	681	6,46%	167	1,58%
124	SIKENS	72,80%	●	1,22%	1380	27,20%	3159	62,26%	528	10,41%	7	0,14%
125	SINEMATIALI	57,29%	●	1,01%	3937	42,71%	4056	44,00%	1027	11,14%	199	2,16%
126	SINFRA	86,11%	●	0,78%	1052	13,89%	4163	54,95%	1841	24,30%	520	6,86%
127	SINGROBO	88,11%	●	0,95%	531	11,89%	2677	59,96%	1250	28,00%	7	0,16%
128	SOUBRE	98,38%	●	0,17%	358	1,62%	9062	41,12%	8991	40,79%	3629	16,47%
129	TABAGNE	60,94%	●	1,45%	1692	39,06%	2107	48,64%	415	9,58%	118	2,72%
130	TABOU	84,64%	●	0,55%	2505	15,36%	5793	35,51%	6583	40,35%	1432	8,78%
131	TAFIRE	89,99%	●	0,82%	512	10,01%	2461	48,11%	1208	23,62%	934	18,26%
132	TAI	72,54%	●	1,01%	2062	27,46%	4249	56,59%	1136	15,13%	61	0,81%
133	TANDA	54,09%	●	1,30%	2601	45,91%	2188	38,62%	720	12,71%	156	2,75%
134	TIASSALE	70,74%	●	0,96%	2523	29,26%	4586	53,19%	1257	14,58%	256	2,97%
135	TIEBISSOU	91,30%	●	0,87%	354	8,70%	2096	51,54%	1276	31,37%	341	8,38%
136	TIEME	76,55%	●	1,07%	1415	23,45%	4030	66,80%	585	9,70%	3	0,05%
137	TINGRELA	74,07%	●	0,96%	2071	25,93%	4372	54,74%	1346	16,85%	198	2,48%
138	TONLA				0		0		0		0	
139	TOUBA	82,70%	●	0,85%	1305	17,30%	4941	65,50%	1145	15,18%	152	2,02%
140	TOULEPLEU	52,20%	●	0,91%	5484	47,80%	5098	44,43%	874	7,62%	18	0,16%
141	TOUMODI	86,92%	●	0,83%	832	13,08%	2597	40,82%	2175	34,19%	758	11,91%
142	VAVOUA	80,67%	●	0,88%	1497	19,33%	4367	56,38%	1422	18,36%	460	5,94%
143	YAKASSE_ME	81,25%	●	1,36%	589	18,75%	1367	43,51%	795	25,30%	391	12,44%
144	YAMOISSOUKRO	94,48%	●	0,28%	1377	5,52%	11104	44,53%	8661	34,73%	3795	15,22%
145	YOBOUEKRO	16,68%	●	2,07%	1039	83,32%	207	16,60%	1	0,08%	0	0,00%
146	ZAMBAKRO	87,35%	●	0,90%	664	12,65%	2266	43,17%	1031	19,64%	1288	24,54%
147	ZATTA	82,98%	●	1,39%	475	17,02%	1834	65,71%	433	15,51%	49	1,76%
148	ZIPLIGNAN	94,38%	●	0,96%	125	5,62%	1086	48,85%	729	32,79%	283	12,73%
149	ZOUAN_HOUNIEN	78,69%	●	0,71%	2750	21,31%	6292	48,76%	2307	17,88%	1554	12,04%
150	ZUENOULA	89,01%	●	0,93%	476	10,99%	2613	60,35%	984	22,73%	257	5,94%















































NIVEAU de CHAMPS 4G (RSRP)		Taux de Fiabilité (% RSRP >= -122)		Taux de RSRP non conformes (RSRP < -122)		Taux de RSRP acceptable (-122 ≤ RSRP < -94)		Taux de bon RSRP (-94 ≤ RSRP < -66)		Taux de très bon RSRP (RSRP ≥ -66)		
		Valeur de l'indicateur ≥ 95%	P.S.	Nb d'échantillons	Taux	Nb d'échantillons	Taux	Nb d'échantillons	Taux	Nb d'échantillons	Taux	
<b>NATIONAL</b>		<b>96,90%</b>		<b>0,03%</b>	<b>37 295</b>	<b>3,10%</b>	<b>517 833</b>	<b>43,05%</b>	<b>641 471</b>	<b>53,33%</b>	<b>6 258</b>	<b>0,52%</b>
<b>ABIDJAN</b>		<b>97,60%</b>		<b>0,06%</b>	<b>6 142</b>	<b>2,40%</b>	<b>125 415</b>	<b>48,94%</b>	<b>123 126</b>	<b>48,05%</b>	<b>1 564</b>	<b>0,61%</b>
1	ABOBO	96,49%		0,19%	1 264	3,51%	21 013	58,29%	13 524	37,52%	248	0,69%
2	ADJAME	97,78%		0,23%	344	2,22%	7 101	45,77%	7 987	51,49%	81	0,52%
3	ANYAMA	90,82%		0,57%	911	9,18%	6 157	62,01%	2 797	28,17%	64	0,64%
4	ATTECOUBE	96,27%		0,46%	248	3,73%	4 540	68,33%	1 835	27,62%	21	0,32%
5	BINGERVILLE	98,53%		0,15%	344	1,47%	7 678	32,88%	15 304	65,53%	29	0,12%
6	COCODY	98,77%		0,10%	519	1,23%	18 883	44,61%	22 514	53,19%	412	0,97%
7	GD_BASSAM	99,06%		0,22%	72	0,94%	3 442	44,95%	4 136	54,02%	7	0,09%
8	KOUMASSI	98,11%		0,24%	229	1,89%	5 867	48,31%	5 843	48,11%	205	1,69%
9	MARCORY	98,98%		0,15%	164	1,02%	8 218	50,94%	7 692	47,68%	58	0,36%
10	PLATEAU	97,78%		0,23%	344	2,22%	7 101	45,77%	7 987	51,49%	81	0,52%
11	PORT_BOUET	97,65%		0,24%	347	2,35%	6 916	46,80%	7 486	50,66%	29	0,20%
12	TREICHVILLE	99,72%		0,09%	40	0,28%	6 768	48,02%	7 171	50,88%	114	0,81%
13	YOPOUGON	96,88%		0,17%	1 316	3,13%	21 731	51,60%	18 850	44,76%	215	0,51%

INTERIEUR DU PAYS		96,71%	●	0,04%	31 153	3,29%	392 418	41,46%	518 345	54,76%	4 694	0,50%
14	ABENGOUROU	99,42%	●	0,14%	62	0,58%	5 105	47,43%	5 541	51,48%	55	0,51%
15	ABOISSO	99,83%	●	0,08%	18	0,17%	3 599	34,20%	6 907	65,63%	0	0,00%
16	ADIAKE	98,59%	●	0,30%	82	1,41%	680	11,68%	4 769	81,91%	291	5,00%
17	ADZOPE	97,37%	●	0,30%	291	2,63%	3 921	35,38%	6 866	61,95%	5	0,05%
18	AFFERY				0		0		0		0	
19	AGNIBILEKRO	95,68%	●	0,49%	286	4,32%	3 014	45,49%	3 320	50,11%	5	0,08%
20	AKOUBE	84,51%	●	1,32%	444	15,49%	1 610	56,16%	813	28,36%	0	0,00%
21	ARRAH	100,00%	●	0,00%	0	0,00%	1 227	21,95%	4 363	78,04%	1	0,02%
22	AZAGUIE	99,99%	●	0,02%	2	0,01%	5 693	41,82%	7 893	57,98%	26	0,19%
23	BALEKO	100,00%	●	0,00%	0	0,00%	530	11,13%	4 234	88,87%	0	0,00%
24	BANGOLO	24,71%	●	9,17%	64	75,29%	21	24,71%	0	0,00%	0	0,00%
25	BANIA	0,00%	●	0,00%	181	100,00%	0	0,00%	0	0,00%	0	0,00%
26	BEOUMI	99,38%	●	0,20%	36	0,62%	2 492	42,96%	3 273	56,42%	0	0,00%
27	BLOLEQUIN				0		0		0		0	
28	BOCANDA	100,00%	●	0,00%	0	0,00%	302	9,21%	2 976	90,79%	0	0,00%
29	BONDOKOU	99,32%	●	0,17%	60	0,68%	2 842	32,21%	5 884	66,68%	38	0,43%
30	BONIEREDOUGOU	11,57%	●	1,07%	3 019	88,43%	395	11,57%	0	0,00%	0	0,00%
31	BONON	98,30%	●	0,27%	147	1,70%	625	7,22%	7 375	85,18%	511	5,90%
32	BONOJA	99,91%	●	0,08%	5	0,09%	1 294	24,36%	4 000	75,32%	12	0,23%
33	BOTRO	100,00%	●	0,00%	0	0,00%	698	11,56%	5 335	88,37%	4	0,07%
34	BOUAFLE	99,32%	●	0,11%	136	0,68%	14 428	72,18%	5 426	27,14%	0	0,00%
35	BOUAKE	99,91%	●	0,04%	25	0,09%	3 528	13,33%	22 688	85,70%	234	0,88%
36	BOUNA	100,00%	●	0,00%	0	0,00%	1 253	26,28%	3 508	73,59%	6	0,13%
37	BOUNDIALI	98,92%	●	0,18%	131	1,08%	3 030	25,05%	8 916	73,71%	19	0,16%
38	BOZI	69,29%	●	2,13%	554	30,71%	644	35,70%	606	33,59%	0	0,00%
39	BROBO	77,34%	●	1,55%	635	22,66%	932	33,26%	1 233	44,00%	2	0,07%
40	BUYO	99,83%	●	0,07%	23	0,17%	4 296	32,41%	8 848	66,74%	90	0,68%
41	DABAKALA	100,00%	●	0,00%	0	0,00%	1 619	22,62%	5 191	72,53%	347	4,85%
42	DALOA	99,90%	●	0,04%	29	0,10%	10 269	36,32%	17 978	63,58%	0	0,00%
43	DANANE	18,76%	●	1,39%	2 455	81,24%	567	18,76%	0	0,00%	0	0,00%
44	DAOUKRO	97,69%	●	0,30%	227	2,31%	3 890	39,60%	5 706	58,09%	0	0,00%
45	DARAGNANI				0		0		0		0	
46	DIANRA	99,78%	●	0,11%	16	0,22%	1 919	26,30%	5 355	73,40%	6	0,08%
47	DIBY				0		0		0		0	
48	DIDIEVI	100,00%	●	0,00%	0	0,00%	668	22,81%	2 260	77,19%	0	0,00%
49	DIEGONEFLA	94,01%	●	0,62%	342	5,99%	4 647	81,45%	716	12,55%	0	0,00%
50	DIKODOUGOU	99,94%	●	0,06%	3	0,06%	689	12,74%	4 687	86,67%	29	0,54%
51	DIMBOKRO	98,20%	●	0,33%	112	1,80%	3 823	61,29%	2 303	36,92%	0	0,00%
52	DIVO	98,63%	●	0,15%	330	1,37%	11 169	46,24%	12 644	52,35%	10	0,04%
53	DJEBONOJA	99,72%	●	0,14%	15	0,28%	734	13,88%	4 394	83,11%	144	2,72%
54	DJEKANOU	98,51%	●	0,31%	86	1,49%	4 668	81,06%	1 005	17,45%	0	0,00%
55	DOROPO				0		0		0		0	
56	DUALLA	39,30%	●	2,29%	1 058	60,70%	685	39,30%	0	0,00%	0	0,00%
57	DUEKOUÉ	99,98%	●	0,01%	5	0,02%	11 874	40,34%	17 555	59,64%	0	0,00%
58	ELIBOU	100,00%	●	0,00%	0	0,00%	616	17,82%	2 809	81,28%	31	0,90%
59	FACOBLY	99,11%	●	0,28%	38	0,89%	4 230	98,74%	16	0,37%	0	0,00%
60	FERKESSEDOUGOU	99,36%	●	0,15%	67	0,64%	6 204	59,05%	4 235	40,31%	0	0,00%
61	FRESCO	99,33%	●	0,19%	46	0,67%	2 893	42,10%	3 932	57,23%	0	0,00%
62	GAGNOA	99,75%	●	0,08%	43	0,25%	9 245	54,67%	7 622	45,07%	0	0,00%
63	GBAPLEU	100,00%	●	0,00%	0	0,00%	4 523	42,55%	6 108	57,45%	0	0,00%
64	GBON	99,40%	●	0,19%	37	0,60%	2 229	35,95%	3 934	63,44%	1	0,02%
65	GOBAZRA	97,70%	●	0,62%	52	2,30%	524	23,18%	1 685	74,52%	0	0,00%
66	GONATE	42,73%	●	1,34%	2 993	57,27%	2 233	42,73%	0	0,00%	0	0,00%
67	GRAND_LAHOUE	99,99%	●	0,02%	1	0,01%	6 539	63,78%	3 713	36,21%	0	0,00%
68	GRAND_BEREBY	97,48%	●	0,36%	185	2,52%	5 335	72,61%	1 827	24,87%	0	0,00%
69	GUESSABO				0		0		0		0	
70	GUEZON	0,00%	●	0,00%	7	100,00%	0	0,00%	0	0,00%	0	0,00%
71	GUIGLO	100,00%	●	0,00%	0	0,00%	8 189	44,85%	10 069	55,15%	0	0,00%
72	GUINKIN	100,00%	●	0,00%	0	0,00%	112	9,83%	1 027	90,17%	0	0,00%
73	ISSIA	97,33%	●	0,21%	610	2,67%	12 027	52,69%	10 119	44,33%	72	0,32%
74	JACQUEVILLE	100,00%	●	0,00%	0	0,00%	5 201	35,73%	8 576	58,92%	778	5,35%
75	KANI	99,91%	●	0,07%	6	0,09%	3 567	52,69%	3 125	46,16%	72	1,06%
76	KATIOLA	99,15%	●	0,17%	95	0,85%	5 580	49,87%	5 514	49,28%	0	0,00%
77	KODO				0		0		0		0	
78	KOLIA	98,46%	●	0,29%	104	1,54%	1 835	27,26%	4 774	70,92%	19	0,28%
79	KONG	99,97%	●	0,05%	2	0,03%	1 448	24,68%	4 414	75,25%	2	0,03%
80	KORHOGO	99,47%	●	0,11%	95	0,53%	6 815	37,84%	11 069	61,46%	30	0,17%
81	KORO	99,93%	●	0,08%	3	0,07%	86	2,14%	3 918	97,56%	9	0,22%
82	KOTOBÉ	94,24%	●	0,88%	155	5,76%	1 578	58,66%	952	35,39%	5	0,19%



83	KOTOULA				0		0		0		0	
84	KOUASSI_DATEKRO	100,00%	●	0,00%	0	0,00%	505	14,97%	2 869	85,03%	0	0,00%
85	KOUIBLY	24,41%	●	1,91%	1 471	75,59%	475	24,41%	0	0,00%	0	0,00%
86	KOUN_FAO	99,82%	●	0,14%	6	0,18%	936	28,06%	2 329	69,81%	65	1,95%
87	KOUNAHIRI	88,89%	●	0,89%	533	11,11%	1 435	29,92%	2 813	58,65%	15	0,31%
88	KOUTO	91,56%	●	0,67%	558	8,44%	5 201	78,68%	851	12,87%	0	0,00%
89	LAKOTA	99,99%	●	0,02%	2	0,01%	5 693	41,82%	7 893	57,98%	26	0,19%
90	LALERABA	0,43%	●	0,28%	2 099	99,57%	9	0,43%	0	0,00%	0	0,00%
91	LOMOKANKRO				0		0		0		0	
92	LOMOSUD	97,66%	●	1,10%	17	2,34%	66	9,07%	645	88,60%	0	0,00%
93	MADINANI	91,12%	●	0,75%	493	8,88%	4 917	88,53%	144	2,59%	0	0,00%
94	MAMINIGUI	8,00%	●	1,48%	1 185	92,00%	103	8,00%	0	0,00%	0	0,00%
95	MAN	94,27%	●	0,31%	1 200	5,73%	12 036	57,50%	7 697	36,77%	0	0,00%
96	MANKONO	99,94%	●	0,06%	4	0,06%	2 756	42,24%	3 742	57,36%	22	0,34%
97	MBAHIAKRO	98,71%	●	0,31%	68	1,29%	4 413	83,88%	712	13,53%	68	1,29%
98	MBATTO	99,64%	●	0,16%	20	0,36%	2 510	44,64%	3 037	54,01%	56	1,00%
99	MEAGUI	99,69%	●	0,09%	42	0,31%	6 695	49,96%	6 466	48,25%	198	1,48%
100	MONDOUKOU	99,69%	●	0,22%	8	0,31%	1 089	42,51%	1 465	57,18%	0	0,00%
101	MORONOU	99,39%	●	0,31%	15	0,61%	1 332	54,50%	1 097	44,89%	0	0,00%
102	MOUSSADOUGOU	0,00%	●	0,00%	188	100,00%	0	0,00%	0	0,00%	0	0,00%
103	NASSIAN	98,06%	●	0,44%	72	1,94%	1 665	44,83%	1 977	53,23%	0	0,00%
104	NDOUCI	99,87%	●	0,08%	10	0,13%	1 892	24,22%	5 909	75,65%	0	0,00%
105	NGATTADOLIKRO	0,22%	●	0,42%	460	99,78%	1	0,22%	0	0,00%	0	0,00%
106	NIABLE	99,29%	●	0,25%	32	0,71%	476	10,56%	3 930	87,16%	71	1,57%
107	NIELLE	98,85%	●	0,23%	92	1,15%	4 380	54,62%	3 547	44,23%	0	0,00%
108	NOE	97,70%	●	0,66%	46	2,30%	256	12,78%	1 410	70,39%	291	14,53%
109	NZIANOUAN	97,38%	●	0,55%	86	2,62%	1 560	47,49%	1 639	49,89%	0	0,00%
110	ODIENNE	99,43%	●	0,14%	61	0,57%	3 677	34,31%	6 975	65,08%	4	0,04%
111	OTTAWA	29,55%	●	1,75%	1 848	70,45%	775	29,55%	0	0,00%	0	0,00%
112	OUANGOLODOUGOU	99,99%	●	0,02%	1	0,01%	2 837	33,28%	5 685	66,69%	2	0,02%
113	OUELLE	99,95%	●	0,07%	2	0,05%	999	26,18%	2 778	72,80%	37	0,97%
114	OUME	99,87%	●	0,10%	7	0,13%	967	18,53%	4 241	81,28%	3	0,06%
115	OURAGAHIO	99,96%	●	0,05%	2	0,04%	1 878	34,64%	3 537	65,25%	4	0,07%
116	PACOBO	82,87%	●	1,33%	528	17,13%	1 242	40,30%	1 312	42,57%	0	0,00%
117	RUBINO	97,78%	●	0,30%	201	2,22%	3 035	33,47%	5 829	64,28%	3	0,03%
118	SAKASSOU	99,75%	●	0,17%	8	0,25%	579	17,98%	2 571	79,82%	63	1,96%
119	SAKIARE	82,00%	●	1,95%	268	18,00%	378	25,39%	841	56,48%	2	0,13%
120	SAMATIGUILA	98,90%	●	0,26%	66	1,10%	1 700	28,42%	4 140	69,21%	76	1,27%
121	SAN_PEDRO	98,57%	●	0,13%	493	1,43%	20 539	59,70%	13 333	38,76%	36	0,10%
122	SASSANDRA	99,44%	●	0,13%	69	0,56%	5 545	45,28%	6 596	53,86%	36	0,29%
123	SEGUELA	99,78%	●	0,09%	23	0,22%	7 037	66,49%	3 524	33,30%	0	0,00%
124	SIKENS	99,97%	●	0,05%	1	0,03%	1 425	36,03%	2 409	60,91%	120	3,03%
125	SINEMATIALI	89,75%	●	0,62%	929	10,25%	6 099	67,32%	2 032	22,43%	0	0,00%
126	SINFRA	100,00%	●	0,00%	0	0,00%	5 026	65,75%	2 618	34,25%	0	0,00%
127	SINGROBO	98,02%	●	0,41%	87	1,98%	1 243	28,28%	3 066	69,75%	0	0,00%
128	SOUBRE	99,72%	●	0,07%	61	0,28%	15 358	69,25%	6 758	30,47%	0	0,00%
129	TABAGNE	99,98%	●	0,04%	1	0,02%	417	9,52%	3 843	87,78%	117	2,67%
130	TABOU	43,09%	●	4,17%	309	56,91%	234	43,09%	0	0,00%	0	0,00%
131	TAFIRE	100,00%	●	0,00%	0	0,00%	1 881	36,65%	3 252	63,35%	0	0,00%
132	TAI				0		0		0		0	
133	TANDA	99,96%	●	0,05%	3	0,04%	739	10,62%	6 149	88,35%	69	0,99%
134	TIASSALE	99,87%	●	0,07%	11	0,13%	4 096	47,21%	4 486	51,70%	84	0,97%
135	TIEBISSOU	99,98%	●	0,05%	1	0,02%	1 665	40,21%	2 475	59,77%	0	0,00%
136	TIEME	87,94%	●	0,84%	700	12,06%	3 917	67,48%	1 188	20,47%	0	0,00%
137	TINGRELA	99,81%	●	0,10%	15	0,19%	4 304	53,96%	3 657	45,85%	0	0,00%
138	TONLA				0		0		0		0	
139	TOUBA	99,01%	●	0,22%	74	0,99%	875	11,66%	6 475	86,30%	79	1,05%
140	TOULEPLEU	100,00%	●	0,00%	0	0,00%	5 538	48,41%	5 902	51,59%	0	0,00%
141	TOUMODI	100,00%	●	0,00%	0	0,00%	1 600	25,29%	4 642	73,37%	85	1,34%
142	VAVOUA	99,99%	●	0,02%	1	0,01%	2 880	36,49%	5 012	63,50%	0	0,00%
143	YAKASSE_ME	100,00%	●	0,00%	0	0,00%	1 031	32,16%	2 175	67,84%	0	0,00%
144	YAMO USSOUKRO	99,42%	●	0,09%	147	0,58%	6 922	27,34%	18 073	71,40%	172	0,68%
145	YOBOUEKRO	98,15%	●	0,75%	23	1,85%	1 152	92,83%	66	5,32%	0	0,00%
146	ZAMBAKRO	100,00%	●	0,00%	0	0,00%	742	13,97%	4 546	85,58%	24	0,45%
147	ZATTA	99,24%	●	0,32%	21	0,76%	2 348	84,55%	408	14,69%	0	0,00%
148	ZIPLIGNAN	3,36%	●	1,20%	834	96,64%	29	3,36%	0	0,00%	0	0,00%
149	ZOUAN_HOUNIEN	41,75%	●	4,83%	233	58,25%	167	41,75%	0	0,00%	0	0,00%
150	ZHUENOLA	100,00%	●	0,00%	0	0,00%	752	17,34%	3 573	82,38%	12	0,28%



		2G				3G				4G						
<b>QUALITE DU SIGNAL RADIO</b> 		Taux de RxQual ≤ 4 (Trxq)				Taux d'erreur en transport < à 10 (Tbler)				Taux d'erreur en interférence ≥ -12db (Teint)						
		Valeur de l'indicateur		P.S.	Nb RxQual Mesurés	Nb RxQual ≤ 4	Valeur de l'indicateur		P.S.	Nb BLER Mesurés	Nb BLER < 10	Valeur de l'indicateur		P.S.	Nb Interf. Mesurés	Nb Interf. ≥ 12
		≥ 98%					≥ 98%					≥ 98%				
<b>NATIONAL</b>		<b>99,19%</b>		<b>0,27%</b>	<b>4 201</b>	<b>4 167</b>	<b>98,70%</b>		<b>0,13%</b>	<b>29 122</b>	<b>28 744</b>	<b>66,70%</b>		<b>0,72%</b>	<b>16 372</b>	<b>10 920</b>
<b>ABIDJAN</b>		<b>98,85%</b>		<b>1,29%</b>	<b>262</b>	<b>259</b>	<b>99,36%</b>		<b>0,19%</b>	<b>7 074</b>	<b>7 029</b>	<b>50,42%</b>		<b>1,23%</b>	<b>6 386</b>	<b>3 220</b>
1	ABOBO	100,00%		0,00%	29	29	99,25%		0,55%	935	928	45,95%		3,42%	814	374
2	ADJAME	90,00%		18,59%	10	9	99,50%		0,56%	601	598	51,93%		4,19%	545	283
3	ANYAMA	100,00%		0,00%	8	8	100,00%		0,00%	452	452	43,67%		4,94%	387	169
4	ATTECOUBE	100,00%		0,00%	12	12	99,10%		0,88%	442	438	47,29%		4,86%	406	192
5	BINGERVILLE	100,00%		0,00%	10	10	99,01%		0,86%	506	501	100,00%		0,00%	460	460
6	COCODY	96,88%		6,03%	32	31	99,06%		0,65%	855	847	47,51%		3,45%	804	382
7	GD_BASSAM	100,00%		0,00%	40	40	99,45%		0,76%	364	362	51,04%		5,35%	335	171
8	KOUMASSI	100,00%		0,00%	17	17	100,00%		0,00%	403	403	47,37%		5,02%	380	180
9	MARCORY	100,00%		0,00%	7	7	100,00%		0,00%	434	434	31,99%		4,59%	397	127
10	PLATEAU	100,00%		0,00%	2	2	99,70%		0,59%	329	328	52,54%		5,70%	295	155
11	PORT_BOUET	98,78%		2,38%	82	81	99,29%		0,80%	425	422	55,70%		4,96%	386	215
12	TREICHVILLE	100,00%		0,00%	1	1	100,00%		0,00%	429	429	54,52%		5,03%	376	205
13	YOPOUGON	100,00%		0,00%	12	12	98,67%		0,75%	899	887	38,33%		3,37%	801	307

INTERIEUR DU PAYS		99,21%	●	0,28%	3 939	3 908	98,49%	●	0,16%	22 048	21 715	77,11%	●	0,82%	9 986	7 700
14	ABENGOUROU	100,00%	●	0,00%	6	6	100,00%	●	0,00%	415	415	69,61%	●	5,15%	306	213
15	ABOISSO				0	0	100,00%	●	0,00%	151	151	20,33%	●	7,11%	123	25
16	ADIAKE	100,00%	●	0,00%	6	6	100,00%	●	0,00%	158	158	92,59%	●	9,88%	27	25
17	ADZOPE	100,00%	●	0,00%	1	1	100,00%	●	0,00%	258	258	56,89%	●	6,47%	225	128
18	AFFERY				0	0	100,00%	●	0,00%	166	166				0	0
19	AGNIBILEKRO				0	0	100,00%	●	0,00%	155	155	73,60%	●	7,73%	125	92
20	AKOUBE	100,00%	●	0,00%	1	1	99,37%	●	1,24%	158	157	66,67%	●	8,33%	123	82
21	ARRAH				0	0	99,38%	●	1,22%	160	159	96,18%	●	3,28%	131	126
22	AZAGUIE	100,00%	●	0,00%	6	6	100,00%	●	0,00%	248	248	80,85%	●	7,95%	94	76
23	BALEKO	100,00%	●	0,00%	18	18	100,00%	●	0,00%	118	118	76,29%	●	8,46%	97	74
24	BANGOLO	100,00%	●	0,00%	77	77	100,00%	●	0,00%	241	241				0	0
25	BANIA	100,00%	●	0,00%	105	105				0	0				0	0
26	BEOUMI	99,06%	●	1,84%	106	105	100,00%	●	0,00%	175	175	92,74%	●	4,57%	124	115
27	BOLEQUIN	100,00%	●	0,00%	34	34	100,00%	●	0,00%	154	154				0	0
28	BOCANDA	100,00%	●	0,00%	9	9	100,00%	●	0,00%	158	158				0	0
29	BONDOUKOU	100,00%	●	0,00%	1	1	99,12%	●	1,73%	113	112	29,63%	●	9,94%	81	24
30	BONIERDOUGOU				0	0	100,00%	●	0,00%	118	118				0	0
31	BONON	100,00%	●	0,00%	28	28	100,00%	●	0,00%	141	141				0	0
32	BONOUA	100,00%	●	0,00%	49	49	100,00%	●	0,00%	145	145	97,22%	●	3,10%	108	105
33	BOTRO	100,00%	●	0,00%	7	7	100,00%	●	0,00%	119	119				0	0
34	BOUAFLE	100,00%	●	0,00%	12	12	99,66%	●	0,67%	291	290	79,10%	●	5,10%	244	193
35	BOUAKE	99,54%	●	0,91%	216	215	99,47%	●	0,59%	570	567	64,10%	●	4,23%	493	316
36	BOUNA				0	0	100,00%	●	0,00%	179	179				0	0
37	BOUNDIALI	100,00%	●	0,00%	54	54	100,00%	●	0,00%	465	465	84,52%	●	3,57%	394	333
38	BOZI	100,00%	●	0,00%	16	16	99,14%	●	1,68%	116	115	84,38%	●	12,58%	32	27
39	BROBO				0	0	100,00%	●	0,00%	96	96	12,50%	●	22,92%	8	1
40	BUYO	100,00%	●	0,00%	22	22	97,32%	●	2,60%	149	145	82,73%	●	7,06%	110	91
41	DABAKALA	100,00%	●	0,00%	78	78	100,00%	●	0,00%	108	108				0	0
42	DALOA	99,30%	●	1,37%	143	142	99,53%	●	0,64%	429	427	75,47%	●	4,36%	375	283
43	DANANE	100,00%	●	0,00%	98	98	99,19%	●	1,12%	247	245	100,00%	●	0,00%	1	1
44	DAOUKRO				0	0	100,00%	●	0,00%	160	160	75,41%	●	7,64%	122	92
45	DARAGNANI	100,00%	●	0,00%	101	101	100,00%	●	0,00%	22	22	100,00%	●	0,00%	12	12
46	DIANRA	100,00%	●	0,00%	19	19	100,00%	●	0,00%	195	195	100,00%	●	0,00%	24	24
47	DIBY	100,00%	●	0,00%	118	118	100,00%	●	0,00%	12	12	100,00%	●	0,00%	12	12
48	DIDIEVI	100,00%	●	0,00%	1	1	100,00%	●	0,00%	190	190	100,00%	●	0,00%	30	30
49	DIEGONEFLA	100,00%	●	0,00%	44	44	100,00%	●	0,00%	101	101				0	0
50	DIKODOUGOU	100,00%	●	0,00%	3	3	100,00%	●	0,00%	180	180	100,00%	●	0,00%	18	18
51	DIMBOKRO	100,00%	●	0,00%	1	1	99,38%	●	1,22%	160	159	94,57%	●	4,63%	92	87
52	DIVO	100,00%	●	0,00%	8	8	100,00%	●	0,00%	400	400	85,67%	●	3,64%	356	305
53	DJEBONOUA	100,00%	●	0,00%	87	87	97,14%	●	5,52%	35	34				0	0
54	DJEKANOU	100,00%	●	0,00%	3	3	100,00%	●	0,00%	112	112				0	0
55	DOROPO	100,00%	●	0,00%	101	101				0	0				0	0
56	DUALLA	100,00%	●	0,00%	4	4	100,00%	●	0,00%	107	107				0	0
57	DUEKOUÉ	100,00%	●	0,00%	66	66	99,61%	●	0,76%	256	255	84,73%	●	4,95%	203	172
58	ÉLIBOU				0	0	100,00%	●	0,00%	104	104				0	0
59	FACOBLY	100,00%	●	0,00%	13	13	99,03%	●	1,89%	103	102	94,44%	●	10,58%	18	17
60	FERKESSEDOUGOU	100,00%	●	0,00%	81	81	100,00%	●	0,00%	252	252	74,19%	●	5,82%	217	161
61	FRESCO				0	0	100,00%	●	0,00%	164	164	47,66%	●	8,65%	128	61
62	GAGNOA	100,00%	●	0,00%	73	73	99,48%	●	1,02%	191	190	47,53%	●	7,69%	162	77
63	GBAPLEU				0	0	99,30%	●	1,38%	142	141	97,66%	●	2,62%	128	125
64	GBON	100,00%	●	0,00%	19	19	100,00%	●	0,00%	118	118				0	0
65	GOBAZRA	100,00%	●	0,00%	88	88	100,00%	●	0,00%	41	41				0	0
66	GONATE	100,00%	●	0,00%	8	8	100,00%	●	0,00%	146	146	16,67%	●	17,22%	18	3
67	GRAND_LAHOU				0	0	100,00%	●	0,00%	157	157	40,63%	●	8,51%	128	52
68	GRAND_BEREY	100,00%	●	0,00%	1	1	100,00%	●	0,00%	158	158	67,52%	●	8,49%	117	79
69	GUESSABO	100,00%	●	0,00%	24	24	100,00%	●	0,00%	106	106				0	0
70	GUEZON	100,00%	●	0,00%	12	12	99,05%	●	1,86%	105	104	100,00%	●	0,00%	2	2
71	GUIGLO	100,00%	●	0,00%	1	1	100,00%	●	0,00%	264	264	84,21%	●	4,73%	228	192
72	GUINKIN	100,00%	●	0,00%	2	2	100,00%	●	0,00%	114	114	86,46%	●	6,84%	96	83
73	ISSIA	100,00%	●	0,00%	49	49	100,00%	●	0,00%	244	244	92,39%	●	3,70%	197	182
74	JACQUEVILLE				0	0	100,00%	●	0,00%	163	163	99,25%	●	1,47%	133	132
75	KANI	100,00%	●	0,00%	9	9	100,00%	●	0,00%	110	110				0	0
76	KATIOULA	100,00%	●	0,00%	45	45	100,00%	●	0,00%	168	168	75,57%	●	7,36%	131	99
77	KODO	100,00%	●	0,00%	110	110				0	0				0	0
78	KOLIA	100,00%	●	0,00%	95	95	100,00%	●	0,00%	26	26				0	0
79	KONG	100,00%	●	0,00%	32	32	100,00%	●	0,00%	130	130				0	0
80	KORHOGO	97,75%	●	3,08%	89	87	100,00%	●	0,00%	405	405	67,28%	●	5,58%	272	183
81	KORO				0	0	100,00%	●	0,00%	136	136				0	0
82	KOTOB				0	0	99,14%	●	1,68%	116	115				0	0

83	KOTOULA	100,00%	●	0,00%	27	27	100,00%	●	0,00%	111	111					0	0
84	KOUASSI_DATEKRO				0	0	100,00%	●	0,00%	119	119					0	0
85	KOUIBLY	100,00%	●	0,00%	12	12	100,00%	●	0,00%	120	120	100,00%	●	0,00%		1	1
86	KOUN_FAO				0	0	100,00%	●	0,00%	109	109					0	0
87	KOUNAHIRI	100,00%	●	0,00%	2	2	100,00%	●	0,00%	125	125	100,00%	●	0,00%		1	1
88	KOUTO	100,00%	●	0,00%	48	48	100,00%	●	0,00%	114	114					0	0
89	LAKOTA				0	0	99,65%	●	0,68%	289	288	78,38%	●	13,26%		37	29
90	LALERABA	100,00%	●	0,00%	7	7	100,00%	●	0,00%	126	126					0	0
91	LOMOKANKRO	100,00%	●	0,00%	103	103				0	0					0	0
92	LOMOSUD				0	0	100,00%	●	0,00%	107	107					0	0
93	MADINANI	100,00%	●	0,00%	46	46	100,00%	●	0,00%	163	163					0	0
94	MAMINIGUI				0	0	100,00%	●	0,00%	120	120					0	0
95	MAN	98,28%	●	3,35%	58	57	98,54%	●	1,16%	412	406	73,82%	●	4,55%	359	265	
96	MANKONO	100,00%	●	0,00%	50	50	99,44%	●	1,10%	178	177	85,51%	●	5,87%	138	118	
97	MBAHIAKRO	100,00%	●	0,00%	3	3	100,00%	●	0,00%	160	160					0	0
98	MBATTO	100,00%	●	0,00%	2	2	100,00%	●	0,00%	159	159					0	0
99	MEAGUI	100,00%	●	0,00%	51	51	99,59%	●	0,80%	245	244	87,29%	●	4,85%	181	158	
100	MONDOUKOU	100,00%	●	0,00%	2	2	100,00%	●	0,00%	93	93	98,61%	●	2,70%	72	71	
101	MORONOU	100,00%	●	0,00%	2	2	100,00%	●	0,00%	68	68					0	0
102	MOUSSADOUYOU				0	0	100,00%	●	0,00%	99	99					0	0
103	NASSIAN	100,00%	●	0,00%	1	1	99,11%	●	1,74%	112	111					0	0
104	NDOUCI	100,00%	●	0,00%	30	30	100,00%	●	0,00%	118	118	22,62%	●	8,95%	84	19	
105	NGATTADOLIKRO				0	0	100,00%	●	0,00%	105	105					0	0
106	NIABLE	100,00%	●	0,00%	1	1	100,00%	●	0,00%	158	158	28,57%	●	19,32%	21	6	
107	NIELLE	100,00%	●	0,00%	18	18	100,00%	●	0,00%	155	155					0	0
108	NOE				0	0	100,00%	●	0,00%	111	111					0	0
109	NZIANOUAN				0	0	100,00%	●	0,00%	108	108					0	0
110	ODIENNE	100,00%	●	0,00%	13	13	100,00%	●	0,00%	213	213	77,22%	●	6,13%	180	139	
111	OTTAWA				0	0	100,00%	●	0,00%	105	105					0	0
112	OUANGOLODOUGOU	100,00%	●	0,00%	77	77	100,00%	●	0,00%	199	199	88,30%	●	6,50%	94	83	
113	OUELLE	50,00%	●	69,30%	2	1	100,00%	●	0,00%	117	117					0	0
114	OUME	97,30%	●	5,23%	37	36	100,00%	●	0,00%	184	184	95,60%	●	3,19%	159	152	
115	OURAGAHIO	100,00%	●	0,00%	12	12	100,00%	●	0,00%	164	164					0	0
116	PACOBO				0	0	100,00%	●	0,00%	104	104	69,39%	●	12,90%	49	34	
117	RUBINO	100,00%	●	0,00%	5	5	99,23%	●	1,50%	130	129					0	0
118	SAKASSOU	100,00%	●	0,00%	29	29	100,00%	●	0,00%	149	149					0	0
119	SAKIARE	100,00%	●	0,00%	1	1	100,00%	●	0,00%	109	109	0,00%	●	0,00%	1	0	
120	SAMATIGUILA	100,00%	●	0,00%	35	35	100,00%	●	0,00%	152	152					0	0
121	SAN_PEDRO	100,00%	●	0,00%	71	71	49,08%	●	5,02%	381	187	31,45%	●	5,78%	248	78	
122	SASSANDRA	100,00%	●	0,00%	7	7	100,00%	●	0,00%	249	249	97,39%	●	2,53%	153	149	
123	SEQUELA	100,00%	●	0,00%	133	133	100,00%	●	0,00%	159	159	76,58%	●	7,88%	111	85	
124	SIKENS	100,00%	●	0,00%	1	1	99,36%	●	1,24%	157	156					0	0
125	SINEMATIALI	100,00%	●	0,00%	79	79	100,00%	●	0,00%	153	153	97,44%	●	2,86%	117	114	
126	SINFRA	100,00%	●	0,00%	4	4	100,00%	●	0,00%	198	198	91,27%	●	4,93%	126	115	
127	SINGROBO				0	0	100,00%	●	0,00%	105	105					0	0
128	SOUBRE	100,00%	●	0,00%	70	70	99,62%	●	0,74%	263	262	61,54%	●	6,23%	234	144	
129	TABAGNE	100,00%	●	0,00%	1	1	100,00%	●	0,00%	105	105					0	0
130	TABOU	100,00%	●	0,00%	33	33	35,14%	●	7,69%	148	52	78,16%	●	8,68%	87	68	
131	TAFIRE	100,00%	●	0,00%	3	3	100,00%	●	0,00%	162	162					0	0
132	TAI	100,00%	●	0,00%	33	33	100,00%	●	0,00%	88	88	0,00%	●	0,00%	2	0	
133	TANDA	100,00%	●	0,00%	1	1	100,00%	●	0,00%	104	104					0	0
134	TIASSALE	100,00%	●	0,00%	4	4	99,38%	●	1,21%	161	160	95,24%	●	3,44%	147	140	
135	TIEBISSOU	100,00%	●	0,00%	8	8	100,00%	●	0,00%	152	152	70,87%	●	7,90%	127	90	
136	TIEME	0,00%	●	0,00%	23	0	100,00%	●	0,00%	126	126					0	0
137	TINGRELA	100,00%	●	0,00%	87	87	100,00%	●	0,00%	139	139					0	0
138	TONLA	100,00%	●	0,00%	115	115				0	0					0	0
139	TOUBA	100,00%	●	0,00%	27	27	99,64%	●	0,70%	280	279	0,00%	●	0,00%	1	0	
140	TOULEPLEU				0	0	100,00%	●	0,00%	141	141	99,29%	●	1,39%	140	139	
141	TOUMODI	100,00%	●	0,00%	12	12	100,00%	●	0,00%	157	157	87,20%	●	5,86%	125	109	
142	VAVOUA	100,00%	●	0,00%	70	70	100,00%	●	0,00%	251	251	97,18%	●	2,22%	213	207	
143	YAKASSE_ME				0	0	100,00%	●	0,00%	118	118					0	0
144	YAMOOUSSOUKRO	100,00%	●	0,00%	44	44	99,50%	●	0,68%	404	402	84,39%	●	3,82%	346	292	
145	YOBOUEKRO				0	0	99,07%	●	1,81%	108	107					0	0
146	ZAMBAKRO				0	0	100,00%	●	0,00%	115	115	100,00%	●	0,00%	97	97	
147	ZATTA				0	0	100,00%	●	0,00%	127	127	100,00%	●	0,00%	109	109	
148	ZIPLIGNAN				0	0	100,00%	●	0,00%	145	145					0	0
149	ZOUAN_HOUNIEN	100,00%	●	0,00%	32	32	99,36%	●	1,24%	157	156	0,00%	●	0,00%	1	0	
150	ZUENOULA	100,00%	●	0,00%	7	7	100,00%	●	0,00%	191	191	98,75%	●	1,72%	160	158	

SERVICES DE VOIX INTRA-RESEAU (ON-NET)		ACCESSIBILITE								CONTINUITE		INTEGRITE			
		Taux d'échecs d'appels (Te)		Taux d'appels établis dans les bons délais de 6s (Tbd6)		Taux d'appels établis dans les bons délais de 10s (Tbd10)		Délai moyen d'établissement d'appels (Dme)		Taux de coupure d'appels (Tc)		Taux de communication de mauvaise qualité (Tq)		Note MOS Moyenne (Nmos)	
		Seuils →	< 2%	Seuils → et Poids ↓	≥ 95%	Seuils → et Poids ↓	≥ 95%	Seuils → et Poids ↓	≤ 6	Seuils → et Poids ↓	< 2%	Seuils → et Poids ↓	< 2%	Seuils → et Poids ↓	≥ 2,4
		30%	≥ 2%	10%	< 95%	< 95%	< 95%	> 6	30%	≥ 2%	30%	≥ 2%	30%	≥ 2%	< 2,4
	Valeur de l'indicateur	P.S.	Valeur de l'indicateur	P.S.	Valeur de l'indicateur	P.S.	Valeur de l'indicateur	P.S.	Valeur de l'indicateur	P.S.	Valeur de l'indicateur	P.S.	Valeur de l'indicateur	P.S.	
<b>NATIONAL</b>		1,91%	0,16%	70,94%	0,55%	97,04%	0,20%	5,56	0,00	0,54%	0,09%	6,41%	0,30%	3,10	0,00
<b>ABIDJAN</b>		2,86%	0,57%	71,81%	1,57%	97,26%	0,57%	5,77	0,00	0,91%	0,33%	1,69%	0,45%	3,39	0,00
1	ABOBO	3,78%	1,71%	65,27%	4,39%	97,35%	1,48%	5,95	0,00%	0,87%	0,85%	0,45%	0,62%	3,43	0,00%
2	ADJAME	2,19%	1,73%	70,52%	5,46%	98,51%	1,45%	5,45	0,00%	0,00%	0,00%	1,13%	1,27%	3,34	0,00%
3	ANYAMA	3,70%	2,69%	87,91%	4,74%	98,35%	1,85%	7,43	0,00%	0,00%	0,00%	0,00%	0,00%	3,51	0,00%
4	ATTECOUBE	5,03%	3,04%	58,06%	7,09%	96,77%	2,54%	5,82	0,00%	0,00%	0,00%	1,62%	1,82%	3,42	0,00%
5	BINGERVILLE	3,48%	2,37%	76,02%	5,63%	100,00%	0,00%	5,26	0,00%	0,90%	1,24%	1,38%	1,55%	3,49	0,00%
6	COCODY	1,61%	1,28%	83,29%	3,83%	97,81%	1,50%	5,43	0,00%	0,82%	0,92%	2,79%	1,70%	3,57	0,00%
7	GD_BASSAM	0,00%	0,00%	82,10%	5,90%	100,00%	0,00%	5,14	0,00%	1,22%	1,68%	1,88%	2,10%	3,06	0,00%
8	KOUMASSI	2,63%	2,28%	65,76%	6,86%	92,93%	3,70%	5,90	0,00%	0,00%	0,00%	2,17%	2,11%	3,21	0,00%
9	MARCORY	3,61%	2,62%	74,33%	6,26%	98,93%	1,47%	5,30	0,00%	0,00%	0,00%	1,08%	1,48%	3,52	0,00%
10	PLATEAU	1,46%	2,01%	77,04%	7,10%	96,30%	3,19%	5,18	0,00%	2,22%	2,49%	0,00%	0,00%	3,52	0,00%
11	PORT_BOUET	2,60%	2,25%	69,02%	6,68%	96,74%	2,57%	6,61	0,00%	0,00%	0,00%	9,78%	4,29%	3,09	0,00%
12	TREICHVILLE	0,49%	0,95%	72,55%	6,12%	94,12%	3,23%	5,43	0,00%	0,00%	0,00%	0,49%	0,96%	3,51	0,00%
13	YOPOUGON	4,10%	1,81%	63,72%	4,49%	96,37%	1,75%	6,00	0,00%	3,38%	1,68%	0,95%	0,93%	3,32	0,00%

INTERIEUR DU PAYS	1,78%	0,17%	70,83%	0,58%	97,01%	0,22%	5,53	0,00	0,49%	0,09%	7,05%	0,33%	3,06	0
14 ABENGOUROU	0,24%	0,47%	78,23%	3,96%	99,04%	0,93%	6,31	0,00%	0,00%	0,00%	0,00%	0,00%	3,05	0,00%
15 ABOISSO	0,66%	1,29%	95,33%	3,38%	99,33%	1,30%	4,66	0,00%	0,00%	0,00%	0,00%	0,00%	2,85	0,00%
16 ADIAKE	1,80%	2,01%	87,20%	5,11%	92,07%	4,13%	4,68	0,00%	0,00%	0,00%	4,27%	3,09%	2,79	0,00%
17 ADZOPE	1,52%	1,48%	77,99%	5,05%	99,61%	0,76%	5,24	0,00%	0,39%	0,76%	3,10%	2,12%	2,81	0,00%
18 AFFERY	1,19%	1,64%	75,90%	6,51%	100,00%	0,00%	5,33	0,00%	1,20%	1,66%	5,49%	3,49%	2,91	0,00%
19 AGNIBILEKRO	1,90%	2,13%	47,74%	7,86%	100,00%	0,00%	6,04	0,00%	0,00%	0,00%	14,97%	5,77%	2,84	0,00%
20 AKOUPPE	1,85%	2,08%	97,48%	2,43%	100,00%	0,00%	4,60	0,00%	0,63%	1,23%	1,27%	1,75%	2,84	0,00%
21 ARRAH	0,00%	0,00%	67,50%	7,26%	100,00%	0,00%	5,19	0,00%	0,00%	0,00%	1,25%	1,72%	3,00	0,00%
22 AZAGUIE	1,17%	1,31%	14,68%	4,37%	92,86%	3,18%	7,51	0,00%	0,39%	0,77%	3,59%	2,30%	3,03	0,00%
23 BALEKO	0,00%	0,00%	85,00%	6,39%	100,00%	0,00%	5,04	0,00%	0,00%	0,00%	17,50%	6,80%	2,88	0,00%
24 BANGOLO	1,11%	1,25%	77,99%	4,96%	98,88%	1,26%	5,40	0,00%	0,00%	0,00%	25,84%	5,25%	2,87	0,00%
25 BANIA	0,00%	0,00%	34,29%	9,08%	100,00%	0,00%	5,30	0,00%	0,00%	0,00%	0,00%	0,00%	3,16	0,00%
26 BEOUMI	1,09%	1,50%	71,59%	6,66%	95,45%	3,08%	5,85	0,00%	1,10%	1,51%	10,47%	4,57%	2,86	0,00%
27 BLOLEQUIN	0,00%	0,00%	82,72%	5,82%	99,91%	2,66%	3,56	0,00%	0,00%	0,00%	19,14%	6,06%	2,84	0,00%
28 BOCANDA	0,00%	0,00%	93,71%	3,77%	100,00%	0,00%	4,79	0,00%	0,00%	0,00%	2,52%	2,43%	3,06	0,00%
29 BONDOKOU	3,39%	3,27%	78,95%	7,48%	99,12%	1,71%	4,88	0,00%	0,88%	1,71%	34,51%	8,77%	2,52	0,00%
30 BONIEREDOUGOU	0,00%	0,00%	93,22%	4,54%	100,00%	0,00%	4,66	0,00%	0,00%	0,00%	0,00%	0,00%	3,49	0,00%
31 BONON	1,74%	1,96%	28,57%	6,83%	93,45%	3,74%	6,40	0,00%	0,59%	1,16%	16,17%	5,58%	2,91	0,00%
32 BONOUA	1,28%	1,77%	73,38%	6,98%	97,40%	2,51%	7,38	0,00%	0,00%	0,00%	26,80%	7,02%	2,50	0,00%
33 BOTRO	0,00%	0,00%	95,97%	3,46%	100,00%	0,00%	4,43	0,00%	0,81%	1,57%	4,07%	3,49%	3,19	0,00%
34 BOUAFLE	0,00%	0,00%	47,26%	5,73%	98,97%	1,16%	6,14	0,00%	0,00%	0,00%	3,79%	2,20%	2,97	0,00%
35 BOUAKE	0,99%	0,79%	79,56%	3,23%	99,50%	0,57%	5,45	0,00%	0,50%	0,57%	11,11%	2,53%	2,97	0,00%
36 BOUNA	1,10%	1,52%	79,89%	5,87%	100,00%	0,00%	5,06	0,00%	0,00%	0,00%	0,56%	1,09%	2,99	0,00%
37 BOUNDIALI	0,00%	0,00%	92,95%	2,32%	99,79%	0,42%	4,88	0,00%	0,00%	0,00%	1,50%	1,10%	3,28	0,00%
38 BOZI	0,81%	1,57%	26,02%	7,75%	96,75%	3,13%	6,59	0,00%	0,81%	1,59%	8,26%	4,91%	2,92	0,00%
39 BROBO	2,04%	2,80%	74,47%	8,81%	87,23%	6,75%	14,69	0,00%	0,00%	0,00%	1,08%	2,10%	2,91	0,00%
40 BUYO	3,13%	2,70%	84,97%	5,66%	98,04%	2,20%	5,14	0,00%	1,94%	2,17%	29,53%	7,32%	2,73	0,00%
41 DABAKALA	0,00%	0,00%	66,07%	7,16%	100,00%	0,00%	5,40	0,00%	0,00%	0,00%	3,57%	2,81%	2,99	0,00%
42 DALOA	0,91%	0,88%	76,83%	3,96%	99,54%	0,63%	5,41	0,00%	0,69%	0,77%	2,55%	1,49%	3,12	0,00%
43 DANANE	0,00%	0,00%	56,30%	5,92%	89,26%	3,69%	1,10	0,00%	0,00%	0,00%	12,22%	3,91%	3,06	0,00%
44 DAOUKRO	0,00%	0,00%	95,63%	3,17%	100,00%	0,00%	4,55	0,00%	0,00%	0,00%	0,00%	0,00%	2,97	0,00%
45 DARAGNANI	0,00%	0,00%	15,60%	6,81%	18,35%	7,27%	0,97	3,17%	0,00%	0,00%	11,93%	6,08%	2,55	0,00%
46 DIANRA	0,00%	0,00%	84,39%	5,41%	84,97%	5,33%	4,02	0,00%	0,58%	1,13%	0,00%	0,00%	3,32	0,00%
47 DIBY	0,00%	0,00%	5,08%	3,96%	5,08%	3,96%	0,20	16,13%	0,00%	0,00%	4,27%	3,66%	2,87	0,00%
48 DIDIEVI	0,63%	1,22%	75,63%	6,65%	83,13%	5,80%	4,56	0,00%	0,63%	1,23%	0,00%	0,00%	3,04	0,00%
49 DIEGONEFLA	0,00%	0,00%	53,77%	9,49%	99,06%	1,84%	5,52	0,00%	0,00%	0,00%	5,66%	4,40%	2,99	0,00%
50 DIKODOUGOU	0,00%	0,00%	96,30%	2,91%	100,00%	0,00%	4,59	0,00%	0,00%	0,00%	0,00%	0,00%	3,29	0,00%
51 DIMBOKRO	0,00%	0,00%	82,50%	5,89%	100,00%	0,00%	5,04	0,00%	0,63%	1,22%	1,89%	2,11%	2,89	0,00%
52 DIVO	2,63%	1,53%	40,00%	4,77%	97,78%	1,44%	6,10	0,00%	5,15%	2,14%	1,04%	1,02%	3,14	0,00%
53 DIEBONOUA	0,00%	0,00%	40,00%	9,16%	100,00%	0,00%	5,65	0,00%	0,91%	1,77%	52,29%	9,38%	2,54	0,00%
54 DJEKANOU	5,08%	3,96%	91,96%	5,03%	100,00%	0,00%	4,73	0,00%	0,89%	1,74%	0,00%	0,00%	3,02	0,00%
55 DOROPO	15,13%	6,44%	36,63%	9,40%	100,00%	0,00%	5,25	0,00%	0,00%	0,00%	1,98%	2,72%	2,65	0,00%
56 DUALLA	0,00%	0,00%	98,13%	2,57%	100,00%	0,00%	4,43	0,00%	0,93%	1,81%	0,00%	0,00%	3,40	0,00%
57 DUEKOU	0,38%	0,74%	73,48%	5,32%	99,62%	0,74%	6,06	0,00%	0,38%	0,74%	5,32%	2,71%	3,21	0,00%
58 ELIBOU	0,00%	0,00%	43,69%	9,58%	100,00%	0,00%	5,61	0,00%	0,00%	0,00%	0,00%	0,00%	3,31	0,00%
59 FACOBLY	0,95%	1,86%	60,58%	9,39%	90,38%	5,67%	40,10	0,00%	0,00%	0,00%	13,46%	6,56%	3,19	0,00%
60 FERKESSEDOUGOU	1,17%	1,31%	90,16%	3,66%	100,00%	0,00%	4,99	0,00%	0,00%	0,00%	1,18%	1,33%	3,18	0,00%
61 FRESCO	0,61%	1,18%	97,56%	2,36%	99,39%	1,19%	4,50	0,00%	0,61%	1,19%	0,61%	1,20%	3,63	0,00%
62 GAGNOA	0,00%	0,00%	46,67%	7,00%	95,90%	2,78%	6,30	0,00%	0,51%	1,00%	11,40%	4,48%	2,79	0,00%
63 GBAPLEU	6,58%	3,94%	25,00%	18,98%	70,00%	20,08%	8,84	0,00%	0,00%	0,00%	100,00%	0,00%	1,55	0,00%
64 GBON	0,00%	0,00%	90,98%	5,08%	99,18%	1,60%	4,60	0,00%	0,82%	1,60%	0,83%	1,61%	3,35	0,00%
65 GOBAZRA	2,27%	2,54%	17,83%	6,61%	87,60%	5,69%	7,29	0,00%	0,00%	0,00%	69,53%	7,97%	2,31	0,00%
66 GONATE	0,65%	1,26%	62,99%	7,63%	81,82%	6,09%	5,90	0,00%	1,30%	1,79%	1,32%	1,81%	3,45	0,00%
67 GRAND LAHOU	1,88%	2,10%	95,54%	3,23%	100,00%	0,00%	4,64	0,00%	0,00%	0,00%	0,64%	1,24%	3,52	0,00%
68 GRAND BEREBY	1,86%	2,09%	24,20%	6,70%	98,73%	1,75%	6,14	0,00%	0,00%	0,00%	0,64%	1,24%	3,43	0,00%
69 GUESSABO	0,00%	0,00%	72,07%	8,35%	100,00%	0,00%	4,99	0,00%	0,89%	1,74%	3,70%	3,56%	3,31	0,00%
70 GUEZON	0,00%	0,00%	90,00%	5,61%	96,36%	3,50%	14,53	0,00%	0,00%	0,00%	2,75%	3,07%	3,47	0,00%
71 GUIGLO	0,38%	0,74%	90,15%	3,59%	100,00%	0,00%	5,03	0,00%	0,38%	0,74%	13,74%	4,17%	3,06	0,00%
72 GUINKIN	0,00%	0,00%	92,98%	4,69%	100,00%	0,00%	4,90	0,00%	0,00%	0,00%	15,04%	6,59%	3,07	0,00%
73 ISSIA	0,74%	1,02%	85,56%	4,19%	99,63%	0,72%	5,36	0,00%	0,00%	0,00%	19,78%	4,77%	3,06	0,00%
74 JACQUEVILLE	1,21%	1,67%	96,93%	2,65%	100,00%	0,00%	4,55	0,00%	0,00%	0,00%	0,00%	0,00%	3,57	0,00%
75 KANI	0,00%	0,00%	94,59%	4,21%	100,00%	0,00%	4,60	0,00%	0,00%	0,00%	2,70%	3,02%	3,25	0,00%
76 KATIOLA	0,00%	0,00%	82,08%	5,71%	100,00%	0,00%	5,35	0,00%	0,58%	1,13%	6,98%	3,81%	3,09	0,00%
77 KODO	4,35%	3,73%	49,54%	9,39%	99,08%	1,79%	5,52	0,00%	0,00%	0,00%	0,00%	0,00%	3,06	0,00%
78 KOLIA	0,00%	0,00%	26,67%	7,91%	100,00%	0,00%	5,77	0,00%	0,00%	0,00%	39,17%	8,73%	2,55	0,00%
79 KONG	0,00%	0,00%	92,65%	4,39%	100,00%	0,00%	4,61	0,00%	0,74%	1,44%	0,00%	0,00%	3,31	0,00%
80 KORHOGO	4,36%	1,92%	73,32%	4,25%	96,39%	1,79%	5,57	0,00%	0,00%	0,00%	5,64%	2,24%	3,12	0,00%
81 KORO	1,45%	1,99%	97,79%	2,47%	100,00%	0,00%	4,51	0,00%	0,00%	0,00%	0,00%	0,00%	3,51	0,00%
82 KOTOB	0,00%	0,00%	89,66%	5,54%	100,00%	0,00%	4,68	0,00%	0,86%	1,68%	0,88%	1,71%	3,07	0,00%

SERVICES DE VOIX INTER-RESEAUX (OFF-NET)	ACCESSIBILITE								CONTINUITE				INTEGRITE			
	Taux d'échecs d'appels (Te)		Taux d'appels établis dans les bons délais de 8s (Tbd8)		Taux d'appels établis dans les bons délais de 10s (Tbd10)		Délai moyen d'établissement d'appels (Dme)		Taux de coupure d'appels (Tc)		Taux de communication de mauvaise qualité (Tq)		Note MOS Moyenne (Nmos)			
	Seuils → et Poids ↓	< 2%	Seuils → et Poids ↓	≥ 95%	Seuils → et Poids ↓	≥ 95%	Seuils → et Poids ↓	≤ 6	Seuils → et Poids ↓	< 2%	Seuils → et Poids ↓	< 0%	Seuils → et Poids ↓	≥ 2,4		
	30%	≥ 2%	10%	< 95%	< 95%	< 95%	> 6	30%	≥ 2%	30%	≥ 0%	< 2,4				
Voir Détails	Valeur de l'indicateur	P.S.	Valeur de l'indicateur	P.S.	Valeur de l'indicateur	P.S.	Valeur de l'indicateur	P.S.	Valeur de l'indicateur	P.S.	Valeur de l'indicateur	P.S.	Valeur de l'indicateur	P.S.		
<b>NATIONAL</b>	0,55%	0,23%	82,69%	1,22%	84,63%	1,16%	6,21	0	1,18%	0,33%	19,83%	1,25%	2,56	0		
<b>ABIDJAN</b>	0,55%	0,23%	82,69%	1,22%	84,63%	1,16%	6,21	0	1,18%	0,33%	19,83%	1,25%	2,56	0		
1 ABOBO	0,59%	0,67%	90,36%	2,59%	90,96%	2,52%	4,90	0,00%	1,59%	1,09%	12,93%	2,96%	2,61	0,00%		
2 ADJAME	0,00%	0,00%	87,09%	3,60%	87,69%	3,53%	4,69	0,00%	0,29%	0,57%	15,59%	3,86%	2,60	0,00%		
3 ANYAMA	1,07%	1,20%	94,05%	2,83%	94,80%	2,65%	11,68	0,00%	0,00%	0,00%	10,47%	3,61%	2,65	0,00%		
4 ATTECOUBE	0,37%	0,73%	67,96%	6,37%	67,96%	6,37%	3,99	0,00%	0,75%	1,04%	18,25%	4,67%	2,62	0,00%		
5 BINGERVILLE	0,77%	1,06%	81,85%	4,80%	83,06%	4,67%	5,39	0,00%	1,54%	1,50%	18,65%	4,81%	2,54	0,00%		
6 COCODY	0,39%	0,54%	62,85%	4,40%	64,15%	4,37%	3,57	0,00%	0,59%	0,67%	20,38%	3,62%	2,52	0,00%		
7 GD. BASSAM	0,00%	0,00%	84,39%	4,97%	93,17%	3,45%	7,34	0,00%	0,49%	0,95%	39,02%	6,68%	2,44	0,00%		
8 KOUMASSI	0,43%	0,84%	86,93%	4,68%	88,44%	4,44%	5,03	0,00%	0,00%	0,00%	17,17%	4,84%	2,60	0,00%		
9 MARCORY	0,00%	0,00%	87,61%	4,37%	88,53%	4,23%	4,91	0,00%	1,97%	1,71%	18,00%	4,76%	2,55	0,00%		
10 PLATEAU	1,01%	1,39%	90,77%	4,06%	92,31%	3,74%	5,33	0,00%	0,00%	0,00%	16,92%	5,26%	2,58	0,00%		
11 PORT_BOUET	0,38%	0,75%	79,76%	4,96%	89,68%	3,76%	9,11	0,00%	1,93%	1,68%	33,33%	5,79%	2,47	0,00%		
12 TREICHVILLE	0,88%	1,22%	83,64%	4,96%	83,64%	4,96%	14,20	0,00%	0,44%	0,87%	21,92%	5,48%	2,51	0,00%		
13 YOPOUGON	1,07%	0,93%	84,58%	3,47%	85,78%	3,36%	5,26	0,00%	3,66%	1,71%	23,61%	3,93%	2,52	0,00%		

SERVICES DE VOIX INTER-RESEAUX (OFF-NET)	ACCESSIBILITE								CONTINUITE				INTEGRITE			
	Taux d'échecs d'appels (Te)		Taux d'appels établis dans les bons délais de 8s (Tbd8)		Taux d'appels établis dans les bons délais de 10s (Tbd10)		Délai moyen d'établissement d'appels (Dme)		Taux de coupure d'appels (Tc)		Taux de communication de mauvaise qualité (Tq)		Note MOS Moyenne (Nmos)			
	Seuils → et Poids ↓	< 2%	Seuils → et Poids ↓	≥ 95%	Seuils → et Poids ↓	≥ 95%	Seuils → et Poids ↓	≤ 8	Seuils → et Poids ↓	< 2%	Seuils → et Poids ↓	< 2%	Seuils → et Poids ↓	≥ 2,4		
	30%	≥ 2%	10%	< 95%	< 95%	< 95%	> 8	30%	≥ 2%	30%	≥ 2%	< 2,4				
vers MTN	Valeur de l'indicateur	P.S.	Valeur de l'indicateur	P.S.	Valeur de l'indicateur	P.S.	Valeur de l'indicateur	P.S.	Valeur de l'indicateur	P.S.	Valeur de l'indicateur	P.S.	Valeur de l'indicateur	P.S.		
<b>NATIONAL</b>	0,67%	0,33%	81,88%	1,60%	83,59%	83,59%	0,00%	6,02	0	1,10%	0,42%	15,60%	1,47%	2,60	0	
<b>ABIDJAN</b>	0,67%	0,33%	81,88%	1,60%	83,59%	83,59%	0,00%	6,02	0	1,10%	0,42%	15,60%	1,47%	2,60	0	
1 ABOBO	0,65%	0,89%	90,46%	3,30%	91,12%	91,12%	3,20%	4,84	0,00%	1,30%	1,26%	11,51%	3,59%	2,64	0,00%	
2 ADJAME	0,00%	0,00%	84,82%	5,09%	85,34%	85,34%	5,02%	4,60	0,00%	0,00%	0,00%	12,37%	4,63%	2,64	0,00%	
3 ANYAMA	1,17%	1,61%	94,55%	3,47%	95,15%	95,15%	3,28%	10,98	0,00%	0,00%	0,00%	8,33%	4,18%	2,69	0,00%	
4 ATTECOUBE	0,00%	0,00%	64,06%	8,31%	64,06%	64,06%	8,31%	3,86	0,00%	0,63%	1,24%	12,74%	5,22%	2,70	0,00%	
5 BINGERVILLE	1,53%	2,10%	86,29%	6,05%	87,10%	87,10%	5,90%	5,22	0,00%	2,33%	2,60%	16,54%	6,46%	2,56	0,00%	
6 COCODY	0,62%	0,86%	61,18%	5,48%	61,84%	61,84%	5,46%	3,37	0,00%	0,62%	0,86%	18,04%	4,24%	2,54	0,00%	
7 GD. BASSAM	0,00%	0,00%	84,21%	7,33%	92,63%	92,63%	5,25%	7,56	0,00%	1,04%	2,03%	33,33%	9,43%	2,47	0,00%	
8 KOUMASSI	0,00%	0,00%	86,99%	5,94%	87,80%	87,80%	5,78%	4,80	0,00%	0,00%	0,00%	12,86%	5,54%	2,63	0,00%	
9 MARCORY	0,00%	0,00%	86,03%	5,83%	87,50%	87,50%	5,56%	4,75	0,00%	1,31%	1,80%	11,76%	5,11%	2,59	0,00%	
10 PLATEAU	1,74%	2,39%	93,75%	4,48%	94,64%	94,64%	4,17%	5,18	0,00%	0,00%	0,00%	15,04%	6,59%	2,63	0,00%	
11 PORT_BOUET	0,00%	0,00%	77,92%	6,55%	89,61%	89,61%	4,82%	9,06	0,00%	1,27%	1,75%	24,52%	6,77%	2,53	0,00%	
12 TREICHVILLE	0,76%	1,48%	82,54%	6,63%	82,54%	82,54%	6,63%	13,62	0,00%	0,76%	1,49%	8,40%	4,75%	2,60	0,00%	
13 YOPOUGON	1,71%	1,49%	83,97%	4,44%	84,35%	84,35%	4,40%	5,43	0,00%	3,48%	2,12%	21,07%	4,78%	2,54	0,00%	

SERVICES DE VOIX INTER-RESEAX (OFF-NET)	ACCESSIBILITE								CONTINUITE		INTEGRITE				
	Taux d'échecs d'appels (Te)		Taux d'appels établis dans les bons délais de 8s (Tbd8)		Taux d'appels établis dans les bons délais de 10s (Tbd10)		Délai moyen d'établissement d'appels (Dme)		Taux de coupure d'appels (Tc)		Taux de communication de mauvaise qualité (Tq)		Note MOS Moyenne (Nmos)		
	Seuils → et Poids ↓	< 2%	Seuils → et Poids ↓	≥ 95%	Seuils → et Poids ↓	≥ 95%	Seuils → et Poids ↓	≤ 8	Seuils → et Poids ↓	< 2%	Seuils → et Poids ↓	< 2%	Seuils → et Poids ↓	≥ 2,4	
	30%	≥ 2%	10%	< 95%	< 95%	< 95%	> 8	30%	≥ 2%	30%	≥ 2%	30%	≥ 2%	< 2,4	
VERS ORANGE		Valeur de l'indicateur	P.S.	Valeur de l'indicateur	P.S.	Valeur de l'indicateur	P.S.	Valeur de l'indicateur	P.S.	Valeur de l'indicateur	P.S.	Valeur de l'indicateur	P.S.	Valeur de l'indicateur	P.S.
NATIONAL	0,37%	0,29%	83,90%	1,87%	86,18%	0,00%	6,50	0	1,28%	0,55%	26,10%	2,17%	2,50	0	
ABIDJAN	0,37%	0,29%	83,90%	1,87%	86,18%	0,00%	6,50	0	1,28%	0,55%	26,10%	2,17%	2,50	0	
1 ABOBO	0,51%	0,99%	90,21%	4,18%	90,72%	4,08%	4,99	0,00%	2,04%	1,98%	15,18%	5,09%	2,55	0,00%	
2 ADJAME	0,00%	0,00%	90,14%	4,90%	90,85%	4,74%	4,81	0,00%	0,68%	1,33%	19,86%	6,47%	2,56	0,00%	
3 ANYAMA	0,91%	1,77%	93,27%	4,82%	94,23%	4,48%	12,79	0,00%	0,00%	0,00%	13,76%	6,47%	2,59	0,00%	
4 ATTECOUBE	0,92%	1,79%	74,36%	9,69%	74,36%	9,69%	4,21	0,00%	0,93%	1,81%	26,42%	8,39%	2,51	0,00%	
5 BINGERVILLE	0,00%	0,00%	77,42%	7,36%	79,03%	7,17%	5,55	0,00%	0,77%	1,50%	20,80%	7,12%	2,52	0,00%	
6 COCODY	0,00%	0,00%	66,04%	7,36%	68,55%	7,22%	3,96	0,00%	0,53%	1,05%	25,00%	6,71%	2,50	0,00%	
7 GD_BASSAM	0,00%	0,00%	84,55%	6,76%	93,64%	4,56%	7,15	0,00%	0,00%	0,00%	44,04%	9,32%	2,42	0,00%	
8 KOUMASSI	1,06%	2,07%	86,84%	7,60%	89,47%	6,90%	5,39	0,00%	0,00%	0,00%	23,66%	8,64%	2,56	0,00%	
9 MARCORY	0,00%	0,00%	90,24%	6,42%	90,24%	6,42%	5,17	0,00%	2,97%	3,31%	27,84%	8,92%	2,49	0,00%	
10 PLATEAU	0,00%	0,00%	86,75%	7,29%	89,16%	6,69%	5,54	0,00%	0,00%	0,00%	19,51%	8,58%	2,51	0,00%	
11 PORT_BOUET	0,97%	1,89%	82,65%	7,50%	89,80%	5,99%	9,19	0,00%	2,94%	3,28%	47,00%	9,78%	2,38	0,00%	
12 TREICHVILLE	1,05%	2,05%	85,23%	7,41%	85,23%	7,41%	15,02	0,00%	0,00%	0,00%	42,05%	10,31%	2,36	0,00%	
13 YOPOUGON	0,00%	0,00%	85,62%	5,56%	88,24%	5,11%	4,96	0,00%	3,95%	2,87%	27,81%	6,76%	2,47	0,00%	

SERVICES DE SMS INTRA-RESEAU (ON-NET)	ACCESSIBILITE								INTEGRITE				
	Taux d'échec d'émission de SMS (TeS)		Taux de SMS émis dans un délai de 5s (Ted)		Délai moyen d'émission et de réception d'un SMS (DmeS)		Taux de SMS émis et non-reçus dans un délai de 3 mn (TR3)		Taux de SMS émis et reçus avec succès (TS)		Taux de SMS émis et reçu dans les bons délais de 15s (TeRd)		
	Seuils → et Poids ↓	< 2%	Seuils → et Poids ↓	≥ 95%	Seuils → et	≤ 15	Seuils → et Poids ↓	< 1%	Seuils → et Poids ↓	> 99%	Seuils → et Poids ↓	≥ 95%	
	15%	≥ 2%	< 95%	< 95%	> 15	> 15	15%	≥ 1%	45%	< 99%	25%	< 95%	
VERS ORANGE		Valeur de l'indicateur	P.S.	Valeur de l'indicateur	P.S.	Valeur de l'indicateur	P.S.	Valeur de l'indicateur	P.S.	Valeur de l'indicateur	P.S.	Valeur de l'indicateur	P.S.
NATIONAL	0,08%	0,03%	76,61%	0,50%	13,16	0,94%	0,12%	98,14%	0,16%	56,75%	0,59%		
ABIDJAN	0,07%	0,08%	84,07%	1,11%	12,31	0,84%	0,28%	99,47%	0,22%	74,49%	1,32%		
1 ABOBO	0,00%	0,00%	92,77%	2,01%	12,48	0,00%	0,00%	100,00%	0,00%	91,67%	2,15%		
2 ADJAME	0,00%	0,00%	76,69%	4,15%	12,05	0,00%	0,00%	100,00%	0,00%	92,23%	2,63%		
3 ANYAMA	0,00%	0,00%	94,89%	2,81%	11,42	0,00%	0,00%	100,00%	0,00%	71,06%	5,80%		
4 ATTECOUBE	0,76%	1,05%	48,09%	6,05%	15,36	0,38%	0,75%	99,62%	0,75%	47,33%	6,06%		
5 BINGERVILLE	0,00%	0,00%	95,47%	2,17%	11,24	0,00%	0,00%	96,60%	1,89%	75,07%	4,59%		
6 COCODY	0,00%	0,00%	89,35%	2,51%	12,06	0,00%	0,00%	100,00%	0,00%	67,18%	3,81%		
7 GD_BASSAM	0,00%	0,00%	74,49%	8,63%	13,25	0,00%	0,00%	100,00%	0,00%	63,27%	9,54%		
8 KOUMASSI	0,00%	0,00%	92,47%	3,03%	11,84	2,05%	1,63%	97,95%	1,63%	73,97%	5,09%		
9 MARCORY	0,00%	0,00%	90,75%	3,39%	12,58	0,36%	0,70%	99,64%	0,70%	71,17%	5,31%		
10 PLATEAU	0,00%	0,00%	72,90%	7,00%	11,70	0,00%	0,00%	100,00%	0,00%	83,23%	5,88%		
11 PORT_BOUET	0,00%	0,00%	98,86%	2,21%	13,31	28,41%	9,42%	100,00%	0,00%	73,86%	9,18%		
12 TREICHVILLE	0,00%	0,00%	96,58%	2,09%	12,07	0,00%	0,00%	100,00%	0,00%	65,07%	5,47%		
13 YOPOUGON	0,20%	0,38%	65,62%	4,13%	12,27	0,39%	0,54%	99,61%	0,54%	69,74%	4,00%		



INTERIEUR DU PAYS	0,08%	0,04%	75,25%	0,56%	13,32	0,96%	0,13%	97,89%	0,19%	54,43%	0,65%
14 ABENGOUROU	0,00%	0,00%	71,69%	4,85%	12,18	0,00%	0,00%	75,00%	4,66%	42,17%	6,13%
15 ABOISSO	0,00%	0,00%	88,56%	3,79%	12,70	39,85%	5,83%	60,15%	5,83%	31,37%	7,12%
16 ADIAKE	0,00%	0,00%	77,25%	6,36%	15,01	0,00%	0,00%	100,00%	0,00%	34,73%	7,22%
17 ADZOPE	0,00%	0,00%	98,35%	1,61%	12,09	0,00%	0,00%	100,00%	0,00%	40,08%	6,17%
18 AFFERY	0,00%	0,00%	75,74%	7,20%	15,35	0,00%	0,00%	100,00%	0,00%	47,79%	8,40%
19 AGNIBILEKRO	0,00%	0,00%	14,29%	5,18%	12,15	0,00%	0,00%	16,57%	5,51%	9,71%	10,78%
20 AKOUBE	0,00%	0,00%	98,40%	2,20%	12,13	0,00%	0,00%	100,00%	0,00%	41,60%	8,64%
21 ARRAH	0,00%	0,00%	94,89%	3,25%	10,91	0,00%	0,00%	100,00%	0,00%	95,45%	3,08%
22 AZAGUIE	0,00%	0,00%	100,00%	0,00%	8,80	0,61%	1,18%	99,39%	1,18%	98,18%	2,04%
23 BALEKO	0,00%	0,00%	100,00%	0,00%	14,49	0,00%	0,00%	100,00%	0,00%	31,68%	9,07%
24 BANGOLO	0,00%	0,00%	73,11%	5,35%	13,13	0,00%	0,00%	100,00%	0,00%	50,38%	6,03%
25 BANIA	0,00%	0,00%	86,61%	5,92%	11,92	0,00%	0,00%	100,00%	0,00%	48,03%	8,69%
26 BEOUMI	0,00%	0,00%	86,34%	4,98%	14,11	0,00%	0,00%	100,00%	0,00%	46,45%	7,23%
27 BOLEQUIN	0,00%	0,00%	1,03%	1,42%	13,37	0,00%	0,00%	100,00%	0,00%	37,63%	6,82%
28 BOCANDA	0,00%	0,00%	94,12%	3,95%	13,28	0,00%	0,00%	100,00%	0,00%	62,50%	8,14%
29 BONDOUKOU	0,00%	0,00%	100,00%	0,00%	12,89	0,00%	0,00%	100,00%	0,00%	39,84%	8,48%
30 BONIEREDOUGOU	0,00%	0,00%	82,61%	6,93%	14,99	0,00%	0,00%	100,00%	0,00%	21,74%	7,54%
31 BONON	1,24%	1,71%	63,52%	7,48%	14,20	0,00%	0,00%	100,00%	0,00%	52,83%	7,76%
32 BONOUA	0,00%	0,00%	96,52%	3,35%	14,24	0,00%	0,00%	100,00%	0,00%	44,35%	9,08%
33 BOTRO	0,00%	0,00%	91,04%	4,83%	14,69	0,00%	0,00%	100,00%	0,00%	58,21%	8,35%
34 BOUAFLE	0,00%	0,00%	98,75%	1,41%	12,63	0,00%	0,00%	100,00%	0,00%	72,50%	5,65%
35 BOUAKE	0,00%	0,00%	78,69%	3,69%	13,37	1,05%	0,92%	98,95%	0,92%	44,94%	4,50%
36 BOUNA	0,00%	0,00%	95,43%	3,09%	11,93	0,00%	0,00%	100,00%	0,00%	63,43%	7,14%
37 BOUNDIALI	0,00%	0,00%	85,79%	3,42%	13,84	0,00%	0,00%	100,00%	0,00%	37,91%	4,75%
38 BOZI	0,00%	0,00%	84,71%	7,65%	13,99	0,00%	0,00%	100,00%	0,00%	62,35%	10,30%
39 BROBO	0,00%	0,00%	7,20%	4,53%	0,20	0,00%	0,00%	100,00%	0,00%	99,20%	1,56%
40 BUYO	1,02%	1,40%	75,90%	6,00%	15,99	0,00%	0,00%	100,00%	0,00%	31,28%	6,51%
41 DABAKALA	0,00%	0,00%	69,71%	6,81%	13,72	0,00%	0,00%	100,00%	0,00%	44,00%	7,35%
42 DALOA	0,00%	0,00%	97,31%	2,12%	14,59	0,00%	0,00%	99,10%	1,24%	34,98%	6,29%
43 DANANE	0,00%	0,00%	65,25%	5,80%	12,28	0,00%	0,00%	100,00%	0,00%	82,24%	4,65%
44 DAOUKRO	0,00%	0,00%	94,38%	3,38%	14,23	0,00%	0,00%	100,00%	0,00%	30,34%	6,75%
45 DARAGNANI	0,00%	0,00%	0,00%	0,00%	18,13	0,00%	0,00%	100,00%	0,00%	18,18%	6,87%
46 DIANRA	0,00%	0,00%	0,00%	0,00%	13,62	0,00%	0,00%	100,00%	0,00%	40,46%	7,31%
47 DIBY	0,00%	0,00%	0,00%	0,00%	15,89	0,00%	0,00%	100,00%	0,00%	20,15%	6,79%
48 DIDIEVI	0,00%	0,00%	0,00%	0,00%	14,16	0,00%	0,00%	100,00%	0,00%	53,14%	7,39%
49 DIEGONEFLA	0,00%	0,00%	0,00%	0,00%	15,78	0,00%	0,00%	100,00%	0,00%	32,38%	8,95%
50 DIKODOUGOU	0,00%	0,00%	56,36%	7,57%	13,39	30,30%	7,01%	69,70%	7,01%	38,18%	8,88%
51 DIMBOKRO	0,00%	0,00%	98,32%	1,88%	13,57	0,00%	0,00%	100,00%	0,00%	51,96%	7,32%
52 DIVO	0,00%	0,00%	100,00%	0,00%	8,93	0,00%	0,00%	100,00%	0,00%	99,48%	0,72%
53 DIEBONOUA	0,00%	0,00%	25,22%	7,94%	14,76	0,00%	0,00%	100,00%	0,00%	46,96%	9,12%
54 DIEKANOU	0,00%	0,00%	31,67%	8,32%	19,97	1,67%	2,29%	100,00%	0,00%	31,67%	8,32%
55 DOROPO	0,81%	1,57%	0,00%	0,00%	14,88	0,00%	0,00%	100,00%	0,00%	26,02%	7,75%
56 DUALLA	0,00%	0,00%	12,17%	5,98%	17,41	0,00%	0,00%	91,30%	5,15%	29,57%	8,73%
57 DUEKOUÉ	0,00%	0,00%	98,96%	1,17%	13,73	0,00%	0,00%	100,00%	0,00%	44,10%	5,73%
58 ELIBOU	0,00%	0,00%	100,00%	0,00%	10,06	0,00%	0,00%	100,00%	0,00%	95,96%	3,88%
59 FACOBYL	0,00%	0,00%	97,25%	3,07%	14,02	0,00%	0,00%	100,00%	0,00%	35,78%	9,00%
60 FERKESSEDOUGOU	0,00%	0,00%	98,01%	1,73%	1,05	0,00%	0,00%	100,00%	0,00%	100,00%	0,00%
61 FRESCO	0,00%	0,00%	99,35%	1,26%	11,81	0,00%	0,00%	100,00%	0,00%	62,58%	7,62%
62 GAGNOA	0,00%	0,00%	96,97%	2,62%	13,18	0,00%	0,00%	100,00%	0,00%	42,42%	7,54%
63 GBAPLEU	0,00%	0,00%	91,43%	4,15%	17,42	0,57%	1,12%	99,43%	1,12%	46,86%	7,41%
64 GBON	0,00%	0,00%	71,30%	8,27%	13,34	0,00%	0,00%	100,00%	0,00%	47,83%	9,13%
65 GOBAZRA	0,00%	0,00%	4,20%	3,60%	55,67	12,61%	5,96%	99,16%	1,64%	15,97%	6,61%
66 GONATE	0,00%	0,00%	82,12%	5,61%	13,46	0,00%	0,00%	100,00%	0,00%	50,84%	7,32%
67 GRAND_LAHOU	0,00%	0,00%	100,00%	0,00%	12,01	0,00%	0,00%	100,00%	0,00%	54,84%	7,83%
68 GRAND_BEREBY	0,00%	0,00%	98,71%	1,78%	11,16	0,00%	0,00%	100,00%	0,00%	74,84%	6,83%
69 GUESSABO	0,00%	0,00%	78,46%	7,07%	14,21	0,00%	0,00%	100,00%	0,00%	35,38%	8,22%
70 GUEZON	0,00%	0,00%	90,91%	4,90%	14,59	0,00%	0,00%	100,00%	0,00%	25,00%	7,39%
71 GUIGLO	0,00%	0,00%	100,00%	0,00%	13,72	0,00%	0,00%	100,00%	0,00%	33,86%	5,85%
72 GUINKIN	0,00%	0,00%	100,00%	0,00%	15,08	30,00%	8,98%	70,00%	8,98%	13,00%	7,88%
73 ISSIA	0,00%	0,00%	90,46%	3,56%	14,19	0,00%	0,00%	100,00%	0,00%	56,11%	6,01%
74 JACQUEVILLE	0,00%	0,00%	100,00%	0,00%	11,95	0,00%	0,00%	100,00%	0,00%	54,21%	7,08%
75 KANI	0,84%	1,64%	66,10%	8,54%	14,05	0,00%	0,00%	100,00%	0,00%	33,90%	8,54%
76 KATIOLA	0,00%	0,00%	84,00%	5,43%	13,84	0,00%	0,00%	100,00%	0,00%	39,43%	7,24%
77 KODO	0,00%	0,00%	0,00%	0,00%	16,23	0,00%	0,00%	89,34%	5,48%	19,67%	7,46%
78 KOLIA	0,00%	0,00%	69,57%	8,41%	13,45	0,00%	0,00%	100,00%	0,00%	44,35%	9,08%
79 KONG	1,67%	2,29%	54,24%	8,99%	14,47	0,00%	0,00%	100,00%	0,00%	28,81%	8,17%
80 KORHOGO	0,00%	0,00%	96,94%	1,71%	13,16	0,00%	0,00%	100,00%	0,00%	52,55%	4,94%
81 KORO	0,93%	1,81%	83,18%	7,09%	14,23	0,00%	0,00%	100,00%	0,00%	32,71%	8,89%
82 KOTOB	0,00%	0,00%	92,31%	4,58%	13,44	0,00%	0,00%	100,00%	0,00%	59,23%	8,45%

83	KOTOULA	0,00%	●	0,00%	91,38%	●	5,11%	13,98	●	0,00%	●	0,00%	100,00%	●	0,00%	30,17%	●	8,35%
84	KOUASSI_DATEKRO	0,00%	●	0,00%	96,67%	●	3,21%	14,02	●	0,00%	●	0,00%	100,00%	●	0,00%	41,67%	●	8,82%
85	KOUBLY	0,00%	●	0,00%	87,93%	●	5,93%	13,04	●	0,00%	●	0,00%	100,00%	●	0,00%	72,41%	●	8,13%
86	KOUN_FAO	0,00%	●	0,00%	85,83%	●	6,24%	15,30	●	0,00%	●	0,00%	100,00%	●	0,00%	36,67%	●	8,62%
87	KOUNAHIRI	0,00%	●	0,00%	90,97%	●	4,68%	13,40	●	0,00%	●	0,00%	100,00%	●	0,00%	50,00%	●	8,17%
88	KOUTO	0,00%	●	0,00%	33,91%	●	8,65%	14,13	●	0,00%	●	0,00%	100,00%	●	0,00%	30,43%	●	8,41%
89	LAKOTA	0,00%	●	0,00%	99,62%	●	0,75%	12,00	●	0,00%	●	0,00%	100,00%	●	0,00%	61,15%	●	5,92%
90	LALERABA	0,00%	●	0,00%	51,97%	●	8,69%	12,86	●	0,00%	●	0,00%	100,00%	●	0,00%	70,08%	●	7,96%
91	LOMOKANKRO	0,00%	●	0,00%	0,00%	●	0,00%	15,28	●	0,00%	●	0,00%	100,00%	●	0,00%	27,59%	●	8,13%
92	LOMOSUD	0,00%	●	0,00%	97,41%	●	2,89%	13,74	●	0,00%	●	0,00%	100,00%	●	0,00%	66,38%	●	8,60%
93	MADINANI	0,00%	●	0,00%	68,51%	●	6,77%	13,12	●	0,00%	●	0,00%	100,00%	●	0,00%	58,56%	●	7,18%
94	MAMINIGUI	0,00%	●	0,00%	96,12%	●	3,73%	13,41	●	0,97%	●	1,89%	99,03%	●	1,89%	66,99%	●	9,13%
95	MAN	0,00%	●	0,00%	99,14%	●	0,97%	13,29	●	0,00%	●	0,00%	100,00%	●	0,00%	58,17%	●	5,18%
96	MANKONO	0,00%	●	0,00%	83,33%	●	5,44%	12,64	●	0,00%	●	0,00%	100,00%	●	0,00%	76,67%	●	6,18%
97	MBAHIAKRO	0,00%	●	0,00%	62,63%	●	6,74%	15,25	●	0,00%	●	0,00%	100,00%	●	0,00%	41,92%	●	6,87%
98	MBATTO	0,00%	●	0,00%	93,71%	●	3,60%	12,28	●	0,00%	●	0,00%	100,00%	●	0,00%	89,14%	●	4,61%
99	MEAGUI	0,00%	●	0,00%	81,61%	●	5,08%	13,45	●	0,00%	●	0,00%	100,00%	●	0,00%	47,98%	●	6,56%
100	MONDOUKOU	0,00%	●	0,00%	60,22%	●	9,95%	23,93	●	0,00%	●	0,00%	97,85%	●	2,95%	24,73%	●	8,86%
101	MORONOU	0,00%	●	0,00%	95,05%	●	4,23%	12,89	●	0,00%	●	0,00%	100,00%	●	0,00%	66,34%	●	9,22%
102	MOUSSADOUGOU	0,00%	●	0,00%	98,15%	●	2,54%	11,21	●	0,00%	●	0,00%	100,00%	●	0,00%	81,48%	●	7,33%
103	NASSIAN	0,00%	●	0,00%	92,62%	●	4,64%	0,38	●	0,00%	●	0,00%	100,00%	●	0,00%	98,36%	●	2,25%
104	NDOUCI	0,00%	●	0,00%	98,52%	●	2,04%	12,16	●	0,00%	●	0,00%	100,00%	●	0,00%	62,22%	●	8,18%
105	NGATTADOLIKRO	0,00%	●	0,00%	98,00%	●	2,74%	13,11	●	0,00%	●	0,00%	100,00%	●	0,00%	64,00%	●	9,41%
106	NIABLE	0,00%	●	0,00%	92,12%	●	4,11%	13,67	●	0,00%	●	0,00%	100,00%	●	0,00%	46,06%	●	7,61%
107	NIELLE	0,00%	●	0,00%	57,06%	●	7,44%	14,62	●	0,00%	●	0,00%	100,00%	●	0,00%	30,00%	●	6,89%
108	NOE	0,00%	●	0,00%	9,80%	●	5,77%	14,91	●	0,00%	●	0,00%	98,04%	●	2,69%	31,37%	●	9,09%
109	NZIANOUAN	0,00%	●	0,00%	82,61%	●	6,93%	16,27	●	0,00%	●	0,00%	100,00%	●	0,00%	34,78%	●	8,71%
110	ODIENNE	0,00%	●	0,00%	84,57%	●	5,35%	12,65	●	0,00%	●	0,00%	100,00%	●	0,00%	72,00%	●	6,65%
111	OTTAWA	0,00%	●	0,00%	54,40%	●	8,73%	14,01	●	0,00%	●	0,00%	100,00%	●	0,00%	36,00%	●	8,41%
112	OUANGOLODOUGO	0,00%	●	0,00%	100,00%	●	0,00%	12,09	●	0,00%	●	0,00%	100,00%	●	0,00%	67,04%	●	6,89%
113	OUELLE	0,00%	●	0,00%	91,67%	●	4,95%	0,10	●	0,00%	●	0,00%	100,00%	●	0,00%	100,00%	●	0,00%
114	OUME	0,00%	●	0,00%	98,86%	●	1,57%	12,52	●	0,00%	●	0,00%	100,00%	●	0,00%	67,43%	●	6,94%
115	OURAGAHIO	0,00%	●	0,00%	80,49%	●	6,07%	13,24	●	0,00%	●	0,00%	100,00%	●	0,00%	67,07%	●	7,19%
116	PACOBO	0,00%	●	0,00%	98,20%	●	2,47%	11,39	●	0,00%	●	0,00%	100,00%	●	0,00%	65,77%	●	8,83%
117	RUBINO	0,00%	●	0,00%	82,35%	●	5,73%	12,25	●	0,00%	●	0,00%	100,00%	●	0,00%	76,47%	●	6,38%
118	SAKASSOU	0,00%	●	0,00%	99,33%	●	1,30%	12,79	●	0,00%	●	0,00%	100,00%	●	0,00%	66,67%	●	7,54%
119	SAKIARE	0,00%	●	0,00%	96,33%	●	3,53%	12,68	●	0,00%	●	0,00%	100,00%	●	0,00%	74,31%	●	8,20%
120	SAMATIGUILA	0,00%	●	0,00%	0,60%	●	1,18%	14,09	●	0,00%	●	0,00%	100,00%	●	0,00%	46,99%	●	7,59%
121	SAN_PEDRO	0,00%	●	0,00%	91,79%	●	2,68%	13,97	●	0,00%	●	0,00%	99,50%	●	0,69%	48,76%	●	4,90%
122	SASSANDRA	0,00%	●	0,00%	99,51%	●	0,95%	12,47	●	0,00%	●	0,00%	100,00%	●	0,00%	64,88%	●	6,53%
123	SEGUELA	0,00%	●	0,00%	7,43%	●	3,89%	12,91	●	0,00%	●	0,00%	100,00%	●	0,00%	74,86%	●	6,43%
124	SIKENSIS	0,00%	●	0,00%	94,44%	●	3,53%	13,93	●	0,00%	●	0,00%	100,00%	●	0,00%	43,83%	●	7,64%
125	SINEMATIALI	0,59%	●	1,15%	94,08%	●	3,56%	13,94	●	0,00%	●	0,00%	100,00%	●	0,00%	42,01%	●	7,44%
126	SINFRA	0,00%	●	0,00%	99,33%	●	1,31%	12,61	●	0,00%	●	0,00%	100,00%	●	0,00%	72,48%	●	7,17%
127	SINGROBO	0,00%	●	0,00%	99,05%	●	1,86%	9,59	●	0,00%	●	0,00%	100,00%	●	0,00%	97,14%	●	3,19%
128	SOUBRE	0,00%	●	0,00%	98,54%	●	1,64%	1,11	●	0,00%	●	0,00%	100,00%	●	0,00%	96,10%	●	2,65%
129	TABAGNE	0,00%	●	0,00%	45,00%	●	8,90%	15,91	●	0,00%	●	0,00%	100,00%	●	0,00%	46,67%	●	8,93%
130	TABOU	0,00%	●	0,00%	97,33%	●	2,58%	13,24	●	0,00%	●	0,00%	100,00%	●	0,00%	48,00%	●	8,00%
131	TAFIRE	0,00%	●	0,00%	56,73%	●	7,43%	13,71	●	0,00%	●	0,00%	100,00%	●	0,00%	35,67%	●	7,18%
132	TAI	0,00%	●	0,00%	76,86%	●	7,51%	14,04	●	0,00%	●	0,00%	100,00%	●	0,00%	49,59%	●	8,91%
133	TANDA	1,94%	●	1,88%	4,37%	●	2,79%	31,45	●	0,97%	●	1,34%	90,29%	●	4,04%	16,50%	●	5,34%
134	TIASSALE	0,72%	●	1,40%	84,78%	●	5,99%	11,11	●	0,00%	●	0,00%	100,00%	●	0,00%	98,55%	●	1,99%
135	TIEBISSOU	0,00%	●	0,00%	80,92%	●	6,25%	12,39	●	0,00%	●	0,00%	100,00%	●	0,00%	100,00%	●	0,00%
136	TIEME	0,00%	●	0,00%	62,61%	●	8,84%	12,74	●	0,00%	●	0,00%	100,00%	●	0,00%	66,09%	●	8,65%
137	TINGRELA	0,56%	●	1,10%	64,20%	●	7,08%	13,14	●	0,00%	●	0,00%	100,00%	●	0,00%	63,07%	●	7,13%
138	TONLA	0,95%	●	1,86%	0,00%	●	0,00%	16,98	●	0,00%	●	0,00%	100,00%	●	0,00%	23,08%	●	8,10%
139	TOUBA	0,00%	●	0,00%	85,98%	●	4,13%	12,53	●	0,00%	●	0,00%	100,00%	●	0,00%	80,81%	●	4,69%
140	TOULEPLEU	0,00%	●	0,00%	100,00%	●	0,00%	14,04	●	0,00%	●	0,00%	100,00%	●	0,00%	50,00%	●	7,95%
141	TOUMODI	1,08%	●	1,49%	8,74%	●	4,09%	11,33	●	0,00%	●	0,00%	100,00%	●	0,00%	89,62%	●	4,42%
142	VAVOUA	0,00%	●	0,00%	100,00%	●	0,00%	13,49	●	1,96%	●	1,70%	98,04%	●	1,70%	66,67%	●	5,84%
143	YAKASSE_ME	0,00%	●	0,00%	99,04%	●	1,88%	13,57	●	0,00%	●	0,00%	100,00%	●	0,00%	41,35%	●	9,46%
144	YAMOOUSSOUKRO	0,00%	●	0,00%	98,29%	●	1,36%	12,40	●	0,00%	●	0,00%	100,00%	●	0,00%	72,57%	●	4,67%
145	YOBOUEKRO	0,00%	●	0,00%	66,09%	●	8,65%	16,59	●	0,00%	●	0,00%	100,00%	●	0,00%	45,22%	●	9,10%
146	ZAMBAKRO	0,00%	●	0,00%	87,18%	●	6,06%	12,12	●	0,00%	●	0,00%	100,00%	●	0,00%	84,62%	●	6,54%
147	ZATTA	0,00%	●	0,00%	100,00%	●	0,00%	12,78	●	0,00%	●	0,00%	100,00%	●	0,00%	70,30%	●	8,91%
148	ZIPLIGNAN	0,00%	●	0,00%	2,86%	●	3,19%	13,98	●	0,00%	●	0,00%	100,00%	●	0,00%	63,81%	●	9,19%
149	ZOUAN_HOUNIEN	0,00%	●	0,00%	12,88%	●	5,14%	12,84	●	0,00%	●	0,00%	100,00%	●	0,00%	53,37%	●	7,66%
150	ZUENOULA	0,00%	●	0,00%	3,38%	●	2,91%	9,93	●	0,00%	●	0,00%	100,00%	●	0,00%	93,24%	●	4,04%

SERVICES DE SMS INTER-RESEAUX (OFF-NET)	ACCESSIBILITE								INTEGRITE			
	Taux d'échec d'émission de SMS (TeS)		Taux de SMS émis dans un délai de 5s (Ted)		Délai moyen d'émission et de réception d'un SMS (DmeS)		Taux de SMS émis et non-reçus dans un délai de 3 mn (TR3)		Taux de SMS émis et reçus avec succès (TS)		Taux de SMS émis et reçu dans les bons délais de 15s (TeRd)	
	Seuils → et Poids ↓	< 2%	Seuils → et Poids ↓	≥ 95%	Seuils → et Poids ↓	≤ 15	Seuils → et Poids ↓	< 1%	Seuils → et Poids ↓	> 99%	Seuils → et Poids ↓	≥ 95%
	15%	≥ 2%	97,44%	≥ 95%	61,47	≤ 15	15%	≥ 1%	45%	< 99%	25%	< 95%
Voir Détails	Valeur de l'indicateur	P.S.	Valeur de l'indicateur	P.S.	Valeur de l'indicateur	P.S.	Valeur de l'indicateur	P.S.	Valeur de l'indicateur	P.S.	Valeur de l'indicateur	P.S.
<b>NATIONAL</b>	<b>0,05%</b>	<b>0,10%</b>	<b>97,44%</b>	<b>0,69%</b>	<b>61,47</b>		<b>43,29%</b>	<b>2,18%</b>	<b>63,28%</b>	<b>2,12%</b>	<b>27,93%</b>	<b>2,48%</b>
<b>ABIDJAN</b>	<b>0,05%</b>	<b>0,10%</b>	<b>97,44%</b>	<b>0,69%</b>	<b>61,47</b>		<b>43,29%</b>	<b>2,18%</b>	<b>63,28%</b>	<b>2,12%</b>	<b>27,93%</b>	<b>2,48%</b>
1 ABOBO	0,00%	0,00%	98,26%	1,96%	26,04		62,21%	7,25%	41,86%	7,37%	21,51%	9,49%
2 ADJAME	0,00%	0,00%	96,20%	2,43%	13,77		40,08%	6,24%	66,67%	6,00%	31,65%	7,25%
3 ANYAMA	0,00%	0,00%	96,09%	3,36%	25,33		42,19%	8,56%	64,84%	8,27%	32,03%	10,04%
4 ATTECOUBE	0,00%	0,00%	95,38%	3,61%	23,69		48,46%	8,59%	63,08%	8,30%	20,00%	8,66%
5 BINGERVILLE	0,00%	0,00%	99,12%	1,71%	22,27		40,35%	9,01%	68,42%	8,53%	29,82%	10,15%
6 COCODY	0,00%	0,00%	95,80%	2,55%	18,86		34,45%	6,04%	69,33%	5,86%	33,61%	7,21%
7 GD_BASSAM	0,00%	0,00%	97,73%	2,20%	46,60		42,05%	7,29%	60,23%	7,23%	25,00%	8,24%
8 KOUMASSI	0,00%	0,00%	99,24%	1,48%	29,42		33,33%	8,04%	70,45%	7,78%	40,91%	9,99%
9 MARCORY	0,78%	1,53%	97,64%	2,64%	30,85		66,93%	8,18%	41,73%	8,58%	17,32%	10,19%
10 PLATEAU	0,00%	0,00%	98,13%	2,57%	108,68		45,79%	9,44%	59,81%	9,29%	33,64%	11,58%
11 PORT_BOUET	0,00%	0,00%	100,00%	0,00%	200,38		40,30%	8,31%	70,90%	7,69%	17,16%	7,58%
12 TREICHVILLE	0,00%	0,00%	100,00%	0,00%	34,00		43,57%	8,21%	63,57%	7,97%	25,71%	9,08%
13 YOPOUGON	0,00%	0,00%	95,51%	3,25%	214,58		30,77%	7,24%	78,21%	6,48%	30,77%	8,19%

SERVICES DE SMS INTER-RESEAUX (OFF-NET)	ACCESSIBILITE								INTEGRITE			
	Taux d'échec d'émission de SMS (TeS)		Taux de SMS émis dans un délai de 5s (Ted)		Délai moyen d'émission et de réception d'un SMS (DmeS)		Taux de SMS émis et non-reçus dans un délai de 3 mn (TR3)		Taux de SMS émis et reçus avec succès (TS)		Taux de SMS émis et reçu dans les bons délais de 15s (TeRd)	
	Seuils → et Poids ↓	< 2%	Seuils → et Poids ↓	≥ 95%	Seuils → et Poids ↓	≤ 15	Seuils → et Poids ↓	< 1%	Seuils → et Poids ↓	> 99%	Seuils → et Poids ↓	≥ 95%
	15%	≥ 2%	97,61%	≥ 95%	39,84	≤ 15	15%	≥ 1%	45%	< 99%	25%	< 95%
vers ORANGE	Valeur de l'indicateur	P.S.	Valeur de l'indicateur	P.S.	Valeur de l'indicateur	P.S.	Valeur de l'indicateur	P.S.	Valeur de l'indicateur	P.S.	Valeur de l'indicateur	P.S.
<b>NATIONAL</b>	<b>0,00%</b>	<b>0,00%</b>	<b>97,61%</b>	<b>0,94%</b>	<b>39,84</b>		<b>20,97%</b>	<b>2,52%</b>	<b>63,42%</b>	<b>2,98%</b>	<b>28,43%</b>	<b>3,50%</b>
<b>ABIDJAN</b>	<b>0,00%</b>	<b>0,00%</b>	<b>97,61%</b>	<b>0,94%</b>	<b>39,84</b>		<b>20,97%</b>	<b>2,52%</b>	<b>63,42%</b>	<b>2,98%</b>	<b>28,43%</b>	<b>3,50%</b>
1 ABOBO	0,00%	0,00%	98,85%	2,24%	57,77		59,43%	10,51%	43,68%	10,42%	20,69%	12,88%
2 ADJAME	0,00%	0,00%	97,50%	2,79%	43,17		46,17%	6,24%	66,67%	8,43%	33,33%	10,33%
3 ANYAMA	0,00%	0,00%	96,92%	4,20%	39,33		28,53%	8,77%	56,15%	11,50%	38,46%	14,54%
4 ATTECOUBE	0,00%	0,00%	95,52%	4,95%	29,73		23,88%	10,21%	64,69%	11,58%	16,43%	11,20%
5 BINGERVILLE	0,00%	0,00%	100,00%	0,00%	119,89		59,77%	10,89%	79,14%	11,88%	28,03%	13,93%
6 COCODY	0,00%	0,00%	95,00%	3,90%	96,33		33,90%	3,90%	39,81%	8,20%	32,80%	10,08%
7 GD_BASSAM	1,96%	3,90%	98,13%	3,08%	69,26		46,33%	3,75%	59,65%	10,20%	24,75%	11,61%
8 KOUMASSI	0,00%	0,00%	99,51%	2,90%	55,50		33,69%	7,76%	70,15%	10,96%	40,79%	14,22%
9 MARCORY	0,00%	0,00%	96,88%	4,26%	38,33		38,09%	11,95%	49,68%	12,03%	29,33%	15,46%
10 PLATEAU	0,00%	0,00%	99,15%	3,60%	78,33		37,24%	12,57%	54,29%	13,11%	35,23%	16,55%
11 PORT_BOUET	0,00%	0,00%	100,00%	0,00%	61,30		42,69%	9,74%	39,45%	10,96%	17,03%	10,96%
12 TREICHVILLE	0,00%	0,00%	100,00%	0,00%	38,29		25,71%	10,24%	62,86%	11,32%	20,00%	11,82%
13 YOPOUGON	0,00%	0,00%	96,20%	4,21%	22,64		7,59%	5,84%	78,48%	9,06%	32,91%	11,70%

DATA (FTP) (All Servers)		ACCESSIBILITE										CONTINUITE						
		Taux de connexions de données bloquées, échouées (Ted)			Taux de connexion de données établies dans un délai inférieur à 6s (Tcd6)			Taux de connexion de données établies dans un délai inférieur à 10s (Tcd10)			Délai moyen de connexion au serveur (DmcS)		Taux de connexions de données coupées ou interrompues (Tci)					
		Seuils et poids		< 2%	Seuils et poids		≥ 95%	Seuils et poids		≥ 95%	Seuils et poids		≤ 6	Seuils et poids		< 5%		
		10% ≥ 2%			10% < 95%			10% < 95%			10% > 6			10% ≥ 5%				
		Valeur de l'indicateur	P.S.	Valeur de l'indicateur	P.S.	Valeur de l'indicateur	P.S.	Valeur de l'indicateur	P.S.	Valeur de l'indicateur	P.S.	Valeur de l'indicateur	P.S.					
NATIONAL		6,91%	●	0,42%	●	93,85%	●	0,42%	●	95,66%	●	0,00%	●	2,21	●	1,98%	●	0,24%
ABIDJAN		4,55%	●	0,93%	●	97,10%	●	0,77%	●	97,76%	●	0,00%	●	1,17	●	3,72%	●	0,87%
1	ABOBO	2,20%	●	1,91%	●	98,64%	●	1,53%	●	98,64%	●	0,00%	●	1,08	●	0,00%	●	0,00%
2	ADJAME	1,14%	●	1,57%	●	97,70%	●	2,23%	●	98,28%	●	0,00%	●	0,89	●	0,57%	●	1,12%
3	ANYAMA	0,83%	●	1,63%	●	96,64%	●	3,24%	●	98,32%	●	0,00%	●	1,11	●	0,00%	●	0,00%
4	ATTECOUBE	16,67%	●	6,51%	●	96,04%	●	3,80%	●	97,03%	●	0,00%	●	1,27	●	21,78%	●	8,05%
5	BINGERVILLE	1,63%	●	1,83%	●	96,67%	●	2,62%	●	96,67%	●	0,00%	●	1,50	●	1,11%	●	1,53%
6	COCODY	9,44%	●	3,39%	●	97,29%	●	1,98%	●	98,06%	●	0,00%	●	1,30	●	10,85%	●	3,80%
7	GD_BASSAM	1,77%	●	2,43%	●	98,20%	●	2,47%	●	98,20%	●	0,00%	●	1,20	●	0,00%	●	0,00%
8	KOUMASSI	2,82%	●	3,85%	●	100,00%	●	0,00%	●	100,00%	●	0,00%	●	0,44	●	2,90%	●	3,96%
9	MARCORY	6,15%	●	4,13%	●	98,33%	●	2,29%	●	98,33%	●	0,00%	●	0,88	●	3,33%	●	3,21%
10	PLATEAU	0,00%	●	0,00%	●	98,28%	●	2,37%	●	98,28%	●	0,00%	●	0,85	●	0,00%	●	0,00%
11	PORT_BOUET	5,19%	●	4,96%	●	94,52%	●	5,22%	●	97,26%	●	0,00%	●	2,09	●	4,11%	●	4,55%
12	TREICHVILLE	0,00%	●	0,00%	●	95,51%	●	3,04%	●	97,19%	●	0,00%	●	1,05	●	0,56%	●	1,10%
13	YOPOUGON	10,24%	●	5,27%	●	93,69%	●	4,52%	●	94,59%	●	0,00%	●	1,61	●	4,50%	●	3,86%

INTERIEUR DU PAYS		7,29%	●	0,46%	93,31%	●	0,47%	95,31%	●	0,00%	2,38	●	1,69%	●	0,24%
14	ABENGOUROU	0,76%	●	1,48%	97,71%	●	2,56%	98,47%	●	0,00%	1,04	●	0,00%	●	0,00%
15	ABOISSO	5,95%	●	5,06%	100,00%	●	0,00%	100,00%	●	0,00%	0,75	●	1,28%	●	2,50%
16	ADIAKE	18,46%	●	9,43%	75,00%	●	11,77%	82,69%	●	0,00%	5,64	●	3,85%	●	5,23%
17	ADZOPE	0,00%	●	0,00%	95,41%	●	3,93%	98,17%	●	0,00%	1,14	●	0,00%	●	0,00%
18	AFFERY	40,00%	●	11,48%	60,98%	●	14,93%	68,29%	●	0,00%	11,42	●	2,44%	●	4,72%
19	AGNIBILEKRO	0,00%	●	0,00%	98,39%	●	2,22%	99,19%	●	0,00%	1,00	●	0,00%	●	0,00%
20	AKOUBE	0,00%	●	0,00%	100,00%	●	0,00%	100,00%	●	0,00%	0,62	●	0,00%	●	0,00%
21	ARRAH	4,67%	●	3,38%	98,59%	●	1,94%	99,30%	●	0,00%	1,04	●	4,93%	●	3,56%
22	AZAGUIE	29,03%	●	9,23%	92,42%	●	6,38%	95,45%	●	0,00%	1,65	●	0,00%	●	0,00%
23	BALEKO	0,00%	●	0,00%	95,74%	●	5,77%	97,87%	●	0,00%	1,10	●	0,00%	●	0,00%
24	BANGOLO	0,00%	●	0,00%	95,89%	●	3,22%	97,26%	●	0,00%	2,79	●	1,37%	●	1,89%
25	BANIA	14,94%	●	7,49%	95,95%	●	4,49%	95,95%	●	0,00%	2,41	●	0,00%	●	0,00%
26	BEOUMI	0,00%	●	0,00%	95,89%	●	4,55%	95,89%	●	0,00%	1,46	●	8,22%	●	6,30%
27	BLOLEQUIN	2,22%	●	3,05%	88,64%	●	6,63%	88,64%	●	0,00%	8,36	●	1,14%	●	2,21%
28	BOCANDA	2,00%	●	2,74%	95,88%	●	3,96%	95,88%	●	0,00%	2,44	●	1,03%	●	2,01%
29	BONDOUKOU	1,61%	●	2,22%	94,26%	●	4,13%	96,72%	●	0,00%	1,54	●	1,64%	●	2,25%
30	BONIEREDOUGOU	1,61%	●	3,14%	93,44%	●	6,21%	96,72%	●	0,00%	2,47	●	0,00%	●	0,00%
31	BONON	18,31%	●	9,00%	82,76%	●	9,72%	86,21%	●	0,00%	5,01	●	3,45%	●	4,70%
32	BONOUA	1,15%	●	2,24%	96,51%	●	3,88%	96,51%	●	0,00%	0,99	●	1,16%	●	2,27%
33	BOTRO	6,90%	●	6,52%	96,30%	●	5,04%	96,30%	●	0,00%	2,89	●	0,00%	●	0,00%
34	BOUAFLE	0,00%	●	0,00%	99,20%	●	1,56%	100,00%	●	0,00%	0,86	●	0,00%	●	0,00%
35	BOUAKE	0,76%	●	1,48%	96,18%	●	3,28%	96,95%	●	0,00%	1,15	●	0,00%	●	0,00%
36	BOUNA	22,22%	●	8,59%	77,42%	●	14,72%	80,65%	●	0,00%	5,33	●	22,58%	●	14,72%
37	BOUNDIALI	0,67%	●	1,30%	99,32%	●	1,33%	99,32%	●	0,00%	0,82	●	2,04%	●	2,29%
38	BOZI	0,00%	●	0,00%	100,00%	●	0,00%	100,00%	●	0,00%	1,52	●	0,00%	●	0,00%
39	BROBO	12,12%	●	7,87%	90,91%	●	7,60%	94,55%	●	0,00%	3,09	●	0,00%	●	0,00%
40	BUYO	63,68%	●	6,84%	95,65%	●	4,81%	97,10%	●	0,00%	1,49	●	0,00%	●	0,00%
41	DABAKALA	8,54%	●	6,05%	98,67%	●	2,60%	98,67%	●	0,00%	1,70	●	1,33%	●	2,60%
42	DALOA	0,00%	●	0,00%	100,00%	●	0,00%	100,00%	●	0,00%	0,65	●	0,00%	●	0,00%
43	DANANE	0,86%	●	1,68%	90,43%	●	5,38%	93,04%	●	0,00%	3,55	●	0,00%	●	0,00%
44	DAOUKRO	0,00%	●	0,00%	95,96%	●	3,88%	96,97%	●	0,00%	1,99	●	0,00%	●	0,00%
45	DARAGNANI														
46	DIANRA	7,32%	●	5,64%	81,58%	●	8,72%	90,79%	●	0,00%	3,15	●	0,00%	●	0,00%
47	DIBY														
48	DIDIEVI	6,00%	●	4,65%	98,94%	●	2,07%	98,94%	●	0,00%	2,13	●	0,00%	●	0,00%
49	DIEGONEFLA	3,92%	●	5,33%	56,25%	●	14,03%	81,25%	●	0,00%	5,49	●	0,00%	●	0,00%
50	DIKODOUGOU	1,75%	●	3,41%	76,79%	●	11,06%	83,93%	●	0,00%	5,13	●	0,00%	●	0,00%
51	DIMBOKRO	0,00%	●	0,00%	91,87%	●	4,83%	93,50%	●	0,00%	1,87	●	0,81%	●	1,59%
52	DIVO	3,05%	●	2,40%	97,35%	●	2,29%	97,88%	●	0,00%	1,09	●	0,00%	●	0,00%
53	DJEBONOUA	10,71%	●	8,10%	84,00%	●	10,16%	88,00%	●	0,00%	3,09	●	0,00%	●	0,00%
54	DJEKANOU	19,48%	●	8,85%	95,16%	●	5,34%	95,16%	●	0,00%	2,40	●	0,00%	●	0,00%
55	DOROPO														
56	DUALLA	17,91%	●	9,18%	100,00%	●	0,00%	100,00%	●	0,00%	1,53	●	0,00%	●	0,00%
57	DUEKOUÉ	0,00%	●	0,00%	98,18%	●	2,50%	98,18%	●	0,00%	0,93	●	0,00%	●	0,00%
58	ELIBOU	1,67%	●	3,24%	94,92%	●	5,61%	96,61%	●	0,00%	2,26	●	0,00%	●	0,00%
59	FACOBLY	0,00%	●	0,00%	94,57%	●	4,63%	94,57%	●	0,00%	2,51	●	0,00%	●	0,00%
60	FERKESSEDOUGOU	0,00%	●	0,00%	94,23%	●	4,48%	95,19%	●	0,00%	1,88	●	0,00%	●	0,00%
61	FRESCO	6,91%	●	3,63%	98,27%	●	1,95%	98,27%	●	0,00%	1,05	●	0,58%	●	1,13%
62	GAGNOA	1,20%	●	2,35%	96,20%	●	4,21%	98,73%	●	0,00%	1,35	●	1,27%	●	2,47%
63	GBAPLEU	11,11%	●	6,84%	73,13%	●	10,61%	82,09%	●	0,00%	5,15	●	7,46%	●	6,29%
64	GBON	19,35%	●	9,83%	95,92%	●	5,54%	100,00%	●	0,00%	1,96	●	0,00%	●	0,00%
65	GOBAZRA	0,00%	●	0,00%	96,08%	●	5,33%	96,08%	●	0,00%	2,37	●	0,00%	●	0,00%
66	GONATE	4,29%	●	4,74%	87,88%	●	7,87%	89,39%	●	0,00%	3,61	●	1,52%	●	2,95%
67	GRAND LAHOU	0,00%	●	0,00%	97,61%	●	2,07%	97,61%	●	0,00%	1,07	●	0,00%	●	0,00%
68	GRAND BEREBY	0,61%	●	1,20%	93,67%	●	3,80%	94,94%	●	0,00%	2,34	●	2,53%	●	2,45%
69	GUESSABO	3,17%	●	4,33%	96,72%	●	4,47%	98,36%	●	0,00%	2,50	●	0,00%	●	0,00%
70	GUEZON	12,50%	●	7,64%	98,41%	●	3,09%	100,00%	●	0,00%	2,04	●	14,29%	●	8,64%
71	GUIGLO	0,64%	●	1,25%	98,06%	●	2,17%	99,35%	●	0,00%	0,82	●	0,00%	●	0,00%
72	GUINKIN	0,00%	●	0,00%	96,61%	●	3,27%	97,46%	●	0,00%	1,32	●	0,00%	●	0,00%
73	ISSIA	0,75%	●	1,47%	95,45%	●	3,55%	95,45%	●	0,00%	1,49	●	0,76%	●	1,48%
74	JACQUEVILLE	0,00%	●	0,00%	96,61%	●	3,27%	100,00%	●	0,00%	0,93	●	0,00%	●	0,00%
75	KANI	30,00%	●	10,74%	89,80%	●	8,48%	100,00%	●	0,00%	3,13	●	20,41%	●	11,28%
76	KATIOLA	0,00%	●	0,00%	95,70%	●	4,12%	96,77%	●	0,00%	1,31	●	0,00%	●	0,00%
77	KODO														
78	KOLIA	0,00%	●	0,00%	96,97%	●	4,14%	98,48%	●	0,00%	1,96	●	0,00%	●	0,00%
79	KONG	27,54%	●	10,54%	80,00%	●	11,09%	84,00%	●	0,00%	3,73	●	2,00%	●	3,88%
80	KORHOGO	0,00%	●	0,00%	98,70%	●	1,79%	99,35%	●	0,00%	0,92	●	0,00%	●	0,00%
81	KORO	0,00%	●	0,00%	100,00%	●	0,00%	100,00%	●	0,00%	1,61	●	0,00%	●	0,00%
82	KOTOBÉ	20,83%	●	9,38%	82,14%	●	14,19%	85,71%	●	0,00%	4,15	●	0,00%	●	0,00%



83	KOTOULA	16,47%	●	7,89%	98,57%	●	2,78%	98,57%	●	0,00%	1,65	●	0,00%	●	0,00%
84	KOUASSI_DATEKRO	3,53%	●	3,92%	86,59%	●	7,38%	92,68%	●	0,00%	3,98	●	0,00%	●	0,00%
85	KOUIBLY	0,00%	●	0,00%	90,32%	●	7,36%	90,32%	●	0,00%	3,94	●	0,00%	●	0,00%
86	KOUN_FAO	0,00%	●	0,00%	62,86%	●	11,32%	68,57%	●	0,00%	9,09	●	0,00%	●	0,00%
87	KOUNAHIRI	18,42%	●	8,72%	93,44%	●	6,21%	93,44%	●	0,00%	2,80	●	1,64%	●	3,19%
88	KOUTO	0,00%	●	0,00%	74,14%	●	11,27%	81,03%	●	0,00%	4,22	●	0,00%	●	0,00%
89	LAKOTA	0,00%	●	0,00%	96,25%	●	4,16%	98,75%	●	0,00%	1,43	●	0,00%	●	0,00%
90	LALERABA	20,37%	●	10,74%	90,70%	●	8,68%	95,35%	●	0,00%	3,07	●	0,00%	●	0,00%
91	LOMOKANKRO														
92	LOMOSUD	0,00%	●	0,00%	95,35%	●	6,29%	97,67%	●	0,00%	2,82	●	0,00%	●	0,00%
93	MADINANI	18,67%	●	8,82%	96,72%	●	4,47%	98,36%	●	0,00%	2,01	●	0,00%	●	0,00%
94	MAMINIGUI	5,88%	●	6,46%	95,56%	●	6,02%	95,56%	●	0,00%	2,72	●	0,00%	●	0,00%
95	MAN	0,44%	●	0,87%	97,32%	●	2,11%	98,66%	●	0,00%	1,12	●	0,00%	●	0,00%
96	MANKONO	2,78%	●	3,10%	97,14%	●	3,19%	97,14%	●	0,00%	1,18	●	2,86%	●	3,19%
97	MBAHIAKRO	26,21%	●	8,49%	97,22%	●	3,80%	97,22%	●	0,00%	2,69	●	20,83%	●	9,38%
98	MBATTO	15,15%	●	7,06%	95,24%	●	4,55%	95,24%	●	0,00%	2,70	●	1,19%	●	2,32%
99	MEAGUI	3,27%	●	2,82%	94,44%	●	3,74%	97,22%	●	0,00%	2,13	●	2,78%	●	2,68%
100	MONDOUKOU	0,00%	●	0,00%	96,77%	●	3,59%	98,92%	●	0,00%	0,93	●	1,08%	●	2,10%
101	MORONOU	0,00%	●	0,00%	97,62%	●	4,61%	100,00%	●	0,00%	1,95	●	0,00%	●	0,00%
102	MOUSSADOUGOU	2,27%	●	3,11%	87,21%	●	7,06%	96,51%	●	0,00%	3,65	●	0,00%	●	0,00%
103	NASSIAN	17,78%	●	7,90%	90,41%	●	6,75%	94,52%	●	0,00%	3,34	●	1,37%	●	2,67%
104	NDOUCI	0,00%	●	0,00%	98,80%	●	2,35%	98,80%	●	0,00%	0,93	●	0,00%	●	0,00%
105	NGATTADOLIKRO	19,51%	●	12,13%	87,50%	●	11,46%	87,50%	●	0,00%	5,15	●	3,13%	●	6,03%
106	NIABLE	16,67%	●	8,61%	81,36%	●	9,94%	91,53%	●	0,00%	4,53	●	1,69%	●	3,29%
107	NIELLE	7,58%	●	6,38%	95,08%	●	5,43%	98,36%	●	0,00%	2,00	●	0,00%	●	0,00%
108	NOE	10,61%	●	7,43%	91,30%	●	11,52%	95,65%	●	0,00%	3,35	●	43,48%	●	20,26%
109	NZIANOUAN	30,30%	●	11,09%	51,16%	●	14,94%	53,49%	●	0,00%	12,15	●	11,63%	●	9,58%
110	ODIENNE	0,00%	●	0,00%	98,13%	●	2,57%	98,13%	●	0,00%	1,05	●	0,00%	●	0,00%
111	OTTAWA	0,00%	●	0,00%	94,59%	●	5,15%	94,59%	●	0,00%	5,53	●	0,00%	●	0,00%
112	OUANGOLODOUGOU	6,33%	●	5,37%	94,12%	●	5,59%	95,59%	●	0,00%	3,29	●	11,76%	●	7,66%
113	OUELLE	0,00%	●	0,00%	100,00%	●	0,00%	100,00%	●	0,00%	2,43	●	0,00%	●	0,00%
114	OUME	1,54%	●	2,99%	95,24%	●	5,26%	95,24%	●	0,00%	1,48	●	0,00%	●	0,00%
115	OURAGAHIO	4,76%	●	5,26%	60,71%	●	12,79%	80,36%	●	0,00%	7,55	●	1,79%	●	3,47%
116	PACOBO	0,00%	●	0,00%	100,00%	●	0,00%	100,00%	●	0,00%	0,80	●	0,00%	●	0,00%
117	RUBINO	1,28%	●	2,50%	57,53%	●	11,34%	72,60%	●	0,00%	8,52	●	5,48%	●	5,22%
118	SAKASSOU	0,00%	●	0,00%	100,00%	●	0,00%	100,00%	●	0,00%	1,83	●	0,00%	●	0,00%
119	SAKIARE	0,00%	●	0,00%	97,73%	●	4,40%	97,73%	●	0,00%	2,05	●	0,00%	●	0,00%
120	SAMATIGUILA	10,29%	●	7,22%	95,08%	●	5,43%	96,72%	●	0,00%	2,22	●	0,00%	●	0,00%
121	SAN_PEDRO	10,30%	●	3,90%	88,78%	●	4,32%	94,15%	●	0,00%	2,81	●	5,85%	●	3,21%
122	SASSANDRA	6,20%	●	2,86%	98,03%	●	1,71%	99,21%	●	0,00%	1,23	●	6,30%	●	2,99%
123	SEQUELA	1,15%	●	2,24%	98,84%	●	2,27%	98,84%	●	0,00%	1,01	●	0,00%	●	0,00%
124	SIKENS	0,00%	●	0,00%	92,63%	●	5,25%	94,74%	●	0,00%	2,50	●	1,05%	●	2,05%
125	SINEMATIALI	10,13%	●	6,65%	95,77%	●	4,68%	95,77%	●	0,00%	3,22	●	4,23%	●	4,68%
126	SINFRA	0,00%	●	0,00%	95,45%	●	5,03%	95,45%	●	0,00%	1,51	●	0,00%	●	0,00%
127	SINGROBO	0,00%	●	0,00%	94,87%	●	6,92%	94,87%	●	0,00%	2,68	●	0,00%	●	0,00%
128	SOUBRE	0,00%	●	0,00%	96,99%	●	2,90%	97,74%	●	0,00%	1,13	●	0,00%	●	0,00%
129	TABAGNE	26,74%	●	9,35%	80,65%	●	9,83%	82,26%	●	0,00%	7,09	●	0,00%	●	0,00%
130	TABOU	0,00%	●	0,00%	88,10%	●	6,93%	94,05%	●	0,00%	3,65	●	7,14%	●	5,51%
131	TAFIRE	12,12%	●	7,87%	91,38%	●	7,22%	98,28%	●	0,00%	2,48	●	0,00%	●	0,00%
132	TAI	10,39%	●	6,82%	95,52%	●	4,95%	98,51%	●	0,00%	2,38	●	2,99%	●	4,07%
133	TANDA	69,23%	●	7,93%	26,32%	●	14,00%	28,95%	●	0,00%	30,07	●	23,68%	●	13,52%
134	TIASSALE	0,00%	●	0,00%	100,00%	●	0,00%	100,00%	●	0,00%	0,76	●	0,00%	●	0,00%
135	TIEBISSOU	0,00%	●	0,00%	96,43%	●	4,86%	96,43%	●	0,00%	1,35	●	0,00%	●	0,00%
136	TIEME	21,67%	●	10,42%	100,00%	●	0,00%	100,00%	●	0,00%	1,65	●	0,00%	●	0,00%
137	TINGRELA	14,81%	●	7,74%	89,71%	●	7,22%	91,18%	●	0,00%	4,28	●	0,00%	●	0,00%
138	TONLA														
139	TOUBA	17,95%	●	8,52%	96,88%	●	4,26%	96,88%	●	0,00%	1,99	●	3,13%	●	4,26%
140	TOULEPLEU	0,00%	●	0,00%	96,55%	●	2,97%	97,24%	●	0,00%	1,20	●	0,00%	●	0,00%
141	TOUMODI	0,00%	●	0,00%	99,03%	●	1,89%	99,03%	●	0,00%	0,96	●	0,00%	●	0,00%
142	VAVOUA	0,00%	●	0,00%	95,51%	●	4,30%	97,75%	●	0,00%	1,66	●	0,00%	●	0,00%
143	YAKASSE_ME	19,61%	●	10,90%	82,93%	●	11,52%	90,24%	●	0,00%	4,10	●	7,32%	●	7,97%
144	YAMOOUSSOUKRO	0,00%	●	0,00%	97,20%	●	2,70%	97,90%	●	0,00%	1,12	●	0,00%	●	0,00%
145	YOBOUEKRO	24,62%	●	10,47%	81,25%	●	11,04%	81,25%	●	0,00%	8,61	●	4,17%	●	5,65%
146	ZAMBAKRO	0,00%	●	0,00%	96,83%	●	4,33%	96,83%	●	0,00%	1,65	●	0,00%	●	0,00%
147	ZATTA	0,00%	●	0,00%	96,30%	●	5,04%	96,30%	●	0,00%	1,24	●	0,00%	●	0,00%
148	ZIPLIGNAN	3,70%	●	5,04%	98,04%	●	3,81%	98,04%	●	0,00%	1,93	●	3,92%	●	5,33%
149	ZOUAN_HOUNIEN	0,00%	●	0,00%	73,33%	●	10,01%	85,33%	●	0,00%	5,85	●	0,00%	●	0,00%
150	ZUENOULA	0,64%	●	1,24%	97,44%	●	2,48%	98,08%	●	0,00%	1,07	●	0,64%	●	1,25%

DATA (FTP) (All Servers)		INTEGRITE																	
		Taux de débit moyen en downlink par session d'utilisateur inférieur à 512 kbps (Tddd)			Taux de débit moyen en Uplink par session d'utilisateur inférieur à 512 kbps (Tddu)			Taux de débit moyen en uplink et en downlink par session d'utilisateur inférieur à 512 kb/s (Tdd)			Débit moyen en downlink enregistré sur le réseau en Kbps (Dmd)		Débit moyen en uplink enregistré sur le réseau en Kbps (Dmu)		Débit moyen en uplink et en downlink enregistré sur le réseau en Kbps (Dmr)				
		Seuils et poids		= 0%	Seuils et poids		= 0%	Seuils et poids		= 0%	Seuils et poids		≥ 512	Seuils et poids		≥ 512	Seuils et poids		≥ 512
				> 0%			> 0%	40%		> 0%			< 512			< 512	40%		< 512
		Valeur de l'indicateur	P.S.	Valeur de l'indicateur	P.S.	Valeur de l'indicateur	P.S.	Valeur de l'indicateur	P.S.	Valeur de l'indicateur	P.S.	Valeur de l'indicateur	P.S.	Valeur de l'indicateur	P.S.	Valeur de l'indicateur	P.S.		
NATIONAL		9,26%	●	0,64%	●	12,09%	●	0,90%	●	10,37%	●	0,53%	●	6 916,64	●	7 044,99	●	6 966,80	●
ABIDJAN		7,46%	●	1,54%	●	1,81%	●	0,98%	●	5,25%	●	1,02%	●	11 275,06	●	11 853,29	●	11 501,93	●
1	ABOBO	2,36%	●	2,64%	●	2,15%	●	2,95%	●	2,27%	●	1,97%	●	10 268,86	●	13 692,13	●	11 715,97	●
2	ADJAME	1,85%	●	2,54%	●	0,00%	●	0,00%	●	1,15%	●	1,58%	●	9 466,98	●	13 254,05	●	10 903,45	●
3	ANYAMA	31,08%	●	10,55%	●	6,67%	●	7,29%	●	21,85%	●	7,42%	●	8 816,69	●	8 121,38	●	8 553,76	●
4	ATTECOUBE	0,00%	●	0,00%	●	0,00%	●	0,00%	●	0,00%	●	0,00%	●	9 414,32	●	10 386,49	●	9 722,34	●
5	BINGERVILLE	13,89%	●	6,52%	●	0,00%	●	0,00%	●	8,33%	●	4,04%	●	12 855,27	●	12 171,53	●	12 581,77	●
6	COCODY	0,64%	●	1,25%	●	0,00%	●	0,00%	●	0,39%	●	0,76%	●	14 201,80	●	12 273,94	●	13 439,62	●
7	GD_BASSAM	0,00%	●	0,00%	●	7,32%	●	7,97%	●	2,70%	●	3,02%	●	13 175,12	●	8 710,87	●	11 526,16	●
8	KOUMASSI	9,76%	●	9,08%	●	0,00%	●	0,00%	●	5,80%	●	5,51%	●	8 257,73	●	13 270,07	●	10 291,72	●
9	MARCORY	1,33%	●	2,60%	●	0,00%	●	0,00%	●	0,83%	●	1,63%	●	11 418,08	●	7 675,37	●	10 014,56	●
10	PLATEAU	2,78%	●	3,80%	●	0,00%	●	0,00%	●	1,72%	●	2,37%	●	17 069,49	●	18 963,82	●	17 788,03	●
11	PORT_BOUET	59,09%	●	14,53%	●	0,00%	●	0,00%	●	35,62%	●	10,99%	●	726,72	●	11 294,31	●	4 924,80	●
12	TREICHVILLE	0,00%	●	0,00%	●	1,39%	●	2,70%	●	0,56%	●	1,10%	●	10 564,38	●	10 191,86	●	10 413,70	●
13	YOPOUGON	9,68%	●	7,36%	●	8,16%	●	7,67%	●	9,01%	●	5,33%	●	13 023,09	●	11 562,16	●	12 378,17	●



INTERIEUR DU PAYS	9,56%	●	0,70%	13,81%	●	1,03%	11,22%	●	0,59%	6 192,41	●	6 239,87	●	6 210,94	●
14 ABENGOUROU	1,27%	●	2,47%	0,00%	●	0,00%	0,76%	●	1,49%	11 144,78	●	13 003,36	●	11 882,54	●
15 ABOISSO	0,00%	●	0,00%	0,00%	●	0,00%	0,00%	●	0,00%	3 669,63	●	12 768,37	●	6 935,84	●
16 ADIAKE	76,47%	●	14,26%	16,67%	●	17,22%	55,77%	●	13,50%	184,14	●	956,06	●	451,34	●
17 ADZOPE	6,15%	●	5,84%	0,00%	●	0,00%	3,67%	●	3,53%	5 557,87	●	10 744,70	●	7 651,63	●
18 AFFERY	22,22%	●	15,68%	42,86%	●	25,92%	29,27%	●	13,93%	554,86	●	766,30	●	627,06	●
19 AGNIBILEKRO	0,00%	●	0,00%	0,00%	●	0,00%	0,00%	●	0,00%	8 254,09	●	13 951,47	●	10 597,37	●
20 AKOUBE	0,00%	●	0,00%	0,00%	●	0,00%	0,00%	●	0,00%	17 041,95	●	14 731,12	●	16 021,85	●
21 ARRAH	0,00%	●	0,00%	12,28%	●	8,52%	4,93%	●	3,56%	26 986,66	●	5 645,37	●	18 420,09	●
22 AZAGUIE	2,27%	●	4,40%	13,64%	●	14,34%	6,06%	●	5,76%	3 931,35	●	6 247,13	●	4 703,28	●
23 BALEKO	0,00%	●	0,00%	5,88%	●	11,19%	2,13%	●	4,13%	3 200,82	●	5 014,56	●	3 856,86	●
24 BANGOLO	1,23%	●	2,40%	0,00%	●	0,00%	0,68%	●	1,34%	8 830,31	●	2 539,91	●	6 029,79	●
25 BANIA	0,00%	●	0,00%	0,00%	●	0,00%	0,00%	●	0,00%	7 160,43	●	3 412,69	●	5 539,79	●
26 BEOUMI	0,00%	●	0,00%	0,00%	●	0,00%	0,00%	●	0,00%	2 159,32	●	3 561,13	●	2 600,98	●
27 BLOLEQUIN	29,09%	●	12,00%	57,58%	●	16,86%	39,77%	●	10,23%	1 020,04	●	628,23	●	873,11	●
28 BOCANDA	0,00%	●	0,00%	10,26%	●	9,52%	4,12%	●	3,96%	4 517,74	●	1 698,11	●	3 384,07	●
29 BONDOUKOU	4,17%	●	4,62%	2,00%	●	3,88%	3,28%	●	3,16%	6 337,77	●	10 761,58	●	8 150,81	●
30 BONIEREDOUGOU	0,00%	●	0,00%	4,00%	●	7,68%	1,64%	●	3,19%	3 082,63	●	2 317,87	●	2 769,20	●
31 BONON	41,18%	●	16,54%	75,00%	●	17,32%	55,17%	●	12,80%	810,77	●	338,58	●	615,38	●
32 BONOUA	0,00%	●	0,00%	3,13%	●	6,03%	1,16%	●	2,27%	8 380,66	●	11 574,48	●	9 569,06	●
33 BOTRO	44,44%	●	16,23%	66,67%	●	21,78%	51,85%	●	13,33%	533,93	●	365,02	●	477,63	●
34 BOUAFLE	0,00%	●	0,00%	0,00%	●	0,00%	0,00%	●	0,00%	11 193,85	●	10 818,56	●	11 052,74	●
35 BOUAKE	38,37%	●	10,28%	4,44%	●	6,02%	26,72%	●	7,58%	828,77	●	8 624,84	●	3 506,81	●
36 BOUNA	20,00%	●	15,68%	66,67%	●	37,72%	29,03%	●	15,98%	355,84	●	484,59	●	380,76	●
37 BOUNDIALI	16,13%	●	7,48%	1,85%	●	3,60%	10,88%	●	5,03%	1 809,88	●	7 979,84	●	4 076,40	●
38 BOZI	0,00%	●	0,00%	16,67%	●	21,09%	5,56%	●	7,48%	2 940,17	●	1 150,31	●	2 343,55	●
39 BROBO	59,38%	●	17,02%	95,65%	●	8,33%	74,55%	●	11,51%	380,34	●	236,84	●	320,33	●
40 BUYO	0,00%	●	0,00%	0,00%	●	0,00%	0,00%	●	0,00%	3 581,79	●	7 065,10	●	4 995,31	●
41 DABAKALA	8,16%	●	7,67%	23,08%	●	16,20%	13,33%	●	7,69%	2 516,33	●	1 146,12	●	2 041,33	●
42 DALOA	13,75%	●	7,55%	0,00%	●	0,00%	9,02%	●	5,08%	4 279,50	●	8 658,62	●	5 787,06	●
43 DANANE	10,29%	●	7,22%	68,09%	●	13,33%	33,91%	●	8,65%	1 003,83	●	569,21	●	826,20	●
44 DAOUKRO	0,00%	●	0,00%	0,00%	●	0,00%	0,00%	●	0,00%	2 820,48	●	3 953,13	●	3 266,68	●
45 DARAGNANI															
46 DIANRA	31,91%	●	13,33%	34,48%	●	17,30%	32,89%	●	10,56%	4 304,00	●	1 484,76	●	3 228,24	●
47 DIBY															
48 DIDIEVI	0,00%	●	0,00%	15,79%	●	11,59%	6,38%	●	4,94%	4 383,41	●	1 454,45	●	3 199,36	●
49 DIEGONEFLA	44,83%	●	18,10%	84,21%	●	16,40%	60,42%	●	13,83%	1 291,93	●	366,07	●	925,44	●
50 DIKODOUGOU	8,82%	●	9,53%	18,18%	●	16,12%	12,50%	●	8,66%	3 401,06	●	1 135,88	●	2 511,17	●
51 DIMBOKRO	2,78%	●	3,80%	0,00%	●	0,00%	1,63%	●	2,24%	4 020,30	●	9 569,13	●	6 321,04	●
52 DIVO	0,00%	●	0,00%	1,25%	●	2,43%	0,53%	●	1,03%	25 862,69	●	13 037,86	●	20 434,19	●
53 DJEBONOUA	0,00%	●	0,00%	0,00%	●	0,00%	0,00%	●	0,00%	1 758,23	●	1 285,68	●	1 588,11	●
54 DJEKANOU	14,63%	●	10,82%	23,81%	●	18,22%	17,74%	●	9,51%	2 023,85	●	1 136,05	●	1 723,15	●
55 DOROPO															
56 DUALLA	0,00%	●	0,00%	0,00%	●	0,00%	0,00%	●	0,00%	7 347,56	●	2 103,79	●	5 345,40	●
57 DUEKOUÉ	25,00%	●	10,61%	0,00%	●	0,00%	14,55%	●	6,59%	1 118,62	●	9 684,45	●	4 700,69	●
58 ELIBOU	2,70%	●	5,23%	9,09%	●	12,01%	5,08%	●	5,61%	1 125,73	●	2 653,55	●	1 695,43	●
59 FACOBYL	0,00%	●	0,00%	0,00%	●	0,00%	0,00%	●	0,00%	7 567,07	●	5 120,97	●	6 450,37	●
60 FERKESSEDOUGOU	3,08%	●	4,20%	5,13%	●	6,92%	3,85%	●	3,70%	2 014,98	●	4 585,70	●	2 979,00	●
61 FRESCO	0,00%	●	0,00%	2,74%	●	3,74%	1,16%	●	1,60%	11 331,12	●	12 348,79	●	11 763,04	●
62 GAGNOA	12,24%	●	9,18%	16,67%	●	13,34%	13,92%	●	7,63%	1 728,03	●	4 234,92	●	2 680,01	●
63 GBAPLEU	45,00%	●	15,42%	3,70%	●	7,12%	28,36%	●	10,79%	2 782,62	●	2 652,50	●	2 730,19	●
64 GBON	0,00%	●	0,00%	16,67%	●	17,22%	6,12%	●	6,71%	2 682,16	●	1 216,60	●	2 143,79	●
65 GOBAZRA	0,00%	●	0,00%	0,00%	●	0,00%	0,00%	●	0,00%	5 915,02	●	2 088,81	●	4 489,57	●
66 GONATE	6,82%	●	7,45%	72,73%	●	18,61%	28,79%	●	10,92%	936,17	●	429,68	●	767,34	●
67 GRAND_LAHOU	0,00%	●	0,00%	0,00%	●	0,00%	0,00%	●	0,00%	16 722,50	●	12 793,96	●	14 899,21	●
68 GRAND_BEREBY	5,49%	●	4,68%	11,94%	●	7,76%	8,23%	●	4,28%	17 001,83	●	5 324,35	●	12 049,99	●
69 GUESSABO	0,00%	●	0,00%	18,18%	●	16,12%	6,56%	●	6,21%	2 865,74	●	2 242,23	●	2 640,87	●
70 GUEZON	0,00%	●	0,00%	5,00%	●	9,55%	1,59%	●	3,09%	7 238,87	●	1 593,63	●	5 446,73	●
71 GUIGLO	23,91%	●	8,72%	0,00%	●	0,00%	14,19%	●	5,49%	3 232,44	●	12 080,85	●	6 828,89	●
72 GUINKIN	0,00%	●	0,00%	0,00%	●	0,00%	0,00%	●	0,00%	5 747,41	●	10 352,62	●	7 776,83	●
73 ISSIA	1,32%	1,32%	2,56%	5,36%	5,36%	5,90%	3,03%	●	2,92%	3 343,47	●	7 653,08	●	5 171,79	●
74 JACQUEVILLE	0,00%	●	0,00%	2,08%	●	4,04%	0,85%	●	1,65%	5 089,72	●	6 996,22	●	5 865,24	●
75 KANI	91,67%	●	9,03%	100,00%	●	0,00%	93,88%	●	6,71%	179,61	●	63,58	●	148,83	●
76 KATIOULA	24,56%	●	11,17%	2,78%	●	5,37%	16,13%	●	7,48%	2 408,40	●	9 149,04	●	5 017,68	●
77 KODO															
78 KOLIA	0,00%	●	0,00%	0,00%	●	0,00%	0,00%	●	0,00%	5 106,19	●	2 449,29	●	4 059,53	●
79 KONG	17,65%	●	12,81%	68,75%	●	22,71%	34,00%	●	13,13%	1 601,56	●	728,53	●	1 322,19	●
80 KORHOGO	2,13%	●	2,92%	0,00%	●	0,00%	1,30%	●	1,79%	4 988,05	●	9 185,33	●	6 623,35	●
81 KORO	0,00%	●	0,00%	3,85%	●	7,39%	1,64%	●	3,19%	9 120,21	●	2 322,54	●	6 222,85	●
82 KOTOBÉ	4,55%	●	8,70%	16,67%	●	29,82%	7,14%	●	9,54%	675,95	●	662,85	●	673,14	●

83	KOTOULA	0,00%	●	0,00%	0,00%	●	0,00%	0,00%	●	0,00%	9 642,70	●			2 343,97	●			6 514,67	●	
84	KOUASSI_DATEKRO	0,00%	●	0,00%	5,88%	●	7,91%	2,44%	●	3,34%	8 191,99	●			1 559,27	●			5 441,84	●	
85	KOUBLY	0,00%	●	0,00%	75,00%	●	17,32%	31,03%	●	11,91%	2 055,11	●			453,41	●			1 392,33	●	
86	KOUN_FAO	9,30%	●	8,68%	55,56%	●	18,74%	27,14%	●	10,42%	1 216,90	●			623,65	●			988,07	●	
87	KOUNAHIRI	2,56%	●	4,96%	0,00%	●	0,00%	1,64%	●	3,19%	3 771,32	●			1 445,23	●			2 932,40	●	
88	KOUTO	11,43%	●	10,54%	26,09%	●	17,95%	17,24%	●	9,72%	1 531,26	●			1 047,74	●			1 399,52	●	
89	LAKOTA	3,77%	●	5,13%	3,70%	●	7,12%	3,75%	●	4,16%	9 777,32	●			9 566,88	●			9 706,30	●	
90	LALERABA	16,67%	●	13,34%	46,15%	●	27,10%	25,58%	●	13,04%	766,09	●			769,78	●			767,21	●	
91	LOMOKANKRO																				
92	LOMOSUD	0,00%	●	0,00%	25,00%	●	21,22%	9,30%	●	8,68%	3 001,52	●			1 584,99	●			2 474,44	●	
93	MADINANI	0,00%	●	0,00%	4,35%	●	8,33%	1,64%	●	3,19%	4 719,99	●			1 738,47	●			3 595,81	●	
94	MAMINIGUI	0,00%	●	0,00%	0,00%	●	0,00%	0,00%	●	0,00%	6 715,32	●			2 509,31	●			5 126,38	●	
95	MAN	3,31%	●	3,19%	0,00%	●	0,00%	0,00%	●	1,73%	11 222,28	●			13 130,95	●			12 099,93	●	
96	MANKONO	1,49%	●	2,90%	0,00%	●	0,00%	0,95%	●	1,86%	4 553,29	●			11 080,01	●			6 915,34	●	
97	MBAHIKRO	0,00%	●	0,00%	10,53%	●	13,80%	2,82%	●	3,85%	2 720,34	●			1 464,56	●			2 384,28	●	
98	MBATTO	13,46%	●	9,28%	46,88%	●	17,29%	26,19%	●	9,40%	4 258,22	●			757,13	●			2 924,47	●	
99	MEAGUI	12,94%	●	7,14%	13,56%	●	8,74%	13,19%	●	5,53%	3 126,26	●			5 612,04	●			4 144,74	●	
100	MONDOUKOU	0,00%	●	0,00%	0,00%	●	0,00%	0,00%	●	0,00%	24 650,43	●			16 609,30	●			21 191,88	●	
101	MORONOU	0,00%	●	0,00%	13,33%	●	17,20%	4,76%	●	6,44%	4 367,65	●			1 644,21	●			3 394,99	●	
102	MOUSSADOUGOU	0,00%	●	0,00%	0,00%	●	0,00%	0,00%	●	0,00%	6 099,53	●			1 264,30	●			4 075,48	●	
103	NASSIAN	0,00%	●	0,00%	6,90%	●	9,22%	2,74%	●	3,74%	8 450,54	●			1 871,62	●			5 837,00	●	
104	NDOUCI	0,00%	●	0,00%	0,00%	●	0,00%	0,00%	●	0,00%	5 633,79	●			9 987,18	●			7 364,66	●	
105	NGATTADOLIKRO	21,05%	●	18,33%	23,08%	●	22,90%	21,88%	●	14,32%	2 073,45	●			1 193,14	●			1 715,82	●	
106	NIABLE	6,06%	●	8,14%	26,92%	●	17,05%	15,25%	●	9,17%	1 996,89	●			1 191,71	●			1 642,06	●	
107	NIELLE	0,00%	●	0,00%	0,00%	●	0,00%	0,00%	●	0,00%	3 330,43	●			1 988,33	●			2 868,40	●	
108	NOE	0,00%	●	0,00%	75,00%	●	42,44%	13,04%	●	13,76%	2 017,25	●			1 101,55	●			1 858,00	●	
109	NZIANOUAN	29,17%	●	18,18%	73,68%	●	19,80%	48,84%	●	14,94%	470,82	●			355,59	●			419,90	●	
110	ODIENNE	7,81%	●	6,58%	2,33%	●	4,50%	5,61%	●	4,36%	8 345,59	●			12 118,23	●			9 861,70	●	
111	OTTAWA	0,00%	●	0,00%	6,67%	●	8,93%	2,70%	●	3,69%	4 642,79	●			1 885,31	●			3 524,89	●	
112	OUANGOLODOUGOU	80,00%	●	11,09%	27,78%	●	20,69%	66,18%	●	11,25%	194,51	●			1 733,44	●			601,88	●	
113	OUELLE	0,00%	●	0,00%	62,96%	●	18,22%	24,29%	●	10,05%	1 048,66	●			419,46	●			805,97	●	
114	OUME	2,50%	●	4,84%	0,00%	●	0,00%	1,59%	●	3,09%	5 449,50	●			5 625,27	●			5 513,67	●	
115	OURAGAHIO	11,11%	●	10,27%	55,00%	●	21,80%	26,79%	●	11,60%	2 159,81	●			981,35	●			1 738,93	●	
116	PACOBO	0,00%	●	0,00%	33,33%	●	23,86%	11,90%	●	9,79%	5 891,17	●			2 000,70	●			4 501,72	●	
117	RUBINO	0,00%	●	0,00%	22,22%	●	15,68%	8,22%	●	6,30%	7 009,70	●			1 366,37	●			4 922,44	●	
118	SAKASSOU	17,24%	●	13,75%	6,25%	●	11,86%	13,33%	●	9,93%	1 106,02	●			1 652,80	●			1 300,43	●	
119	SAKJARE	0,00%	●	0,00%	0,00%	●	0,00%	0,00%	●	0,00%	5 348,55	●			2 716,43	●			4 331,59	●	
120	SAMATIGUILA	0,00%	●	0,00%	8,00%	●	10,63%	3,28%	●	4,47%	4 546,47	●			2 009,41	●			3 506,69	●	
121	SAN_PEDRO	9,84%	●	5,28%	22,89%	●	9,04%	15,12%	●	4,90%	3 854,74	●			7 514,31	●			5 336,42	●	
122	SASSANDRA	0,00%	●	0,00%	0,00%	●	0,00%	0,00%	●	0,00%	12 363,78	●			12 732,60	●			12 523,51	●	
123	SEGUELA	25,93%	●	11,69%	0,00%	●	0,00%	16,28%	●	7,80%	1 105,72	●			4 746,80	●			2 460,54	●	
124	SIKENSI	6,56%	●	6,21%	17,65%	●	10,81%	10,53%	●	6,17%	948,86	●			3 549,29	●			1 879,54	●	
125	SINEMATIALI	0,00%	●	0,00%	11,11%	●	11,85%	4,23%	●	4,68%	8 859,04	●			5 353,24	●			7 525,85	●	
126	SINFRA	0,00%	●	0,00%	4,55%	●	8,70%	1,52%	●	2,95%	5 094,53	●			5 601,83	●			5 263,63	●	
127	SINGROBO	0,00%	●	0,00%	0,00%	●	0,00%	0,00%	●	0,00%	4 522,62	●			2 049,87	●			3 698,37	●	
128	SOUBRE	14,29%	●	7,82%	0,00%	●	0,00%	8,27%	●	4,68%	7 553,25	●			10 906,82	●			8 965,28	●	
129	TABAGNE	0,00%	●	0,00%	30,77%	●	17,74%	12,90%	●	8,34%	6 367,81	●			1 166,66	●			4 186,69	●	
130	TABOU	0,00%	●	0,00%	29,03%	●	15,98%	10,71%	●	6,61%	3 706,85	●			1 502,43	●			2 893,31	●	
131	TAFIRE	16,22%	●	11,88%	38,10%	●	20,77%	24,14%	●	11,01%	3 162,40	●			1 266,76	●			2 476,05	●	
132	TAI	37,50%	●	15,00%	96,30%	●	7,12%	61,19%	●	11,67%	603,36	●			230,42	●			453,07	●	
133	TANDA	15,38%	●	15,38%	13,87%	●	75,00%	75,00%	●	24,50%	34,21%	●			15,08%	524,23	●			506,32	●
134	TIASSALE	0,00%	●	0,00%	0,00%	●	0,00%	0,00%	●	0,00%	7 510,04	●			9 805,87	●			8 458,98	●	
135	TIEBISSOU	0,00%	●	0,00%	0,00%	●	0,00%	0,00%	●	0,00%	6 481,10	●			11 316,47	●			8 208,01	●	
136	TIEME	3,23%	●	6,22%	18,75%	●	19,13%	8,51%	●	7,98%	552,01	●			758,06	●			622,16	●	
137	TINGRELA	81,82%	●	11,40%	87,50%	●	13,23%	83,82%	●	8,75%	223,51	●			213,64	●			220,03	●	
138	TONLA																				
139	TOUBA	9,76%	●	9,08%	26,09%	●	17,95%	15,63%	●	8,90%	2 245,55	●			992,48	●			1 795,23	●	
140	TOULEPLEU	0,00%	●	0,00%	0,00%	●	0,00%	0,00%	●	0,00%	15 130,35	●			10 353,39	●			13 021,89	●	
141	TOUMODI	35,48%	●	11,91%	2,44%	●	4,72%	22,33%	●	8,04%	631,45	●			8 132,80	●			3 617,42	●	
142	VAVOUA	5,26%	●	5,80%	0,00%	●	0,00%	3,37%	●	3,75%	3 828,70	●			3 735,22	●			3 795,09	●	
143	YAKASSE_ME	0,00%	●	0,00%	6,25%	●	11,86%	2,44%	●	4,72%	6 038,45	●			1 531,29	●			4 279,56	●	
144	YAMOUSOUKRO	1,09%	●	2,12%	0,00%	●	0,00%	0,70%	●	1,37%	3 030,80	●			6 433,14	●			4 244,22	●	
145	YOBOUEKRO	18,52%	●	14,65%	80,95%	●	16,80%	45,83%	●	14,10%	1 469,01	●			301,29	●			958,13	●	
146	ZAMBAKRO	0,00%	●	0,00%	0,00%	●	0,00%	0,00%	●	0,00%	5 965,02	●			3 023,26	●			4 797,65	●	
147	ZATTA	0,00%	●	0,00%	0,00%	●	0,00%	0,00%	●	0,00%	21 429,63	●			14 841,85	●			18 745,72	●	
148	ZIPLIGNAN	0,00%	●	0,00%	11,76%	●	11,76%	15,32%	●	5,33%	7 298,47	●			2 319,39	●			5 638,78	●	
149	ZOUAN_HOUNIEN	100,00%	●	0,00%	100,00%	●	0,00%	100,00%	●	0,00%	134,45	●			239,44	●			177,85	●	
150	ZUENOULA	0,00%	●	0,00%	0,00%	●	0,00%	0,00%	●	0,00%	20 720,99	●			7 857,48	●			15 511,80	●	

DATA HTTP DL (All Servers)		ACCESSIBILITE										CONTINUITE						
		Taux de connexions de données bloquées, échouées (Ted)			Taux de connexion de données établies dans un délai inférieur à 6s (Tcd6)			Taux de connexion de données établies dans un délai inférieur à 10s (Tcd)			Délai moyen de connexion au serveur (DmcS)			Taux de connexions de données coupées ou interrompues (Tci)				
		Seuils et poids		< 2%	Seuils et poids		≥ 95%	Seuils et poids		≥ 95%	Seuils et poids		≤ 6	Seuils et poids		< 5%		
		10%		> 2%	10%		< 95%	10%		< 95%	10%		> 6	10%		> 5%		
Mpxy Africa		Valeur de l'indicateur	P.S.	Valeur de l'indicateur	P.S.	Valeur de l'indicateur	P.S.	Valeur de l'indicateur	P.S.	Valeur de l'indicateur	P.S.	Valeur de l'indicateur	P.S.					
<b>NATIONAL</b>		9,10%	●	1,05%	●	98,05%	●	0,54%	●	99,18%	●	0,00%	●	1,03	●	0,00%	●	0,00%
<b>ABIDJAN</b>		8,11%	●	3,11%	●	100,00%	●	0,00%	●	100,00%	●	0,00%	●	0,53	●	0,00%	●	0,00%
1	ABOBO	3,57%	●	6,87%	●	100,00%	●	0,00%	●	100,00%	●	0,00%	●	0,78	●	0,00%	●	0,00%
2	ADJAME	12,00%	●	12,74%	●	100,00%	●	0,00%	●	100,00%	●	0,00%	●	0,49	●	0,00%	●	0,00%
3	ANYAMA	2,27%	●	4,40%	●	100,00%	●	0,00%	●	100,00%	●	0,00%	●	0,43	●	0,00%	●	0,00%
4	ATTECOUBE	21,43%	●	15,20%	●	100,00%	●	0,00%	●	100,00%	●	0,00%	●	0,43	●	0,00%	●	0,00%
5	BINGERVILLE	3,85%	●	7,39%	●	100,00%	●	0,00%	●	100,00%	●	0,00%	●	0,55	●	0,00%	●	0,00%
6	COCODY	10,81%	●	10,01%	●	100,00%	●	0,00%	●	100,00%	●	0,00%	●	0,71	●	0,00%	●	0,00%
7	GD_BASSAM	0,00%	●	0,00%	●	100,00%	●	0,00%	●	100,00%	●	0,00%	●	0,54	●	0,00%	●	0,00%
8	KOUMASSI																	
9	MARCORY	29,17%	●	18,18%	●	100,00%	●	0,00%	●	100,00%	●	0,00%	●	0,41	●	0,00%	●	0,00%
10	PLATEAU	5,26%	●	10,04%	●	100,00%	●	0,00%	●	100,00%	●	0,00%	●	0,46	●	0,00%	●	0,00%
11	PORT_BOUET																	
12	TREICHVILLE	0,00%	●	0,00%	●	100,00%	●	0,00%	●	100,00%	●	0,00%	●	0,47	●	0,00%	●	0,00%
13	YOPOUGON																	

INTERIEUR DU PAYS		9,21%	●	1,12%	97,82%	●	0,60%	99,08%	●	0,00%	1,09	●	0,00%	●	0,00%
14	ABENGOUROU	0,00%	●	0,00%	97,92%	●	4,04%	97,92%	●	0,00%	0,79	●	0,00%	●	0,00%
15	ABOISSO	0,00%	●	0,00%	100,00%	●	0,00%	100,00%	●	0,00%	0,56	●	0,00%	●	0,00%
16	ADIAKE	75,00%	●	42,44%	100,00%	●	0,00%	100,00%	●	0,00%	0,60	●	0,00%	●	0,00%
17	ADZOPE	0,00%	●	0,00%	100,00%	●	0,00%	100,00%	●	0,00%	0,46	●	0,00%	●	0,00%
18	AFFERY	88,89%	●	20,53%	100,00%	●	0,00%	100,00%	●	0,00%	3,42	●	0,00%	●	0,00%
19	AGNIBILEKRO	0,00%	●	0,00%	100,00%	●	0,00%	100,00%	●	0,00%	0,58	●	0,00%	●	0,00%
20	AKOUPÉ	0,00%	●	0,00%	100,00%	●	0,00%	100,00%	●	0,00%	0,44	●	0,00%	●	0,00%
21	ARRAH	0,00%	●	0,00%	100,00%	●	0,00%	100,00%	●	0,00%	0,49	●	0,00%	●	0,00%
22	AZAGUIE	26,67%	●	12,92%	100,00%	●	0,00%	100,00%	●	0,00%	0,46	●	0,00%	●	0,00%
23	BALEKO	0,00%	●	0,00%	100,00%	●	0,00%	100,00%	●	0,00%	0,49	●	0,00%	●	0,00%
24	BANGOLO	6,25%	●	11,86%	100,00%	●	0,00%	100,00%	●	0,00%	1,25	●	0,00%	●	0,00%
25	BANIA	14,29%	●	14,97%	100,00%	●	0,00%	100,00%	●	0,00%	1,44	●	0,00%	●	0,00%
26	BEOUMI	11,11%	●	20,53%	100,00%	●	0,00%	100,00%	●	0,00%	0,42	●	0,00%	●	0,00%
27	BLOLEQUIN	12,50%	●	22,92%	100,00%	●	0,00%	100,00%	●	0,00%	1,59	●	0,00%	●	0,00%
28	BOCANDA	0,00%	●	0,00%	100,00%	●	0,00%	100,00%	●	0,00%	1,27	●	0,00%	●	0,00%
29	BONDOUKOU	12,00%	●	12,74%	100,00%	●	0,00%	100,00%	●	0,00%	0,54	●	0,00%	●	0,00%
30	BONIEREDOUGOU	8,33%	●	15,64%	90,91%	●	16,99%	100,00%	●	0,00%	1,63	●	0,00%	●	0,00%
31	BONON	25,00%	●	30,01%	100,00%	●	0,00%	100,00%	●	0,00%	1,78	●	0,00%	●	0,00%
32	BONOUA	5,00%	●	6,75%	100,00%	●	0,00%	100,00%	●	0,00%	0,45	●	0,00%	●	0,00%
33	BOTRO	33,33%	●	37,72%	100,00%	●	0,00%	100,00%	●	0,00%	2,30	●	0,00%	●	0,00%
34	BOUAFLE	0,00%	●	0,00%	96,67%	●	6,42%	96,67%	●	0,00%	0,47	●	0,00%	●	0,00%
35	BOUAKE	0,00%	●	0,00%	100,00%	●	0,00%	100,00%	●	0,00%	0,49	●	0,00%	●	0,00%
36	BOUNA	29,41%	●	21,66%	100,00%	●	0,00%	100,00%	●	0,00%	2,71	●	0,00%	●	0,00%
37	BOUNDIALI	0,00%	●	0,00%	100,00%	●	0,00%	100,00%	●	0,00%	0,46	●	0,00%	●	0,00%
38	BOZI	22,22%	●	27,16%	100,00%	●	0,00%	100,00%	●	0,00%	1,20	●	0,00%	●	0,00%
39	BROBO	33,33%	●	37,72%	100,00%	●	0,00%	100,00%	●	0,00%	1,65	●	0,00%	●	0,00%
40	BUYO	9,38%	●	7,14%	98,25%	●	3,41%	98,25%	●	0,00%	0,46	●	0,00%	●	0,00%
41	DABAKALA	27,27%	●	26,32%	100,00%	●	0,00%	100,00%	●	0,00%	1,38	●	0,00%	●	0,00%
42	DALOA	5,88%	●	11,19%	100,00%	●	0,00%	100,00%	●	0,00%	0,47	●	0,00%	●	0,00%
43	DANANE	0,00%	●	0,00%	95,83%	●	7,99%	100,00%	●	0,00%	1,69	●	0,00%	●	0,00%
44	DAOUKRO	26,67%	●	22,38%	100,00%	●	0,00%	100,00%	●	0,00%	0,43	●	0,00%	●	0,00%
45	DARAGNANI														
46	DIANRA	30,00%	●	28,40%	85,71%	●	25,92%	100,00%	●	0,00%	1,88	●	0,00%	●	0,00%
47	DIBY														
48	DIDIEVI	20,00%	●	35,06%	100,00%	●	0,00%	100,00%	●	0,00%	1,43	●	0,00%	●	0,00%
49	DIEGONEFLA	40,00%	●	42,94%	66,67%	●	53,34%	100,00%	●	0,00%	4,85	●	0,00%	●	0,00%
50	DIKODOUGOU	9,09%	●	16,99%	90,00%	●	18,59%	90,00%	●	0,00%	2,52	●	0,00%	●	0,00%
51	DIMBOKRO	0,00%	●	0,00%	92,31%	●	14,49%	92,31%	●	0,00%	1,36	●	0,00%	●	0,00%
52	DIVO	5,88%	●	7,91%	100,00%	●	0,00%	100,00%	●	0,00%	0,51	●	0,00%	●	0,00%
53	DJEBONOUA	22,22%	●	27,16%	85,71%	●	25,92%	100,00%	●	0,00%	2,13	●	0,00%	●	0,00%
54	DJEKANOU	15,79%	●	16,40%	100,00%	●	0,00%	100,00%	●	0,00%	1,74	●	0,00%	●	0,00%
55	DOROPO														
56	DUALLA	13,33%	●	17,20%	100,00%	●	0,00%	100,00%	●	0,00%	1,18	●	0,00%	●	0,00%
57	DUEKOUÉ	0,00%	●	0,00%	94,12%	●	11,19%	94,12%	●	0,00%	0,53	●	0,00%	●	0,00%
58	ELIBOU	0,00%	●	0,00%	92,31%	●	14,49%	92,31%	●	0,00%	1,25	●	0,00%	●	0,00%
59	FACOBLY	4,55%	●	6,15%	92,86%	●	7,79%	95,24%	●	0,00%	1,35	●	0,00%	●	0,00%
60	FERKESSEDOUGOU	5,56%	●	10,58%	100,00%	●	0,00%	100,00%	●	0,00%	0,44	●	0,00%	●	0,00%
61	FRESCO	0,00%	●	0,00%	100,00%	●	0,00%	100,00%	●	0,00%	0,48	●	0,00%	●	0,00%
62	GAGNOA	7,69%	●	14,49%	100,00%	●	0,00%	100,00%	●	0,00%	0,51	●	0,00%	●	0,00%
63	GBAPLEU	9,38%	●	10,10%	96,55%	●	6,64%	100,00%	●	0,00%	0,74	●	0,00%	●	0,00%
64	GBON	44,44%	●	32,46%	100,00%	●	0,00%	100,00%	●	0,00%	1,21	●	0,00%	●	0,00%
65	GOBAZRA	0,00%	●	0,00%	100,00%	●	0,00%	100,00%	●	0,00%	1,23	●	0,00%	●	0,00%
66	GONATE	0,00%	●	0,00%	100,00%	●	0,00%	100,00%	●	0,00%	1,34	●	0,00%	●	0,00%
67	GRAND LAHOU	0,00%	●	0,00%	100,00%	●	0,00%	100,00%	●	0,00%	0,56	●	0,00%	●	0,00%
68	GRAND BEREBY	2,27%	●	3,11%	100,00%	●	0,00%	100,00%	●	0,00%	0,56	●	0,00%	●	0,00%
69	GUESSABO	0,00%	●	0,00%	93,75%	●	11,86%	93,75%	●	0,00%	1,12	●	0,00%	●	0,00%
70	GUEZON	0,00%	●	0,00%	100,00%	●	0,00%	100,00%	●	0,00%	1,24	●	0,00%	●	0,00%
71	GUIGLO	7,69%	●	10,24%	100,00%	●	0,00%	100,00%	●	0,00%	0,44	●	0,00%	●	0,00%
72	GUINKIN	0,00%	●	0,00%	100,00%	●	0,00%	100,00%	●	0,00%	0,46	●	0,00%	●	0,00%
73	ISSIA	7,69%	●	10,24%	100,00%	●	0,00%	100,00%	●	0,00%	0,48	●	0,00%	●	0,00%
74	JACQUEVILLE	0,00%	●	0,00%	100,00%	●	0,00%	100,00%	●	0,00%	0,46	●	0,00%	●	0,00%
75	KANI	30,00%	●	28,40%	100,00%	●	0,00%	100,00%	●	0,00%	1,41	●	0,00%	●	0,00%
76	KATIOILA	0,00%	●	0,00%	100,00%	●	0,00%	100,00%	●	0,00%	0,39	●	0,00%	●	0,00%
77	KODO														
78	KOLIA	0,00%	●	0,00%	100,00%	●	0,00%	100,00%	●	0,00%	2,01	●	0,00%	●	0,00%
79	KONG	37,50%	●	33,55%	100,00%	●	0,00%	100,00%	●	0,00%	1,41	●	0,00%	●	0,00%
80	KORHOGO	0,00%	●	0,00%	100,00%	●	0,00%	100,00%	●	0,00%	0,45	●	0,00%	●	0,00%
81	KORO	0,00%	●	0,00%	100,00%	●	0,00%	100,00%	●	0,00%	1,07	●	0,00%	●	0,00%
82	KOTOBÉ	29,41%	●	21,66%	100,00%	●	0,00%	100,00%	●	0,00%	1,51	●	0,00%	●	0,00%

83	KOTOUA	8,70%	●	11,52%	100,00%	●	0,00%	100,00%	●	0,00%	1,25	●	0,00%	●	0,00%
84	KOUASSI_DATEKRO	0,00%	●	0,00%	96,97%	●	5,85%	96,97%	●	0,00%	2,32	●	0,00%	●	0,00%
85	KOUIBLY	6,25%	●	11,86%	93,33%	●	12,62%	93,33%	●	0,00%	2,00	●	0,00%	●	0,00%
86	KOUN_FAO	40,00%	●	30,36%	100,00%	●	0,00%	100,00%	●	0,00%	1,33	●	0,00%	●	0,00%
87	KOUNAHIRI	20,00%	●	24,79%	100,00%	●	0,00%	100,00%	●	0,00%	1,16	●	0,00%	●	0,00%
88	KOUTO	0,00%	●	0,00%	50,00%	●	40,01%	100,00%	●	0,00%	4,78	●	0,00%	●	0,00%
89	LAKOTA	10,00%	●	18,59%	100,00%	●	0,00%	100,00%	●	0,00%	0,97	●	0,00%	●	0,00%
90	LALERABA	16,67%	●	21,09%	100,00%	●	0,00%	100,00%	●	0,00%	1,02	●	0,00%	●	0,00%
91	LOMOKANKRO														
92	LOMOSUD	0,00%	●	0,00%	100,00%	●	0,00%	100,00%	●	0,00%	1,27	●	0,00%	●	0,00%
93	MADINANI	25,00%	●	24,50%	100,00%	●	0,00%	100,00%	●	0,00%	1,04	●	0,00%	●	0,00%
94	MAMINIGUI	0,00%	●	0,00%	92,31%	●	14,49%	92,31%	●	0,00%	1,14	●	0,00%	●	0,00%
95	MAN	0,00%	●	0,00%	100,00%	●	0,00%	100,00%	●	0,00%	0,47	●	0,00%	●	0,00%
96	MANKONO	8,33%	●	15,64%	100,00%	●	0,00%	100,00%	●	0,00%	0,43	●	0,00%	●	0,00%
97	MBAHIKRO	34,62%	●	18,29%	100,00%	●	0,00%	100,00%	●	0,00%	1,89	●	0,00%	●	0,00%
98	MBATTO	33,33%	●	26,67%	100,00%	●	0,00%	100,00%	●	0,00%	1,54	●	0,00%	●	0,00%
99	MEAGUI	2,63%	●	5,09%	94,59%	●	7,29%	97,30%	●	0,00%	1,98	●	0,00%	●	0,00%
100	MONDOUKOU	0,00%	●	0,00%	100,00%	●	0,00%	100,00%	●	0,00%	0,43	●	0,00%	●	0,00%
101	MORONOU	0,00%	●	0,00%	108,33%	●	0,00%	108,33%	●	0,00%	1,81	●	0,00%	●	0,00%
102	MOUSSADOUGOU	5,26%	●	10,04%	94,44%	●	10,58%	100,00%	●	0,00%	2,39	●	0,00%	●	0,00%
103	NASSIAN	13,64%	●	14,34%	89,47%	●	13,80%	100,00%	●	0,00%	2,45	●	0,00%	●	0,00%
104	NDOUCI	0,00%	●	0,00%	80,00%	●	35,06%	80,00%	●	0,00%	5,84	●	0,00%	●	0,00%
105	NGATTADOLIKRO	0,00%	●	0,00%	100,00%	●	0,00%	100,00%	●	0,00%	1,38	●	0,00%	●	0,00%
106	NIABLE	14,29%	●	18,33%	91,67%	●	15,64%	100,00%	●	0,00%	2,29	●	0,00%	●	0,00%
107	NIELLE	27,27%	●	26,32%	100,00%	●	0,00%	100,00%	●	0,00%	1,26	●	0,00%	●	0,00%
108	NOE	0,00%	●	0,00%	91,67%	●	15,64%	100,00%	●	0,00%	2,58	●	0,00%	●	0,00%
109	NZIANOUAN	100,00%	●	0,00%											
110	ODIENNE	0,00%	●	0,00%	100,00%	●	0,00%	100,00%	●	0,00%	0,46	●	0,00%	●	0,00%
111	OTTAWA	3,23%	●	6,22%	100,00%	●	0,00%	100,00%	●	0,00%	1,37	●	0,00%	●	0,00%
112	OUANGOLODOUGOU	14,29%	●	25,92%	100,00%	●	0,00%	100,00%	●	0,00%	1,14	●	0,00%	●	0,00%
113	OUELLE	0,00%	●	0,00%	100,00%	●	0,00%	100,00%	●	0,00%	1,65	●	0,00%	●	0,00%
114	OUME	0,00%	●	0,00%	100,00%	●	0,00%	100,00%	●	0,00%	0,47	●	0,00%	●	0,00%
115	OURAGAHIO	0,00%	●	0,00%	100,00%	●	0,00%	100,00%	●	0,00%	1,53	●	0,00%	●	0,00%
116	PACOBO	8,33%	●	15,64%	100,00%	●	0,00%	100,00%	●	0,00%	0,50	●	0,00%	●	0,00%
117	RUBINO	5,26%	●	10,04%	61,11%	●	22,52%	88,89%	●	0,00%	6,78	●	0,00%	●	0,00%
118	SAKASSOU	0,00%	●	0,00%	100,00%	●	0,00%	100,00%	●	0,00%	1,42	●	0,00%	●	0,00%
119	SAKIARE	0,00%	●	0,00%	100,00%	●	0,00%	100,00%	●	0,00%	1,40	●	0,00%	●	0,00%
120	SAMATIGUILA	0,00%	●	0,00%	94,44%	●	10,58%	100,00%	●	0,00%	1,50	●	0,00%	●	0,00%
121	SAN_PEDRO	35,00%	●	12,07%	87,18%	●	10,49%	89,74%	●	0,00%	2,72	●	0,00%	●	0,00%
122	SASSANDRA	3,92%	●	5,33%	100,00%	●	0,00%	100,00%	●	0,00%	0,59	●	0,00%	●	0,00%
123	SEGUELA	0,00%	●	0,00%	100,00%	●	0,00%	100,00%	●	0,00%	0,51	●	0,00%	●	0,00%
124	SIKENSI	23,53%	●	20,16%	100,00%	●	0,00%	100,00%	●	0,00%	0,95	●	0,00%	●	0,00%
125	SINEMATIALI	16,67%	●	21,09%	100,00%	●	0,00%	100,00%	●	0,00%	0,50	●	0,00%	●	0,00%
126	SINFRA	0,00%	●	0,00%	100,00%	●	0,00%	100,00%	●	0,00%	0,48	●	0,00%	●	0,00%
127	SINGROBO	0,00%	●	0,00%	100,00%	●	0,00%	100,00%	●	0,00%	1,26	●	0,00%	●	0,00%
128	SOUBRE	3,45%	●	6,64%	100,00%	●	0,00%	100,00%	●	0,00%	0,49	●	0,00%	●	0,00%
129	TABAGNE	6,06%	●	8,14%	96,77%	●	6,22%	100,00%	●	0,00%	1,77	●	0,00%	●	0,00%
130	TABOU	0,00%	●	0,00%	92,00%	●	10,63%	96,00%	●	0,00%	2,62	●	0,00%	●	0,00%
131	TAFIRE	15,38%	●	19,61%	100,00%	●	0,00%	100,00%	●	0,00%	1,44	●	0,00%	●	0,00%
132	TAI	28,57%	●	33,47%	100,00%	●	0,00%	100,00%	●	0,00%	1,49	●	0,00%	●	0,00%
133	TANDA	62,50%	●	33,55%	50,00%	●	69,30%	50,00%	●	0,00%	32,31	●	0,00%	●	0,00%
134	TIASSALE	38,46%	●	26,45%	100,00%	●	0,00%	100,00%	●	0,00%	0,49	●	0,00%	●	0,00%
135	TIEBISSOU	0,00%	●	0,00%	100,00%	●	0,00%	100,00%	●	0,00%	1,08	●	0,00%	●	0,00%
136	TIEME	15,38%	●	19,61%	100,00%	●	0,00%	100,00%	●	0,00%	1,67	●	0,00%	●	0,00%
137	TINGRELA	50,00%	●	34,65%	100,00%	●	0,00%	100,00%	●	0,00%	1,37	●	0,00%	●	0,00%
138	TONLA														
139	TOUBA	13,64%	●	14,34%	100,00%	●	0,00%	100,00%	●	0,00%	1,23	●	0,00%	●	0,00%
140	TOULEPLEU	2,13%	●	4,13%	100,00%	●	0,00%	100,00%	●	0,00%	0,46	●	0,00%	●	0,00%
141	TOUMODI	0,00%	●	0,00%	100,00%	●	0,00%	100,00%	●	0,00%	0,44	●	0,00%	●	0,00%
142	VAVOUA	0,00%	●	0,00%	100,00%	●	0,00%	100,00%	●	0,00%	0,44	●	0,00%	●	0,00%
143	YAKASSE_ME	11,11%	●	20,53%	50,00%	●	34,65%	100,00%	●	0,00%	4,91	●	0,00%	●	0,00%
144	YAMOUSSOUKRO	0,00%	●	0,00%	100,00%	●	0,00%	100,00%	●	0,00%	0,45	●	0,00%	●	0,00%
145	YOBOUEKRO	80,00%	●	20,24%	100,00%	●	0,00%	100,00%	●	0,00%	1,55	●	0,00%	●	0,00%
146	ZAMBAKRO	0,00%	●	0,00%	100,00%	●	0,00%	100,00%	●	0,00%	0,43	●	0,00%	●	0,00%
147	ZATTA	0,00%	●	0,00%	100,00%	●	0,00%	100,00%	●	0,00%	0,44	●	0,00%	●	0,00%
148	ZIPLIGNAN	0,00%	●	0,00%	100,00%	●	0,00%	100,00%	●	0,00%	1,37	●	0,00%	●	0,00%
149	ZOUAN_HOUNIEN	75,00%	●	30,01%	200,00%	●	0,00%	200,00%	●	0,00%	3,02	●	0,00%	●	0,00%
150	ZUENOULA	0,00%	●	0,00%	100,00%	●	0,00%	100,00%	●	0,00%	0,46	●	0,00%	●	0,00%

DATA HTTP DL (All Servers)		INTEGRITE											
		Taux de débit moyen en downlink par session d'utilisateur inférieur à 512 kbps (Tddd)			Taux de débit moyen en uplink et en downlink par session d'utilisateur inférieur à 512 kb/s (Tdd)			Débit moyen en downlink enregistré sur le réseau en Kbps (Dmd)			Débit moyen en uplink et en downlink enregistré sur le réseau en Kbps (Dmr)		
		Seuils et poids		= 0%	Seuils et poids		= 0%	Seuils et poids		≥ 512	Seuils et poids		≥ 512
				> 0%	40%		> 0%			< 512	40%		< 512
		Valeur de l'indicateur		P.S.	Valeur de l'indicateur		P.S.	Valeur de l'indicateur		P.S.	Valeur de l'indicateur		P.S.
<b>NATIONAL</b>		1,76%	1,76%	0,51%	1,76%	●	0,00%	15 730,62	●		15 730,62	●	
<b>ABIDJAN</b>		1,11%	1,11%	1,25%	1,11%	●	0,00%	19 060,60	●		19 060,60	●	
1	ABOBO	3,70%	3,70%	7,12%	3,70%	●	0,00%	16 161,93	●		16 161,93	●	
2	ADJAME	0,00%	0,00%	0,00%	0,00%	●	0,00%	9 108,64	●		9 108,64	●	
3	ANYAMA	0,00%	0,00%	0,00%	0,00%	●	0,00%	22 243,42	●		22 243,42	●	
4	ATTECOUBE	0,00%	0,00%	0,00%	0,00%	●	0,00%	38 023,58	●		38 023,58	●	
5	BINGERVILLE	4,00%	4,00%	7,68%	4,00%	●	0,00%	10 222,99	●		10 222,99	●	
6	COCODY	3,03%	3,03%	5,85%	3,03%	●	0,00%	7 487,25	●		7 487,25	●	
7	GD_BASSAM	0,00%	0,00%	0,00%	0,00%	●	0,00%	32 215,86	●		32 215,86	●	
8	KOUMASSI												
9	MARCORY	0,00%	0,00%	0,00%	0,00%	●	0,00%	23 775,20	●		23 775,20	●	
10	PLATEAU	0,00%	0,00%	0,00%	0,00%	●	0,00%	16 436,27	●		16 436,27	●	
11	PORT_BOUET												
12	TREICHVILLE	0,00%	0,00%	0,00%	0,00%	●	0,00%	8 442,31	●		8 442,31	●	
13	YOPOUGON												

INTERIEUR DU PAYS		1,83%	1,83%	0,55%	1,83%	●	0,00%	15 336,89	●		15 336,89	●
14	ABENGOUROU	0,00%	0,00%	0,00%	0,00%	●	0,00%	26 092,86	●		26 092,86	●
15	ABOISSO	0,00%	0,00%	0,00%	0,00%	●	0,00%	1 822,58	●		1 822,58	●
16	ADIAKE	100,00%	100,00%	0,00%	100,00%	●	0,00%	302,49	●		302,49	●
17	ADZOPE	0,00%	0,00%	0,00%	0,00%	●	0,00%	13 303,61	●		13 303,61	●
18	AFFERY	0,00%	0,00%	0,00%	0,00%	●	0,00%	617,58	●		617,58	●
19	AGNIBILEKRO	0,00%	0,00%	0,00%	0,00%	●	0,00%	8 942,37	●		8 942,37	●
20	AKOUPÉ	0,00%	0,00%	0,00%	0,00%	●	0,00%	16 358,23	●		16 358,23	●
21	ARRAH	0,00%	0,00%	0,00%	0,00%	●	0,00%	55 876,21	●		55 876,21	●
22	AZAGUIE	4,35%	4,35%	8,33%	4,35%	●	0,00%	19 294,16	●		19 294,16	●
23	BALEKO	0,00%	0,00%	0,00%	0,00%	●	0,00%	8 398,45	●		8 398,45	●
24	BANGOLO	0,00%	0,00%	0,00%	0,00%	●	0,00%	4 735,80	●		4 735,80	●
25	BANIA	0,00%	0,00%	0,00%	0,00%	●	0,00%	8 147,18	●		8 147,18	●
26	BEOUMI	0,00%	0,00%	0,00%	0,00%	●	0,00%	1 914,63	●		1 914,63	●
27	BLOLEQUIN	28,57%	28,57%	33,47%	28,57%	●	0,00%	921,32	●		921,32	●
28	BOCANDA	0,00%	0,00%	0,00%	0,00%	●	0,00%	7 112,63	●		7 112,63	●
29	BONDOUKOU	0,00%	0,00%	0,00%	0,00%	●	0,00%	12 023,23	●		12 023,23	●
30	BONIEREDOUGOU	0,00%	0,00%	0,00%	0,00%	●	0,00%	5 579,03	●		5 579,03	●
31	BONON	25,00%	25,00%	42,44%	25,00%	●	0,00%	1 308,67	●		1 308,67	●
32	BONOUA	0,00%	0,00%	0,00%	0,00%	●	0,00%	28 401,18	●		28 401,18	●
33	BOTRO	25,00%	25,00%	42,44%	25,00%	●	0,00%	834,01	●		834,01	●
34	BOUAFLE	0,00%	0,00%	0,00%	0,00%	●	0,00%	48 835,07	●		48 835,07	●
35	BOUAKE	9,52%	9,52%	12,56%	9,52%	●	0,00%	11 637,59	●		11 637,59	●
36	BOUNA	0,00%	0,00%	0,00%	0,00%	●	0,00%	4 082,29	●		4 082,29	●
37	BOUNDIALI	5,88%	5,88%	11,19%	5,88%	●	0,00%	2 983,97	●		2 983,97	●
38	BOZI	0,00%	0,00%	0,00%	0,00%	●	0,00%	5 988,20	●		5 988,20	●
39	BROBO	50,00%	50,00%	49,00%	50,00%	●	0,00%	612,08	●		612,08	●
40	BUYO	0,00%	0,00%	0,00%	0,00%	●	0,00%	15 234,60	●		15 234,60	●
41	DABAKALA	0,00%	0,00%	0,00%	0,00%	●	0,00%	4 052,39	●		4 052,39	●
42	DALOA	0,00%	0,00%	0,00%	0,00%	●	0,00%	7 022,44	●		7 022,44	●
43	DANANE	0,00%	0,00%	0,00%	0,00%	●	0,00%	2 822,23	●		2 822,23	●
44	DAOUKRO	0,00%	0,00%	0,00%	0,00%	●	0,00%	5 254,37	●		5 254,37	●
45	DARAGNANI											
46	DIANRA	14,29%	14,29%	25,92%	14,29%	●	0,00%	9 180,70	●		9 180,70	●
47	DIBY											
48	DIDIEVI	0,00%	0,00%	0,00%	0,00%	●	0,00%	6 619,26	●		6 619,26	●
49	DIEGONEFLA	33,33%	33,33%	53,34%	33,33%	●	0,00%	2 106,00	●		2 106,00	●
50	DIKODOUGOU	0,00%	0,00%	0,00%	0,00%	●	0,00%	4 299,58	●		4 299,58	●
51	DIMBOKRO	0,00%	0,00%	0,00%	0,00%	●	0,00%	4 208,54	●		4 208,54	●
52	DIVO	0,00%	0,00%	0,00%	0,00%	●	0,00%	45 707,75	●		45 707,75	●
53	DJEBONOUA	0,00%	0,00%	0,00%	0,00%	●	0,00%	3 948,70	●		3 948,70	●
54	DJEKANOU	0,00%	0,00%	0,00%	0,00%	●	0,00%	6 383,19	●		6 383,19	●
55	DOROPO											
56	DUALLA	0,00%	0,00%	0,00%	0,00%	●	0,00%	10 688,36	●		10 688,36	●
57	DUEKOUE	5,88%	5,88%	11,19%	5,88%	●	0,00%	2 305,55	●		2 305,55	●
58	ELIBOU	7,69%	7,69%	14,49%	7,69%	●	0,00%	2 676,03	●		2 676,03	●
59	FACOBLY	0,00%	0,00%	0,00%	0,00%	●	0,00%	14 382,00	●		14 382,00	●
60	FERKESSEDOUGOU	0,00%	0,00%	0,00%	0,00%	●	0,00%	8 273,16	●		8 273,16	●
61	FRESCO	0,00%	0,00%	0,00%	0,00%	●	0,00%	17 704,40	●		17 704,40	●
62	GAGNOA	0,00%	0,00%	0,00%	0,00%	●	0,00%	6 547,21	●		6 547,21	●
63	GBAPLEU	3,45%	3,45%	6,64%	3,45%	●	0,00%	7 082,62	●		7 082,62	●
64	GBON	0,00%	0,00%	0,00%	0,00%	●	0,00%	2 946,94	●		2 946,94	●
65	GOBAZRA	0,00%	0,00%	0,00%	0,00%	●	0,00%	10 063,40	●		10 063,40	●
66	GONATE	0,00%	0,00%	0,00%	0,00%	●	0,00%	2 634,06	●		2 634,06	●
67	GRAND_LAHOU	0,00%	0,00%	0,00%	0,00%	●	0,00%	11 808,04	●		11 808,04	●
68	GRAND_BEREBY	0,00%	0,00%	0,00%	0,00%	●	0,00%	32 300,53	●		32 300,53	●
69	GUESSABO	0,00%	0,00%	0,00%	0,00%	●	0,00%	6 776,85	●		6 776,85	●
70	GUEZON	0,00%	0,00%	0,00%	0,00%	●	0,00%	9 295,71	●		9 295,71	●
71	GUIGLO	0,00%	0,00%	0,00%	0,00%	●	0,00%	17 880,10	●		17 880,10	●
72	GUINKIN	0,00%	0,00%	0,00%	0,00%	●	0,00%	9 896,53	●		9 896,53	●
73	ISSIA	0,00%	0,00%	0,00%	0,00%	●	0,00%	3 150,25	●		3 150,25	●
74	JACQUEVILLE	0,00%	0,00%	0,00%	0,00%	●	0,00%	7 174,12	●		7 174,12	●
75	KANI	28,57%	28,57%	33,47%	28,57%	●	0,00%	6 283,20	●		6 283,20	●
76	KATIOLA	9,09%	9,09%	16,99%	9,09%	●	0,00%	4 863,64	●		4 863,64	●
77	KODO											
78	KOLIA	0,00%	0,00%	0,00%	0,00%	●	0,00%	6 745,18	●		6 745,18	●
79	KONG	20,00%	20,00%	35,06%	20,00%	●	0,00%	1 863,70	●		1 863,70	●
80	KORHOGO	4,17%	4,17%	7,99%	4,17%	●	0,00%	7 643,00	●		7 643,00	●
81	KORO	0,00%	0,00%	0,00%	0,00%	●	0,00%	10 617,32	●		10 617,32	●
82	KOTOBİ	0,00%	0,00%	0,00%	0,00%	●	0,00%	5 285,73	●		5 285,73	●



83	KOTOUA	0,00%	0,00%	0,00%	0,00%	●	0,00%	11 044,34	●	11 044,34	●
84	KOUASSI_DATEKRO	0,00%	0,00%	0,00%	0,00%	●	0,00%	12 841,42	●	12 841,42	●
85	KOUIBLY	0,00%	0,00%	0,00%	0,00%	●	0,00%	3 513,33	●	3 513,33	●
86	KOUN_FAO	16,67%	16,67%	29,82%	16,67%	●	0,00%	1 616,31	●	1 616,31	●
87	KOUNAHIRI	0,00%	0,00%	0,00%	0,00%	●	0,00%	5 589,59	●	5 589,59	●
88	KOUTO	0,00%	0,00%	0,00%	0,00%	●	0,00%	2 066,83	●	2 066,83	●
89	LAKOTA	0,00%	0,00%	0,00%	0,00%	●	0,00%	21 957,90	●	21 957,90	●
90	LALERABA	0,00%	0,00%	0,00%	0,00%	●	0,00%	5 856,71	●	5 856,71	●
91	LOMOKANKRO										
92	LOMOSUD	0,00%	0,00%	0,00%	0,00%	●	0,00%	9 147,18	●	9 147,18	●
93	MADINANI	0,00%	0,00%	0,00%	0,00%	●	0,00%	5 433,14	●	5 433,14	●
94	MAMINIGUI	0,00%	0,00%	0,00%	0,00%	●	0,00%	13 369,91	●	13 369,91	●
95	MAN	0,00%	0,00%	0,00%	0,00%	●	0,00%	15 291,45	●	15 291,45	●
96	MANKONO	0,00%	0,00%	0,00%	0,00%	●	0,00%	7 391,67	●	7 391,67	●
97	MBAHIAKRO	0,00%	0,00%	0,00%	0,00%	●	0,00%	10 042,79	●	10 042,79	●
98	MBATTO	0,00%	0,00%	0,00%	0,00%	●	0,00%	5 591,54	●	5 591,54	●
99	MEAGUI	0,00%	0,00%	0,00%	0,00%	●	0,00%	8 685,44	●	8 685,44	●
100	MONDOUKOU	0,00%	0,00%	0,00%	0,00%	●	0,00%	48 478,12	●	48 478,12	●
101	MORONOU	0,00%	0,00%	0,00%	0,00%	●	0,00%	12 920,36	●	12 920,36	●
102	MOUSSADOUGOU	0,00%	0,00%	0,00%	0,00%	●	0,00%	6 578,42	●	6 578,42	●
103	NASSIAN	0,00%	0,00%	0,00%	0,00%	●	0,00%	13 626,80	●	13 626,80	●
104	NDOUCI	0,00%	0,00%	0,00%	0,00%	●	0,00%	3 737,40	●	3 737,40	●
105	NGATTADOLIKRO	7,69%	7,69%	14,49%	7,69%	●	0,00%	11 980,04	●	11 980,04	●
106	NIABLE	0,00%	0,00%	0,00%	0,00%	●	0,00%	4 817,19	●	4 817,19	●
107	NIELLE	0,00%	0,00%	0,00%	0,00%	●	0,00%	4 765,06	●	4 765,06	●
108	NOE	0,00%	0,00%	0,00%	0,00%	●	0,00%	5 470,32	●	5 470,32	●
109	NZIANOUAN										
110	ODIENNE	0,00%	0,00%	0,00%	0,00%	●	0,00%	46 906,18	●	46 906,18	●
111	OTTAWA	0,00%	0,00%	0,00%	0,00%	●	0,00%	10 861,95	●	10 861,95	●
112	OUANGOLODOUGOU	83,33%	83,33%	29,82%	83,33%	●	0,00%	344,02	●	344,02	●
113	OUELLE	0,00%	0,00%	0,00%	0,00%	●	0,00%	2 214,96	●	2 214,96	●
114	OUME	0,00%	0,00%	0,00%	0,00%	●	0,00%	7 990,89	●	7 990,89	●
115	OURAGAHIO	0,00%	0,00%	0,00%	0,00%	●	0,00%	2 422,43	●	2 422,43	●
116	PACOBO	0,00%	0,00%	0,00%	0,00%	●	0,00%	13 671,35	●	13 671,35	●
117	RUBINO	0,00%	0,00%	0,00%	0,00%	●	0,00%	10 268,82	●	10 268,82	●
118	SAKASSOU	0,00%	0,00%	0,00%	0,00%	●	0,00%	3 795,05	●	3 795,05	●
119	SAKIARE	0,00%	0,00%	0,00%	0,00%	●	0,00%	8 728,58	●	8 728,58	●
120	SAMATIGUILA	0,00%	0,00%	0,00%	0,00%	●	0,00%	10 015,05	●	10 015,05	●
121	SAN PEDRO	0,00%	0,00%	0,00%	0,00%	●	0,00%	12 304,26	●	12 304,26	●
122	SASSANDRA	0,00%	0,00%	0,00%	0,00%	●	0,00%	15 807,55	●	15 807,55	●
123	SEGUELA	25,00%	25,00%	30,01%	25,00%	●	0,00%	1 111,41	●	1 111,41	●
124	SIKENSI	0,00%	0,00%	0,00%	0,00%	●	0,00%	8 045,67	●	8 045,67	●
125	SINEMATIALI	0,00%	0,00%	0,00%	0,00%	●	0,00%	8 116,36	●	8 116,36	●
126	SINFRA	0,00%	0,00%	0,00%	0,00%	●	0,00%	18 660,52	●	18 660,52	●
127	SINGROBO	0,00%	0,00%	0,00%	0,00%	●	0,00%	9 984,85	●	9 984,85	●
128	SOUBRE	0,00%	0,00%	0,00%	0,00%	●	0,00%	23 937,23	●	23 937,23	●
129	TABAGNE	0,00%	0,00%	0,00%	0,00%	●	0,00%	11 726,50	●	11 726,50	●
130	TABOU	0,00%	0,00%	0,00%	0,00%	●	0,00%	5 925,84	●	5 925,84	●
131	TAFIRE	9,09%	9,09%	16,99%	9,09%	●	0,00%	5 569,20	●	5 569,20	●
132	TAI	40,00%	40,00%	42,94%	40,00%	●	0,00%	1 984,28	●	1 984,28	●
133	TANDA	100,00%	100,00%	0,00%	100,00%	●	0,00%	424,39	●	424,39	●
134	TIASSALE	0,00%	0,00%	0,00%	0,00%	●	0,00%	19 863,23	●	19 863,23	●
135	TIEBISSOU	0,00%	0,00%	0,00%	0,00%	●	0,00%	10 288,30	●	10 288,30	●
136	TIEME	0,00%	0,00%	0,00%	0,00%	●	0,00%	10 958,45	●	10 958,45	●
137	TINGRELA	75,00%	75,00%	42,44%	75,00%	●	0,00%	737,78	●	737,78	●
138	TONLA										
139	TOUBA	5,26%	5,26%	10,04%	5,26%	●	0,00%	7 628,18	●	7 628,18	●
140	TOULEPLEU	0,00%	0,00%	0,00%	0,00%	●	0,00%	22 630,14	●	22 630,14	●
141	TOUMODI	22,22%	22,22%	27,16%	22,22%	●	0,00%	4 746,94	●	4 746,94	●
142	VAVOUA	0,00%	0,00%	0,00%	0,00%	●	0,00%	7 235,63	●	7 235,63	●
143	YAKASSE_ME	0,00%	0,00%	0,00%	0,00%	●	0,00%	5 703,18	●	5 703,18	●
144	YAMOOUSSOUKRO	0,00%	0,00%	0,00%	0,00%	●	0,00%	7 709,20	●	7 709,20	●
145	YOBOUEKRO	0,00%	0,00%	0,00%	0,00%	●	0,00%	1 852,41	●	1 852,41	●
146	ZAMBAKRO	0,00%	0,00%	0,00%	0,00%	●	0,00%	22 351,67	●	22 351,67	●
147	ZATTA	0,00%	0,00%	0,00%	0,00%	●	0,00%	37 760,28	●	37 760,28	●
148	ZIPLIGNAN	0,00%	0,00%	0,00%	0,00%	●	0,00%	12 833,78	●	12 833,78	●
149	ZOUAN_HOUNIEN	100,00%	100,00%	0,00%	100,00%	●	0,00%	118,31	●	118,31	●
150	ZUENOULA	0,00%	0,00%	0,00%	0,00%	●	0,00%	16 838,97	●	16 838,97	●

SERVICES DE DONNEES (HTTP WB)		ACCESSIBILITE										CONTINUITE					
		Taux de connexions de données bloquées, échouées (Ted)			Taux de connexion de données établies dans un délai inférieur à 6s (Tcd6)			Taux de connexion de données établies dans un délai inférieur à 10s (Tcd10)			Délai moyen de connexion au serveur (DmcS)		Taux de connexions de données coupées ou interrompues (Tci)				
		Seuils → et Poids ↓		< 2%	Seuils → et Poids ↓		≥ 95%	Seuils → et Poids ↓		≥ 95%	Nb établies avant 10s	Seuils → et Poids ↓		> 6	Seuils → et Poids ↓		< 5%
		50%		≥ 2%	50%		< 95%	50%		< 95%		> 6		≥ 5%			
Valeur de l'indicateur		P.S.	Valeur de l'indicateur		P.S.	Valeur de l'indicateur		P.S.	Nb établies avant 10s	Valeur de l'indicateur		P.S.	Valeur de l'indicateur		P.S.		
<b>NATIONAL</b>		<b>16,19%</b>		<b>0,89%</b>	<b>99,82%</b>		<b>0,11%</b>	<b>99,89%</b>			<b>0,09%</b>	<b>5 483</b>	<b>0,16</b>		<b>0,00%</b>		<b>0,00%</b>
<b>ABIDJAN</b>		<b>5,04%</b>		<b>1,47%</b>	<b>100,00%</b>		<b>0,00%</b>	<b>100,00%</b>		<b>0,00%</b>	<b>810</b>	<b>0,11</b>		<b>0,00%</b>		<b>0,00%</b>	
1	ABOBO	6,12%		4,75%	100,00%		0,00%	100,00%		0,00%	92	0,04		0,00%		0,00%	
2	ADJAME	3,80%		4,21%	100,00%		0,00%	100,00%		0,00%	76	0,04		0,00%		0,00%	
3	ANYAMA	6,52%		7,14%	100,00%		0,00%	100,00%		0,00%	43	0,01		0,00%		0,00%	
4	ATTECOUBE	5,66%		6,22%	100,00%		0,00%	100,00%		0,00%	50	0,01		0,00%		0,00%	
5	BINGERVILLE	1,47%		2,86%	100,00%		0,00%	100,00%		0,00%	67	0,13		0,00%		0,00%	
6	COCODY	3,61%		4,02%	100,00%		0,00%	100,00%		0,00%	80	0,16		0,00%		0,00%	
7	GD_BASSAM	7,14%		7,79%	100,00%		0,00%	100,00%		0,00%	39	0,01		0,00%		0,00%	
8	KOUMASSI	3,13%		4,26%	100,00%		0,00%	100,00%		0,00%	62	0,26		0,00%		0,00%	
9	MARCORY	9,62%		8,01%	100,00%		0,00%	100,00%		0,00%	47	0,17		0,00%		0,00%	
10	PLATEAU	3,92%		5,33%	100,00%		0,00%	100,00%		0,00%	49	0,09		0,00%		0,00%	
11	PORT_BOUET	6,25%		6,85%	100,00%		0,00%	100,00%		0,00%	45	0,08		0,00%		0,00%	
12	TREICHVILLE	3,66%		4,06%	100,00%		0,00%	100,00%		0,00%	79	0,20		0,00%		0,00%	
13	YOPOUGON	6,90%		5,32%	100,00%		0,00%	100,00%		0,00%	81	0,17		0,00%		0,00%	

INTERIEUR DU PAYS		17,84%	●	0,99%	99,79%	●	0,13%	99,87%	●	0,10%	4 673	0,17	●	0,00%	●	0,00%
14	ABENGOUROU	3,57%	●	4,86%	100,00%	●	0,00%	100,00%	●	0,00%	54	0,01	●	0,00%	●	0,00%
15	ABOISSO	3,77%	●	5,13%	100,00%	●	0,00%	100,00%	●	0,00%	51	0,01	●	0,00%	●	0,00%
16	ADIAKE	17,14%	●	12,49%	100,00%	●	0,00%	100,00%	●	0,00%	29	0,01	●	0,00%	●	0,00%
17	ADZOPE	2,63%	●	5,09%	100,00%	●	0,00%	100,00%	●	0,00%	22	0,40	●	0,00%	●	0,00%
18	AFFERY	41,94%	●	17,37%	100,00%	●	0,00%	100,00%	●	0,00%	18	0,01	●	0,00%	●	0,00%
19	AGNIBILEKRO	4,17%	●	5,65%	100,00%	●	0,00%	100,00%	●	0,00%	46	0,01	●	0,00%	●	0,00%
20	AKOUBE	19,44%	●	12,93%	100,00%	●	0,00%	100,00%	●	0,00%	29	0,01	●	0,00%	●	0,00%
21	ARRAH	1,92%	●	3,73%	100,00%	●	0,00%	100,00%	●	0,00%	51	0,01	●	0,00%	●	0,00%
22	AZAGUIE	13,95%	●	10,36%	100,00%	●	0,00%	100,00%	●	0,00%	37	0,90	●	0,00%	●	0,00%
23	BALEKO	33,33%	●	16,87%	100,00%	●	0,00%	100,00%	●	0,00%	17	0,22	●	0,00%	●	0,00%
24	BANGOLO	35,59%	●	12,22%	100,00%	●	0,00%	100,00%	●	0,00%	38	0,01	●	0,00%	●	0,00%
25	BANIA	2,94%	●	5,68%	100,00%	●	0,00%	100,00%	●	0,00%	33	0,01	●	0,00%	●	0,00%
26	BEOUMI	2,56%	●	4,96%	100,00%	●	0,00%	100,00%	●	0,00%	38	0,03	●	0,00%	●	0,00%
27	BLOLEQUIN	36,17%	●	13,74%	100,00%	●	0,00%	100,00%	●	0,00%	30	0,01	●	0,00%	●	0,00%
28	BOCANDA	1,96%	●	3,81%	100,00%	●	0,00%	100,00%	●	0,00%	50	0,01	●	0,00%	●	0,00%
29	BONDOUKOU	2,00%	●	3,88%	100,00%	●	0,00%	100,00%	●	0,00%	49	0,03	●	0,00%	●	0,00%
30	BONIEREDOUGOU	0,00%	●	0,00%	100,00%	●	0,00%	100,00%	●	0,00%	32	0,03	●	0,00%	●	0,00%
31	BONON	20,00%	●	13,25%	92,86%	●	9,54%	96,43%	●	6,87%	27	2,47	●	0,00%	●	0,00%
32	BONOUA	0,00%	●	0,00%	100,00%	●	0,00%	100,00%	●	0,00%	50	0,01	●	0,00%	●	0,00%
33	BOTRO	0,00%	●	0,00%	100,00%	●	0,00%	100,00%	●	0,00%	34	0,03	●	0,00%	●	0,00%
34	BOUAFLE	1,75%	●	3,41%	100,00%	●	0,00%	100,00%	●	0,00%	56	0,47	●	0,00%	●	0,00%
35	BOUAKE	0,00%	●	0,00%	100,00%	●	0,00%	100,00%	●	0,00%	67	0,02	●	0,00%	●	0,00%
36	BOUNA	10,20%	●	8,48%	100,00%	●	0,00%	100,00%	●	0,00%	44	0,03	●	0,00%	●	0,00%
37	BOUNDIALI	0,00%	●	0,00%	100,00%	●	0,00%	100,00%	●	0,00%	80	0,01	●	0,00%	●	0,00%
38	BOZI	4,35%	●	8,33%	95,45%	●	8,70%	95,45%	●	8,70%	21	2,37	●	0,00%	●	0,00%
39	BROBO	6,06%	●	8,14%	100,00%	●	0,00%	100,00%	●	0,00%	31	0,01	●	0,00%	●	0,00%
40	BUYO	66,13%	●	11,78%	100,00%	●	0,00%	100,00%	●	0,00%	21	0,01	●	0,00%	●	0,00%
41	DABAKALA	0,00%	●	0,00%	100,00%	●	0,00%	100,00%	●	0,00%	49	0,02	●	0,00%	●	0,00%
42	DALOA	8,47%	●	7,11%	100,00%	●	0,00%	100,00%	●	0,00%	54	0,01	●	0,00%	●	0,00%
43	DANANE	34,33%	●	11,37%	100,00%	●	0,00%	100,00%	●	0,00%	44	0,01	●	0,00%	●	0,00%
44	DAOUKRO	5,88%	●	6,46%	100,00%	●	0,00%	100,00%	●	0,00%	48	0,01	●	0,00%	●	0,00%
45	DARAGNANI										0					
46	DIANRA	0,00%	●	0,00%	100,00%	●	0,00%	100,00%	●	0,00%	38	0,01	●	0,00%	●	0,00%
47	DIBY										0					
48	DIDIEVI	7,84%	●	7,38%	100,00%	●	0,00%	100,00%	●	0,00%	47	0,01	●	0,00%	●	0,00%
49	DIEGONEFLA	17,39%	●	15,49%	89,47%	●	13,80%	94,74%	●	10,04%	18	3,05	●	0,00%	●	0,00%
50	DIKODOUGOU	0,00%	●	0,00%	100,00%	●	0,00%	100,00%	●	0,00%	32	0,01	●	0,00%	●	0,00%
51	DIMBOKRO	3,64%	●	4,95%	100,00%	●	0,00%	100,00%	●	0,00%	53	0,01	●	0,00%	●	0,00%
52	DIVO	0,00%	●	0,00%	100,00%	●	0,00%	100,00%	●	0,00%	55	0,53	●	0,00%	●	0,00%
53	DJEBONOUA	6,25%	●	8,39%	100,00%	●	0,00%	100,00%	●	0,00%	30	0,01	●	0,00%	●	0,00%
54	DJEKANOU	14,29%	●	10,58%	100,00%	●	0,00%	100,00%	●	0,00%	36	0,01	●	0,00%	●	0,00%
55	DOROPO										0					
56	DUALLA	62,50%	●	16,77%	100,00%	●	0,00%	100,00%	●	0,00%	12	0,01	●	0,00%	●	0,00%
57	DUEKOUÉ	57,97%	●	11,65%	100,00%	●	0,00%	100,00%	●	0,00%	29	0,01	●	0,00%	●	0,00%
58	ELIBOU	42,86%	●	21,17%	100,00%	●	0,00%	100,00%	●	0,00%	12	1,20	●	0,00%	●	0,00%
59	FACOBLY	11,11%	●	11,85%	100,00%	●	0,00%	100,00%	●	0,00%	24	0,01	●	0,00%	●	0,00%
60	FERKESSEDOUGOU	0,00%	●	0,00%	100,00%	●	0,00%	100,00%	●	0,00%	57	0,01	●	0,00%	●	0,00%
61	FRESCO	44,44%	●	13,25%	100,00%	●	0,00%	100,00%	●	0,00%	30	0,03	●	0,00%	●	0,00%
62	GAGNOA	5,13%	●	6,92%	100,00%	●	0,00%	100,00%	●	0,00%	37	0,55	●	0,00%	●	0,00%
63	GBAPLEU	51,52%	●	17,05%	100,00%	●	0,00%	100,00%	●	0,00%	16	0,01	●	0,00%	●	0,00%
64	GBON	8,33%	●	9,03%	100,00%	●	0,00%	100,00%	●	0,00%	33	0,01	●	0,00%	●	0,00%
65	GOBAZRA	4,17%	●	7,99%	100,00%	●	0,00%	100,00%	●	0,00%	23	1,33	●	0,00%	●	0,00%
66	GONATE	23,08%	●	13,22%	100,00%	●	0,00%	100,00%	●	0,00%	30	0,01	●	0,00%	●	0,00%
67	GRAND_LAHOU	40,00%	●	13,58%	100,00%	●	0,00%	100,00%	●	0,00%	30	0,01	●	0,00%	●	0,00%
68	GRAND_BEREBY	0,00%	●	0,00%	100,00%	●	0,00%	100,00%	●	0,00%	51	0,01	●	0,00%	●	0,00%
69	GUESSABO	0,00%	●	0,00%	100,00%	●	0,00%	100,00%	●	0,00%	34	0,03	●	0,00%	●	0,00%
70	GUEZON	28,13%	●	15,58%	100,00%	●	0,00%	100,00%	●	0,00%	23	0,04	●	0,00%	●	0,00%
71	GUIGLO	40,00%	●	12,40%	100,00%	●	0,00%	100,00%	●	0,00%	36	0,02	●	0,00%	●	0,00%
72	GUINKIN	43,75%	●	17,19%	100,00%	●	0,00%	100,00%	●	0,00%	18	0,01	●	0,00%	●	0,00%
73	ISSIA	46,38%	●	11,77%	100,00%	●	0,00%	100,00%	●	0,00%	37	0,01	●	0,00%	●	0,00%
74	JACQUEVILLE	46,43%	●	13,06%	100,00%	●	0,00%	100,00%	●	0,00%	30	0,01	●	0,00%	●	0,00%
75	KANI	3,77%	●	5,13%	100,00%	●	0,00%	100,00%	●	0,00%	51	0,01	●	0,00%	●	0,00%
76	KATIOLA	17,14%	●	12,49%	100,00%	●	0,00%	100,00%	●	0,00%	29	0,01	●	0,00%	●	0,00%
77	KODO	2,63%	●	5,09%	100,00%	●	0,00%	100,00%	●	0,00%	22	0,40	●	0,00%	●	0,00%
78	KOLIA	41,94%	●	17,37%	100,00%	●	0,00%	100,00%	●	0,00%	18	0,01	●	0,00%	●	0,00%
79	KONG	4,17%	●	5,65%	100,00%	●	0,00%	100,00%	●	0,00%	46	0,01	●	0,00%	●	0,00%
80	KORHOGO	19,44%	●	12,93%	100,00%	●	0,00%	100,00%	●	0,00%	29	0,01	●	0,00%	●	0,00%
81	KORO	1,92%	●	3,73%	100,00%	●	0,00%	100,00%	●	0,00%	51	0,01	●	0,00%	●	0,00%
82	KOTOBÉ	13,95%	●	10,36%	100,00%	●	0,00%	100,00%	●	0,00%	37	0,90	●	0,00%	●	0,00%

83	KOTOULA	33,33%	●	16,87%	100,00%	●	0,00%	100,00%	●	0,00%	17	0,22	●	0,00%	●	0,00%
84	KOUASSI_DATEKRO	35,59%	●	12,22%	100,00%	●	0,00%	100,00%	●	0,00%	38	0,01	●	0,00%	●	0,00%
85	KOUIBLY	2,94%	●	5,68%	100,00%	●	0,00%	100,00%	●	0,00%	33	0,01	●	0,00%	●	0,00%
86	KOUN_FAO	2,56%	●	4,96%	100,00%	●	0,00%	100,00%	●	0,00%	38	0,03	●	0,00%	●	0,00%
87	KOUNAHIRI	36,17%	●	13,74%	100,00%	●	0,00%	100,00%	●	0,00%	30	0,01	●	0,00%	●	0,00%
88	KOUTO	1,96%	●	3,81%	100,00%	●	0,00%	100,00%	●	0,00%	50	0,01	●	0,00%	●	0,00%
89	LAKOTA	2,00%	●	3,88%	100,00%	●	0,00%	100,00%	●	0,00%	49	0,03	●	0,00%	●	0,00%
90	LALERABA	0,00%	●	0,00%	100,00%	●	0,00%	100,00%	●	0,00%	32	0,03	●	0,00%	●	0,00%
91	LOMOKANKRO	20,00%	●	13,25%	92,86%	●	9,54%	96,43%	●	6,87%	27	2,47	●	0,00%	●	0,00%
92	LOMOSUD	0,00%	●	0,00%	100,00%	●	0,00%	100,00%	●	0,00%	50	0,01	●	0,00%	●	0,00%
93	MADINANI	0,00%	●	0,00%	100,00%	●	0,00%	100,00%	●	0,00%	34	0,03	●	0,00%	●	0,00%
94	MAMINIGUI	1,75%	●	3,41%	100,00%	●	0,00%	100,00%	●	0,00%	56	0,47	●	0,00%	●	0,00%
95	MAN	0,00%	●	0,00%	100,00%	●	0,00%	100,00%	●	0,00%	67	0,02	●	0,00%	●	0,00%
96	MANKONO	10,20%	●	8,48%	100,00%	●	0,00%	100,00%	●	0,00%	44	0,03	●	0,00%	●	0,00%
97	MBAHIAKRO	0,00%	●	0,00%	100,00%	●	0,00%	100,00%	●	0,00%	80	0,01	●	0,00%	●	0,00%
98	MBATTO	4,35%	●	8,33%	95,45%	●	8,70%	95,45%	●	8,70%	21	2,37	●	0,00%	●	0,00%
99	MEAGUI	6,06%	●	8,14%	100,00%	●	0,00%	100,00%	●	0,00%	31	0,01	●	0,00%	●	0,00%
100	MONDOUKOU	66,13%	●	11,78%	100,00%	●	0,00%	100,00%	●	0,00%	21	0,01	●	0,00%	●	0,00%
101	MORONOU	0,00%	●	0,00%	100,00%	●	0,00%	100,00%	●	0,00%	49	0,02	●	0,00%	●	0,00%
102	MOUSSADOUGOU	8,47%	●	7,11%	100,00%	●	0,00%	100,00%	●	0,00%	54	0,01	●	0,00%	●	0,00%
103	NASSIAN	34,33%	●	11,37%	100,00%	●	0,00%	100,00%	●	0,00%	44	0,01	●	0,00%	●	0,00%
104	NDOUCI	5,88%	●	6,46%	100,00%	●	0,00%	100,00%	●	0,00%	48	0,01	●	0,00%	●	0,00%
105	NGATTADOLIKRO										0					
106	NIABLE	0,00%	●	0,00%	100,00%	●	0,00%	100,00%	●	0,00%	38	0,01	●	0,00%	●	0,00%
107	NIELLE										0					
108	NOE	7,84%	●	7,38%	100,00%	●	0,00%	100,00%	●	0,00%	47	0,01	●	0,00%	●	0,00%
109	NZIANOUAN	17,39%	●	15,49%	89,47%	●	13,80%	94,74%	●	10,04%	18	3,05	●	0,00%	●	0,00%
110	ODIENNE	0,00%	●	0,00%	100,00%	●	0,00%	100,00%	●	0,00%	32	0,01	●	0,00%	●	0,00%
111	OTTAWA	3,64%	●	4,95%	100,00%	●	0,00%	100,00%	●	0,00%	53	0,01	●	0,00%	●	0,00%
112	OUANGOLODOUGOU	0,00%	●	0,00%	100,00%	●	0,00%	100,00%	●	0,00%	55	0,53	●	0,00%	●	0,00%
113	OUELLE	6,25%	●	8,39%	100,00%	●	0,00%	100,00%	●	0,00%	30	0,01	●	0,00%	●	0,00%
114	OUME	14,29%	●	10,58%	100,00%	●	0,00%	100,00%	●	0,00%	36	0,01	●	0,00%	●	0,00%
115	OURAGAHIO										0					
116	PACOBO	62,50%	●	16,77%	100,00%	●	0,00%	100,00%	●	0,00%	12	0,01	●	0,00%	●	0,00%
117	RUBINO	57,97%	●	11,65%	100,00%	●	0,00%	100,00%	●	0,00%	29	0,01	●	0,00%	●	0,00%
118	SAKASSOU	42,86%	●	21,17%	100,00%	●	0,00%	100,00%	●	0,00%	12	1,20	●	0,00%	●	0,00%
119	SAKIARE	11,11%	●	11,85%	100,00%	●	0,00%	100,00%	●	0,00%	24	0,01	●	0,00%	●	0,00%
120	SAMATIGUILA	0,00%	●	0,00%	100,00%	●	0,00%	100,00%	●	0,00%	57	0,01	●	0,00%	●	0,00%
121	SAN_PEDRO	44,44%	●	13,25%	100,00%	●	0,00%	100,00%	●	0,00%	30	0,03	●	0,00%	●	0,00%
122	SASSANDRA	5,13%	●	6,92%	100,00%	●	0,00%	100,00%	●	0,00%	37	0,55	●	0,00%	●	0,00%
123	SEGUELA	51,52%	●	17,05%	100,00%	●	0,00%	100,00%	●	0,00%	16	0,01	●	0,00%	●	0,00%
124	SIKENSI	8,33%	●	9,03%	100,00%	●	0,00%	100,00%	●	0,00%	33	0,01	●	0,00%	●	0,00%
125	SINEMATIALI	4,17%	●	7,99%	100,00%	●	0,00%	100,00%	●	0,00%	23	1,33	●	0,00%	●	0,00%
126	SINFRA	23,08%	●	13,22%	100,00%	●	0,00%	100,00%	●	0,00%	30	0,01	●	0,00%	●	0,00%
127	SINGROBO	40,00%	●	13,58%	100,00%	●	0,00%	100,00%	●	0,00%	30	0,01	●	0,00%	●	0,00%
128	SOUBRE	0,00%	●	0,00%	100,00%	●	0,00%	100,00%	●	0,00%	51	0,01	●	0,00%	●	0,00%
129	TABAGNE	0,00%	●	0,00%	100,00%	●	0,00%	100,00%	●	0,00%	34	0,03	●	0,00%	●	0,00%
130	TABOU	28,13%	●	15,58%	100,00%	●	0,00%	100,00%	●	0,00%	23	0,04	●	0,00%	●	0,00%
131	TAFIRE	28,13%	●	15,58%	100,00%	●	0,00%	100,00%	●	0,00%	23	0,04	●	0,00%	●	0,00%
132	TAI	28,13%	●	15,58%	100,00%	●	0,00%	100,00%	●	0,00%	23	0,04	●	0,00%	●	0,00%
133	TANDA	28,13%	●	15,58%	100,00%	●	0,00%	100,00%	●	0,00%	23	0,04	●	0,00%	●	0,00%
134	TIASSALE	28,13%	●	15,58%	100,00%	●	0,00%	100,00%	●	0,00%	23	0,04	●	0,00%	●	0,00%
135	TIEBISSOU	0,00%	●	0,00%	100,00%	●	0,00%	100,00%	●	0,00%	57	0,01	●	0,00%	●	0,00%
136	TIEME	44,44%	●	13,25%	100,00%	●	0,00%	100,00%	●	0,00%	30	0,03	●	0,00%	●	0,00%
137	TINGRELA	5,13%	●	6,92%	100,00%	●	0,00%	100,00%	●	0,00%	37	0,55	●	0,00%	●	0,00%
138	TONLA	51,52%	●	17,05%	100,00%	●	0,00%	100,00%	●	0,00%	16	0,01	●	0,00%	●	0,00%
139	TOUBA	8,33%	●	9,03%	100,00%	●	0,00%	100,00%	●	0,00%	33	0,01	●	0,00%	●	0,00%
140	TOULEPLEU	4,17%	●	7,99%	100,00%	●	0,00%	100,00%	●	0,00%	23	1,33	●	0,00%	●	0,00%
141	TOUMODI	23,08%	●	13,22%	100,00%	●	0,00%	100,00%	●	0,00%	30	0,01	●	0,00%	●	0,00%
142	VAVOUA	40,00%	●	13,58%	100,00%	●	0,00%	100,00%	●	0,00%	30	0,01	●	0,00%	●	0,00%
143	YAKASSE_ME	0,00%	●	0,00%	100,00%	●	0,00%	100,00%	●	0,00%	51	0,01	●	0,00%	●	0,00%
144	YAMOUSOUKRO	0,00%	●	0,00%	100,00%	●	0,00%	100,00%	●	0,00%	34	0,03	●	0,00%	●	0,00%
145	YOBOUEKRO	28,13%	●	15,58%	100,00%	●	0,00%	100,00%	●	0,00%	23	0,04	●	0,00%	●	0,00%
146	ZAMBAKRO	40,00%	●	12,40%	100,00%	●	0,00%	100,00%	●	0,00%	36	0,02	●	0,00%	●	0,00%
147	ZATTA	43,75%	●	17,19%	100,00%	●	0,00%	100,00%	●	0,00%	18	0,01	●	0,00%	●	0,00%
148	ZIPLIGNAN	46,38%	●	11,77%	100,00%	●	0,00%	100,00%	●	0,00%	37	0,01	●	0,00%	●	0,00%
149	ZOUAN_HOUNIEN	46,43%	●	13,06%	100,00%	●	0,00%	100,00%	●	0,00%	30	0,01	●	0,00%	●	0,00%
150	ZUENOULA	9,38%	●	10,10%	100,00%	●	0,00%	100,00%	●	0,00%	29	0,01	●	0,00%	●	0,00%


SERVICES DE DONNEES (STREAMING)		ACCESSIBILITE				CONTINUITE			INTEGRITE					
		Taux de succès d'accès à la vidéo (Tsa-v)		Temps moyen d'accès à la vidéo (Tma-v)		Taux d'interruption de lecture de la vidéo (Tc-v)			Pourcentage de résolution inférieur à 360p		Débit moyen enregistré (DL) (Kb/s)			
		Seuils → et Poids ↓		Seuils → et Poids ↓		Seuils → et Poids ↓			Seuils → et Poids ↓		Seuils → et Poids ↓			
		15% < 95%		10% > 6		25% > 2%			> 2%		50% < 512			
Mouv Africa		Valeur de l'indicateur	P.S.	Valeur de l'indicateur	P.S.	Valeur de l'indicateur	P.S.	Valeur de l'indicateur	P.S.	Valeur de l'indicateur	P.S.	Valeur de l'indicateur	P.S.	
<b>NATIONAL</b>		<b>93,82%</b>		<b>0,67%</b>	<b>0,01</b>		<b>0,00%</b>		<b>0,00%</b>	<b>7,70%</b>		<b>0,11%</b>	<b>886,13</b>	
<b>ABIDJAN</b>		<b>91,08%</b>		<b>2,19%</b>	<b>0,00</b>		<b>0,00%</b>		<b>0,00%</b>	<b>2,62%</b>		<b>0,17%</b>	<b>939,55</b>	
1	ABOBO	81,58%		8,72%	0,01		0,00%		0,00%	2,12%		0,48%	949,94	
2	ADJAME	92,31%		7,24%	0,01		0,00%		0,00%	3,10%		0,66%	969,61	
3	ANYAMA	88,24%		10,83%	0,01		0,00%		0,00%	10,52%		1,59%	875,17	
4	ATTECOUBE	86,49%		11,02%	0,00		0,00%		0,00%	2,37%		0,71%	962,38	
5	BINGERVILLE	94,34%		6,22%	0,01		0,00%		0,00%	2,25%		0,58%	868,24	
6	COCODY	90,00%		7,03%	0,00		0,00%		0,00%	1,02%		0,33%	909,66	
7	GD_BASSAM	89,66%		11,08%	0,00		0,00%		0,00%	0,00%		0,00%	1001,70	
8	KOUMASSI	100,00%		0,00%	0,00		0,00%		0,00%	0,84%		0,33%	983,09	
9	MARCORY	97,37%		5,09%	0,00		0,00%		0,00%	4,07%		0,85%	961,87	
10	PLATEAU	94,74%		7,10%	0,00		0,00%		0,00%	5,08%		0,96%	970,62	
11	PORT_BOUET	97,06%		5,68%	0,01		0,00%		0,00%	3,72%		0,88%	939,24	
12	TREICHVILLE	87,88%		7,87%	0,00		0,00%		0,00%	1,28%		0,38%	950,77	
13	YOPOUGON	91,55%		6,47%	0,00		0,00%		0,00%	2,50%		0,52%	910,29	

INTERIEUR DU PAYS		94,23%	●	0,70%	0,01	●	0,00%	●	0,00%	8,48%	●	0,12%	878,39	●
14	ABENGOUROU	94,87%	●	6,92%	0,00	●	0,00%	●	0,00%	0,05%	●	0,09%	985,57	●
15	ABOISSO	95,00%	●	6,75%	0,00	●	0,00%	●	0,00%	5,03%	●	0,95%	929,15	●
16	ADIAKE	66,67%	●	18,86%	0,01	●	0,00%	●	0,00%	9,63%	●	2,26%	726,29	●
17	ADZOPE	97,37%	●	5,09%	0,00	●	0,00%	●	0,00%	1,47%	●	0,52%	941,77	●
18	AFFERY	86,36%	●	14,34%	0,01	●	0,00%	●	0,00%	4,80%	●	1,47%	719,29	●
19	AGNIBILEKRO	91,18%	●	9,53%	0,00	●	0,00%	●	0,00%	1,09%	●	0,49%	964,32	●
20	AKOUIPE	93,10%	●	9,22%	0,00	●	0,00%	●	0,00%	0,00%	●	0,00%	973,73	●
21	ARRAH	89,19%	●	10,01%	0,00	●	0,00%	●	0,00%	0,00%	●	0,00%	1015,53	●
22	AZAGUIE	87,50%	●	10,25%	0,00	●	0,00%	●	0,00%	0,00%	●	0,00%	780,44	●
23	BALEKO	100,00%	●	0,00%	0,00	●	0,00%	●	0,00%	0,07%	●	0,14%	997,03	●
24	BANGOLO	96,00%	●	5,43%	0,00	●	0,00%	●	0,00%	2,55%	●	0,60%	927,89	●
25	BANIA	100,00%	●	0,00%	0,00	●	0,00%	●	0,00%	0,00%	●	0,00%	1006,55	●
26	BEOUMI	96,55%	●	6,64%	0,00	●	0,00%	●	0,00%	0,00%	●	0,00%	948,68	●
27	BLOLEQUIN	96,97%	●	5,85%	0,02	●	0,00%	●	0,00%	20,89%	●	2,84%	592,83	●
28	BOCANDA	97,30%	●	5,23%	0,01	●	0,00%	●	0,00%	0,00%	●	0,00%	888,18	●
29	BONDOUKOU	97,14%	●	5,52%	0,01	●	0,00%	●	0,00%	4,36%	●	1,00%	868,73	●
30	BONIEREDOUGOU	87,50%	●	13,23%	0,00	●	0,00%	●	0,00%	2,02%	●	0,84%	952,46	●
31	BONON	56,52%	●	20,26%	0,02	●	0,00%	●	0,00%	48,33%	●	3,65%	674,28	●
32	BONOUA	95,35%	●	6,29%	0,00	●	0,00%	●	0,00%	0,00%	●	0,00%	991,16	●
33	BOTRO	90,91%	●	12,01%	0,01	●	0,00%	●	0,00%	28,07%	●	2,97%	746,02	●
34	BOUAFLE	106,06%	●	0,00%	0,01	●	0,00%	●	0,00%	49,73%	●	2,18%	811,89	●
35	BOUAKE	100,00%	●	0,00%	0,02	●	0,00%	●	0,00%	23,91%	●	2,18%	688,84	●
36	BOUNA	97,14%	●	5,52%	0,01	●	0,00%	●	0,00%	20,06%	●	2,10%	770,68	●
37	BOUNDIALI	100,00%	●	0,00%	0,01	●	0,00%	●	0,00%	15,20%	●	1,42%	811,16	●
38	BOZI	106,67%	●	0,00%	0,01	●	0,00%	●	0,00%	0,00%	●	0,00%	915,76	●
39	BROBO	84,00%	●	14,37%	0,02	●	0,00%	●	0,00%	45,90%	●	4,32%	561,22	●
40	BUYO	78,72%	●	11,70%	0,00	●	0,00%	●	0,00%	0,34%	●	0,25%	961,42	●
41	DABAKALA	91,43%	●	9,27%	0,01	●	0,00%	●	0,00%	2,63%	●	0,78%	934,26	●
42	DALOA	100,00%	●	0,00%	0,01	●	0,00%	●	0,00%	6,78%	●	1,15%	843,66	●
43	DANANE	98,15%	●	3,60%	0,01	●	0,00%	●	0,00%	18,02%	●	1,53%	777,89	●
44	DAOUKRO	100,00%	●	0,00%	0,00	●	0,00%	●	0,00%	0,00%	●	0,00%	986,25	●
45	DARAGNANI													
46	DIANRA	88,89%	●	11,85%	0,02	●	0,00%	●	0,00%	4,63%	●	1,89%	515,13	●
47	DIBY													
48	DIDIEVI	97,22%	●	5,37%	0,00	●	0,00%	●	0,00%	0,00%	●	0,00%	993,08	●
49	DIEGONEFLA	57,14%	●	25,92%	0,03	●	0,00%	●	0,00%	72,70%	●	4,84%	372,40	●
50	DIKODOUGOU	60,87%	●	19,95%	0,00	●	0,00%	●	0,00%	0,57%	●	0,42%	935,06	●
51	DIMBOKRO	100,00%	●	0,00%	0,00	●	0,00%	●	0,00%	1,25%	●	0,45%	989,04	●
52	DIVO	100,00%	●	0,00%	0,00	●	0,00%	●	0,00%	43,91%	●	2,08%	880,22	●
53	DJEBONOUA	91,30%	●	11,52%	0,01	●	0,00%	●	0,00%	9,72%	●	1,87%	818,05	●
54	DJEKANOU	100,00%	●	0,00%	0,00	●	0,00%	●	0,00%	0,00%	●	0,00%	1000,40	●
55	DOROPO													
56	DUALLA	91,67%	●	11,06%	0,00	●	0,00%	●	0,00%	0,00%	●	0,00%	1029,12	●
57	DUEKOUE	100,00%	●	0,00%	0,01	●	0,00%	●	0,00%	12,18%	●	1,22%	805,74	●
58	ELIBOU	93,33%	●	12,62%	0,01	●	0,00%	●	0,00%	0,00%	●	0,00%	687,00	●
59	FACOBYL	95,24%	●	9,11%	0,00	●	0,00%	●	0,00%	0,00%	●	0,00%	1025,46	●
60	FERKESSEDOUGOU	100,00%	●	0,00%	0,00	●	0,00%	●	0,00%	0,87%	●	0,39%	929,34	●
61	FRESCO	100,00%	●	0,00%	0,00	●	0,00%	●	0,00%	0,00%	●	0,00%	1019,92	●
62	GAGNOA	84,00%	●	14,37%	0,02	●	0,00%	●	0,00%	57,21%	●	2,77%	570,31	●
63	GBAPLEU	71,43%	●	16,73%	0,01	●	0,00%	●	0,00%	34,19%	●	4,71%	568,00	●
64	GBON	88,89%	●	11,85%	0,00	●	0,00%	●	0,00%	2,73%	●	0,89%	893,59	●
65	GOBAZRA	100,00%	●	0,00%	0,00	●	0,00%	●	0,00%	59,07%	●	3,06%	846,12	●
66	GONATE	96,97%	●	5,85%	0,00	●	0,00%	●	0,00%	1,26%	●	0,56%	840,74	●
67	GRAND_LAHOU	100,00%	●	0,00%	0,00	●	0,00%	●	0,00%	0,00%	●	0,00%	1033,47	●
68	GRAND_BEREBY	91,89%	●	8,80%	0,00	●	0,00%	●	0,00%	0,74%	●	0,39%	1005,77	●
69	GUESSABO	95,65%	●	8,33%	0,01	●	0,00%	●	0,00%	22,22%	●	2,58%	812,53	●
70	GUEZON	100,00%	●	0,00%	0,00	●	0,00%	●	0,00%	0,00%	●	0,00%	996,55	●
71	GUIGLO	100,00%	●	0,00%	0,01	●	0,00%	●	0,00%	17,17%	●	1,67%	765,27	●
72	GUINKIN	100,00%	●	0,00%	0,00	●	0,00%	●	0,00%	0,00%	●	0,00%	991,23	●
73	ISSIA	100,00%	●	0,00%	0,01	●	0,00%	●	0,00%	7,37%	●	0,96%	849,81	●
74	JACQUEVILLE	100,00%	●	0,00%	0,00	●	0,00%	●	0,00%	0,56%	●	0,30%	982,24	●
75	KANI	95,00%	●	6,75%	0,00	●	0,00%	●	0,00%	5,03%	●	0,95%	929,15	●
76	KATIOLA	66,67%	●	18,86%	0,01	●	0,00%	●	0,00%	9,63%	●	2,26%	726,29	●
77	KODO	97,37%	●	5,09%	0,00	●	0,00%	●	0,00%	1,47%	●	0,52%	941,77	●
78	KOLIA	86,36%	●	14,34%	0,01	●	0,00%	●	0,00%	4,80%	●	1,47%	719,29	●
79	KONG	91,18%	●	9,53%	0,00	●	0,00%	●	0,00%	1,09%	●	0,49%	964,32	●
80	KORHOGO	93,10%	●	9,22%	0,00	●	0,00%	●	0,00%	0,00%	●	0,00%	973,73	●
81	KORO	89,19%	●	10,01%	0,00	●	0,00%	●	0,00%	0,00%	●	0,00%	1015,53	●
82	KOTOB	87,50%	●	10,25%	0,00	●	0,00%	●	0,00%	0,00%	●	0,00%	780,44	●

83	KOTOULA	100,00%	●	0,00%	0,00	●	0,00%	●	0,00%	0,07%	●	0,14%	997,03	●
84	KOUASSI_DATEKRO	96,00%	●	5,43%	0,00	●	0,00%	●	0,00%	2,55%	●	0,60%	927,89	●
85	KOUIBLY	100,00%	●	0,00%	0,00	●	0,00%	●	0,00%	0,00%	●	0,00%	1006,55	●
86	KOUN_FAO	96,55%	●	6,64%	0,00	●	0,00%	●	0,00%	0,00%	●	0,00%	948,68	●
87	KOUNAHIRI	96,97%	●	5,85%	0,02	●	0,00%	●	0,00%	20,89%	●	2,84%	592,83	●
88	KOUTO	97,30%	●	5,23%	0,01	●	0,00%	●	0,00%	0,00%	●	0,00%	888,18	●
89	LAKOTA	97,14%	●	5,52%	0,01	●	0,00%	●	0,00%	4,36%	●	1,00%	868,73	●
90	LALERABA	87,50%	●	13,23%	0,00	●	0,00%	●	0,00%	2,02%	●	0,84%	952,46	●
91	LOMOKANKRO	56,52%	●	20,26%	0,02	●	0,00%	●	0,00%	48,33%	●	3,65%	674,28	●
92	LOMOSUD	95,35%	●	6,29%	0,00	●	0,00%	●	0,00%	0,00%	●	0,00%	991,16	●
93	MADINANI	90,91%	●	12,01%	0,01	●	0,00%	●	0,00%	28,07%	●	2,97%	746,02	●
94	MAMINGUI	106,06%	●	0,00%	0,01	●	0,00%	●	0,00%	49,73%	●	2,18%	811,89	●
95	MAN	100,00%	●	0,00%	0,02	●	0,00%	●	0,00%	23,91%	●	2,18%	688,84	●
96	MANKONO	97,14%	●	5,52%	0,01	●	0,00%	●	0,00%	20,06%	●	2,10%	770,68	●
97	MBAHIAKRO	100,00%	●	0,00%	0,01	●	0,00%	●	0,00%	15,20%	●	1,42%	811,16	●
98	MBATTO	106,67%	●	0,00%	0,01	●	0,00%	●	0,00%	0,00%	●	0,00%	915,76	●
99	MEAGUI	84,00%	●	14,37%	0,02	●	0,00%	●	0,00%	45,90%	●	4,32%	561,22	●
100	MONDOUKOU	78,72%	●	11,70%	0,00	●	0,00%	●	0,00%	0,34%	●	0,25%	961,42	●
101	MORONOU	91,43%	●	9,27%	0,01	●	0,00%	●	0,00%	2,63%	●	0,78%	934,26	●
102	MOUSSADOUGOU	100,00%	●	0,00%	0,01	●	0,00%	●	0,00%	6,78%	●	1,15%	843,66	●
103	NASSIAN	98,15%	●	3,60%	0,01	●	0,00%	●	0,00%	18,02%	●	1,53%	777,89	●
104	NDOUCI	100,00%	●	0,00%	0,00	●	0,00%	●	0,00%	0,00%	●	0,00%	986,25	●
105	NGATTADOLIKRO													
106	NIABLE	88,89%	●	11,85%	0,02	●	0,00%	●	0,00%	4,63%	●	1,89%	515,13	●
107	NIELLE													
108	NOE	97,22%	●	5,37%	0,00	●	0,00%	●	0,00%	0,00%	●	0,00%	993,08	●
109	NZIANOUAN	57,14%	●	25,92%	0,03	●	0,00%	●	0,00%	72,70%	●	4,84%	372,40	●
110	ODIENNE	60,87%	●	19,95%	0,00	●	0,00%	●	0,00%	0,57%	●	0,42%	935,06	●
111	OTTAWA	100,00%	●	0,00%	0,00	●	0,00%	●	0,00%	1,25%	●	0,45%	989,04	●
112	OUANGLODOUGOU	100,00%	●	0,00%	0,00	●	0,00%	●	0,00%	43,91%	●	2,08%	880,22	●
113	OUELLE	91,30%	●	11,52%	0,01	●	0,00%	●	0,00%	9,72%	●	1,87%	818,05	●
114	OUME	100,00%	●	0,00%	0,00	●	0,00%	●	0,00%	0,00%	●	0,00%	1000,40	●
115	OURAGAHIO													
116	PACOBO	91,67%	●	11,06%	0,00	●	0,00%	●	0,00%	0,00%	●	0,00%	1029,12	●
117	RUBINO	100,00%	●	0,00%	0,01	●	0,00%	●	0,00%	12,18%	●	1,22%	805,74	●
118	SAKASSOU	93,33%	●	12,62%	0,01	●	0,00%	●	0,00%	0,00%	●	0,00%	687,00	●
119	SAKIARE	95,24%	●	9,11%	0,00	●	0,00%	●	0,00%	0,00%	●	0,00%	1025,46	●
120	SAMATIGUILA	100,00%	●	0,00%	0,00	●	0,00%	●	0,00%	0,87%	●	0,39%	929,34	●
121	SAN_PEDRO	100,00%	●	0,00%	0,00	●	0,00%	●	0,00%	0,00%	●	0,00%	1019,92	●
122	SASSANDRA	84,00%	●	14,37%	0,02	●	0,00%	●	0,00%	57,21%	●	2,77%	570,31	●
123	SEGUELA	71,43%	●	16,73%	0,01	●	0,00%	●	0,00%	34,19%	●	4,71%	568,00	●
124	SIKENSİ	88,89%	●	11,85%	0,00	●	0,00%	●	0,00%	2,73%	●	0,89%	893,59	●
125	SINEMATIALI	100,00%	●	0,00%	0,00	●	0,00%	●	0,00%	59,07%	●	3,06%	846,12	●
126	SINFRA	96,97%	●	5,85%	0,00	●	0,00%	●	0,00%	1,26%	●	0,56%	840,74	●
127	SINGROBO	100,00%	●	0,00%	0,00	●	0,00%	●	0,00%	0,00%	●	0,00%	1033,47	●
128	SOUBRE	91,89%	●	8,80%	0,00	●	0,00%	●	0,00%	0,74%	●	0,39%	1005,77	●
129	TABAGNE	95,65%	●	8,33%	0,01	●	0,00%	●	0,00%	22,22%	●	2,58%	812,53	●
130	TABOU	100,00%	●	0,00%	0,00	●	0,00%	●	0,00%	0,00%	●	0,00%	996,55	●
131	TAFIRE	100,00%	●	0,00%	0,00	●	0,00%	●	0,00%	0,00%	●	0,00%	996,55	●
132	TAI	100,00%	●	0,00%	0,00	●	0,00%	●	0,00%	0,00%	●	0,00%	996,55	●
133	TANDA	100,00%	●	0,00%	0,00	●	0,00%	●	0,00%	0,00%	●	0,00%	996,55	●
134	TIASSALE	100,00%	●	0,00%	0,00	●	0,00%	●	0,00%	0,00%	●	0,00%	996,55	●
135	TIEBISSOU	100,00%	●	0,00%	0,00	●	0,00%	●	0,00%	0,87%	●	0,39%	929,34	●
136	TIEME	100,00%	●	0,00%	0,00	●	0,00%	●	0,00%	0,00%	●	0,00%	1019,92	●
137	TINGRELA	84,00%	●	14,37%	0,02	●	0,00%	●	0,00%	57,21%	●	2,77%	570,31	●
138	TONLA	71,43%	●	16,73%	0,01	●	0,00%	●	0,00%	34,19%	●	4,71%	568,00	●
139	TOUBA	88,89%	●	11,85%	0,00	●	0,00%	●	0,00%	2,73%	●	0,89%	893,59	●
140	TOULEPLEU	100,00%	●	0,00%	0,00	●	0,00%	●	0,00%	59,07%	●	3,06%	846,12	●
141	TOUMODI	96,97%	●	5,85%	0,00	●	0,00%	●	0,00%	1,26%	●	0,56%	840,74	●
142	VAVOUA	100,00%	●	0,00%	0,00	●	0,00%	●	0,00%	0,00%	●	0,00%	1033,47	●
143	YAKASSE_ME	91,89%	●	8,80%	0,00	●	0,00%	●	0,00%	0,74%	●	0,39%	1005,77	●
144	YAMOISSOUKRO	95,65%	●	8,33%	0,01	●	0,00%	●	0,00%	22,22%	●	2,58%	812,53	●
145	YOBOUEKRO	100,00%	●	0,00%	0,00	●	0,00%	●	0,00%	0,00%	●	0,00%	996,55	●
146	ZAMBAKRO	100,00%	●	0,00%	0,01	●	0,00%	●	0,00%	17,17%	●	1,67%	765,27	●
147	ZATTA	100,00%	●	0,00%	0,00	●	0,00%	●	0,00%	0,00%	●	0,00%	991,23	●
148	ZIPLIGNAN	100,00%	●	0,00%	0,01	●	0,00%	●	0,00%	7,37%	●	0,96%	849,81	●
149	ZOUAN_HOUNIEN	100,00%	●	0,00%	0,00	●	0,00%	●	0,00%	0,56%	●	0,30%	982,24	●
150	ZUENOULA	86,96%	●	13,76%	0,02	●	0,00%	●	0,00%	10,17%	●	2,92%	533,35	●




## 17.2 DETAILS LOCALITES OPERATEUR MTN

VOLUMETRIE DES DONNEES 	Population	TOTAUX PREVUS		TOTAUX EFFECTIFS				
		Nb points statiques	Nb d'échantillons	Nb de points statiques mesurés	Total Echantillons VOIX	Total Echantillons SMS	Total Echantillons DATA	Niveaux de Champs (Idle)
<b>NATIONAL</b>	<b>9,153,225</b>	<b>641</b>	<b>26,806</b>	<b>641</b>	<b>31,580</b>	<b>28,952</b>	<b>31,082</b>	<b>1,351,090</b>
<b>ABIDJAN</b>	<b>4,637,226</b>	<b>77</b>	<b>5,400</b>	<b>77</b>	<b>7,407</b>	<b>6,213</b>	<b>4,136</b>	<b>249,708</b>
1 ABOBO	1,030,658	8	800	8	980	774	500	36,232
2 ADJAME	372,978	10	400	10	597	629	368	15,496
3 ANYAMA	103,297	5	400	5	465	363	256	9,968
4 ATTECOUBE	260,911	6	400	6	464	404	258	6,654
5 BINGERVILLE	64,015	6	250	6	520	527	360	23,365
6 COCODY	447,055	5	400	5	999	817	620	42,337
7 GD_BASSAM	74,671	5	250	5	373	274	213	7,656
8 KOU MASSI	433,139	5	400	5	422	402	183	12,138
9 MARCORY	249,858	5	400	5	450	402	253	16,128
10 PLATEAU	7,488	5	100	5	334	272	247	8,679
11 PORT_BOUET	419,033	5	400	5	449	218	161	14,756
12 TREICHVILLE	102,580	6	400	6	428	431	384	14,088
13 YOPOUGON	1,071,543	6	800	6	926	700	333	42,211

















INTERIEUR DU PAYS	4,515,999	564	21,406	564	24,173	22,739	26,946	1,101,382
14 ABENGOUROU	100,910	6	400	6	396	330	253	10,774
15 ABOISSO	45,688	6	150	6	164	259	206	10,378
16 ADIAKE	19,055	5	150	5	168	167	196	5,874
17 ADZOPE	58,722	5	250	5	270	237	201	11,325
18 AFFERY	442	3	150	3	171	137	130	10,174
19 AGNIBILEKRO	48,611	5	150	5	136	175	202	6,683
20 AKOUPE	26,668	3	150	3	159	125	136	3,005
21 ARRAH	24,122	5	150	5	160	176	232	5,593
22 AZAGUIE	13,876	1	150	1	244	168	175	13,546
23 BALEKO	4,971	3	100	3	121	101	264	4,793
24 BANGOLO	16,864	3	250	3	270	262	233	11,147
25 BANIA	644	3	100	3	110	119	139	2,488
26 BEOUMI	25,526	5	150	5	181	175	194	9,045
27 BLOLEQUIN	32,262	5	150	5	162	185	245	7,965
28 BOCANDA	10,684	5	150	5	161	148	100	3,292
29 BONDOKOU	88,783	5	50	5	119	126	237	8,875
30 BONIEREDOUGOU	3,002	3	100	3	118	115	114	4,554
31 BONON	92,523	3	150	3	170	159	158	8,738
32 BOUNUA	38,135	5	150	5	162	117	166	5,338
33 BOTRO	10,006	4	100	4	124	136	143	6,098
34 BOUAFLE	80,389	8	250	8	288	240	225	19,981
35 BOUAKE	536,719	10	600	10	614	471	308	26,458
36 BOUNA	18,755	5	150	5	179	175	192	4,533
37 BOUNDIALI	39,962	10	400	10	478	400	308	12,170
38 BOZI	3,982	3	100	3	125	115	109	1,883
39 BROBO	16,447	3	150	3	101	125	110	2,904
40 BUYO	25,339	5	150	5	163	209	336	13,317
41 DABAKALA	14,134	5	100	5	168	181	207	7,990
42 DALOA	245,360	9	400	9	438	222	256	28,283
43 DANANE	60,645	5	250	5	270	266	306	12,123
44 DAOUKRO	44,342	5	150	5	161	183	175	9,882
45 DARAGNANI	1,915	2	100	2	115	119	107	3,754
46 DIANRA	25,880	4	150	4	173	172	233	7,345
47 DIBY	6,570	2	100	2	118	129	143	2,433
48 DIDIEVI	7,917	5	150	5	162	175	315	2,940
49 DIEGONEFLA	51 019	3	150	3	107	105	98	5,901
50 DIKODOUGOU	13,953	3	150	3	162	165	110	5,416
51 DIMBOKRO	48,860	5	150	5	161	179	226	6,267
52 DIVO	105,397	7	400	7	444	343	251	24,422
53 DJEBONOUA	3,648	3	100	3	110	115	104	5,398
54 DJEKANOU	3,981	4	100	4	126	120	184	5,840
55 DOROPO	37 741	4	150	4	121	126	147	2,466
56 DUALLA	1,915	3	100	3	108	117	120	3,572
57 DUEKOUJE	90,274	4	250	4	270	280	250	29,436
58 ELIBOU	5,875	2	100	2	104	109	141	3,447
59 FACOBLI	4,536	2	100	2	106	110	222	4,306
60 FERKESSEDOUGOU	55,910	6	250	6	256	249	251	10,507
61 FRESCO	8,533	5	156	5	163	28	429	6,904
62 GAGNOA	160,465	5	150	5	198	165	172	16,873
63 GBAPLEU	22,219	4	150	4	170	148	278	10,510
64 GBON	9,615	3	100	3	122	114	126	6,134
65 GOBAZRA	3,978	3	100	3	133	118	98	2,273
66 GONATE	19,161	5	150	5	154	187	197	9,662
67 GRAND_LAHOU	28,470	5	150	5	231	156	232	10,210
68 GRAND_BEREBY	9,338	5	150	5	162	155	273	7,364
69 GUESSABO	13,843	4	100	4	113	130	169	6,320
70 GUEZON	1,144	3	100	3	110	128	223	8,082
71 GUIGLO	52,544	6	250	6	264	251	302	18,321
72 GUINKIN	5,964	3	100	3	114	101	193	1,145
73 ISSIA	52,660	5	250	5	276	257	292	23,883
74 JACQUEVILLE	11,096	5	150	5	165	190	302	14,620
75 KANI	8,908	3	100	3	111	122	249	6,791
76 KATIOLA	40,319	5	150	5	175	175	191	11,414
77 KODO	604	3	100	3	128	116	118	1,969
78 KOLIA	12,124	3	100	3	120	115	139	6,861
79 KONG	11,774	4	100	4	136	120	134	5,880
80 KORHOGO	243,048	4	400	4	445	392	306	18,043
81 KORO	4,798	2	150	2	136	109	182	4,078
82 KOTOBİ	6,764	4	100	4	115	130	252	2,704

83	KOTOULA	1,331	3	100	3	116	116	146	5,801
84	KOUASSI_DATEKRO	6,145	4	150	4	121	120	162	3,363
85	KOUIBLY	11,830	2	100	2	121	114	230	7,942
86	KOUN_FAO	5,488	4	100	4	118	120	244	3,349
87	KOUNAHIRI	5,483	5	100	5	128	147	195	4,956
88	KOUTO	10,989	3	100	3	123	115	185	6,645
89	LAKOTA	24,976	6	250	6	291	254	165	10,695
90	LALERABA	1,120	3	100	3	129	127	114	7,258
91	LOMOKANKRO	1,282	3	100	3	106	115	108	1,291
92	LOMOSUD	373	3	100	3	107	212	82	763
93	MADINANI	6,710	4	150	4	170	186	111	5,630
94	MAMINIGUI	5,319	3	100	3	120	105	84	1,829
95	MAN	149,041	4	400	4	432	343	298	21,203
96	MANKONO	15,118	6	150	6	179	180	226	6,531
97	MBAHIAKRO	14,894	5	150	5	162	198	241	5,232
98	MBATTO	18,300	5	150	5	163	175	196	5,634
99	MEAGUI	57,367	5	250	5	260	225	284	13,502
100	MONDOUKOU	1,400	3	100	3	94	109	98	2,556
101	MORONOU	4,642	3	100	3	105	101	86	2,442
102	MOUSSADOUGOU	646	2	100	2	99	108	235	6,935
103	NASSIAN	4,785	4	100	4	118	120	136	4,012
104	NDOUCI	27,112	3	150	3	106	135	139	7,780
105	NGATTADOLIKRO	2,925	3	100	3	105	100	82	1,433
106	NIABLE	15,754	3	150	3	169	181	187	4,535
107	NIELLE	19,116	4	150	4	174	170	210	7,938
108	NOE	9,411	3	100	3	124	114	147	2,344
109	NZIANOUAN	12,603	3	100	3	109	115	204	3,329
110	ODIENNE	42,173	5	150	5	213	175	192	10,734
111	OTTAWA	8,167	3	100	3	107	125	254	6,368
112	OUANGOLODOUGOU	37,991	5	150	5	194	177	191	8,528
113	OUELLE	6,543	4	100	4	117	120	202	3,852
114	OUME	45,210	4	150	4	187	171	138	8,010
115	OURAGAHIO	11,253	4	150	4	167	164	183	5,424
116	PACOBO	1,710	3	100	3	105	111	84	3,460
117	RUBINO	14,025	4	150	4	170	170	233	9,264
118	SAKASSOU	741	3	100	3	155	151	100	3,266
119	SAKIARE	3,684	3	100	3	109	108	92	1,699
120	SAMATIGUILA	4,843	3	150	3	168	165	208	5,996
121	SAN_PEDRO	164,944	9	400	9	422	400	697	34,587
122	SASSANDRA	26,608	7	250	7	270	189	417	12,326
123	SEGUELA	46,189	5	150	5	165	175	212	10,583
124	SIKENSI	7,308	3	150	3	158	162	168	5,165
125	SINEMATIALI	10,167	4	150	4	169	170	166	9,456
126	SINFRA	80,658	6	150	6	198	147	139	7,655
127	SINGROBO	2,799	3	100	3	105	105	75	4,561
128	SOUBRE	101,196	5	50	5	273	205	206	22,222
129	TABAGNE	4,950	4	100	4	122	120	264	4,392
130	TABOU	22,733	4	150	4	155	153	253	16,384
131	TAFIRE	17,191	4	150	4	160	170	170	5,216
132	TAI	5,917	4	100	4	110	121	307	7,534
133	TANDA	27,659	5	150	5	172	186	297	6,950
134	TIASSALE	20,057	3	150	3	165	140	124	8,634
135	TIEBISSOU	18,832	4	150	4	157	133	138	4,185
136	TIEME	6,267	3	100	3	133	116	217	6,077
137	TINGRELA	40,323	5	150	5	176	177	192	8,010
138	TONLA	7,300	3	100	3	117	105	81	1,901
139	TOUBA	22,361	4	250	4	283	271	204	7,605
140	TOULEPLEU	6,784	4	150	4	164	152	285	11,501
141	TOUMODI	43,189	5	150	5	159	186	206	6,788
142	VAVOUA	67,096	6	250	6	267	187	176	7,876
143	YAKASSE_ME	9,823	2	100	2	119	106	209	3,212
144	YAMOUSOUKRO	212,670	10	400	10	413	350	343	25,187
145	YOBUEKRO	932	3	100	3	107	115	150	1,285
146	ZAMBAKRO	7,947	3	100	3	121	121	110	5,300
147	ZATTA	8,391	3	100	3	126	99	80	2,807
148	ZIPLIGNAN	6,750	3	100	3	145	104	90	2,220
149	ZOUAN_HOUNIEN	22,872	3	150	3	181	160	267	13,182
150	ZUENOULA	34,018	5	150	5	185	148	216	4,352

VOLUMETRIE DES DONNEES 	Population	DETAILS DES ECHANTILLONS ENREGISTRES																
		Mesures en Mode Dynamique								Mesures en Mode Statique								
		Services de VOIX		Services de SMS		Services de DATA				Services de VOIX		Services de SMS		Services de DATA				
		(ON-NET)	(OFF-NET)	(ON-NET)	(OFF-NET)	(FTP)	(HTTP DL)	(HTTP WB)	(STREAMING)	(ON-NET)	(OFF-NET)	(ON-NET)	(OFF-NET)	(FTP)	(HTTP DL)	(HTTP WB)	(STREAMING)	
<b>NATIONAL</b>	<b>9,153,225</b>	<b>19,582</b>	<b>2,583</b>	<b>23,779</b>	<b>1,165</b>	<b>9,604</b>	<b>3,061</b>	<b>2,620</b>	<b>2,822</b>	<b>7,889</b>	<b>1,526</b>	<b>3,238</b>	<b>770</b>	<b>6,514</b>	<b>595</b>	<b>3,867</b>	<b>1,999</b>	
<b>ABIDJAN</b>	<b>4,637,226</b>	<b>2,379</b>	<b>2,583</b>	<b>3,898</b>	<b>1,165</b>	<b>1,549</b>	<b>396</b>	<b>385</b>	<b>421</b>	<b>919</b>	<b>1,526</b>	<b>380</b>	<b>770</b>	<b>669</b>	<b>26</b>	<b>462</b>	<b>228</b>	
1	ABOBO	1,030,658	380	347	599	55	198	34	52	56	93	160	40	80	80	8	48	24
2	ADJAME	372,978	154	142	344	140	87	25	26	30	121	180	45	100	100	10	60	30
3	ANYAMA	103,297	126	181	207	81	80	50	16	20	60	98	25	50	45	0	30	15
4	ATTECOUBE	260,911	127	147	241	73	84	29	17	20	70	120	30	60	54	0	36	18
5	BINGERVILLE	64,015	184	146	385	52	148	36	33	35	70	120	30	60	54	0	36	18
6	COCODY	447,055	312	527	555	187	300	105	53	57	60	100	25	50	52	8	30	15
7	GD_BASSAM	74,671	106	98	75	124	67	20	17	20	60	109	25	50	44	0	30	15
8	KOUMASSI	433,139	128	134	258	69	63	0	22	23	60	100	25	50	30	0	30	15
9	MARCORY	249,858	134	154	255	72	100	32	14	17	62	100	25	50	45	0	30	15
10	PLATEAU	7,488	77	98	140	57	90	22	21	24	60	99	25	50	45	0	30	15
11	PORT_BOUET	419,033	130	160	62	81	49	0	18	19	59	100	25	50	30	0	30	15
12	TREICHVILLE	102,580	133	103	261	80	148	43	42	43	72	120	30	60	54	0	36	18
13	YOPOUGON	1,071,543	388	346	516	94	135	0	54	57	72	120	30	60	36	0	36	15

INTERIEUR DU PAYS	4,515,999	17,203	0	19,881	0	8,055	2,665	2,235	2,401	6,970	0	2,858	0	5,845	569	3,405	1,771
14 ABENGOUROU	100,910	312	0	300	0	79	17	18	19	84	0	30	0	60	6	36	18
15 ABOUSSO	45,688	93	0	234	0	50	27	16	17	71	0	25	0	46	5	30	15
16 ADAKE	19,055	105	0	147	0	45	22	14	14	63	0	20	0	61	4	24	12
17 ADZOPE	58,722	210	0	212	0	50	10	20	21	60	0	25	0	50	5	30	15
18 AFFERY	442	135	0	122	0	31	7	16	16	36	0	15	0	30	3	18	9
19 AGNIBILEKRO	48,611	76	0	150	0	55	12	17	18	60	0	25	0	50	5	30	15
20 AKOUBE	26,668	125	0	110	0	37	5	17	17	34	0	15	0	30	3	18	9
21 ARRAH	24,122	101	0	151	0	69	23	20	20	59	0	25	0	50	5	30	15
22 AZAGUE	13,876	234	0	159	0	41	21	17	31	10	0	9	0	45	2	12	6
23 BALEKO	4,971	84	0	86	0	91	81	16	16	37	0	15	0	30	3	18	9
24 BANGOLO	16,864	235	0	247	0	75	14	42	42	35	0	15	0	30	3	18	9
25 BANIA	644	74	0	104	0	46	15	15	15	36	0	15	0	18	3	18	9
26 BELOUMI	25,526	124	0	150	0	47	22	11	14	57	0	25	0	50	5	30	15
27 BLOLEQUIN	32,262	102	0	160	0	80	25	19	21	60	0	25	0	50	5	30	15
28 BOCANDA	10,684	101	0	123	0	0	0	0	0	60	0	25	0	50	5	30	15
29 BONDOUKOU	88,783	59	0	101	0	72	22	20	20	60	0	25	0	50	5	30	18
30 BONIERDOUGOU	3,002	82	0	100	0	24	5	12	13	36	0	15	0	30	3	18	9
31 BONON	92,523	134	0	144	0	40	12	13	14	36	0	15	0	39	4	24	12
32 BONOUA	38,135	97	0	92	0	35	7	12	12	65	0	25	0	50	5	30	15
33 BOTRO	10,006	76	0	116	0	28	14	10	11	48	0	20	0	40	4	24	12
34 BOUAFLE	80,389	197	0	200	0	31	15	9	10	91	0	40	0	80	8	48	24
35 BOUAKE	536,719	494	0	421	0	64	18	11	14	120	0	50	0	100	10	61	30
36 BOUNA	18,755	119	0	150	0	43	11	19	20	60	0	25	0	50	4	30	15
37 BOUNDIALI	39,962	358	0	350	0	50	13	21	22	120	0	50	0	102	10	60	30
38 BOZI	3,982	89	0	100	0	24	13	6	6	36	0	15	0	30	3	18	9
39 BROBO	16,447	66	0	110	0	16	5	14	15	35	0	15	0	30	3	18	9
40 BUYO	25,339	103	0	184	0	104	59	36	37	60	0	25	0	50	5	30	15
41 DABAKALA	14,134	109	0	156	0	59	7	20	21	59	0	25	0	50	5	30	15
42 DALOA	245,360	332	0	177	0	38	21	7	10	106	0	45	0	90	9	54	27
43 DANANE	60,645	210	0	241	0	99	25	40	42	60	0	25	0	50	5	30	15
44 DADUKRO	44,342	101	0	158	0	21	45	19	20	60	0	25	0	50	5	0	15
45 DARAGNANI	1,915	91	0	109	0	28	10	10	19	24	0	10	0	20	2	12	6
46 DIANRA	25,880	125	0	152	0	96	17	20	20	48	0	20	0	40	4	24	12
47 DIBY	6,570	94	0	119	0	27	7	15	16	24	0	10	0	19	1	12	46
48 DIDIEVI	7,917	102	0	150	0	134	33	24	24	60	0	25	0	50	5	30	15
49 DIEGONEFLA	51,019	71	0	90	0	26	2	5	5	36	0	15	0	30	3	18	9
50 DINDODOUGOU	13,953	126	0	150	0	22	4	12	12	36	0	15	0	30	3	18	9
51 DIMBKRO	48,860	102	0	154	0	58	16	25	25	59	0	25	0	52	5	30	15
52 DIVO	105,397	360	0	308	0	74	11	13	13	84	0	35	0	70	7	42	21
53 DIEBONOUA	3,648	74	0	100	0	21	4	9	10	36	0	15	0	30	3	18	9
54 DIEKANOU	3,981	77	0	100	0	55	12	18	19	49	0	20	0	40	4	24	12
55 DOROPO	37,741	73	0	106	0	25	10	16	17	48	0	20	0	39	4	24	12
56 DUALLA	1,915	72	0	102	0	26	6	14	14	36	0	15	0	30	3	18	9
57 DUEKOUÉ	90,274	218	0	260	0	64	14	46	47	52	0	20	0	39	4	24	12
58 ELIBOU	5,875	80	0	99	0	42	17	6	13	24	0	10	0	43	2	12	6
59 FACOLBY	4,536	82	0	100	0	115	43	14	14	24	0	10	0	16	2	12	6
60 FERKESSEDOUGOU	55,910	184	0	219	0	58	30	21	22	72	0	30	0	60	6	36	18
61 FRESCO	8,533	107	0	3	0	217	53	28	29	56	0	25	0	51	6	30	15
62 GAGNOA	160,465	138	0	140	0	42	10	10	10	60	0	25	0	50	5	30	15
63 GBAPLEU	22,219	122	0	128	0	111	46	20	21	48	0	20	0	40	4	24	12
64 GBON	9,615	86	0	99	0	29	4	16	17	36	0	15	0	30	3	18	9
65 GOBAZRA	3,978	97	0	104	0	18	8	6	6	36	0	14	0	30	3	18	9
66 GONATE	19,161	95	0	162	0	46	24	9	18	59	0	25	0	50	5	30	15
67 GRAND LAHOU	28,470	101	0	131	0	81	16	17	18	130	0	25	0	50	5	30	15
68 GRAND BEREBY	9,338	102	0	130	0	93	41	19	20	60	0	25	0	50	5	30	15
69 GUESSABO	13,843	65	0	110	0	45	21	11	12	48	0	20	0	40	4	24	12
70 GUEZON	1,144	74	0	113	0	79	39	18	29	36	0	15	0	28	3	18	9
71 GUIGLO	52,544	193	0	221	0	112	14	28	28	71	0	30	0	60	6	36	18
72 GUMKIN	5,964	78	0	86	0	68	35	15	15	36	0	15	0	30	3	18	9
73 ISSIA	52,660	212	0	232	0	83	25	41	43	64	0	25	0	50	5	30	15
74 JACQUEVILLE	11,096	105	0	165	0	94	48	29	29	60	0	25	0	52	5	30	15
75 KANI	8,908	75	0	107	0	118	35	18	18	36	0	15	0	30	3	18	9
76 KATHOLA	40,319	115	0	150	0	50	6	17	18	60	0	25	0	50	5	30	15
77 KODO	604	82	0	101	0	23	2	17	17	46	0	15	0	29	3	18	9
78 KOLIA	12,124	84	0	100	0	36	8	17	18	36	0	15	0	30	3	18	9
79 KONG	11,774	88	0	100	0	22	4	13	15	48	0	20	0	40	4	24	12
80 KORHOGO	243,048	349	0	352	0	84	16	23	23	96	0	40	0	80	8	48	24
81 KORO	4,798	112	0	99	0	87	24	15	16	24	0	10	0	20	2	12	6
















82	KOTOFI	6,764	67	0	110	0	105	35	15	17	48	0	20	0	40	4	24	12
83	KOTOULA	1,331	80	0	101	0	37	16	16	17	36	0	15	0	30	3	18	9
84	KOUASSI_DATEKRO	6,145	73	0	100	0	33	15	17	17	48	0	20	0	40	4	24	12
85	KOUBLY	11,830	100	0	104	0	92	62	18	18	21	0	10	0	20	2	12	6
86	KOUN_FAO	5,488	70	0	100	0	87	42	17	18	48	0	20	0	40	4	24	12
87	KOUNAHIRI	5,483	68	0	122	0	57	6	13	19	60	0	25	0	50	5	30	15
88	KOUTO	10,989	87	0	100	0	73	15	18	19	36	0	15	0	30	3	18	9
89	LAKOTA	24,976	219	0	224	0	17	7	10	11	72	0	30	0	60	6	36	18
90	LALERABA	1,120	93	0	112	0	22	5	13	14	36	0	15	0	30	3	18	9
91	LOMOKANKRO	1,282	70	0	100	0	22	7	9	10	36	0	15	0	30	3	18	9
92	LOMOSUD	373	71	0	197	0	12	3	3	4	36	0	15	0	30	3	18	9
93	MADINANI	6,710	123	0	166	0	22	8	10	11	47	0	20	0	40	0	8	12
94	MAMINGUI	5,319	90	0	90	0	13	2	4	5	30	0	15	0	30	3	18	9
95	MAN	149,041	384	0	323	0	129	24	32	33	48	0	20	0	40	4	24	12
96	MANKONO	15,118	107	0	150	0	60	13	16	17	72	0	30	0	60	6	36	18
97	MBAHAKRO	14,894	101	0	173	0	71	31	19	20	61	0	25	0	50	5	30	15
98	MBATTO	18,300	103	0	150	0	47	12	18	19	60	0	25	0	50	5	30	15
99	MEAGUI	57,367	200	0	200	0	90	21	36	37	60	0	25	0	50	5	30	15
100	MONDOUKOU	1,400	59	0	94	0	16	6	7	8	35	0	15	0	31	3	18	9
101	MORONOU	4,642	69	0	101	0	12	3	5	6	36	0	0	0	30	3	18	9
102	MOUSSADOUGOU	646	75	0	98	0	126	25	22	22	24	0	10	0	20	2	12	6
103	NASSAN	4,785	70	0	100	0	26	3	13	14	48	0	20	0	40	4	24	12
104	NDOUCI	27,112	70	0	120	0	51	8	10	11	36	0	15	0	29	3	18	9
105	NGATTADOLIKRO	2,925	69	0	85	0	8	3	5	6	36	0	15	0	30	3	18	9
106	NIABLE	15,754	130	0	166	0	62	28	19	20	39	0	15	0	28	3	18	9
107	NIELLE	19,116	131	0	150	0	73	21	18	18	43	0	20	0	40	4	24	12
108	NOE	9,411	83	0	99	0	45	9	16	17	41	0	15	0	30	3	18	9
109	NZIANOUAN	12,603	73	0	100	0	88	34	21	22	36	0	15	0	9	3	18	9
110	ODIENNE	42,173	153	0	150	0	45	8	19	20	60	0	25	0	50	5	30	15
111	OTTAWA	8,167	71	0	110	0	92	62	20	20	36	0	15	0	30	3	18	9
112	OUANGOLODOUGOU	37,991	136	0	152	0	41	9	20	21	58	0	25	0	50	5	30	15
113	OUELLE	6,543	69	0	100	0	59	31	16	16	48	0	20	0	40	4	24	12
114	OUME	45,210	139	0	151	0	30	10	9	9	48	0	20	0	40	4	24	12
115	OURAGAHIO	11,253	119	0	144	0	62	14	13	14	48	0	20	0	40	4	24	12
116	PACOBO	1,710	69	0	96	0	8	3	6	7	36	0	15	0	30	3	18	9
117	RUBINO	14,025	123	0	150	0	88	29	18	18	47	0	20	0	40	4	24	12
118	SAKASSOU	741	119	0	136	0	16	13	5	6	36	0	15	0	30	3	18	9
119	SAKIARE	3,684	73	0	93	0	11	5	7	7	36	0	15	0	32	3	18	9
120	SAMATIGUILA	4,843	132	0	150	0	84	21	21	22	36	0	15	0	30	3	18	9
121	SAN_PEDRO	164,944	303	0	350	0	242	154	50	51	119	0	50	0	100	10	60	30
122	SASSANDRA	26,608	186	0	154	0	179	38	30	30	84	0	35	0	70	7	42	21
123	SEGUELA	46,189	105	0	150	0	63	15	13	22	60	0	25	0	49	5	30	15
124	SIKENSI	7,308	123	0	147	0	42	17	6	13	35	0	15	0	60	3	18	9
125	SINEMATALI	10,167	121	0	150	0	45	11	15	15	48	0	20	0	40	4	24	12
126	SINFRA	80,658	126	0	122	0	17	6	8	8	72	0	25	0	50	5	30	15
127	SINGROBO	2,799	69	0	90	0	8	2	2	3	36	0	15	0	30	3	18	9
128	SOUBRE	101,196	213	0	180	0	48	11	23	24	60	0	25	0	50	5	30	15
129	TABAGNE	4,950	74	0	100	0	133	20	15	16	48	0	20	0	40	4	24	12
130	TABOU	22,733	107	0	133	0	96	28	24	25	48	0	20	0	41	3	24	12
131	TAHIRE	17,191	114	0	150	0	36	22	16	16	46	0	20	0	40	4	24	12
132	TAI	5,917	62	0	101	0	129	47	25	26	48	0	20	0	40	4	24	12
133	TANDA	27,659	112	0	161	0	129	32	18	18	60	0	25	0	50	5	30	15
134	TIASSALE	20,057	129	0	125	0	36	6	9	10	36	0	15	0	30	3	18	12
135	TIEBISSOU	18,832	109	0	113	0	30	10	9	9	48	0	20	0	40	4	24	12
136	TIEME	6,267	101	0	101	0	97	23	18	19	32	0	15	0	30	3	18	9
137	TINGRELA	40,323	118	0	152	0	43	7	20	22	58	0	25	0	50	5	30	15
138	TONLA	7,300	81	0	90	0	6	3	5	5	36	0	15	0	32	3	18	9
139	TOUBA	22,361	235	0	251	0	62	15	23	24	48	0	20	0	40	4	24	12
140	TOULEPLEU	6,784	116	0	132	0	118	43	22	22	48	0	20	0	40	4	24	12
141	TOUMODI	43,189	99	0	161	0	55	9	21	21	60	0	25	0	50	5	30	15
142	VAVOUA	67,096	195	0	152	0	30	8	9	9	72	0	35	0	60	6	36	18
143	YAKASSE_ME	9,823	91	0	96	0	109	28	16	16	28	0	10	0	20	2	12	6
144	YAMOOUSSOUKRO	212,670	293	0	300	0	71	33	19	20	120	0	50	0	100	10	60	30
145	YODOUEKRO	932	72	0	100	0	28	34	14	14	35	0	15	0	30	3	18	9
146	ZAMBAKRO	7,947	85	0	106	0	23	6	10	11	36	0	15	0	30	3	18	9
147	ZATTA	8,391	92	0	84	0	7	3	5	5	34	0	15	0	30	3	18	9
148	ZIPLIGNAN	6,750	109	0	89	0	19	2	4	5	36	0	15	0	30	3	18	9
149	ZOUAN_HOUNIEN	22,872	146	0	145	0	117	46	20	24	35	0	15	0	30	3	18	9
150	ZUENOULA	34,018	131	0	123	0	52	9	10	10	54	0	25	0	85	5	30	15

NIVEAU de CHAMPS 2G (RxLev) 		Taux de Fiabilité (% RXLEVEL >= -92)		Taux de RXLEV non conformes (Rxlev < -92)		Taux de RXLEV acceptable (-92 ≤ Rxlev < -82)		Taux de bon RXLEV (-82 ≤ Rxlev < -72)		Taux de très bon RXLEV (Rxlev ≥ -72)		
		Valeur de l'indicateur	P.S.	Nb d'échantillons	Taux	Nb d'échantillons	Taux	Nb d'échantillons	Taux	Nb d'échantillons	Taux	
		≥ 95%										
<b>NATIONAL</b>		<b>93,14%</b>		<b>0,04%</b>	<b>91 591</b>	<b>6,86%</b>	<b>229 785</b>	<b>17,21%</b>	<b>366 675</b>	<b>27,46%</b>	<b>647 498</b>	<b>48,48%</b>
<b>ABIDJAN</b>		<b>95,56%</b>		<b>0,08%</b>	<b>11 021</b>	<b>4,44%</b>	<b>47 143</b>	<b>19,01%</b>	<b>75 958</b>	<b>30,63%</b>	<b>113 850</b>	<b>45,91%</b>
1	ABOBO	92,39%		0,27%	2 743	7,61%	8 114	22,50%	12 198	33,83%	13 005	36,06%
2	ADJAME	96,96%		0,27%	468	3,04%	1990	12,91%	4391	28,49%	8564	55,56%
3	ANYAMA	92,39%		0,52%	747	7,61%	2529	25,78%	3112	31,72%	3422	34,88%
4	ATTECOUBE	96,76%		0,43%	214	3,24%	1433	21,73%	1712	25,96%	3236	49,07%
5	BINGERVILLE	97,03%		0,22%	692	2,97%	3406	14,64%	9544	41,02%	9625	41,37%
6	COCODY	96,36%		0,18%	1529	3,64%	8352	19,88%	11336	26,98%	20799	49,50%
7	GD_BASSAM	97,78%		0,33%	169	2,22%	1600	21,06%	2408	31,69%	3422	45,03%
8	KOUMASSI	95,84%		0,36%	502	4,16%	2147	17,81%	3494	28,98%	5913	49,05%
9	MARCORY	97,36%		0,25%	421	2,64%	3292	20,63%	4430	27,76%	7816	48,98%
10	PLATEAU	97,27%		0,34%	234	2,73%	1500	17,49%	1958	22,83%	4883	56,94%
11	PORT_BOUET	91,59%		0,45%	1232	8,41%	3515	24,00%	3885	26,53%	6012	41,05%
12	TREICHVILLE	97,57%		0,26%	339	2,43%	2492	17,84%	3846	27,53%	7293	52,20%
13	YOPOUGON	95,88%		0,19%	1731	4,12%	6773	16,12%	13644	32,48%	19860	47,28%


















INTERIEUR DU PAYS		92,59%	●	0,05%	80 570	7,41%	182 642	16,79%	290 717	26,73%	533 648	49,07%
14	ABENGOUROU	95,98%	●	0,37%	433	4,02%	1793	16,64%	3071	28,50%	5477	50,84%
15	ABOISSO	99,38%	●	0,15%	64	0,62%	833	8,10%	3221	31,32%	6166	59,96%
16	ADIAKE	89,82%	●	0,77%	598	10,18%	1601	27,26%	2483	42,27%	1192	20,29%
17	ADZOPE	98,55%	●	0,22%	164	1,45%	824	7,28%	3655	32,27%	6682	59,00%
18	AFFERY	81,71%	●	0,75%	1861	18,29%	3716	36,52%	2934	28,84%	1663	16,35%
19	AGNIBILEKRO	83,90%	●	0,89%	1060	16,10%	1021	15,51%	1585	24,08%	2916	44,30%
20	AKOUPÉ	70,27%	●	1,66%	868	29,73%	726	24,86%	947	32,43%	379	12,98%
21	ARRAH	79,03%	●	1,07%	1166	20,97%	1736	31,23%	1666	29,97%	991	17,83%
22	AZAGUIE	94,04%	●	0,40%	807	5,96%	4725	34,88%	3300	24,36%	4714	34,80%
23	BALEKO	99,33%	●	0,23%	32	0,67%	529	11,04%	1819	37,95%	2413	50,34%
24	BANGOLO	98,17%	●	0,25%	197	1,83%	1407	13,04%	4323	40,07%	4862	45,06%
25	BANIA	89,91%	●	1,18%	251	10,09%	249	10,01%	519	20,86%	1469	59,04%
26	BEOUMI	79,71%	●	0,83%	1835	20,29%	3415	37,76%	3216	35,56%	579	6,40%
27	BOLEQUIN	99,08%	●	0,21%	73	0,92%	843	10,58%	2535	31,83%	4514	56,67%
28	BOCANDA	85,20%	●	1,22%	485	14,80%	1074	32,78%	973	29,70%	744	22,71%
29	BONDOUKOU	97,59%	●	0,32%	212	2,41%	1519	17,29%	2787	31,72%	4269	48,58%
30	BONIEREDOUGOU	73,67%	●	1,28%	1199	26,33%	3072	67,46%	275	6,04%	8	0,18%
31	BONON	99,95%	●	0,04%	4	0,05%	295	3,38%	1892	21,68%	6537	74,90%
32	BONOUA	96,66%	●	0,48%	178	3,34%	1149	21,59%	1659	31,17%	2336	43,89%
33	BOTRO	79,54%	●	1,02%	1221	20,46%	2561	42,91%	1792	30,03%	394	6,60%
34	BOUAFLE	98,27%	●	0,18%	345	1,73%	1425	7,14%	4024	20,17%	14157	70,96%
35	BOUAKE	93,14%	●	0,30%	1813	6,86%	5367	20,31%	7635	28,89%	11612	43,94%
36	BOUNA	64,89%	●	1,46%	1446	35,11%	1443	35,04%	621	15,08%	608	14,76%
37	BOUNDIALI	86,93%	●	0,60%	1591	13,07%	3576	29,38%	3686	30,29%	3317	27,26%
38	BOZI	95,57%	●	0,30%	8	0,43%	101	5,39%	785	41,89%	980	52,29%
39	BROBO	86,57%	●	1,25%	385	13,43%	1195	41,68%	904	31,53%	383	13,36%
40	BUYO	98,41%	●	0,21%	212	1,59%	699	5,26%	2004	15,07%	10380	78,07%
41	DABAKALA	84,71%	●	0,79%	1222	15,29%	1710	21,40%	1728	21,63%	3330	41,68%
42	DALOA	99,46%	●	0,09%	150	0,54%	918	3,33%	5499	19,97%	20972	76,15%
43	DANANE	98,84%	●	0,19%	141	1,16%	1222	10,08%	3810	31,43%	6950	57,33%
44	DAOUKRO	81,49%	●	0,77%	1790	18,51%	2412	24,94%	3037	31,40%	2434	25,16%
45	DARAGNANI	20,58%	●	1,33%	2810	79,42%	693	19,59%	35	0,99%	0	0,00%
46	DIANRA	95,25%	●	0,49%	347	4,75%	2146	29,37%	3232	44,23%	1582	21,65%
47	DIBY	100,00%	●	0,00%	0	0,00%	4	0,16%	206	8,47%	2223	91,37%
48	DIDIEVI	74,25%	●	1,59%	750	25,75%	1103	37,86%	857	29,42%	203	6,97%
49	DIEGONEFLA	60,74%	●	1,25%	2317	39,26%	2324	39,38%	852	14,44%	408	6,91%
50	DIKODOUGOU	95,64%	●	0,55%	234	4,36%	1802	33,55%	2157	40,16%	1178	21,93%
51	DIMBOKRO	99,09%	●	0,24%	57	0,91%	446	7,16%	1631	26,17%	4098	65,76%
52	DIVO	99,76%	●	0,06%	58	0,24%	866	3,55%	3519	14,43%	19939	81,78%
53	DJEBONOUA	93,35%	●	0,67%	357	6,65%	1301	24,24%	1867	34,79%	1842	34,32%
54	DJEKANOU	87,03%	●	0,87%	748	12,97%	1244	21,57%	1817	31,51%	1957	33,94%
55	DOROPO	97,11%	●	0,67%	70	2,89%	1524	62,87%	610	25,17%	220	9,08%
56	DUALLA	99,83%	●	0,13%	6	0,17%	159	4,45%	1080	30,24%	2327	65,15%
57	DUEKOUÉ	99,76%	●	0,06%	70	0,24%	1520	5,32%	6710	23,47%	20292	70,97%
58	ELIBOU	98,42%	●	0,43%	52	1,58%	408	12,44%	1311	39,96%	1510	46,02%
59	FACOBLY	98,96%	●	0,31%	43	1,04%	472	11,41%	1236	29,87%	2387	57,68%
60	FERKESSEDOUGOU	95,93%	●	0,38%	424	4,07%	2289	21,98%	3229	31,00%	4473	42,95%
61	FRESCO	99,22%	●	0,21%	54	0,78%	444	6,43%	2838	41,11%	3568	51,68%
62	GAGNOA	98,69%	●	0,17%	220	1,31%	1272	7,58%	2412	14,37%	12877	76,74%
63	GBAPLEU	96,89%	●	0,34%	309	3,11%	1131	11,40%	3293	33,19%	5189	52,30%
64	GBON	86,99%	●	0,84%	798	13,01%	2576	42,00%	1598	26,05%	1162	18,94%
65	GBAZRA	100,00%	●	0,00%	0	0,00%	118	5,20%	455	20,04%	1697	74,76%
66	GONATE	99,03%	●	0,20%	91	0,97%	1311	13,94%	2320	24,67%	5683	60,43%
67	GRAND_LAHO	88,04%	●	0,63%	1216	11,96%	1817	17,88%	3685	36,26%	3445	33,90%
68	GRAND_BEREBY	96,52%	●	0,42%	256	3,48%	980	13,31%	2559	34,75%	3569	48,47%
69	GUESSABO	99,22%	●	0,22%	47	0,78%	856	14,12%	2250	37,11%	2910	48,00%
70	GUEZON	99,97%	●	0,04%	2	0,03%	287	3,63%	1705	21,54%	5920	74,80%
71	GUIGLO	99,85%	●	0,06%	28	0,15%	646	3,53%	3435	18,77%	14187	77,54%
72	GUINKIN	100,00%	●	0,00%	0	0,00%	22	1,92%	334	29,22%	787	68,85%
73	ISSIA	99,88%	●	0,04%	29	0,12%	1025	4,29%	5860	24,54%	16969	71,05%
74	JACQUEVILLE	97,31%	●	0,26%	393	2,69%	1281	8,76%	2337	15,98%	10609	72,56%
75	KANI	99,32%	●	0,20%	46	0,68%	1257	18,51%	2742	40,38%	2746	40,44%
76	KATIOILA	67,63%	●	0,87%	3566	32,37%	4028	36,57%	2421	21,98%	1000	9,08%
77	KODO	71,06%	●	2,15%	496	28,94%	602	35,12%	445	25,96%	171	9,98%
78	KOLIA	98,22%	●	0,31%	122	1,78%	628	9,15%	1618	23,58%	4493	65,49%
79	KONG	93,52%	●	0,63%	381	6,48%	1266	21,53%	2358	40,10%	1875	31,89%
80	KORHOGO	92,63%	●	0,38%	1329	7,37%	5045	27,96%	5350	29,65%	6319	35,02%
81	KORO	99,80%	●	0,14%	8	0,20%	285	6,99%	1460	35,80%	2325	57,01%
82	KOTOB	68,61%	●	1,75%	845	31,39%	877	32,58%	689	25,59%	281	10,44%

83	KOTOULA	96,97%	●	0,44%	174	3,03%	1699	29,55%	2063	35,88%	1814	31,55%
84	KOUASSI_DATEKRO	96,76%	●	0,60%	109	3,24%	353	10,50%	1410	41,93%	1491	44,34%
85	KOUIBLY	96,17%	●	0,43%	292	3,83%	1995	26,17%	2759	36,20%	2576	33,80%
86	KOUN_FAO	91,38%	●	1,02%	250	8,62%	793	27,34%	679	23,41%	1179	40,64%
87	KOUNAHIRI	70,43%	●	1,27%	1462	29,57%	1641	33,19%	1346	27,22%	496	10,03%
88	KOUTO	67,83%	●	1,14%	2073	32,17%	3212	49,85%	873	13,55%	285	4,42%
89	LAKOTA	97,41%	●	0,30%	277	2,59%	1160	10,85%	1770	16,55%	7487	70,01%
90	LALERABA	94,49%	●	0,53%	400	5,51%	1136	15,65%	2071	28,53%	3651	50,30%
91	LOMOKANKRO	100,00%	●	0,00%	0	0,00%	123	9,55%	641	49,77%	524	40,68%
92	LOMOSUD	98,95%	●	0,72%	8	1,05%	61	7,99%	130	17,04%	564	73,92%
93	MADINANI	87,92%	●	0,85%	680	12,08%	2191	38,92%	1679	29,82%	1080	19,18%
94	MAMINIGUI	100,00%	●	0,00%	0	0,00%	25	1,45%	157	9,10%	1543	89,45%
95	MAN	99,22%	●	0,12%	158	0,78%	1016	4,99%	5538	27,20%	13652	67,04%
96	MANKONO	72,12%	●	1,10%	1786	27,88%	1435	22,40%	1283	20,03%	1902	29,69%
97	MBAHIAKRO	74,83%	●	1,18%	1317	25,17%	1621	30,98%	1591	30,41%	703	13,44%
98	MBATTO	65,23%	●	1,24%	1959	34,77%	1586	28,15%	1377	24,44%	712	12,64%
99	MEAGUI	99,33%	●	0,14%	90	0,67%	375	2,78%	1928	14,28%	11109	82,28%
100	MORDOUKOU	99,02%	●	0,38%	25	0,98%	791	30,97%	1338	52,39%	400	15,66%
101	MORONOU	99,65%	●	0,24%	8	0,35%	291	12,67%	1103	48,04%	894	38,94%
102	MOUSSADOUGOU	80,20%	●	0,97%	1295	19,80%	1173	17,94%	2108	32,24%	1963	30,02%
103	NASSIAN	76,97%	●	1,30%	924	23,03%	1599	39,86%	1208	30,11%	281	7,00%
104	NDOUCI	77,84%	●	0,92%	1724	22,16%	2475	31,81%	1337	17,19%	2244	28,84%
105	NGATTADOLIKRO	100,00%	●	0,00%	0	0,00%	2	0,14%	286	19,96%	1145	79,90%
106	NIABLE	84,63%	●	1,05%	697	15,37%	1148	25,31%	1715	37,82%	975	21,50%
107	NIELLE	68,79%	●	1,03%	2430	31,21%	2289	29,40%	1826	23,45%	1242	15,95%
108	NOE	99,49%	●	0,29%	12	0,51%	212	9,04%	507	21,63%	1613	68,81%
109	NZIANOUAN	97,20%	●	0,57%	91	2,80%	1063	32,71%	1610	49,54%	486	14,95%
110	ODIENNE	98,38%	●	0,24%	173	1,62%	335	3,13%	1260	11,78%	8930	83,47%
111	OTTAWA	100,00%	●	0,00%	0	0,00%	52	0,82%	926	14,54%	5390	84,64%
112	OUANGOLODOUGOU	85,79%	●	0,75%	1197	14,21%	3593	42,66%	2504	29,73%	1129	13,40%
113	OUELLE	84,28%	●	1,16%	592	15,72%	1351	35,86%	1235	32,78%	589	15,64%
114	OUME	99,77%	●	0,13%	12	0,23%	231	4,43%	1539	29,52%	3432	65,82%
115	OURAGAHIO	99,96%	●	0,05%	2	0,04%	288	5,34%	1241	23,00%	3864	71,62%
116	PACOBO	99,39%	●	0,26%	21	0,61%	616	17,80%	2365	68,35%	458	13,24%
117	RUBINO	80,98%	●	0,80%	1740	19,02%	1655	18,09%	2591	28,32%	3163	34,57%
118	SAKASSOU	98,12%	●	0,47%	60	1,88%	557	17,43%	1611	50,41%	968	30,29%
119	SAKIARE	98,41%	●	0,59%	27	1,59%	231	13,60%	657	38,67%	784	46,14%
120	SAMATIGUILA	96,33%	●	0,48%	212	3,67%	1286	22,26%	2221	38,45%	2057	35,61%
121	SAN_PEDRO	96,43%	●	0,20%	1234	3,57%	2471	7,14%	6721	19,43%	24161	69,86%
122	SASSANDRA	99,44%	●	0,13%	69	0,56%	357	2,90%	3198	25,98%	8684	70,56%
123	SEGUELA	97,47%	●	0,30%	266	2,53%	1728	16,42%	4053	38,51%	4477	42,54%
124	SIKENSI	99,77%	●	0,13%	12	0,23%	213	4,12%	1008	19,52%	3932	76,13%
125	SINEMATIALI	94,49%	●	0,46%	519	5,51%	2203	23,38%	3063	32,51%	3636	38,59%
126	SINFRA	99,52%	●	0,16%	37	0,48%	1277	16,72%	2944	38,55%	3379	44,25%
127	SINGROBO	99,04%	●	0,28%	44	0,96%	564	12,37%	639	14,01%	3314	72,66%
128	SOUBRE	96,68%	●	0,24%	738	3,32%	1988	8,95%	3927	17,67%	15569	70,06%
129	TABAGNE	91,44%	●	0,83%	376	8,56%	794	18,08%	1679	38,23%	1543	35,13%
130	TABOU	98,49%	●	0,19%	247	1,51%	1345	8,21%	2566	15,66%	12226	74,62%
131	TAFIRE	85,72%	●	0,95%	745	14,28%	1959	37,56%	1608	30,83%	904	17,33%
132	TAI	97,33%	●	0,36%	201	2,67%	1761	23,37%	2523	33,49%	3049	40,47%
133	TANDA	85,69%	●	0,83%	987	14,31%	2192	31,78%	2892	41,93%	827	11,99%
134	TIASSALE	93,43%	●	0,52%	567	6,57%	2568	29,74%	2483	28,76%	3016	34,93%
135	TIEBISSOU	94,89%	●	0,67%	211	5,11%	567	13,74%	1164	28,21%	2184	52,93%
136	TIEME	75,94%	●	1,07%	1462	24,06%	2331	38,36%	2126	34,98%	158	2,60%
137	TINGRELA	73,68%	●	0,97%	2099	26,32%	2726	34,18%	2051	25,72%	1099	13,78%
138	TONLA	99,87%	●	0,18%	2	0,13%	58	3,71%	740	47,28%	765	48,88%
139	TOUBA	96,65%	●	0,40%	255	3,35%	1846	24,27%	2397	31,52%	3107	40,85%
140	TOULEPLEU	98,56%	●	0,22%	166	1,44%	1435	12,49%	3174	27,62%	6717	58,45%
141	TOUMODI	99,88%	●	0,08%	8	0,12%	488	7,19%	1707	25,15%	4585	67,55%
142	VAVOUA	99,47%	●	0,16%	42	0,53%	644	8,18%	2429	30,84%	4761	60,45%
143	YAKASSE_ME	93,62%	●	0,85%	205	6,38%	953	29,67%	1086	33,81%	968	30,14%
144	YAMOUSOUKRO	95,54%	●	0,25%	1123	4,46%	3615	14,35%	7718	30,64%	12731	50,55%
145	YOBOUEKRO	11,55%	●	1,81%	1064	88,45%	125	10,39%	14	1,16%	0	0,00%
146	ZAMBAKRO	35,85%	●	1,34%	3163	64,15%	195	3,95%	708	14,36%	865	17,54%
147	ZATTA	97,26%	●	0,61%	76	2,74%	1495	53,95%	1076	38,83%	124	4,47%
148	ZIPLIGNAN	50,05%	●	2,08%	1109	49,95%	992	44,68%	81	3,65%	38	1,71%
149	ZOUAN_HOUNIEN	97,30%	●	0,28%	356	2,70%	1727	13,10%	3808	28,89%	7291	55,31%
150	ZUENOULA	88,02%	●	0,97%	520	11,98%	1154	26,58%	1753	40,38%	914	21,06%

NIVEAU de CHAMPS 3G (RSCP)		Taux de Fiabilité (% RSCP >= -102)		Taux de RSCP non conformes (RSCP < -102)		Taux de RSCP acceptable (-102 ≤ RSCP < -84)		Taux de bon RSCP (-84 ≤ RSCP < -74)		Taux de très bon RSCP (RSCP ≥ -74)		
		Valeur de l'indicateur	P.S.	Nb d'échantillons	Taux	Nb d'échantillons	Taux	Nb d'échantillons	Taux	Nb d'échantillons	Taux	
		≥ 95%										
<b>NATIONAL</b>		<b>94,61%</b>		<b>0,04%</b>	<b>71 875</b>	<b>5,39%</b>	<b>490 323</b>	<b>36,75%</b>	<b>415 787</b>	<b>31,17%</b>	<b>356 068</b>	<b>26,69%</b>
<b>ABIDJAN</b>		<b>95,81%</b>		<b>0,08%</b>	<b>10 409</b>	<b>4,19%</b>	<b>68 476</b>	<b>27,53%</b>	<b>74 490</b>	<b>29,95%</b>	<b>95 344</b>	<b>38,33%</b>
1	ABOBO	93,40%		0,26%	2 381	6,60%	12 570	34,86%	11 025	30,58%	10 081	27,96%
2	ADJAME	95,59%		0,32%	682	4,41%	3068	19,86%	4511	29,20%	7187	46,52%
3	ANYAMA	94,44%		0,45%	549	5,56%	3559	36,03%	3107	31,45%	2664	26,97%
4	ATTECOUBE	94,77%		0,54%	341	5,23%	1623	24,87%	1399	21,44%	3162	48,46%
5	BINGERVILLE	95,66%		0,26%	1012	4,34%	7490	32,15%	7495	32,17%	7299	31,33%
6	COCODY	97,52%		0,15%	1046	2,48%	10902	25,82%	13959	33,07%	16309	38,63%
7	GD_BASSAM	98,33%		0,29%	128	1,67%	2593	33,89%	2371	30,99%	2559	33,45%
8	KOUMASSI	95,79%		0,36%	510	4,21%	3607	29,78%	3803	31,39%	4194	34,62%
9	MARCORY	95,80%		0,31%	677	4,20%	4908	30,46%	4578	28,42%	5948	36,92%
10	PLATEAU	97,71%		0,32%	198	2,29%	1262	14,61%	2248	26,03%	4929	57,07%
11	PORT_BOUET	92,99%		0,41%	1026	7,01%	5509	37,65%	4113	28,11%	3986	27,24%
12	TREICHVILLE	98,30%		0,21%	239	1,70%	2451	17,45%	4119	29,33%	7233	51,51%
13	YOPOUGON	96,15%		0,18%	1620	3,85%	8934	21,22%	11762	27,93%	19793	47,00%

INTERIEUR DU PAYS		94,34%	● 0,04%	61 466	5,66%	421 847	38,87%	341 297	31,45%	260 724	24,02%
14	ABENGOUROU	95,84%	● 0,38%	446	4,16%	3752	35,03%	3350	31,27%	3164	29,54%
15	ABOISSO	99,42%	● 0,15%	60	0,58%	1032	9,94%	3848	37,08%	5438	52,40%
16	ADIAKE	89,59%	● 0,78%	611	10,41%	3535	60,24%	1417	24,15%	305	5,20%
17	ADZOPE	96,39%	● 0,34%	408	3,61%	4679	41,40%	3535	31,28%	2679	23,71%
18	AFFERY	96,46%	● 0,36%	360	3,54%	5708	56,16%	3201	31,50%	894	8,80%
19	AGNIBILEKRO	90,55%	● 0,70%	630	9,45%	1863	27,94%	2716	40,73%	1459	21,88%
20	AKOUPÉ	75,71%	● 1,53%	730	24,29%	1611	53,61%	502	16,71%	162	5,39%
21	ARRAH	92,23%	● 0,70%	433	7,77%	2727	48,91%	1633	29,29%	783	14,04%
22	AZAGUIE	88,97%	● 0,53%	1493	11,03%	6866	50,72%	3920	28,96%	1258	9,29%
23	BALEKO	99,90%	● 0,09%	5	0,10%	2130	44,57%	2174	45,49%	470	9,83%
24	BANGOLO	96,61%	● 0,34%	378	3,39%	6488	58,20%	3289	29,51%	992	8,90%
25	BANIA	98,75%	● 0,44%	31	1,25%	815	32,81%	1173	47,22%	465	18,72%
26	BEOUMI	90,95%	● 0,60%	799	9,05%	6077	68,82%	1562	17,69%	392	4,44%
27	BLOLEQUIN	98,52%	● 0,27%	118	1,48%	4053	50,96%	2101	26,42%	1681	21,14%
28	BOCANDA	97,42%	● 0,54%	85	2,58%	1575	47,84%	1139	34,60%	493	14,98%
29	BONDOKOU	95,83%	● 0,42%	366	4,17%	3358	38,24%	2904	33,07%	2153	24,52%
30	BONIEREDOUGOU	97,56%	● 0,45%	109	2,44%	2187	48,97%	1649	36,92%	521	11,67%
31	BONON	97,35%	● 0,34%	230	2,65%	3144	36,26%	3121	36,00%	2175	25,09%
32	BONOUA	95,13%	● 0,58%	260	4,87%	2037	38,16%	1455	27,26%	1586	29,71%
33	BOTRO	91,69%	● 0,69%	507	8,31%	4139	67,87%	1337	21,93%	115	1,89%
34	BOUAFLE	93,43%	● 0,35%	1292	6,57%	10746	54,65%	4044	20,57%	3580	18,21%
35	BOUAKE	93,72%	● 0,29%	1658	6,28%	9949	37,66%	8729	33,04%	6084	23,03%
36	BOUNA	98,75%	● 0,44%	31	1,25%	815	32,81%	1173	47,22%	465	18,72%
37	BOUNDIALI	96,76%	● 0,32%	390	3,24%	6288	52,24%	2508	20,84%	2851	23,69%
38	BOZI	98,19%	● 0,60%	34	1,81%	861	45,72%	765	40,63%	223	11,84%
39	BROBO	97,83%	● 0,53%	63	2,17%	1950	67,15%	783	26,96%	108	3,72%
40	BUYO	99,41%	● 0,13%	78	0,59%	2301	17,28%	4653	34,94%	6285	47,20%
41	DABAKALA	95,07%	● 0,48%	389	4,93%	1449	18,37%	2101	26,63%	3951	50,08%
42	DALOA	98,49%	● 0,14%	427	1,51%	6416	22,72%	10726	37,98%	10669	37,78%
43	DANANE	98,68%	● 0,20%	160	1,32%	4574	37,79%	4547	37,56%	2824	23,33%
44	DAOUKRO	94,24%	● 0,46%	563	5,76%	2436	24,90%	3906	39,93%	2877	29,41%
45	DARAGNANI	16,78%	● 1,21%	3074	83,22%	620	16,78%	0	0,00%	0	0,00%
46	DIANRA	99,77%	● 0,11%	17	0,23%	1512	20,59%	4102	55,85%	1714	23,34%
47	DIBY	100,00%	● 0,00%	0	0,00%	333	15,21%	1048	47,88%	808	36,91%
48	DIDIEVI	98,31%	● 0,47%	49	1,69%	2131	73,51%	699	24,11%	20	0,69%
49	DIEGONEFLA	80,75%	● 1,01%	1129	19,25%	3179	54,21%	992	16,92%	564	9,62%
50	DIKODOUGOU	99,80%	● 0,13%	9	0,20%	1696	38,49%	1985	45,05%	716	16,25%
51	DIMBOKRO	99,84%	● 0,10%	10	0,16%	1171	18,77%	2165	34,70%	2893	46,37%
52	DIVO	99,56%	● 0,08%	106	0,44%	5018	20,92%	10877	45,34%	7987	33,30%
53	DJEBONOUA	93,37%	● 0,66%	358	6,63%	2873	53,22%	1816	33,64%	351	6,50%
54	DJEKANOU	97,71%	● 0,38%	134	2,29%	1610	27,57%	3396	58,15%	700	11,99%
55	DOROPO	91,61%	● 1,09%	207	8,39%	1858	75,34%	281	11,39%	120	4,87%
56	DUALLA	90,55%	● 0,96%	334	9,45%	612	17,31%	1047	29,62%	1542	43,62%
57	DUEKOUÉ	99,25%	● 0,10%	221	0,75%	6280	21,45%	9584	32,74%	13187	45,05%
58	ELIBOU	79,51%	● 1,36%	698	20,49%	2259	66,30%	371	10,89%	79	2,32%
59	FACOBLY	98,21%	● 0,40%	77	1,79%	1872	43,47%	1815	42,15%	542	12,59%
60	FERKESSEDOUGOU	99,00%	● 0,19%	103	1,00%	3879	37,55%	3316	32,10%	3033	29,36%
61	FRESCO	94,65%	● 0,53%	369	5,35%	1902	27,60%	2520	36,56%	2101	30,48%
62	GAGNOA	96,64%	● 0,28%	547	3,36%	3916	24,06%	4866	29,90%	6947	42,68%
63	GBAPLEU	97,07%	● 0,32%	308	2,93%	3579	34,05%	5328	50,69%	1295	12,32%
64	GBON	95,84%	● 0,50%	253	4,16%	3689	60,69%	1363	22,43%	773	12,72%
65	GOBAZRA	99,87%	● 0,15%	3	0,13%	845	37,18%	1165	51,25%	260	11,44%
66	GONATE	99,68%	● 0,11%	31	0,32%	3490	36,31%	3233	33,64%	2858	29,73%
67	GRAND_LAHOU	82,55%	● 0,74%	1782	17,45%	4793	46,94%	2514	24,62%	1121	10,98%
68	GRAND_BEREBY	96,89%	● 0,40%	229	3,11%	4865	66,16%	1693	23,02%	566	7,70%
69	GUESSABO	99,70%	● 0,14%	19	0,30%	1749	27,74%	3539	56,14%	997	15,82%
70	GUEZON	100,00%	● 0,00%	0	0,00%	2166	26,80%	4264	52,76%	1652	20,44%
71	GUIGLO	99,63%	● 0,09%	68	0,37%	4385	23,93%	6070	33,13%	7798	42,56%
72	GUINKIN	100,00%	● 0,00%	0	0,00%	530	46,29%	469	40,96%	146	12,75%
73	ISSIA	98,41%	● 0,16%	379	1,59%	5798	24,36%	10061	42,26%	7568	31,79%
74	JACQUEVILLE	88,33%	● 0,63%	1148	11,67%	3457	35,15%	2214	22,51%	3016	30,67%
75	KANI	98,64%	● 0,28%	92	1,36%	4424	65,51%	1780	26,36%	457	6,77%
76	KATIOLA	93,90%	● 0,44%	696	6,10%	5509	48,27%	2610	22,87%	2599	22,77%
77	KODO	68,92%	● 2,04%	612	31,08%	743	37,73%	614	31,18%	0	0,00%
78	KOLIA	75,03%	● 1,03%	1693	24,97%	4013	59,19%	985	14,53%	89	1,31%
79	KONG	96,36%	● 0,48%	212	3,64%	2605	44,68%	1918	32,89%	1096	18,80%
80	KORHOGO	91,02%	● 0,42%	1612	8,98%	7176	40,00%	3871	21,58%	5283	29,44%
81	KORO	99,93%	● 0,08%	3	0,07%	1866	46,36%	1692	42,04%	464	11,53%
82	KOTOBÉ	87,79%	● 1,25%	321	12,21%	1835	69,80%	336	12,78%	137	5,21%















































83	KOTOULA	100,00%	●	0,00%	0	0,00%	1126	19,41%	2651	45,70%	2024	34,89%
84	KOUASSI_DATEKRO	95,82%	●	0,69%	135	4,18%	2108	65,22%	978	30,26%	11	0,34%
85	KOUIBLY	99,51%	●	0,15%	39	0,49%	3083	38,82%	4133	52,04%	687	8,65%
86	KOUN_FAO	91,40%	●	0,95%	288	8,60%	1269	37,89%	1042	31,11%	750	22,39%
87	KOUNAHIRI	78,71%	●	1,14%	1047	21,29%	2967	60,33%	765	15,56%	139	2,83%
88	KOUTO	93,46%	●	0,60%	427	6,54%	5095	78,05%	777	11,90%	229	3,51%
89	LAKOTA	92,47%	●	0,50%	801	7,53%	4404	41,41%	3485	32,77%	1945	18,29%
90	LALERABA	99,71%	●	0,12%	21	0,29%	2501	34,71%	3088	42,85%	1596	22,15%
91	LOMOKANKRO	100,00%	●	0,00%	0	0,00%	646	50,04%	566	43,84%	79	6,12%
92	LOMOSUD	98,14%	●	1,00%	13	1,86%	218	31,19%	301	43,06%	167	23,89%
93	MADINANI	91,85%	●	0,72%	457	8,15%	4035	71,95%	1033	18,42%	83	1,48%
94	MAMINIGUI	100,00%	●	0,00%	0	0,00%	181	9,90%	659	36,03%	989	54,07%
95	MAN	98,68%	●	0,15%	279	1,32%	6476	30,54%	6788	32,01%	7660	36,13%
96	MANKONO	85,69%	●	0,86%	911	14,31%	2499	39,24%	1544	24,25%	1414	22,20%
97	MBAHIAKRO	94,28%	●	0,63%	297	5,72%	2186	42,07%	1610	30,99%	1103	21,23%
98	MBATTO	99,21%	●	0,23%	44	0,79%	1166	20,81%	2750	49,07%	1644	29,34%
99	MEAGUI	99,76%	●	0,08%	32	0,24%	1592	11,84%	4983	37,06%	6840	50,87%
100	MONDOUKOU	88,65%	●	1,23%	290	11,35%	1933	75,63%	320	12,52%	13	0,51%
101	MORONOU	97,27%	●	0,67%	62	2,73%	1147	50,60%	771	34,01%	287	12,66%
102	MOUSSADOUGOU	76,45%	●	1,00%	1633	23,55%	3861	55,67%	1320	19,03%	121	1,74%
103	NASSIAN	88,87%	●	0,98%	442	11,13%	2714	68,36%	720	18,14%	94	2,37%
104	NDOUCI	93,50%	●	0,55%	498	6,50%	2495	32,55%	2321	30,28%	2352	30,68%
105	NGATTADOLIKRO	100,00%	●	0,00%	0	0,00%	199	13,96%	476	33,40%	750	52,63%
106	NIABLE	93,39%	●	0,72%	299	6,61%	2534	55,99%	1347	29,76%	346	7,64%
107	NIELLE	85,33%	●	0,78%	1151	14,67%	4919	62,69%	1504	19,17%	272	3,47%
108	NOE	95,91%	●	0,81%	94	4,09%	598	26,02%	921	40,08%	685	29,81%
109	NZIANOUAN	99,97%	●	0,06%	1	0,03%	2109	63,87%	990	29,98%	202	6,12%
110	ODIENNE	98,47%	●	0,23%	164	1,53%	2339	21,79%	4188	39,02%	4043	37,67%
111	OTTAWA	100,00%	●	0,00%	0	0,00%	526	8,27%	2279	35,83%	3555	55,90%
112	OUANGOLODOUGOU	97,80%	●	0,32%	184	2,20%	3813	45,69%	3183	38,14%	1165	13,96%
113	OUELLE	98,99%	●	0,32%	39	1,01%	2240	58,15%	1306	33,90%	267	6,93%
114	OUME	90,55%	●	0,64%	757	9,45%	3332	41,60%	2103	26,25%	1818	22,70%
115	OURAGAHIO	97,31%	●	0,43%	145	2,69%	1521	28,19%	1916	35,51%	1814	33,62%
116	PACOBO	97,49%	●	0,52%	87	2,51%	1238	35,78%	2016	58,27%	119	3,44%
117	RUBINO	95,08%	●	0,44%	456	4,92%	3084	33,29%	1961	21,17%	3763	40,62%
118	SAKASSOU	92,83%	●	0,89%	230	7,17%	1528	47,62%	928	28,92%	523	16,30%
119	SAKIARE	97,57%	●	0,74%	41	2,43%	780	46,29%	653	38,75%	211	12,52%
120	SAMATIGUILA	99,83%	●	0,10%	10	0,17%	2511	41,88%	2643	44,08%	832	13,88%
121	SAN_PEDRO	98,40%	●	0,13%	549	1,60%	7792	22,69%	11211	32,64%	14795	43,08%
122	SASSANDRA	99,26%	●	0,15%	91	0,74%	3310	26,85%	6110	49,57%	2815	22,84%
123	SEQUELA	94,45%	●	0,44%	587	5,55%	5428	51,29%	3144	29,71%	1424	13,46%
124	SIKENSI	98,56%	●	0,33%	73	1,44%	2478	48,96%	1823	36,02%	687	13,57%
125	SINEMATIALI	86,81%	●	0,68%	1247	13,19%	4408	46,62%	2487	26,30%	1314	13,90%
126	SINFRA	97,35%	●	0,37%	196	2,65%	2971	40,14%	2759	37,28%	1475	19,93%
127	SINGROBO	98,92%	●	0,30%	48	1,08%	3514	78,74%	778	17,43%	123	2,76%
128	SOUBRE	93,81%	●	0,32%	1373	6,19%	5492	24,75%	4897	22,07%	10427	46,99%
129	TABAGNE	95,46%	●	0,62%	199	4,54%	2105	48,02%	1234	28,15%	846	19,30%
130	TABOU	99,86%	●	0,06%	23	0,14%	5425	33,13%	4763	29,09%	6163	37,64%
131	TAFIRE	98,81%	●	0,30%	61	1,19%	3448	67,36%	1280	25,00%	330	6,45%
132	TAI	97,57%	●	0,35%	183	2,43%	4520	60,03%	2195	29,15%	631	8,38%
133	TANDA	97,47%	●	0,37%	176	2,53%	4154	59,77%	2241	32,24%	379	5,45%
134	TIASSALE	85,21%	●	0,75%	1276	14,79%	4061	47,06%	2228	25,82%	1064	12,33%
135	TIEBISSOU	91,14%	●	0,86%	371	8,86%	1848	44,16%	1132	27,05%	834	19,93%
136	TIEME	75,71%	●	1,08%	1469	24,29%	4462	73,79%	116	1,92%	0	0,00%
137	TINGRELA	90,55%	●	0,64%	757	9,45%	3332	41,60%	2103	26,25%	1818	22,70%
138	TONLA	99,68%	●	0,25%	6	0,32%	801	42,31%	980	51,77%	106	5,60%
139	TOUBA	97,34%	●	0,36%	201	2,66%	3393	44,90%	2400	31,76%	1563	20,68%
140	TOULEPLEU	93,76%	●	0,44%	718	6,24%	8929	77,64%	1784	15,51%	70	0,61%
141	TOUMODI	99,38%	●	0,19%	39	0,62%	1669	26,32%	2686	42,36%	1947	30,70%
142	VAVOUA	96,13%	●	0,43%	302	3,87%	2697	34,58%	2652	34,00%	2149	27,55%
143	YAKASSE_ME	96,96%	●	0,60%	96	3,04%	1823	57,74%	985	31,20%	253	8,01%
144	YAMOUSOUKRO	89,27%	●	0,39%	2630	10,73%	9767	39,83%	6684	27,26%	5438	22,18%
145	YOBOUEKRO	28,72%	●	2,47%	916	71,28%	369	28,72%	0	0,00%	0	0,00%
146	ZAMBAKRO	20,39%	●	1,09%	4178	79,61%	1070	20,39%	0	0,00%	0	0,00%
147	ZATTA	90,76%	●	1,09%	249	9,24%	2108	78,19%	333	12,35%	6	0,22%
148	ZIPLIGNAN	28,01%	●	1,88%	1586	71,99%	581	26,37%	36	1,63%	0	0,00%
149	ZOUAN_HOUNIEN	98,59%	●	0,20%	181	1,41%	4902	38,18%	3383	26,35%	4374	34,07%
150	ZUENOULA	93,85%	●	0,72%	264	6,15%	2218	51,63%	1294	30,12%	520	12,10%

NIVEAU de CHAMPS 4G (RSRP)		Taux de Fiabilité (% RSRP >= -122)		Taux de RSRP non conformes (RSRP < -122)		Taux de RSRP acceptable (-122 ≤ RSRP < -94)		Taux de bon RSRP (-94 ≤ RSRP < -66)		Taux de très bon RSRP (RSRP ≥ -66)		
		Valeur de l'indicateur ≥ 95%	P.S.	Nb d'échantillons	Taux	Nb d'échantillons	Taux	Nb d'échantillons	Taux	Nb d'échantillons	Taux	
<b>NATIONAL</b>		<b>97,37%</b>		<b>0,03%</b>	<b>33 738</b>	<b>2,63%</b>	<b>542 248</b>	<b>42,21%</b>	<b>694 531</b>	<b>54,06%</b>	<b>14 241</b>	<b>1,11%</b>
<b>ABIDJAN</b>		<b>98,23%</b>		<b>0,05%</b>	<b>4 428</b>	<b>1,77%</b>	<b>106 744</b>	<b>42,75%</b>	<b>135 811</b>	<b>54,39%</b>	<b>2 725</b>	<b>1,09%</b>
1	ABOBO	97,67%		0,16%	843	2,33%	18 087	49,92%	16 734	46,19%	568	1,57%
2	ADJAME	99,52%		0,11%	75	0,48%	6 728	43,42%	8 376	54,05%	317	2,05%
3	ANYAMA	98,15%		0,26%	184	1,85%	4 805	48,20%	4 823	48,38%	156	1,57%
4	ATTECOUBE	99,13%		0,22%	58	0,87%	2 054	30,87%	4 454	66,94%	88	1,32%
5	BINGERVILLE	95,11%		0,28%	1 143	4,89%	12 616	54,00%	9 553	40,89%	53	0,23%
6	COCODY	99,79%		0,04%	91	0,21%	14 721	34,77%	27 174	64,18%	351	0,83%
7	GD_BASSAM	97,95%		0,32%	157	2,05%	3 336	43,57%	4 130	53,94%	33	0,43%
8	KOUMASSI	99,94%		0,04%	7	0,06%	5 052	41,62%	6 994	57,62%	85	0,70%
9	MARCORY	99,97%		0,03%	5	0,03%	5 441	33,74%	10 515	65,20%	167	1,04%
10	PLATEAU	99,86%		0,08%	12	0,14%	2 642	30,44%	5 858	67,50%	167	1,92%
11	PORT_BOUET	95,15%		0,35%	715	4,85%	6 491	43,99%	7 412	50,23%	138	0,94%
12	TREICHVILLE	99,73%		0,09%	38	0,27%	5 678	40,30%	7 977	56,62%	395	2,80%
13	YOPOUGON	97,39%		0,15%	1 100	2,61%	19 093	45,23%	21 811	51,67%	207	0,49%




INTERIEUR DU PAYS		97,17%	●	0,03%	29 310	2,83%	435 504	42,08%	558 720	53,98%	11 516	1,11%
14	ABENGOUROU	100,00%	●	0,00%	0	0,00%	2 450	22,84%	8 233	76,74%	46	0,43%
15	ABOISSO	100,00%	●	0,00%	0	0,00%	4 901	47,28%	5 402	52,12%	62	0,60%
16	ADIAKE	99,62%	●	0,16%	22	0,38%	3 430	58,63%	2 398	40,99%	0	0,00%
17	ADZOPE	99,83%	●	0,08%	19	0,17%	5 724	51,60%	5 323	47,98%	28	0,25%
18	AFFERY				0		0		0		0	
19	AGNIBILEKRO	98,47%	●	0,29%	102	1,53%	1 629	24,38%	4 930	73,77%	22	0,33%
20	AKOUBE	79,25%	●	1,51%	577	20,75%	2 060	74,07%	144	5,18%	0	0,00%
21	ARRAH	95,87%	●	0,52%	231	4,13%	4 760	85,11%	602	10,76%	0	0,00%
22	AZAGUIE	92,06%	●	0,46%	1 074	7,94%	11 413	84,40%	1 036	7,66%	0	0,00%
23	BALEKO	100,00%	●	0,00%	0	0,00%	2 858	59,99%	1 906	40,01%	0	0,00%
24	BANGOLO	100,00%	●	0,00%	0	0,00%	5 932	53,33%	5 064	45,52%	128	1,15%
25	BANIA				0		0		0		0	
26	BEOUMI	92,76%	●	0,66%	433	7,24%	4 874	81,51%	673	11,25%	0	0,00%
27	BOLEQUIN	100,00%	●	0,00%	0	0,00%	5 366	68,18%	2 170	27,57%	334	4,24%
28	BOCANDA	100,00%	●	0,00%	0	0,00%	572	17,40%	2 710	82,45%	5	0,15%
29	BONDOKOU	99,40%	●	0,16%	53	0,60%	5 771	65,03%	2 948	33,22%	103	1,16%
30	BONIEREDOUGOU	6,22%	●	0,85%	2 911	93,78%	193	6,22%	0	0,00%	0	0,00%
31	BONON	100,00%	●	0,00%	0	0,00%	1 122	12,84%	7 437	85,11%	179	2,05%
32	BONOUA	99,87%	●	0,10%	7	0,13%	2 451	45,99%	2 825	53,01%	46	0,86%
33	BOTRO	87,75%	●	0,83%	736	12,25%	5 200	86,58%	70	1,17%	0	0,00%
34	BOUAFLE	99,98%	●	0,02%	3	0,02%	4 213	21,09%	15 302	76,58%	463	2,32%
35	BOUAKE	99,44%	●	0,09%	147	0,56%	13 188	49,85%	12 972	49,03%	151	0,57%
36	BOUNA	98,85%	●	0,31%	52	1,15%	2 968	65,48%	1 401	30,91%	112	2,47%
37	BOUNDIALI	99,22%	●	0,16%	94	0,78%	5 923	48,88%	6 058	50,00%	42	0,35%
38	BOZI	98,22%	●	0,60%	33	1,78%	1 291	69,60%	521	28,09%	10	0,54%
39	BROBO	22,11%	●	4,08%	310	77,89%	88	22,11%	0	0,00%	0	0,00%
40	BUYO	99,98%	●	0,02%	2	0,02%	3 259	24,58%	9 787	73,81%	211	1,59%
41	DABAKALA	99,35%	●	0,19%	46	0,65%	2 587	36,79%	4 399	62,56%	0	0,00%
42	DALOA	99,97%	●	0,02%	8	0,03%	18 536	65,54%	9 739	34,43%	0	0,00%
43	DANANE	100,00%	●	0,00%	0	0,00%	2 772	22,94%	9 277	76,78%	33	0,27%
44	DAQUKRO	99,18%	●	0,18%	81	0,82%	4 806	48,63%	4 990	50,50%	5	0,05%
45	DARAGNANI	64,84%	●	1,53%	1 320	35,16%	2 434	64,84%	0	0,00%	0	0,00%
46	DIANRA	99,93%	●	0,06%	5	0,07%	3 097	42,46%	4 178	57,28%	14	0,19%
47	DIBY				0		0		0		0	
48	DIDIEVI	100,00%	●	0,00%	0	0,00%	1 955	66,50%	985	33,50%	0	0,00%
49	DIEGONEFLA	96,91%	●	0,44%	180	3,09%	4 778	82,11%	861	14,80%	0	0,00%
50	DIKODOUGOU	100,00%	●	0,00%	0	0,00%	1 055	19,48%	4 300	79,39%	61	1,13%
51	DIMBOKRO	100,00%	●	0,00%	0	0,00%	905	14,44%	5 346	85,30%	16	0,26%
52	DIVO	99,82%	●	0,05%	43	0,18%	5 597	22,92%	17 858	73,12%	924	3,78%
53	DJEBONOUA	99,66%	●	0,16%	18	0,34%	1 002	18,88%	4 258	80,25%	28	0,53%
54	DJEKANOU	98,81%	●	0,28%	69	1,19%	5 215	90,21%	497	8,60%	0	0,00%
55	DOROPPO	98,37%	●	0,50%	40	1,63%	2 220	90,72%	187	7,64%	0	0,00%
56	DUALLA	33,02%	●	2,18%	1 199	66,98%	591	33,02%	0	0,00%	0	0,00%
57	DUEKOUÉ	100,00%	●	0,00%	0	0,00%	6 866	23,33%	20 144	68,43%	2 426	8,24%
58	ELIBOU	100,00%	●	0,00%	0	0,00%	197	5,72%	3 234	93,82%	16	0,46%
59	FACOBLY	100,00%	●	0,00%	0	0,00%	2 777	64,82%	1 507	35,18%	0	0,00%
60	FERKESSEDOUGOU	99,40%	●	0,15%	63	0,60%	5 780	55,01%	4 536	43,17%	128	1,22%
61	FRESCO	97,25%	●	0,39%	186	2,75%	2 963	43,75%	3 623	53,50%	0	0,00%
62	GAGNOA	99,89%	●	0,05%	18	0,11%	3 954	23,43%	12 073	71,55%	828	4,91%
63	GBAPLEU	99,87%	●	0,07%	13	0,13%	4 128	40,18%	6 133	59,69%	0	0,00%
64	GBON	68,65%	●	1,19%	1 834	31,35%	3 543	60,56%	473	8,09%	0	0,00%
65	GOBAZRA	98,88%	●	0,44%	25	1,12%	358	16,06%	1 843	82,68%	3	0,13%
66	GONATE	100,00%	●	0,00%	0	0,00%	3 891	40,27%	5 771	59,73%	0	0,00%
67	GRAND_LAHOU	69,28%	●	1,07%	2 196	30,72%	4 391	61,42%	562	7,86%	0	0,00%
68	GRAND_BEREBY	100,00%	●	0,00%	0	0,00%	3 258	44,32%	4 063	55,27%	30	0,41%
69	GUESSABO	100,00%	●	0,00%	0	0,00%	708	11,20%	5 611	88,78%	1	0,02%
70	GUEZON	100,00%	●	0,00%	0	0,00%	5 187	65,30%	2 748	34,60%	8	0,10%
71	GUIGLO	100,00%	●	0,00%	0	0,00%	3 639	19,93%	14 417	78,98%	199	1,09%
72	GUINKIN				0		0		0		0	
73	ISSIA	100,00%	●	0,00%	0	0,00%	3 751	15,74%	19 025	79,86%	1 048	4,40%
74	JACQUEVILLE	99,46%	●	0,12%	79	0,54%	2 909	19,99%	11 412	78,41%	154	1,06%
75	KANI	99,76%	●	0,12%	16	0,24%	3 830	56,55%	2 898	42,79%	29	0,43%
76	KATIOLA	95,37%	●	0,39%	517	4,63%	5 160	46,26%	5 454	48,89%	24	0,22%
77	KODO				0		0		0		0	
78	KOLIA	98,46%	●	0,29%	104	1,54%	1 835	27,26%	4 774	70,92%	19	0,28%
79	KONG	100,00%	●	0,00%	0	0,00%	1 386	23,62%	4 481	76,38%	0	0,00%
80	KORHOGO	98,88%	●	0,15%	201	1,12%	8 413	46,69%	9 303	51,63%	102	0,57%
81	KORO	97,51%	●	0,48%	100	2,49%	1 481	36,90%	2 433	60,61%	0	0,00%
82	KOTOBÉ	96,23%	●	0,72%	102	3,77%	1 901	70,30%	701	25,92%	0	0,00%



		2G				3G				4G						
QUALITE DU SIGNAL RADIO 		Taux de RxQual ≤ 4 (Trxq)				Taux d'erreur en transport < à 10 (Tbler)				Taux d'erreur en interférence ≥ -12db (Teint)						
		Valeur de l'indicateur ≥ 98%	P.S.	Nb RxQual Mesurés	Nb RxQual ≤ 4	Valeur de l'indicateur ≥ 98%	P.S.	Nb BLER Mesurés	Nb BLER < 10	Valeur de l'indicateur ≥ 98%	P.S.	Nb Interf. Mesurés	Nb Interf. ≥ 12			
<b>NATIONAL</b>		<b>99,41%</b>		<b>0,21%</b>	<b>4 912</b>	<b>4 883</b>	<b>85,01%</b>		<b>0,41%</b>	<b>29 644</b>	<b>25 201</b>	<b>51,52%</b>		<b>0,74%</b>	<b>17 650</b>	<b>9 093</b>
<b>ABIDJAN</b>		<b>98,72%</b>		<b>0,57%</b>	<b>1 489</b>	<b>1 470</b>	<b>99,55%</b>		<b>0,16%</b>	<b>7 059</b>	<b>7 027</b>	<b>27,35%</b>		<b>1,13%</b>	<b>5 935</b>	<b>1 623</b>
1	ABOBO	99,06%		0,92%	424	420	99,39%		0,53%	823	818	14,47%		2,62%	691	100
2	ADJAME	100,00%		0,00%	91	91	99,65%		0,49%	567	565	37,39%		4,42%	460	172
3	ANYAMA	100,00%		0,00%	125	125	99,25%		0,84%	402	399	26,04%		4,68%	338	88
4	ATTECOUBE	98,94%		2,07%	94	93	99,55%		0,62%	446	444	17,91%		3,89%	374	67
5	BINGERVILLE	99,03%		1,89%	103	102	99,17%		0,81%	484	480	30,32%		4,45%	409	124
6	COCODY	96,08%		5,33%	51	49	99,49%		0,45%	976	971	35,88%		3,13%	903	324
7	GD_BASSAM	100,00%		0,00%	63	63	100,00%		0,00%	370	370	23,05%		4,70%	308	71
8	KOUMASSI	97,37%		3,60%	76	74	100,00%		0,00%	404	404	28,29%		4,67%	357	101
9	MARCORY	96,61%		4,62%	59	57	99,77%		0,45%	434	433	26,26%		4,44%	377	99
10	PLATEAU	100,00%		0,00%	24	24	100,00%		0,00%	329	329	20,88%		4,82%	273	57
11	PORT_BOUET	99,05%		1,86%	105	104	99,27%		0,82%	411	408	23,03%		4,37%	356	82
12	TREICHVILLE	100,00%		0,00%	30	30	99,76%		0,47%	420	419	28,73%		4,62%	369	106
13	YOPOUGON	97,54%		1,94%	244	238	99,40%		0,48%	993	987	32,22%		3,41%	720	232

INTERIEUR DU PAYS		99,71%	●	0,18%	3 423	3 413	80,47%	●	0,52%	22 585	18 174	63,76%	●	0,87%	11 715	7 470
14	ABENGOUROU	100,00%	●	0,00%	171	171	100,00%	●	0,00%	349	349	54,83%	●	6,06%	259	142
15	ABOISSO	100,00%	●	0,00%	38	38	100,00%	●	0,00%	185	185	100,00%	●	0,00%	146	146
16	ADIAKE	100,00%	●	0,00%	32	32	100,00%	●	0,00%	164	164	96,38%	●	3,12%	138	133
17	ADZOPE	100,00%	●	0,00%	60	60	100,00%	●	0,00%	247	247	37,43%	●	6,94%	187	70
18	AFFERY	100,00%	●	0,00%	30	30	100,00%	●	0,00%	156	156				0	0
19	AGNIBILEKRO	98,28%	●	3,35%	58	57	100,00%	●	0,00%	123	123	53,09%	●	10,87%	81	43
20	AKOUBE	100,00%	●	0,00%	81	81	100,00%	●	0,00%	75	75	97,37%	●	5,09%	38	37
21	ARRAH	100,00%	●	0,00%	17	17	100,00%	●	0,00%	159	159	91,35%	●	5,40%	104	95
22	AZAGUIE	100,00%	●	0,00%	8	8	100,00%	●	0,00%	232	232	91,67%	●	6,99%	60	55
23	BALEKO	100,00%	●	0,00%	21	21	70,48%	●	8,73%	105	74	82,86%	●	8,83%	70	58
24	BANGOLO	100,00%	●	0,00%	12	12	10,65%	●	3,73%	263	28	12,50%	●	16,21%	16	2
25	BANIA	100,00%	●	0,00%	17	17	100,00%	●	0,00%	102	102				0	0
26	BEUMI	100,00%	●	0,00%	16	16	100,00%	●	0,00%	121	121	97,53%	●	3,38%	81	79
27	BLOLEQUIN	100,00%	●	0,00%	13	13	59,33%	●	7,86%	150	89	40,00%	●	9,60%	100	40
28	BOCANDA	100,00%	●	0,00%	4	4	100,00%	●	0,00%	158	158	96,19%	●	3,66%	105	101
29	BONDOUKOU	100,00%	●	0,00%	36	36	100,00%	●	0,00%	113	113	70,31%	●	11,19%	64	45
30	BONIEREDOUGOU	100,00%	●	0,00%	9	9	100,00%	●	0,00%	117	117	50,00%	●	34,65%	8	4
31	BONON	95,45%	●	8,70%	22	21	20,61%	●	6,17%	165	34	60,19%	●	9,23%	108	65
32	BONOUA	100,00%	●	0,00%	51	51	100,00%	●	0,00%	162	162	86,18%	●	6,10%	123	106
33	BOTRO	100,00%	●	0,00%	18	18	100,00%	●	0,00%	82	82	82,22%	●	11,17%	45	37
34	BOUAFLE	100,00%	●	0,00%	38	38	100,00%	●	0,00%	280	280	67,69%	●	6,56%	195	132
35	BOUAKE	98,67%	●	2,60%	75	74	99,32%	●	0,66%	588	584	31,05%	●	4,20%	467	145
36	BOUNA	100,00%	●	0,00%	72	72	100,00%	●	0,00%	174	174	69,77%	●	7,93%	129	90
37	BOUNDIALI				0	0	99,57%	●	0,60%	463	461	28,40%	●	4,86%	331	94
38	BOZI	100,00%	●	0,00%	33	33	100,00%	●	0,00%	120	120	97,44%	●	3,51%	78	76
39	BROBO	100,00%	●	0,00%	3	3	100,00%	●	0,00%	100	100				0	0
40	BUYO	100,00%	●	0,00%	1	1	90,67%	●	4,10%	193	175	100,00%	●	0,00%	103	103
41	DABAKALA				0	0	100,00%	●	0,00%	166	166	99,13%	●	1,70%	115	114
42	DALOA	100,00%	●	0,00%	75	75	38,66%	●	4,66%	419	162	26,55%	●	8,14%	113	30
43	DANANE	100,00%	●	0,00%	23	23	44,31%	●	6,10%	255	113	18,60%	●	11,63%	43	8
44	DAOUKRO	100,00%	●	0,00%	19	19	100,00%	●	0,00%	153	153	96,12%	●	3,73%	103	99
45	DARAGNANI	100,00%	●	0,00%	3	3	99,15%	●	1,67%	117	116	100,00%	●	0,00%	38	38
46	DIANRA	100,00%	●	0,00%	2	2	100,00%	●	0,00%	197	197	100,00%	●	0,00%	139	139
47	DIBY				0	0	100,00%	●	0,00%	130	130	100,00%	●	0,00%	11	11
48	DIDIEVI	100,00%	●	0,00%	3	3	99,43%	●	1,12%	174	173	100,00%	●	0,00%	145	145
49	DIEGONEFLA	100,00%	●	0,00%	3	3	100,00%	●	0,00%	123	123	100,00%	●	0,00%	72	72
50	DIKODOUGOU	100,00%	●	0,00%	19	19	100,00%	●	0,00%	180	180	100,00%	●	0,00%	14	14
51	DIMBOKRO	100,00%	●	0,00%	2	2	100,00%	●	0,00%	157	157	83,49%	●	6,97%	109	91
52	DIVO	100,00%	●	0,00%	11	11	95,86%	●	1,87%	435	417	34,82%	●	6,24%	224	78
53	DJEBONOJA	100,00%	●	0,00%	2	2	100,00%	●	0,00%	109	109				0	0
54	DJEKANOU	100,00%	●	0,00%	4	4	100,00%	●	0,00%	108	108	64,58%	●	13,53%	48	31
55	DOROPO	100,00%	●	0,00%	11	11	100,00%	●	0,00%	111	111	49,18%	●	12,55%	61	30
56	DUALLA				0	0	0,93%	●	1,82%	107	1				0	0
57	DUEKOUÉ	100,00%	●	0,00%	40	40	100,00%	●	0,00%	249	249	11,59%	●	4,90%	164	19
58	ELIBOU				0	0	100,00%	●	0,00%	104	104	96,25%	●	4,16%	80	77
59	FACOBLY	100,00%	●	0,00%	15	15	19,19%	●	7,76%	99	19	85,71%	●	25,92%	7	6
60	FERKESSEDOUGOU	100,00%	●	0,00%	26	26	100,00%	●	0,00%	253	253	51,98%	●	7,36%	177	92
61	FRESCO	100,00%	●	0,00%	35	35	100,00%	●	0,00%	140	140	84,81%	●	7,91%	79	67
62	GAGNOA	100,00%	●	0,00%	45	45	17,13%	●	5,49%	181	31	10,87%	●	6,36%	92	10
63	GBAPLEU	100,00%	●	0,00%	5	5	31,79%	●	7,43%	151	48	57,58%	●	9,74%	99	57
64	GBON				0	0	100,00%	●	0,00%	122	122	92,86%	●	13,49%	14	13
65	GOBAZRA	100,00%	●	0,00%	122	122	53,85%	●	9,03%	117	63				0	0
66	GONATE	100,00%	●	0,00%	91	91	80,00%	●	6,88%	130	104	56,99%	●	10,06%	93	53
67	GRAND_LAHOU	100,00%	●	0,00%	31	31	99,18%	●	1,60%	122	121	76,92%	●	11,45%	52	40
68	GRAND_BEREBY	100,00%	●	0,00%	23	23	100,00%	●	0,00%	144	144	65,56%	●	9,82%	90	59
69	GUESSABO	100,00%	●	0,00%	2	2	43,36%	●	9,14%	113	49	97,30%	●	3,69%	74	72
70	GUEZON	100,00%	●	0,00%	7	7	68,81%	●	8,70%	109	75	95,06%	●	4,72%	81	77
71	GUIGLO	100,00%	●	0,00%	7	7	41,70%	●	6,00%	259	108	55,03%	●	7,50%	169	93
72	GUINKIN				0	0	31,58%	●	8,53%	114	36	0,00%	●	0,00%	1	0
73	ISSIA	100,00%	●	0,00%	76	76	46,25%	●	6,31%	240	111	42,60%	●	7,46%	169	72
74	JACQUEVILLE	100,00%	●	0,00%	4	4	99,38%	●	1,22%	160	159	90,48%	●	6,28%	84	76
75	KANI	100,00%	●	0,00%	28	28	21,82%	●	7,72%	110	24	78,75%	●	8,96%	80	63
76	KATTIOLA	100,00%	●	0,00%	9	9	99,42%	●	1,13%	173	172	37,61%	●	9,09%	109	41
77	KODO	100,00%	●	0,00%	19	19	100,00%	●	0,00%	122	122				0	0
78	KOLIA	100,00%	●	0,00%	95	95	100,00%	●	0,00%	26	26				0	0
79	KONG	100,00%	●	0,00%	11	11	100,00%	●	0,00%	129	129				0	0
80	KORHOGO	97,56%	●	2,73%	123	120	100,00%	●	0,00%	394	394	31,53%	●	5,30%	295	93
81	KORO	100,00%	●	0,00%	5	5	41,18%	●	8,27%	136	56	100,00%	●	0,00%	111	111
82	KOTABI	100,00%	●	0,00%	63	63	100,00%	●	0,00%	62	62	100,00%	●	0,00%	41	41

83	KOTOULA				0	0	0,00%	●	0,00%	116	0				0	0
84	KOUASSI_DATEKRO	100,00%	●	0,00%	2	2	100,00%	●	0,00%	120	120				0	0
85	KOUIBLY	100,00%	●	0,00%	2	2	17,50%	●	6,80%	120	21	72,73%	●	26,32%	11	8
86	KOUN_FAO	100,00%	●	0,00%	4	4	100,00%	●	0,00%	115	115	97,33%	●	3,65%	75	73
87	KOUNAHIRI	100,00%	●	0,00%	65	65	100,00%	●	0,00%	106	106	91,67%	●	7,82%	48	44
88	KOUTO	100,00%	●	0,00%	1	1	100,00%	●	0,00%	122	122	76,19%	●	9,11%	84	64
89	LAKOTA	90,91%	●	16,99%	11	10	54,55%	●	5,77%	286	156	12,79%	●	7,06%	86	11
90	LALERABA	100,00%	●	0,00%	13	13	100,00%	●	0,00%	107	107				0	0
91	LOMOKANKRO				0	0	100,00%	●	0,00%	106	106				0	0
92	LOMOSUD	100,00%	●	0,00%	4	4	100,00%	●	0,00%	106	106				0	0
93	MADINANI	100,00%	●	0,00%	2	2	100,00%	●	0,00%	160	160				0	0
94	MAMINIGUI				0	0	100,00%	●	0,00%	120	120				0	0
95	MAN	100,00%	●	0,00%	94	94	36,41%	●	4,71%	401	146	99,41%	●	1,15%	170	169
96	MANKONO	100,00%	●	0,00%	6	6	99,44%	●	1,10%	178	177	68,46%	●	7,99%	130	89
97	MBAHIKRO				0	0	100,00%	●	0,00%	160	160	100,00%	●	0,00%	101	101
98	MBATTO	100,00%	●	0,00%	50	50	100,00%	●	0,00%	136	136	63,41%	●	10,43%	82	52
99	MEAGUI	100,00%	●	0,00%	11	11	29,39%	●	5,70%	245	72	11,98%	●	4,92%	167	20
100	MONDOUKOU	100,00%	●	0,00%	26	26	100,00%	●	0,00%	87	87	0,00%	●	0,00%	12	0
101	MORONOU	100,00%	●	0,00%	13	13	100,00%	●	0,00%	101	101				0	0
102	MOUSSADOUGOU	100,00%	●	0,00%	8	8	39,13%	●	9,97%	92	36	53,85%	●	13,55%	52	28
103	NASSIAN	100,00%	●	0,00%	6	6	100,00%	●	0,00%	117	117				0	0
104	NDOUCI	100,00%	●	0,00%	17	17	100,00%	●	0,00%	97	97	49,21%	●	12,35%	63	31
105	NGATTADOLIKRO	100,00%	●	0,00%	24	24	100,00%	●	0,00%	93	93				0	0
106	NIABLE	100,00%	●	0,00%	31	31	100,00%	●	0,00%	151	151	88,46%	●	6,14%	104	92
107	NIELLE	100,00%	●	0,00%	37	37	100,00%	●	0,00%	157	157	87,74%	●	6,24%	106	93
108	NOE	100,00%	●	0,00%	4	4	100,00%	●	0,00%	121	121	82,65%	●	7,50%	98	81
109	NZIANOUAN	100,00%	●	0,00%	1	1	100,00%	●	0,00%	109	109	94,59%	●	5,15%	74	70
110	ODIENNE	100,00%	●	0,00%	11	11	19,81%	●	5,43%	207	41	22,60%	●	6,78%	146	33
111	OTTAWA	100,00%	●	0,00%	8	8	80,39%	●	7,71%	102	82	100,00%	●	0,00%	68	68
112	OUANGOLODOUGOU	100,00%	●	0,00%	1	1	100,00%	●	0,00%	187	187	51,54%	●	8,59%	130	67
113	OUELLE	100,00%	●	0,00%	43	43	100,00%	●	0,00%	82	82	95,00%	●	6,75%	40	38
114	OUUME				0	0	100,00%	●	0,00%	186	186	93,18%	●	4,30%	132	123
115	OURAGAHIO	100,00%	●	0,00%	1	1	11,38%	●	4,82%	167	19	62,26%	●	9,23%	106	66
116	PACOBO	100,00%	●	0,00%	2	2	100,00%	●	0,00%	105	105				0	0
117	RUBINO				0	0	100,00%	●	0,00%	167	167	95,69%	●	3,70%	116	111
118	SAKASSOU	100,00%	●	0,00%	24	24	100,00%	●	0,00%	148	148	95,00%	●	4,27%	100	95
119	SAKIARE	85,71%	●	25,92%	7	6	100,00%	●	0,00%	104	104				0	0
120	SAMATIGUILA	100,00%	●	0,00%	2	2	24,84%	●	6,67%	161	40	94,96%	●	3,93%	119	113
121	SAN_PEDRO	100,00%	●	0,00%	71	71	49,08%	●	5,02%	381	187	31,45%	●	5,78%	248	78
122	SASSANDRA	100,00%	●	0,00%	8	8	98,84%	●	1,30%	259	256	62,73%	●	7,47%	161	101
123	SEQUELA	100,00%	●	0,00%	27	27	37,58%	●	7,39%	165	62	63,33%	●	17,24%	30	19
124	SIKENS	100,00%	●	0,00%	62	62	100,00%	●	0,00%	139	139	52,48%	●	9,74%	101	53
125	SINEMATIALI				0	0	100,00%	●	0,00%	169	169	99,22%	●	1,53%	128	127
126	SINFRA	100,00%	●	0,00%	109	109	100,00%	●	0,00%	184	184	36,51%	●	8,41%	126	46
127	SINGROBO	100,00%	●	0,00%	15	15	90,11%	●	6,13%	91	82	86,05%	●	7,32%	86	74
128	SOUBRE	97,87%	●	4,13%	47	46	97,20%	●	2,05%	250	243	10,90%	●	4,89%	156	17
129	TABAGNE	100,00%	●	0,00%	20	20	100,00%	●	0,00%	106	106	96,88%	●	4,26%	64	62
130	TABOU	100,00%	●	0,00%	2	2	100,00%	●	0,00%	150	150				0	0
131	TAFIRE	100,00%	●	0,00%	1	1	100,00%	●	0,00%	158	158	79,46%	●	7,48%	112	89
132	TAI	100,00%	●	0,00%	6	6	40,00%	●	9,37%	105	42	92,65%	●	6,20%	68	63
133	TANDA	100,00%	●	0,00%	56	56	100,00%	●	0,00%	137	137	81,82%	●	8,06%	88	72
134	TIASSALE	100,00%	●	0,00%	36	36	100,00%	●	0,00%	159	159	86,67%	●	6,08%	120	104
135	TIEBISSOU	100,00%	●	0,00%	3	3	100,00%	●	0,00%	157	157	80,56%	●	7,46%	108	87
136	TIEME	100,00%	●	0,00%	6	6	8,20%	●	4,87%	122	10	100,00%	●	0,00%	60	60
137	TINGRELA	100,00%	●	0,00%	1	1	100,00%	●	0,00%	175	175	36,51%	●	8,41%	126	46
138	TONLA	100,00%	●	0,00%	5	5	100,00%	●	0,00%	114	114				0	0
139	TOUBA	100,00%	●	0,00%	9	9	8,24%	●	3,23%	279	23	45,41%	●	6,78%	207	94
140	TOULEPLEU	100,00%	●	0,00%	90	90	45,16%	●	8,76%	124	56	93,02%	●	5,38%	86	80
141	TOUMODI	100,00%	●	0,00%	54	54	100,00%	●	0,00%	145	145	71,13%	●	9,02%	97	69
142	VAVOUA	100,00%	●	0,00%	3	3	37,59%	●	5,82%	266	100	18,38%	●	6,51%	136	25
143	YAKASSE_ME	100,00%	●	0,00%	4	4	100,00%	●	0,00%	118	118	100,00%	●	0,00%	86	86
144	YAMOISSOUKRO	99,20%	●	1,56%	125	124	99,73%	●	0,53%	367	366	45,80%	●	6,33%	238	109
145	YOBOUEKRO	100,00%	●	0,00%	3	3	100,00%	●	0,00%	95	95	100,00%	●	0,00%	6	6
146	ZAMBAKRO				0	0	99,08%	●	1,79%	109	108				0	0
147	ZATTA	100,00%	●	0,00%	109	109	100,00%	●	0,00%	111	111				0	0
148	ZIPLIGNAN	100,00%	●	0,00%	11	11	97,69%	●	2,58%	130	127				0	0
149	ZOUAN_HOUNIEN	100,00%	●	0,00%	13	13	35,37%	●	7,73%	147	52	74,31%	●	8,20%	109	81
150	ZUENOULA	100,00%	●	0,00%	1	1	100,00%	●	0,00%	182	182	44,83%	●	9,05%	116	52

SERVICES DE VOIX INTRA-RESEAU (ON-NET)	ACCESSIBILITE								CONTINUITE		INTEGRITE			
	Taux d'échecs d'appels (Te)		Taux d'appels établis dans les bons délais de 6s (Tbd6)		Taux d'appels établis dans les bons délais de 10s (Tbd10)		Délai moyen d'établissement d'appels (Dme)		Taux de coupure d'appels (Tc)		Taux de communication de mauvaise qualité (Tq)		Note MOS Moyenne (Nmos)	
	Seuils → et Poids ↓	< 2% 30% ≥ 2%	Seuils → et Poids ↓	≥ 95% 10% < 95%	Seuils → et Poids ↓	≥ 95% < 95%	Seuils → et Poids ↓	≤ 6 > 6	Seuils → et Poids ↓	< 2% 30% ≥ 2%	Seuils → et Poids ↓	< 2% 30% ≥ 2%	Seuils → et Poids ↓	≥ 2,4 < 2,4
	Valeur de l'indicateur	P.S.	Valeur de l'indicateur	P.S.	Valeur de l'indicateur	P.S.	Valeur de l'indicateur	P.S.	Valeur de l'indicateur	P.S.	Valeur de l'indicateur	P.S.	Valeur de l'indicateur	P.S.
														
<b>NATIONAL</b>	2,38%	● 0,18%	81,81%	● 0,46%	95,20%	● 0,26%	5,94	● 0,00	0,49%	● 0,08%	6,93%	● 0,31%	3,28	● 0,00
<b>ABIDJAN</b>	1,52%	● 0,42%	91,07%	● 0,98%	97,34%	● 0,55%	5,86	● 0,00	0,58%	● 0,26%	5,40%	● 0,78%	3,50	● 0,00
1 ABOBO	2,54%	● 1,42%	85,65%	● 3,20%	96,74%	● 1,62%	6,58	● 0,00%	0,43%	● 0,60%	10,50%	● 2,81%	3,29	● 0,00%
2 ADJAME	1,45%	● 1,42%	91,14%	● 3,38%	97,05%	● 2,02%	6,51	● 0,00%	0,37%	● 0,72%	8,61%	● 3,37%	3,32	● 0,00%
3 ANYAMA	1,08%	● 1,48%	95,05%	● 3,15%	98,90%	● 1,51%	5,00	● 0,00%	0,54%	● 1,06%	2,76%	● 2,39%	3,69	● 0,00%
4 ATTECOUBE	0,00%	● 0,00%	92,39%	● 3,70%	95,43%	● 2,92%	5,92	● 0,00%	1,02%	● 1,40%	3,08%	● 2,42%	3,58	● 0,00%
5 BINGERVILLE	1,57%	● 1,53%	91,16%	● 3,53%	98,39%	● 1,56%	6,78	● 0,00%	0,80%	● 1,10%	9,72%	● 3,69%	3,31	● 0,00%
6 COCODY	1,61%	● 1,28%	92,33%	● 2,73%	96,71%	● 1,83%	7,13	● 0,00%	0,82%	● 0,92%	3,12%	● 1,81%	3,67	● 0,00%
7 GD_BASSAM	0,60%	● 1,18%	94,55%	● 3,47%	98,79%	● 1,67%	4,04	● 0,00%	0,00%	● 0,00%	7,27%	● 3,96%	3,58	● 0,00%
8 KOUMASSI	0,53%	● 1,04%	95,19%	● 3,07%	98,93%	● 1,47%	4,14	● 0,00%	0,53%	● 1,05%	0,00%	● 0,00%	3,76	● 0,00%
9 MARCORY	1,02%	● 1,41%	88,60%	● 4,48%	96,37%	● 2,64%	6,03	● 0,00%	1,55%	● 1,74%	2,65%	● 2,29%	3,48	● 0,00%
10 PLATEAU	0,73%	● 1,43%	96,32%	● 3,16%	97,79%	● 2,47%	5,11	● 0,00%	0,00%	● 0,00%	0,74%	● 1,44%	3,79	● 0,00%
11 PORT_BOUET	4,76%	● 3,04%	91,57%	● 4,08%	97,19%	● 2,43%	7,66	● 0,00%	0,56%	● 1,09%	1,69%	● 1,89%	3,44	● 0,00%
12 TREICHVILLE	0,49%	● 0,95%	90,64%	● 4,01%	97,54%	● 2,13%	5,14	● 0,00%	0,00%	● 0,00%	1,49%	● 1,67%	3,50	● 0,00%
13 YOPOUGON	1,52%	● 1,12%	89,80%	● 2,79%	97,34%	● 1,49%	4,67	● 0,00%	0,66%	● 0,75%	7,11%	● 2,37%	3,48	● 0,00%

INTERIEUR DU PAYS	2,50%	0,20%	80,53%	0,51%	94,90%	0,28%	5,95	0,00	0,47%	0,09%	7,14%	0,33%	3,25	0
14 ABENGOUROU	0,51%	0,70%	85,64%	3,48%	97,95%	1,41%	4,82	0,00%	0,00%	0,00%	0,00%	0,00%	3,47	0,00%
15 ABOUSSO	0,00%	0,00%	82,10%	5,90%	92,59%	4,03%	6,52	0,00%	0,00%	0,00%	1,23%	0,00%	3,70	0,00%
16 ADIAKE	1,79%	2,00%	88,34%	4,93%	100,00%	0,00%	5,01	0,00%	0,00%	0,00%	0,62%	0,00%	3,57	0,00%
17 ADZOPE	0,00%	0,00%	88,85%	3,76%	99,26%	1,03%	4,24	0,00%	0,37%	0,72%	7,01%	3,42%	3,08	0,00%
18 AFFERY	0,00%	0,00%	90,64%	4,37%	100,00%	0,00%	4,38	0,00%	0,00%	0,00%	5,29%	3,37%	3,51	0,00%
19 AGNIBILEKRO	2,21%	2,47%	83,85%	6,33%	98,46%	2,12%	4,69	0,00%	0,00%	0,00%	7,75%	4,61%	2,95	0,00%
20 AKOUCPE	10,06%	4,68%	48,89%	8,43%	95,56%	3,48%	5,83	0,00%	0,00%	0,00%	17,29%	6,43%	2,84	0,00%
21 ARRAH	0,63%	1,22%	93,08%	3,94%	96,86%	2,71%	4,18	0,00%	0,00%	0,00%	0,00%	0,00%	3,63	0,00%
22 AZAGUIE	3,69%	2,36%	94,04%	3,03%	98,30%	1,65%	4,67	0,00%	0,43%	0,83%	9,65%	3,83%	2,82	0,00%
23 BALEKO	12,50%	5,92%	63,81%	9,19%	85,71%	6,69%	5,41	0,00%	0,95%	1,86%	0,00%	0,00%	3,08	0,00%
24 BANGOLO	0,74%	1,02%	94,01%	2,85%	100,00%	0,00%	4,66	0,00%	0,00%	0,00%	21,72%	4,95%	2,68	0,00%
25 BANIA	0,00%	0,00%	94,55%	4,24%	99,09%	1,77%	3,96	0,00%	0,00%	0,00%	0,00%	0,00%	3,71	0,00%
26 BEOUMI	22,65%	6,10%	60,74%	8,24%	91,11%	4,80%	7,35	0,00%	2,90%	2,80%	1,53%	2,10%	3,70	0,00%
27 BLOLEQUIN	5,56%	3,53%	67,32%	7,43%	86,93%	5,34%	5,20	0,00%	0,65%	1,28%	0,00%	0,00%	3,12	0,00%
28 BOCANDA	0,00%	0,00%	89,29%	5,12%	94,29%	3,84%	4,61	0,00%	0,00%	0,00%	0,00%	0,00%	3,84	0,00%
29 BONDOUKOU	1,68%	2,31%	91,45%	5,07%	99,15%	1,67%	4,09	0,00%	0,85%	1,67%	0,00%	0,00%	3,64	0,00%
30 BONIERDOUGOU	0,00%	0,00%	88,14%	5,83%	88,98%	5,65%	3,61	0,00%	0,00%	0,00%	0,00%	0,00%	3,79	0,00%
31 BONON	0,59%	1,15%	88,69%	4,79%	89,88%	4,56%	11,94	0,00%	0,00%	0,00%	1,78%	1,99%	2,65	0,00%
32 BONOUA	0,00%	0,00%	96,88%	2,70%	99,38%	1,22%	4,31	0,00%	0,00%	0,00%	0,64%	1,24%	3,45	0,00%
33 BOTRO	16,13%	6,47%	64,95%	9,50%	90,72%	5,77%	5,74	0,00%	1,02%	1,99%	4,12%	3,96%	3,54	0,00%
34 BOUAFLE	1,04%	1,17%	79,65%	4,67%	87,37%	3,86%	11,16	0,00%	0,70%	0,97%	1,43%	1,39%	3,38	0,00%
35 BOUAKE	2,12%	1,14%	83,97%	2,94%	92,99%	2,04%	7,57	0,00%	1,00%	0,79%	2,54%	1,27%	3,65	0,00%
36 BOUNA	1,12%	1,54%	90,96%	4,22%	98,87%	1,56%	4,43	0,00%	0,00%	0,00%	0,00%	0,00%	3,45	0,00%
37 BOUNDIALI	2,72%	1,46%	84,52%	3,29%	85,59%	3,19%	4,22	0,00%	0,65%	0,73%	0,00%	0,00%	3,84	0,00%
38 BOZI	0,80%	1,56%	81,30%	6,89%	100,00%	0,00%	3,92	0,00%	0,00%	0,00%	0,00%	0,00%	3,39	0,00%
39 BROBO	0,99%	1,93%	92,00%	5,32%	99,00%	1,95%	4,17	0,00%	0,00%	0,00%	0,00%	0,00%	3,77	0,00%
40 BUYO	1,23%	1,69%	29,19%	7,02%	92,55%	4,06%	5,42	0,00%	0,00%	0,00%	0,00%	0,00%	3,14	0,00%
41 DABAKALA	1,19%	1,64%	89,02%	4,78%	93,29%	3,83%	10,48	0,00%	0,60%	1,18%	0,00%	0,00%	3,86	0,00%
42 DALOA	0,91%	0,89%	71,89%	4,23%	88,48%	3,00%	4,77	0,00%	0,00%	0,00%	4,39%	1,93%	2,80	0,00%
43 DANANE	2,59%	1,90%	79,54%	4,91%	99,23%	1,07%	4,57	0,00%	0,38%	0,74%	48,25%	6,11%	2,38	0,00%
44 DAOUKRO	3,73%	2,93%	75,89%	7,06%	90,78%	4,78%	5,36	0,00%	0,00%	0,00%	0,00%	0,00%	3,74	0,00%
45 DARAGNANI	5,22%	4,06%	86,79%	6,45%	91,51%	5,31%	4,23	0,00%	1,83%	2,52%	1,89%	2,59%	3,72	0,00%
46 DIANRA	0,00%	0,00%	91,81%	4,11%	92,98%	3,83%	3,68	0,00%	0,00%	0,00%	0,58%	1,14%	3,90	0,00%
47 DIBY	0,00%	0,00%	88,98%	5,65%	91,53%	5,03%	8,88	0,00%	0,85%	1,65%	9,41%	6,21%	3,42	0,00%
48 DIDIEVI	12,35%	5,07%	32,14%	7,74%	95,71%	3,35%	5,05	0,00%	0,00%	0,00%	0,00%	0,00%	3,50	0,00%
49 DIEGONEFLA	1,87%	2,57%	73,33%	8,46%	96,19%	3,66%	4,34	0,00%	0,00%	0,00%	0,00%	0,00%	3,48	0,00%
50 DIKODOUGOU	0,00%	0,00%	96,30%	2,91%	100,00%	0,00%	3,62	0,00%	0,00%	0,00%	0,00%	0,00%	3,29	0,00%
51 DIMBOKRO	2,48%	2,40%	91,49%	4,61%	95,74%	3,33%	4,36	0,00%	0,00%	0,00%	0,00%	0,00%	3,80	0,00%
52 DIVO	1,58%	1,16%	87,19%	3,13%	91,76%	2,58%	9,60	0,00%	6,86%	2,37%	63,01%	4,78%	2,34	0,00%
53 DJEBONOUA	0,00%	0,00%	80,00%	7,48%	91,82%	5,12%	10,37	0,00%	0,00%	0,00%	0,00%	0,00%	3,77	0,00%
54 DJEKANOU	11,11%	5,49%	76,77%	8,32%	94,95%	4,31%	5,08	0,00%	0,00%	0,00%	0,00%	0,00%	3,61	0,00%
55 DOROPO	1,65%	2,27%	83,90%	6,63%	96,61%	3,27%	4,76	0,00%	0,00%	0,00%	1,72%	2,37%	3,62	0,00%
56 DUALLA	0,93%	1,81%	92,52%	4,98%	92,52%	4,98%	9,14	0,00%	0,00%	0,00%	32,08%	8,89%	2,55	0,00%
57 DUEKOUÉ	3,70%	2,25%	18,15%	4,69%	98,84%	1,30%	6,64	0,00%	0,00%	0,00%	29,84%	5,58%	2,59	0,00%
58 ELIBOU	0,00%	0,00%	90,38%	5,67%	91,35%	5,40%	6,38	0,00%	0,00%	0,00%	4,85%	4,15%	3,21	0,00%
59 FACOBYL	2,83%	3,16%	91,26%	5,45%	100,00%	0,00%	4,22	0,00%	0,00%	0,00%	26,21%	8,49%	2,64	0,00%
60 FERKESSEDOUGOU	0,39%	0,76%	87,84%	4,01%	90,20%	3,65%	11,07	0,00%	0,00%	0,00%	0,78%	1,08%	3,77	0,00%
61 FRESCO	7,98%	4,16%	81,88%	6,18%	97,99%	2,26%	4,26	0,00%	1,33%	1,84%	0,68%	1,32%	3,06	0,00%
62 GAGNOA	3,54%	2,57%	98,22%	1,99%	99,41%	1,16%	4,30	0,00%	0,52%	1,02%	6,38%	3,49%	2,63	0,00%
63 GBAPLEU	10,59%	4,63%	80,26%	6,33%	99,34%	1,29%	4,47	0,00%	0,66%	1,29%	59,87%	7,79%	2,38	0,00%
64 GBON	0,00%	0,00%	89,34%	5,48%	97,54%	2,75%	5,77	0,00%	0,00%	0,00%	0,00%	0,00%	3,87	0,00%
65 GOBAZRA	1,50%	2,07%	87,02%	5,75%	91,60%	4,75%	5,62	0,00%	0,76%	1,49%	0,77%	1,50%	2,71	0,00%
66 GONATE	5,19%	3,51%	52,41%	8,13%	93,79%	3,93%	7,30	0,00%	1,37%	1,89%	4,20%	3,29%	2,73	0,00%
67 GRAND_LAHOUE	13,66%	5,31%	64,75%	7,94%	90,65%	4,84%	10,34	0,00%	2,88%	2,78%	30,30%	7,84%	2,57	0,00%
68 GRAND_BEREBY	3,70%	2,91%	30,77%	7,24%	96,79%	2,76%	5,61	0,00%	0,64%	1,25%	0,65%	1,26%	3,11	0,00%
69 GUESSABO	0,00%	0,00%	77,88%	7,65%	100,00%	0,00%	4,47	0,00%	0,00%	0,00%	15,04%	6,59%	2,66	0,00%
70 GUEZON	0,91%	1,77%	48,62%	9,38%	94,50%	4,28%	11,65	0,00%	0,00%	0,00%	0,00%	0,00%	2,94	0,00%
71 GUIGLO	0,76%	1,05%	85,11%	4,31%	98,85%	1,29%	4,79	0,00%	0,00%	0,00%	0,00%	0,00%	3,11	0,00%
72 GUINKIN	0,00%	0,00%	77,19%	7,70%	91,23%	5,19%	8,16	0,00%	0,00%	0,00%	0,00%	0,00%	3,19	0,00%
73 ISSIA	3,99%	2,31%	87,17%	4,03%	98,87%	1,27%	4,57	0,00%	0,75%	1,04%	3,79%	2,30%	2,96	0,00%
74 JACQUEVILLE	1,21%	1,67%	95,09%	3,32%	98,77%	1,69%	3,90	0,00%	0,61%	1,20%	0,00%	0,00%	3,23	0,00%
75 KANI	0,00%	0,00%	85,45%	6,59%	88,18%	6,03%	8,43	0,00%	0,00%	0,00%	9,17%	5,42%	2,80	0,00%
76 KATIOLA	1,14%	1,57%	96,53%	2,73%	97,69%	2,24%	3,35	0,00%	0,00%	0,00%	0,58%	1,14%	3,82	0,00%
77 KODO	0,00%	0,00%	77,95%	7,21%	92,91%	4,46%	4,74	0,00%	0,78%	1,53%	0,81%	1,57%	3,70	0,00%
78 KOLIA	0,00%	0,00%	26,67%	7,91%	100,00%	0,00%	5,77	0,00%	0,00%	0,00%	39,17%	8,73%	2,55	0,00%
79 KONG	0,74%	1,44%	80,74%	6,65%	89,63%	5,14%	11,83	0,00%	0,00%	0,00%	0,74%	1,45%	3,69	0,00%
80 KORHOGO	3,37%	1,68%	82,59%	3,61%	96,47%	1,75%	6,03	0,00%	0,47%	0,64%	2,13%	1,38%	3,55	0,00%
81 KORO	0,00%	0,00%	88,24%	5,41%	90,44%	4,94%	11,31	0,00%	0,00%	0,00%	11,03%	5,26%	2,92	0,00%
82 KOTOB	0,87%	1,70%	68,14%	8,59%	98,23%	2,43%	4,95	0,00%	0,88%	1,71%	0,00%	0,00%	3,55	0,00%

83	KOTOULA	0.00%	0.00%	99.14%	1.68%	100.00%	0.00%	4.08	0.00%	0.00%	0.00%	0.00%	0.00%	0.00%	0.00%	3.23	0.00%
84	KOUASSI_DATEKRO	0.00%	0.00%	99.17%	1.61%	99.17%	1.61%	4.84	0.00%	0.00%	0.00%	0.00%	1.67%	2.29%	3.79	0.00%	
85	KOUBLY	0.83%	1.61%	65.00%	8.53%	99.17%	1.63%	4.70	0.00%	0.00%	0.00%	0.00%	23.33%	7.57%	2.61	0.00%	
86	KOUN_FAO	0.85%	1.65%	95.73%	3.66%	100.00%	0.00%	3.91	0.00%	0.00%	0.00%	0.00%	0.00%	0.00%	3.83	0.00%	
87	KOUNAHIRI	3.91%	3.36%	74.59%	7.73%	95.90%	3.52%	4.75	0.00%	0.00%	0.00%	0.00%	13.33%	6.08%	3.16	0.00%	
88	KOUTO	0.00%	0.00%	86.89%	5.99%	89.34%	5.48%	11.50	0.00%	0.00%	0.00%	0.00%	0.00%	0.00%	3.87	0.00%	
89	LAKOTA	0.34%	0.67%	96.53%	2.11%	97.92%	1.65%	3.81	0.00%	0.69%	0.95%	3.81%	2.21%	2.62	0.00%		
90	LALERABA	7.75%	4.61%	84.87%	6.44%	92.44%	4.75%	11.12	0.00%	0.00%	0.00%	0.00%	0.00%	0.00%	3.80	0.00%	
91	LOMOKANKRO	0.00%	0.00%	96.23%	3.63%	100.00%	0.00%	4.08	0.00%	0.00%	0.00%	0.00%	0.00%	0.00%	3.86	0.00%	
92	LOMOSUD	0.93%	1.82%	95.28%	4.04%	96.23%	3.63%	8.27	0.00%	0.00%	0.00%	1.89%	2.59%	3.39	0.00%		
93	MADINANI	4.71%	3.18%	91.82%	4.26%	100.00%	0.00%	3.94	0.00%	0.62%	1.21%	0.63%	1.24%	3.81	0.00%		
94	MAMINIGUI	0.00%	0.00%	85.00%	6.39%	93.33%	4.46%	3.65	0.00%	0.00%	0.00%	0.00%	0.00%	3.38	0.00%		
95	MAN	3.94%	1.83%	72.33%	4.32%	96.36%	1.81%	7.08	0.00%	0.96%	0.94%	3.15%	1.68%	2.98	0.00%		
96	MANKONO	0.00%	0.00%	89.94%	4.41%	92.18%	3.93%	3.85	0.00%	0.56%	1.09%	8.47%	4.10%	3.19	0.00%		
97	MBAHIAKRO	1.85%	2.08%	91.67%	4.51%	98.14%	1.91%	4.29	0.00%	0.00%	0.00%	0.00%	0.00%	3.81	0.00%		
98	MBAITTO	0.61%	1.20%	73.08%	6.96%	96.15%	3.02%	5.21	0.00%	0.00%	0.00%	1.28%	1.77%	3.50	0.00%		
99	MEAGUI	3.46%	2.22%	70.80%	5.64%	94.80%	2.75%	5.09	0.00%	0.00%	0.00%	86.07%	4.35%	1.98	0.00%		
100	MONDOUKOU	1.06%	2.07%	82.61%	7.75%	92.39%	5.42%	4.56	0.00%	0.00%	0.00%	0.00%	0.00%	3.74	0.00%		
101	MORONOU	0.00%	0.00%	93.27%	4.82%	95.14%	4.11%	7.20	0.00%	0.95%	1.86%	1.92%	2.64%	3.37	0.00%		
102	MOUSSADOUGOU	7.07%	5.05%	86.96%	6.88%	100.00%	0.00%	4.81	0.00%	0.00%	0.00%	0.00%	0.00%	3.11	0.00%		
103	NASSIAN	0.00%	0.00%	93.22%	4.54%	100.00%	0.00%	4.11	0.00%	0.00%	0.00%	0.00%	0.00%	3.80	0.00%		
104	NDOUCI	0.94%	1.84%	83.81%	7.05%	88.57%	6.09%	6.58	0.00%	0.00%	0.00%	13.33%	6.50%	3.32	0.00%		
105	NGAITADOLIKRO	0.95%	1.86%	90.20%	5.77%	93.25%	4.91%	7.36	0.00%	0.00%	0.00%	0.00%	1.98%	2.72%	3.34	0.00%	
106	NIABLE	1.18%	1.63%	80.72%	6.00%	98.19%	2.03%	4.99	0.00%	0.00%	0.00%	7.27%	3.96%	2.94	0.00%		
107	NIELLE	5.17%	3.29%	75.46%	6.61%	89.57%	4.69%	10.25	0.00%	0.00%	0.00%	1.23%	1.70%	3.65	0.00%		
108	NOE	0.00%	0.00%	95.12%	3.81%	97.56%	2.73%	4.54	0.00%	0.00%	0.00%	0.00%	0.00%	3.82	0.00%		
109	NZIANOUAN	0.00%	0.00%	77.98%	7.78%	93.25%	3.07%	5.05	0.00%	0.00%	0.00%	3.67%	3.53%	3.58	0.00%		
110	ODIENNE	0.94%	1.30%	87.98%	4.42%	94.71%	3.04%	6.15	0.00%	0.00%	0.00%	25.48%	5.92%	2.61	0.00%		
111	OTAWA	1.87%	2.57%	40.95%	9.41%	99.05%	1.86%	5.90	0.00%	0.00%	0.00%	0.00%	0.00%	3.16	0.00%		
112	OUANGOLODOUGO	3.61%	2.62%	70.59%	6.53%	88.24%	4.62%	4.72	0.00%	0.00%	0.00%	0.54%	1.05%	3.80	0.00%		
113	OUELLE	3.42%	3.29%	64.42%	9.20%	90.38%	5.67%	5.93	0.00%	0.00%	0.00%	0.00%	0.00%	3.54	0.00%		
114	OUME	0.53%	1.05%	82.80%	5.42%	100.00%	0.00%	4.21	0.00%	0.00%	0.00%	0.00%	0.00%	3.45	0.00%		
115	OURAGAHIO	0.00%	0.00%	90.42%	4.46%	92.81%	3.92%	3.66	0.00%	0.00%	0.00%	1.20%	1.65%	2.69	0.00%		
116	PACOBO	0.00%	0.00%	87.62%	6.30%	97.14%	3.19%	5.84	0.00%	0.95%	1.86%	3.88%	3.73%	3.42	0.00%		
117	RUBINO	1.76%	1.98%	99.38%	1.21%	100.00%	0.00%	3.50	0.00%	0.00%	0.00%	3.77%	2.96%	3.72	0.00%		
118	SAKASSOU	0.00%	0.00%	92.21%	4.23%	92.21%	4.23%	3.75	0.00%	0.00%	0.00%	0.00%	0.00%	3.33	0.00%		
119	SAKIARE	0.92%	1.79%	95.37%	3.96%	100.00%	0.00%	4.22	0.00%	1.85%	2.54%	0.00%	0.00%	3.53	0.00%		
120	SAMATIGUILA	3.57%	2.81%	83.95%	5.65%	95.06%	3.34%	7.23	0.00%	0.00%	0.00%	16.15%	5.68%	2.67	0.00%		
121	SAN_PEDRO	2.84%	1.59%	81.95%	3.72%	99.02%	0.95%	4.65	0.00%	0.24%	0.48%	3.68%	1.83%	3.01	0.00%		
122	SASSANDRA	4.07%	2.36%	23.74%	5.20%	94.16%	2.87%	5.54	0.00%	0.39%	0.76%	0.39%	0.77%	3.12	0.00%		
123	SEGUELA	0.00%	0.00%	94.51%	3.49%	98.17%	2.05%	5.33	0.00%	1.21%	1.67%	35.40%	7.39%	2.51	0.00%		
124	SIKENSJ	1.90%	2.13%	86.45%	5.39%	93.55%	3.87%	7.02	0.00%	0.00%	0.00%	0.65%	1.26%	3.19	0.00%		
125	SINEMATIALI	0.00%	0.00%	86.39%	5.17%	90.53%	4.41%	10.01	0.00%	0.00%	0.00%	0.00%	0.00%	3.90	0.00%		
126	SINFRA	0.51%	0.99%	86.80%	4.73%	94.42%	3.21%	6.54	0.00%	0.00%	0.00%	1.55%	1.75%	3.09	0.00%		
127	SINGROBO	0.95%	1.86%	84.47%	7.00%	99.03%	1.89%	4.98	0.00%	0.00%	0.00%	15.53%	7.00%	2.98	0.00%		
128	SOUBRE	4.76%	2.53%	20.77%	4.93%	97.69%	1.83%	6.11	0.00%	0.38%	0.75%	1.55%	1.51%	3.04	0.00%		
129	TABAGNE	1.64%	2.25%	85.00%	6.39%	98.33%	2.29%	4.56	0.00%	0.00%	0.00%	0.00%	0.00%	3.70	0.00%		
130	TABOU	2.58%	2.50%	90.73%	4.63%	97.35%	2.56%	10.92	0.00%	0.00%	0.00%	0.66%	1.29%	3.59	0.00%		
131	TAFIRE	1.25%	1.72%	81.65%	6.04%	85.44%	5.50%	4.41	0.00%	0.00%	0.00%	0.00%	0.00%	3.86	0.00%		
132	TAI	1.82%	2.50%	80.56%	7.46%	97.22%	3.10%	4.54	0.00%	0.00%	0.00%	0.93%	1.82%	3.17	0.00%		
133	TANDA	1.16%	1.60%	74.71%	6.53%	97.65%	2.28%	5.08	0.00%	0.00%	0.00%	3.53%	2.77%	3.36	0.00%		
134	TIASSALE	0.00%	0.00%	77.58%	6.36%	89.09%	4.76%	9.70	0.00%	0.00%	0.00%	31.52%	7.09%	2.74	0.00%		
135	TIEBISOU	0.00%	0.00%	98.09%	2.14%	100.00%	0.00%	3.71	0.00%	0.00%	0.00%	0.00%	0.00%	3.45	0.00%		
136	TIEME	8.27%	4.68%	90.16%	5.28%	93.44%	4.39%	9.41	0.00%	0.82%	1.60%	0.00%	0.00%	3.17	0.00%		
137	TINGRELA	0.00%	0.00%	75.57%	6.35%	88.64%	4.69%	4.75	0.00%	0.00%	0.00%	0.57%	1.11%	3.83	0.00%		
138	TONLA	0.85%	1.67%	99.14%	1.68%	99.14%	1.68%	3.10	0.00%	0.00%	0.00%	0.00%	0.00%	3.44	0.00%		
139	TOUBA	1.41%	1.38%	83.45%	4.37%	85.25%	4.17%	5.00	0.00%	2.15%	1.70%	0.00%	0.00%	3.17	0.00%		
140	TOULEPLEU	5.49%	3.49%	72.73%	7.03%	92.21%	4.23%	10.52	0.00%	1.94%	2.17%	0.00%	0.00%	2.92	0.00%		
141	TOUMODI	4.40%	3.19%	84.40%	5.99%	94.33%	3.82%	4.87	0.00%	0.00%	0.00%	0.00%	0.00%	3.58	0.00%		
142	VAVOUA	0.37%	0.73%	98.50%	1.46%	99.62%	0.74%	4.01	0.00%	0.38%	0.74%	1.50%	1.46%	2.67	0.00%		
143	YAKASSE_ME	0.00%	0.00%	92.37%	4.79%	100.00%	0.00%	4.54	0.00%	0.84%	1.64%	2.61%	2.91%	3.21	0.00%		
144	YAMOUSOUKRO	0.97%	0.94%	83.13%	3.63%	90.22%	2.88%	10.06	0.00%	0.00%	0.00%	1.47%	1.17%	3.33	0.00%		
145	YOBOUEKRO	9.35%	5.52%	88.42%	6.43%	97.89%	2.89%	4.31	0.00%	0.00%	0.00%	3.23%	3.59%	3.59	0.00%		
146	ZAMBAKRO	9.92%	5.33%	75.93%	8.06%	89.81%	5.70%	4.19	0.00%	2.75%	3.07%	2.86%	3.19%	3.77	0.00%		
147	ZATTA	3.97%	3.41%	78.33%	7.37%	96.67%	3.21%	4.94	0.00%	0.00%	0.00%	2.50%	2.79%	2.83	0.00%		
148	ZIPLIGNAN	6.90%	4.12%	84.44%	6.11%	88.15%	5.45%	11.79	0.00%	1.48%	2.04%	1.50%	2.07%	3.39	0.00%		
149	ZOUAN_HOUNIEN	6.08%	3.48%	56.80%	7.47%	94.67%	3.39%	4.98	0.00%	1.18%	1.62%	30.36%	6.95%	2.61	0.00%		
150	ZUENOULA	1.08%	1.49%	96.72%	2.58%	98.36%	1.84%	3.95	0.00%	0.00%	0.00%	0.00%	0.00%	3.58	0.00%		














































































































































































SERVICES DE VOIX INTER-RESEAUX (OFF-NET)	ACCESSIBILITE								CONTINUTE				INTEGRITE			
	Taux d'échecs d'appels (Te)		Taux d'appels établis dans les bons délais de 8s (Tbd8)		Taux d'appels établis dans les bons délais de 10s (Tbd10)		Délai moyen d'établissement d'appels (Dme)		Taux de coupure d'appels (Tc)		Taux de communication de mauvaise qualité (Tq)		Note MOS Moyenne (Nmos)			
	Seuils → et Poids ↓	< 2%	Seuils → et Poids ↓	≥ 95%	Seuils → et Poids ↓	≥ 95%	Seuils → et Poids ↓	≤ 6	Seuils → et Poids ↓	< 2%	Seuils → et Poids ↓	< 0%	Seuils → et Poids ↓	≥ 2,4		
	30%	≥ 2%	10%	< 95%	< 95%	< 95%	> 6	30%	≥ 2%	30%	≥ 0%	< 2,4				
Valeur de l'indicateur		P.S.	Valeur de l'indicateur		P.S.	Valeur de l'indicateur		P.S.	Valeur de l'indicateur		P.S.	Valeur de l'indicateur		P.S.		
<b>NATIONAL</b>	0,80%	0,27%	70,95%	1,40%	73,69%	1,35%	7,79	0	0,76%	0,27%	30,14%	1,45%	2,56	0		
<b>ABIDJAN</b>	0,80%	0,27%	70,95%	1,40%	73,69%	1,35%	7,79	0	0,76%	0,27%	30,14%	1,45%	2,56	0		
1 ABOBO	0,59%	0,67%	66,73%	4,16%	69,98%	4,05%	6,85	0,00%	1,59%	1,09%	38,95%	4,30%	2,49	0,00%		
2 ADJAME	0,62%	0,86%	49,69%	5,46%	50,93%	5,46%	10,83	0,00%	0,31%	0,61%	29,69%	5,01%	2,61	0,00%		
3 ANYAMA	0,72%	0,99%	65,06%	5,70%	71,75%	5,38%	6,89	0,00%	0,36%	0,70%	29,82%	5,41%	2,57	0,00%		
4 ATTECOUBE	0,75%	1,03%	78,49%	4,95%	81,13%	4,71%	9,06	0,00%	0,75%	1,04%	29,12%	5,51%	2,60	0,00%		
5 BINGERVILLE	2,63%	1,92%	34,23%	5,77%	35,77%	5,83%	10,20	0,00%	0,39%	0,76%	27,31%	5,53%	2,58	0,00%		
6 COCODY	1,28%	0,88%	79,43%	3,16%	80,54%	3,10%	6,58	0,00%	0,32%	0,45%	20,27%	3,74%	2,61	0,00%		
7 GD_BASSAM	0,00%	0,00%	83,82%	5,05%	88,24%	4,42%	7,24	0,00%	0,00%	0,00%	29,61%	6,23%	2,54	0,00%		
8 KOUMASSI	0,85%	1,18%	80,69%	5,07%	82,83%	4,84%	6,94	0,00%	1,29%	1,45%	29,52%	5,93%	2,61	0,00%		
9 MARCORY	0,39%	0,77%	82,21%	4,71%	84,19%	4,50%	7,24	0,00%	0,40%	0,77%	29,72%	5,68%	2,54	0,00%		
10 PLATEAU	0,00%	0,00%	74,11%	6,12%	78,17%	5,77%	9,75	0,00%	1,52%	1,70%	25,65%	6,19%	2,62	0,00%		
11 PORT_BOUET	1,54%	1,50%	76,83%	5,14%	80,31%	4,84%	6,94	0,00%	1,17%	1,32%	35,32%	5,90%	2,51	0,00%		
12 TREICHVILLE	0,45%	0,88%	83,26%	4,92%	84,16%	4,81%	7,97	0,00%	0,45%	0,88%	24,88%	5,81%	2,59	0,00%		
13 YOPOUGON	0,21%	0,42%	71,27%	4,15%	75,00%	3,97%	7,30	0,00%	1,08%	0,94%	35,08%	4,37%	2,53	0,00%		

SERVICES DE VOIX INTER-RESEAUX (OFF-NET)	ACCESSIBILITE								CONTINUTE				INTEGRITE			
	Taux d'échecs d'appels (Te)		Taux d'appels établis dans les bons délais de 8s (Tbd8)		Taux d'appels établis dans les bons délais de 10s (Tbd10)		Délai moyen d'établissement d'appels (Dme)		Taux de coupure d'appels (Tc)		Taux de communication de mauvaise qualité (Tq)		Note MOS Moyenne (Nmos)			
	Seuils → et Poids ↓	< 2%	Seuils → et Poids ↓	≥ 95%	Seuils → et Poids ↓	≥ 95%	Seuils → et Poids ↓	≤ 8	Seuils → et Poids ↓	< 2%	Seuils → et Poids ↓	< 2%	Seuils → et Poids ↓	≥ 2,4		
	30%	≥ 2%	10%	< 95%	< 95%	< 95%	> 8	30%	≥ 2%	30%	≥ 2%	< 2,4				
Valeur de l'indicateur		P.S.	Valeur de l'indicateur		P.S.	Valeur de l'indicateur		P.S.	Valeur de l'indicateur		P.S.	Valeur de l'indicateur		P.S.		
<b>NATIONAL</b>	0,25%	0,20%	70,94%	1,85%	73,50%	0,00%	8,17	0	0,64%	0,32%	38,75%	2,00%	2,49	0		
<b>ABIDJAN</b>	0,25%	0,20%	70,94%	1,85%	73,50%	0,00%	8,17	0	0,64%	0,32%	38,75%	2,00%	2,49	0		
1 ABOBO	0,32%	0,63%	67,57%	5,33%	70,27%	5,21%	6,78	0,00%	1,62%	1,41%	45,03%	5,61%	2,43	0,00%		
2 ADJAME	0,54%	1,06%	45,41%	7,17%	45,41%	7,17%	13,40	0,00%	0,54%	1,06%	41,85%	7,13%	2,50	0,00%		
3 ANYAMA	0,00%	0,00%	66,04%	7,36%	74,21%	6,80%	6,63	0,00%	0,58%	1,14%	37,65%	7,28%	2,50	0,00%		
4 ATTECOUBE	0,00%	0,00%	75,64%	6,74%	78,21%	6,48%	10,23	0,00%	0,63%	1,24%	38,46%	7,63%	2,49	0,00%		
5 BINGERVILLE	0,75%	1,46%	33,59%	8,18%	35,16%	8,27%	12,65	0,00%	0,00%	0,00%	33,59%	8,09%	2,53	0,00%		
6 COCODY	0,00%	0,00%	79,63%	4,39%	80,25%	4,34%	6,77	0,00%	0,00%	0,00%	25,56%	5,24%	2,53	0,00%		
7 GD_BASSAM	0,00%	0,00%	84,95%	7,27%	91,40%	5,70%	7,23	0,00%	0,00%	0,00%	39,58%	9,78%	2,49	0,00%		
8 KOUMASSI	0,00%	0,00%	82,01%	6,38%	84,17%	6,07%	6,73	0,00%	0,71%	1,39%	40,29%	8,15%	2,52	0,00%		
9 MARCORY	0,00%	0,00%	80,26%	6,33%	82,24%	6,08%	6,97	0,00%	0,65%	1,28%	35,53%	7,61%	2,51	0,00%		
10 PLATEAU	0,00%	0,00%	72,81%	8,17%	76,32%	7,80%	11,25	0,00%	0,00%	0,00%	33,63%	8,71%	2,51	0,00%		
11 PORT_BOUET	1,27%	1,75%	78,21%	6,48%	80,13%	6,26%	6,73	0,00%	0,65%	1,26%	42,21%	7,80%	2,46	0,00%		
12 TREICHVILLE	0,00%	0,00%	81,10%	6,81%	82,68%	6,58%	7,73	0,00%	0,78%	1,51%	35,43%	8,32%	2,54	0,00%		
13 YOPOUGON	0,34%	0,67%	73,93%	5,14%	77,14%	4,92%	6,93	0,00%	1,04%	1,17%	47,90%	5,79%	2,44	0,00%		

SERVICES DE VOIX INTER-RESEAUX (OFF-NET)	ACCESSIBILITE								CONTINUTE				INTEGRITE			
	Taux d'échecs d'appels (Te)		Taux d'appels établis dans les bons délais de 8s (Tbd8)		Taux d'appels établis dans les bons délais de 10s (Tbd10)		Délai moyen d'établissement d'appels (Dme)		Taux de coupure d'appels (Tc)		Taux de communication de mauvaise qualité (Tq)		Note MOS Moyenne (Nmos)			
	Seuils → et Poids ↓	< 2%	Seuils → et Poids ↓	≥ 95%	Seuils → et Poids ↓	≥ 95%	Seuils → et Poids ↓	≤ 8	Seuils → et Poids ↓	< 2%	Seuils → et Poids ↓	< 2%	Seuils → et Poids ↓	≥ 2,4		
	30%	≥ 2%	10%	< 95%	< 95%	< 95%	> 8	30%	≥ 2%	30%	≥ 2%	< 2,4				
Valeur de l'indicateur		P.S.	Valeur de l'indicateur		P.S.	Valeur de l'indicateur		P.S.	Valeur de l'indicateur		P.S.	Valeur de l'indicateur		P.S.		
<b>NATIONAL</b>	1,55%	0,58%	70,97%	2,13%	73,94%	0,00%	7,29	0	0,93%	0,45%	17,59%	1,89%	2,67	0		
<b>ABIDJAN</b>	1,55%	0,58%	70,97%	2,13%	73,94%	0,00%	7,29	0	0,93%	0,45%	17,59%	1,89%	2,67	0		
1 ABOBO	1,02%	1,40%	65,48%	6,64%	69,54%	6,43%	6,97	0,00%	1,54%	1,73%	29,32%	6,46%	2,58	0,00%		
2 ADJAME	0,73%	1,43%	55,47%	8,32%	58,39%	8,25%	7,37	0,00%	0,00%	0,00%	13,24%	5,70%	2,76	0,00%		
3 ANYAMA	1,85%	2,54%	63,64%	8,99%	68,18%	8,70%	7,27	0,00%	0,00%	0,00%	17,14%	7,21%	2,69	0,00%		
4 ATTECOUBE	1,83%	2,52%	82,57%	7,12%	85,32%	6,64%	7,37	0,00%	0,93%	1,82%	15,24%	6,87%	2,77	0,00%		
5 BINGERVILLE	4,55%	3,55%	34,85%	8,13%	36,36%	8,21%	7,83	0,00%	0,79%	1,55%	20,34%	7,26%	2,64	0,00%		
6 COCODY	2,64%	1,81%	79,21%	4,57%	80,86%	4,43%	6,37	0,00%	0,68%	0,94%	12,36%	4,84%	2,73	0,00%		
7 GD_BASSAM	0,00%	0,00%	82,88%	7,01%	85,59%	6,53%	7,26	0,00%	0,00%	0,00%	20,91%	7,60%	2,57	0,00%		
8 KOUMASSI	2,13%	2,92%	78,72%	8,27%	80,85%	7,95%	7,23	0,00%	2,17%	2,98%	12,50%	6,91%	2,74	0,00%		
9 MARCORY	0,99%	1,93%	85,15%	6,94%	87,13%	6,53%	7,63	0,00%	0,00%	0,00%	20,62%	8,05%	2,59	0,00%		
10 PLATEAU	0,00%	0,00%	75,90%	9,20%	80,72%	8,49%	7,69	0,00%	3,61%	4,02%	14,10%	7,72%	2,78	0,00%		
11 PORT_BOUET	1,94%	2,66%	74,76%	8,39%	80,58%	7,64%	7,26	0,00%	1,98%	2,72%	24,49%	8,51%	2,59	0,00%		
12 TREICHVILLE	1,06%	2,07%	86,17%	6,98%	86,17%	6,98%	8,29	0,00%	0,00%	0,00%	9,30%	6,14%	2,66	0,00%		
13 YOPOUGON	0,00%	0,00%	67,05%	6,94%	71,59%	6,66%	7,88	0,00%	1,14%	1,57%	13,87%	5,15%	2,68	0,00%		



SERVICES DE SMS INTRA- RESEAU (ON-NET)		ACCESSIBILITE										INTEGRITE												
		Taux d'échec d'émission de SMS (TeS)		Taux de SMS émis dans un délai de 5s (Ted)		Délai moyen d'émission et de réception d'un SMS (DmeS)		Taux de SMS émis et non-reçus dans un délai de 3 mn (TR3)		Taux de SMS émis et reçus avec succès (TS)		Taux de SMS émis et reçu dans les bons délais de 15s (TeRd)												
		Seuils → et Poids ↓		Seuils → et Poids ↓		Seuils → et		Seuils → et Poids ↓		Seuils → et Poids ↓		Seuils → et Poids ↓												
		< 2%		≥ 95%		≤ 15		< 1%		> 99%		≥ 95%												
		15% ≥ 2%		< 95%		> 15		15% ≥ 1%		45% < 99%		25% < 95%												
Valeur de l'indicateur		P.S.		Valeur de l'indicateur		P.S.		Valeur de l'indicateur		P.S.		Valeur de l'indicateur		P.S.										
		<b>0,12%</b>		<b>0,04%</b>		<b>88,57%</b>		<b>0,38%</b>		<b>4,95</b>		<b>0,96%</b>		<b>0,12%</b>		<b>0,13%</b>		<b>94,10%</b>		<b>0,28%</b>				
<b>NATIONAL</b>		<b>0,12%</b>		<b>0,04%</b>		<b>88,57%</b>		<b>0,38%</b>		<b>4,95</b>		<b>0,96%</b>		<b>0,12%</b>		<b>0,13%</b>		<b>94,10%</b>		<b>0,28%</b>				
<b>ABIDJAN</b>		<b>0,00%</b>		<b>0,00%</b>		<b>96,87%</b>		<b>0,52%</b>		<b>3,96</b>		<b>0,19%</b>		<b>0,13%</b>		<b>0,14%</b>		<b>96,68%</b>		<b>0,54%</b>				
1	ABOBO	0,00%		0,00%		95,77%		1,56%		4,22		0,00%		0,00%		0,00%		100,00%		0,00%		96,71%		1,38%
2	ADJAME	0,00%		0,00%		97,43%		1,57%		3,99		0,77%		0,87%		0,87%		99,23%		0,87%		95,89%		1,98%
3	ANYAMA	0,00%		0,00%		96,55%		2,35%		3,63		0,00%		0,00%		0,00%		100,00%		0,00%		98,28%		1,68%
4	ATTECOUBE	0,00%		0,00%		96,68%		2,13%		4,28		0,00%		0,00%		0,00%		100,00%		0,00%		96,68%		2,13%
5	BINGERVILLE	0,00%		0,00%		96,14%		1,85%		3,10		0,00%		0,00%		0,00%		100,00%		0,00%		98,55%		1,15%
6	COCODY	0,00%		0,00%		95,86%		1,62%		4,10		0,00%		0,00%		0,34%		99,83%		0,34%		96,03%		1,59%
7	GD_BASSAM	0,00%		0,00%		98,00%		2,74%		3,88		0,00%		0,00%		0,00%		100,00%		0,00%		97,00%		3,34%
8	KOUMASSI	0,00%		0,00%		95,76%		2,35%		4,45		0,00%		0,00%		0,00%		100,00%		0,00%		95,05%		2,53%
9	MARCORY	0,00%		0,00%		100,00%		0,00%		4,16		0,00%		0,00%		0,00%		100,00%		0,00%		96,79%		2,07%
10	PLATEAU	0,00%		0,00%		97,58%		2,35%		4,50		3,03%		2,62%		2,62%		96,97%		2,62%		92,12%		4,17%
11	PORT_BOUET	0,00%		0,00%		93,10%		5,32%		3,05		0,00%		0,00%		0,00%		100,00%		0,00%		98,85%		2,24%
12	TREICHVILLE	0,00%		0,00%		97,94%		1,63%		3,78		0,00%		0,00%		0,00%		100,00%		0,00%		97,25%		1,88%
13	YOPOUGON	0,00%		0,00%		98,17%		1,12%		3,89		0,00%		0,00%		0,00%		100,00%		0,00%		97,25%		1,37%

INTERIEUR DU PAYS		0,14%	0,05%	86,87%	0,45%	5,13		0,61%	0,10%	99,07%	0,13%	94,07%
14	ABENGOUROU	0,00%	0,00%	98,79%	1,18%	5,41		0,00%	0,00%	100,00%	0,00%	97,88%
15	ABOISSO	0,00%	0,00%	92,00%	10,63%	5,54		0,00%	0,00%	100,00%	0,00%	92,00%
16	ADIAKE	0,00%	0,00%	89,82%	4,59%	3,94		0,00%	0,00%	100,00%	0,00%	97,60%
17	ADZOPE	0,00%	0,00%	97,47%	2,00%	3,76		0,00%	0,00%	100,00%	0,00%	99,16%
18	AFFERY	0,00%	0,00%	0,00%	0,00%	7,58		0,00%	0,00%	100,00%	0,00%	100,00%
19	AGNIBILEKRO	0,00%	0,00%	99,43%	1,12%	4,82		0,00%	0,00%	100,00%	0,00%	97,71%
20	AKOUE	0,00%	0,00%	96,80%	3,09%	4,88		0,00%	0,00%	100,00%	0,00%	96,80%
21	ARRAH	0,00%	0,00%	81,82%	5,70%	2,96		0,00%	0,00%	100,00%	0,00%	100,00%
22	AZAGUIE	1,79%	2,00%	44,24%	7,58%	8,20		3,64%	2,86%	96,97%	2,62%	88,48%
23	BALEKO	0,00%	0,00%	99,01%	1,93%	2,86		0,00%	0,00%	100,00%	0,00%	99,01%
24	BANGOLO	0,00%	0,00%	99,24%	1,05%	3,84		0,00%	0,00%	100,00%	0,00%	98,47%
25	BANIA	0,00%	0,00%	7,56%	4,75%	6,48		0,00%	0,00%	100,00%	0,00%	100,00%
26	BEOUMI	0,57%	1,12%	95,40%	3,11%	4,42		0,00%	0,00%	100,00%	0,00%	96,55%
27	BOLEQUIN	0,00%	0,00%	89,19%	4,47%	1,08		0,00%	0,00%	89,73%	4,37%	89,19%
28	BOCANDA	0,00%	0,00%	99,32%	1,32%	2,75		0,00%	0,00%	100,00%	0,00%	99,32%
29	BONDOUKOU	0,00%	0,00%	96,03%	3,41%	4,31		0,00%	0,00%	100,00%	0,00%	98,41%
30	BONIEREDOUGOU	0,00%	0,00%	65,22%	8,71%	10,16		1,74%	2,39%	100,00%	0,00%	93,91%
31	BONON	0,00%	0,00%	100,00%	0,00%	4,28		0,00%	0,00%	100,00%	0,00%	96,86%
32	BONOUA	0,00%	0,00%	98,29%	2,35%	5,57		0,00%	0,00%	100,00%	0,00%	94,87%
33	BOTRO	2,21%	2,47%	93,23%	4,27%	7,72		0,00%	0,00%	100,00%	0,00%	94,74%
34	BOUAFLE	0,00%	0,00%	99,17%	1,15%	2,82		0,00%	0,00%	100,00%	0,00%	99,17%
35	BOUAKE	0,00%	0,00%	97,66%	1,36%	3,61		0,00%	0,00%	100,00%	0,00%	97,66%
36	BOUNA	0,00%	0,00%	83,43%	5,51%	3,20		0,00%	0,00%	100,00%	0,00%	99,43%
37	BOUNDIALI	0,00%	0,00%	98,00%	1,37%	3,27		0,00%	0,00%	100,00%	0,00%	97,75%
38	BOZI	0,00%	0,00%	95,65%	3,73%	3,46		0,00%	0,00%	100,00%	0,00%	96,52%
39	BROBO	0,00%	0,00%	24,00%	7,49%	8,24		0,00%	0,00%	100,00%	0,00%	96,00%
40	BUYO	0,00%	0,00%	99,04%	1,32%	2,21		0,00%	0,00%	100,00%	0,00%	97,61%
41	DABAKALA	0,00%	0,00%	96,13%	2,81%	3,89		0,00%	0,00%	100,00%	0,00%	98,34%
42	DALOA	0,00%	0,00%	90,09%	3,93%	4,24		0,00%	0,00%	100,00%	0,00%	99,10%
43	DANANE	0,00%	0,00%	98,87%	1,27%	1,93		0,00%	0,00%	100,00%	0,00%	97,74%
44	DAOUKRO	0,00%	0,00%	85,79%	5,06%	4,48		0,00%	0,00%	100,00%	0,00%	98,36%
45	DARAGNANI	0,00%	0,00%	71,43%	8,12%	5,65		0,00%	0,00%	99,16%	1,64%	94,12%
46	DIANRA	0,00%	0,00%	98,84%	1,60%	2,91		0,00%	0,00%	100,00%	0,00%	98,84%
47	DIBY	0,00%	0,00%	0,00%	0,00%	6,44		0,00%	0,00%	100,00%	0,00%	100,00%
48	DIDIEVI	0,00%	0,00%	96,57%	2,70%	4,13		0,00%	0,00%	100,00%	0,00%	96,57%
49	DIEGONEFLA	0,00%	0,00%	95,24%	4,07%	13,12		0,00%	0,00%	100,00%	0,00%	93,33%
50	DIKODOUGOU	0,00%	0,00%	61,82%	7,41%	5,75		0,00%	0,00%	100,00%	0,00%	97,58%
51	DIMBOKRO	0,00%	0,00%	100,00%	0,00%	3,64		0,00%	0,00%	100,00%	0,00%	97,77%
52	DIVO	0,29%	0,57%	98,54%	1,27%	8,36		0,00%	0,00%	100,00%	0,00%	80,12%
53	DJEBONOUA	0,00%	0,00%	46,09%	9,11%	6,17		0,00%	0,00%	100,00%	0,00%	98,26%
54	DJEKANOU	0,00%	0,00%	87,50%	5,92%	5,70		0,00%	0,00%	100,00%	0,00%	95,00%
55	DOROPO	0,79%	1,55%	76,00%	7,49%	9,28		0,00%	0,00%	100,00%	0,00%	88,80%
56	DUALLA	0,00%	0,00%	100,00%	0,00%	3,89		0,00%	0,00%	100,00%	0,00%	99,15%
57	DUEKOUÉ	0,00%	0,00%	98,57%	1,39%	3,98		0,00%	0,00%	100,00%	0,00%	96,79%
58	ELIBOU	0,00%	0,00%	99,08%	1,79%	4,06		0,00%	0,00%	100,00%	0,00%	97,25%
59	FACOBLY	0,00%	0,00%	97,27%	3,04%	3,38		0,00%	0,00%	100,00%	0,00%	98,18%
60	FERKESSEDOUGOU	0,00%	0,00%	99,60%	0,79%	3,33		0,00%	0,00%	100,00%	0,00%	98,39%
61	FRESCO	0,00%	0,00%	71,43%	16,73%	8,51		0,00%	0,00%	82,14%	14,19%	78,57%
62	GAGNOA	0,00%	0,00%	99,39%	1,18%	4,74		0,00%	0,00%	100,00%	0,00%	99,39%
63	GBAPLEU	0,00%	0,00%	68,92%	7,46%	4,35		0,00%	0,00%	76,35%	6,85%	75,68%
64	GBON	0,00%	0,00%	66,67%	8,65%	4,72		0,00%	0,00%	100,00%	0,00%	98,25%
65	GOBAZRA	0,00%	0,00%	90,68%	5,25%	16,10		0,00%	0,00%	100,00%	0,00%	88,98%
66	GONATE	0,00%	0,00%	98,93%	1,47%	4,03		0,00%	0,00%	100,00%	0,00%	98,40%
67	GRAND_LAHOU	0,00%	0,00%	58,97%	7,72%	3,25		0,00%	0,00%	100,00%	0,00%	96,15%
68	GRAND_BEREBY	0,00%	0,00%	98,06%	2,17%	4,57		0,00%	0,00%	100,00%	0,00%	97,42%
69	GUESSABO	0,00%	0,00%	97,69%	2,58%	3,65		0,00%	0,00%	100,00%	0,00%	96,15%
70	GUEZON	0,00%	0,00%	99,22%	1,53%	2,03		0,00%	0,00%	100,00%	0,00%	100,00%
71	GUIGLO	0,00%	0,00%	97,61%	1,89%	3,19		0,00%	0,00%	98,41%	1,55%	96,02%
72	GUINKIN	0,00%	0,00%	74,26%	8,53%	5,48		0,00%	0,00%	100,00%	0,00%	99,01%
73	ISSIA	0,00%	0,00%	93,77%	2,95%	5,17		0,00%	0,00%	99,61%	0,76%	94,55%
74	JACQUEVILLE	0,00%	0,00%	97,37%	2,28%	2,00		0,00%	0,00%	100,00%	0,00%	96,84%
75	KANI	0,00%	0,00%	98,36%	2,25%	3,40		0,00%	0,00%	100,00%	0,00%	98,36%
76	KATIOLA	0,00%	0,00%	98,29%	1,92%	3,80		0,00%	0,00%	100,00%	0,00%	98,29%
77	KODO	0,00%	0,00%	0,00%	0,00%	7,63		0,00%	0,00%	100,00%	0,00%	100,00%
78	KOLIA	0,00%	0,00%	69,57%	8,41%	13,45		0,00%	0,00%	100,00%	0,00%	44,35%
79	KONG	0,00%	0,00%	67,50%	8,38%	5,29		0,00%	0,00%	100,00%	0,00%	97,50%
80	KORHOGO	0,00%	0,00%	94,64%	2,23%	3,16		0,00%	0,00%	100,00%	0,00%	97,96%
81	KORO	0,00%	0,00%	100,00%	0,00%	4,61		0,00%	0,00%	100,00%	0,00%	89,91%
82	KOTOBÉ	0,00%	0,00%	80,00%	6,88%	11,09		83,85%	6,33%	15,38%	6,20%	14,62%

83	KOTOULA	0,00%	●	0,00%	99,14%	●	1,68%	5,09	●		0,00%	●	0,00%	100,00%	●	0,00%	97,41%	●	2,89%
84	KOUASSI_DATEKRO	0,00%	●	0,00%	0,83%	●	1,63%	6,21	●		0,00%	●	0,00%	100,00%	●	0,00%	100,00%	●	0,00%
85	KOUIBLY	0,00%	●	0,00%	98,25%	●	2,41%	3,34	●		0,00%	●	0,00%	100,00%	●	0,00%	98,25%	●	2,41%
86	KOUN_FAO	0,00%	●	0,00%	100,00%	●	0,00%	7,24	●		1,67%	●	2,29%	99,17%	●	1,63%	95,83%	●	3,59%
87	KOUNAHIRI	0,00%	●	0,00%	79,59%	●	6,52%	5,69	●		0,00%	●	0,00%	100,00%	●	0,00%	91,84%	●	4,43%
88	KOUTO	0,00%	●	0,00%	97,39%	●	2,91%	4,45	●		0,00%	●	0,00%	100,00%	●	0,00%	96,52%	●	3,35%
89	LAKOTA	0,00%	●	0,00%	98,03%	●	1,71%	6,39	●		0,00%	●	0,00%	100,00%	●	0,00%	96,85%	●	2,15%
90	LALERABA	0,00%	●	0,00%	83,46%	●	6,46%	4,57	●		0,00%	●	0,00%	100,00%	●	0,00%	100,00%	●	0,00%
91	LOMOKANKRO	0,00%	●	0,00%	38,26%	●	8,88%	5,09	●		0,00%	●	0,00%	100,00%	●	0,00%	100,00%	●	0,00%
92	LOMOSUD																		
93	MADINANI	0,54%	●	1,05%	43,78%	●	7,15%	8,49	●		0,00%	●	0,00%	100,00%	●	0,00%	86,49%	●	4,93%
94	MAMINIGUI	0,95%	●	1,86%	53,85%	●	9,58%	5,25	●		0,00%	●	0,00%	100,00%	●	0,00%	100,00%	●	0,00%
95	MAN	0,00%	●	0,00%	98,54%	●	1,27%	3,20	●		0,00%	●	0,00%	100,00%	●	0,00%	97,96%	●	1,50%
96	MANKONO	0,00%	●	0,00%	98,33%	●	1,87%	2,97	●		0,00%	●	0,00%	100,00%	●	0,00%	98,33%	●	1,87%
97	MBAHIAKRO	0,00%	●	0,00%	100,00%	●	0,00%	4,11	●		0,00%	●	0,00%	100,00%	●	0,00%	96,97%	●	2,39%
98	MBATTO	0,00%	●	0,00%	98,29%	●	1,92%	4,48	●		0,00%	●	0,00%	100,00%	●	0,00%	98,86%	●	1,57%
99	MEAGUI	0,00%	●	0,00%	98,67%	●	1,50%	3,18	●		0,00%	●	0,00%	100,00%	●	0,00%	97,78%	●	1,93%
100	MONDOUKOU	0,00%	●	0,00%	11,93%	●	6,08%	6,90	●		0,00%	●	0,00%	100,00%	●	0,00%	96,33%	●	3,53%
101	MORONOU	0,00%	●	0,00%	45,54%	●	9,71%	5,08	●		0,00%	●	0,00%	100,00%	●	0,00%	100,00%	●	0,00%
102	MOUSSADOUGOU	0,00%	●	0,00%	99,07%	●	1,81%	6,66	●		0,93%	●	1,81%	100,00%	●	0,00%	96,30%	●	3,56%
103	NASSIAN	0,00%	●	0,00%	7,50%	●	4,71%	5,84	●		0,00%	●	0,00%	100,00%	●	0,00%	100,00%	●	0,00%
104	NDOUCI	0,00%	●	0,00%	100,00%	●	0,00%	1,59	●		0,00%	●	0,00%	100,00%	●	0,00%	100,00%	●	0,00%
105	NGATTADOLIKRO	0,00%	●	0,00%	91,00%	●	5,61%	4,62	●		0,00%	●	0,00%	100,00%	●	0,00%	100,00%	●	0,00%
106	NIABLE	0,00%	●	0,00%	95,58%	●	2,99%	5,08	●		0,00%	●	0,00%	100,00%	●	0,00%	96,69%	●	2,61%
107	NIELLE	0,00%	●	0,00%	91,18%	●	4,26%	4,32	●		0,00%	●	0,00%	97,06%	●	2,54%	92,94%	●	3,91%
108	NOE	0,00%	●	0,00%	95,61%	●	3,76%	4,68	●		0,00%	●	0,00%	98,25%	●	2,41%	93,86%	●	4,45%
109	NZIANOUAN	0,00%	●	0,00%	98,26%	●	2,39%	3,97	●		0,00%	●	0,00%	100,00%	●	0,00%	96,52%	●	3,35%
110	ODIENNE	0,00%	●	0,00%	96,57%	●	2,70%	4,06	●		0,00%	●	0,00%	100,00%	●	0,00%	96,57%	●	2,70%
111	OTTAWA	0,00%	●	0,00%	99,20%	●	1,56%	2,78	●		0,00%	●	0,00%	100,00%	●	0,00%	99,20%	●	1,56%
112	OUANGOLODOUGOU	0,00%	●	0,00%	90,40%	●	4,34%	4,02	●		0,00%	●	0,00%	100,00%	●	0,00%	96,61%	●	2,67%
113	OUELLE	0,00%	●	0,00%	85,83%	●	6,24%	5,97	●		0,00%	●	0,00%	100,00%	●	0,00%	95,83%	●	3,58%
114	OUME	0,00%	●	0,00%	97,66%	●	2,27%	3,80	●		0,58%	●	1,14%	99,42%	●	1,14%	96,49%	●	2,77%
115	OURAGAHIO	0,00%	●	0,00%	3,05%	●	2,63%	17,75	●		0,00%	●	0,00%	100,00%	●	0,00%	71,95%	●	6,88%
116	PACOBO	0,00%	●	0,00%	72,97%	●	8,26%	0,65	●		0,00%	●	0,00%	100,00%	●	0,00%	100,00%	●	0,00%
117	RUBINO	0,00%	●	0,00%	99,41%	●	1,15%	3,02	●		0,00%	●	0,00%	100,00%	●	0,00%	98,82%	●	1,62%
118	SAKASSOU	0,00%	●	0,00%	98,68%	●	1,82%	17,83	●		0,00%	●	0,00%	100,00%	●	0,00%	0,00%	●	0,00%
119	SAKIARE	0,00%	●	0,00%	87,04%	●	6,34%	8,10	●		0,93%	●	1,81%	100,00%	●	0,00%	97,22%	●	3,10%
120	SAMATIGUILA	0,00%	●	0,00%	98,18%	●	2,04%	3,19	●		0,00%	●	0,00%	100,00%	●	0,00%	98,79%	●	1,67%
121	SAN_PEDRO	0,00%	●	0,00%	97,75%	●	1,45%	3,99	●		0,00%	●	0,00%	100,00%	●	0,00%	97,25%	●	1,60%
122	SASSANDRA	0,00%	●	0,00%	88,89%	●	4,48%	3,38	●		0,00%	●	0,00%	97,88%	●	2,05%	95,24%	●	3,07%
123	SEQUELA	0,00%	●	0,00%	96,00%	●	2,90%	4,15	●		0,00%	●	0,00%	100,00%	●	0,00%	96,57%	●	2,70%
124	SIKENSIS	0,62%	●	1,21%	97,52%	●	2,40%	3,15	●		0,00%	●	0,00%	100,00%	●	0,00%	99,38%	●	1,21%
125	SINEMATIALI	0,00%	●	0,00%	96,47%	●	2,77%	3,28	●		0,00%	●	0,00%	100,00%	●	0,00%	98,24%	●	1,98%
126	SINFRA	0,00%	●	0,00%	98,64%	●	1,87%	2,68	●		0,00%	●	0,00%	100,00%	●	0,00%	99,32%	●	1,33%
127	SINGROBO	0,00%	●	0,00%	45,71%	●	9,53%	5,66	●		0,00%	●	0,00%	100,00%	●	0,00%	100,00%	●	0,00%
128	SOUBRE	0,00%	●	0,00%	96,10%	●	2,65%	4,44	●		0,00%	●	0,00%	100,00%	●	0,00%	95,61%	●	2,80%
129	TABAGNE	0,00%	●	0,00%	94,17%	●	4,19%	3,67	●		0,00%	●	0,00%	100,00%	●	0,00%	100,00%	●	0,00%
130	TABOU	0,00%	●	0,00%	95,74%	●	5,77%	2,49	●		0,00%	●	0,00%	100,00%	●	0,00%	97,87%	●	4,13%
131	TAFIRE	0,00%	●	0,00%	97,65%	●	2,28%	3,94	●		0,00%	●	0,00%	100,00%	●	0,00%	97,65%	●	2,28%
132	TAI	0,00%	●	0,00%	98,35%	●	2,27%	2,68	●		0,00%	●	0,00%	100,00%	●	0,00%	99,17%	●	1,61%
133	TANDA	0,00%	●	0,00%	99,46%	●	1,05%	5,49	●		0,00%	●	0,00%	100,00%	●	0,00%	96,77%	●	2,54%
134	TIASSALE	0,00%	●	0,00%	97,86%	●	2,40%	47,30	●		0,00%	●	0,00%	100,00%	●	0,00%	10,00%	●	4,97%
135	TIEBISSOU	0,00%	●	0,00%	95,49%	●	3,53%	2,97	●		0,00%	●	0,00%	100,00%	●	0,00%	99,25%	●	1,47%
136	TIEME	0,00%	●	0,00%	97,41%	●	2,89%	3,81	●		0,00%	●	0,00%	100,00%	●	0,00%	97,41%	●	2,89%
137	TINGRELA	6,21%	●	3,56%	98,80%	●	1,66%	3,06	●		3,61%	●	2,84%	96,39%	●	2,84%	95,18%	●	3,32%
138	TONLA	0,00%	●	0,00%	17,14%	●	7,21%	7,78	●		0,00%	●	0,00%	100,00%	●	0,00%	84,76%	●	6,87%
139	TOUBA	0,00%	●	0,00%	98,15%	●	1,60%	4,07	●		0,00%	●	0,00%	100,00%	●	0,00%	97,42%	●	1,89%
140	TOULEPLEU	0,00%	●	0,00%	100,00%	●	0,00%	1,94	●		0,00%	●	0,00%	100,00%	●	0,00%	100,00%	●	0,00%
141	TOUNMODI	0,00%	●	0,00%	98,39%	●	1,81%	4,08	●		0,00%	●	0,00%	100,00%	●	0,00%	96,77%	●	2,54%
142	VAVOUA	0,00%	●	0,00%	97,86%	●	2,07%	12,56	●		2,67%	●	2,31%	97,33%	●	2,31%	52,94%	●	7,25%
143	YAKASSE_ME	0,00%	●	0,00%	99,06%	●	1,84%	5,74	●		0,00%	●	0,00%	100,00%	●	0,00%	96,23%	●	3,63%
144	YAMOOUSSOUKRO	0,00%	●	0,00%	96,57%	●	1,91%	4,26	●		0,00%	●	0,00%	100,00%	●	0,00%	96,86%	●	1,83%
145	YOBOUEKRO	0,87%	●	1,70%	27,19%	●	8,17%	13,69	●		0,88%	●	1,71%	100,00%	●	0,00%	91,23%	●	5,19%
146	ZAMBAKRO	4,13%	●	3,55%	36,21%	●	8,75%	8,85	●		0,00%	●	0,00%	100,00%	●	0,00%	92,24%	●	4,87%
147	ZATTA	1,01%	●	1,97%	35,71%	●	9,49%	6,38	●		0,00%	●	0,00%	100,00%	●	0,00%	95,92%	●	3,92%
148	ZIPLIGNAN	0,96%	●	1,88%	89,32%	●	5,96%	4,87	●		0,00%	●	0,00%	100,00%	●	0,00%	100,00%	●	0,00%
149	ZOUAN_HOUNIEN	0,00%	●	0,00%	99,38%	●	1,22%	3,25	●		0,00%	●	0,00%	100,00%	●	0,00%	98,13%	●	2,10%
150	ZUENOULA	0,00%	●	0,00%	97,97%	●	2,27%	4,06	●		0,00%	●	0,00%	100,00%	●	0,00%	97,30%	●	2,61%

SERVICES DE SMS INTER-RESEAUX (OFF-NET)	ACCESSIBILITE								INTEGRITE						
	Taux d'échec d'émission de SMS (TeS)		Taux de SMS émis dans un délai de 5s (Ted)		Délai moyen d'émission et de réception d'un SMS (DmeS)		Taux de SMS émis et non-reçus dans un délai de 3 mn (TR3)		Taux de SMS émis et reçus avec succès (TS)		Taux de SMS émis et reçu dans les bons délais de 15s (TeRd)				
	Seuils → et Poids ↓		Seuils → et Poids ↓		Seuils → et Poids ↓		Seuils → et Poids ↓		Seuils → et Poids ↓		Seuils → et Poids ↓				
	15% < 2%		95% > 95%		15 < 15		15% < 1%		45% > 99%		25% > 95%				
15% ≥ 2%		95% < 95%		15 > 15		15% ≥ 1%		45% < 99%		25% < 95%					
Valeur de l'indicateur		P.S.		Valeur de l'indicateur		P.S.		Valeur de l'indicateur		P.S.		Valeur de l'indicateur		P.S.	
<b>NATIONAL</b>	0,00%	0,00%	95,09%	0,96%	7,14		2,64%	0,71%	96,49%	0,82%	92,04%	1,21%			
<b>ABIDJAN</b>	0,00%	0,00%	95,09%	0,96%	7,14		2,64%	0,71%	96,49%	0,82%	92,04%	1,21%			
1 ABOBO	0,00%	0,00%	91,85%	4,61%	48,86		0,74%	1,45%	100,00%	0,00%	73,33%	7,46%			
2 ADJAME	0,00%	0,00%	97,92%	1,81%	3,59		0,00%	0,00%	100,00%	0,00%	98,33%	1,62%			
3 ANYAMA	0,00%	0,00%	85,50%	6,03%	4,67		0,00%	0,00%	100,00%	0,00%	97,71%	2,56%			
4 ATTECOUBE	0,00%	0,00%	93,98%	4,04%	3,18		0,00%	0,00%	100,75%	0,00%	100,00%	0,00%			
5 BINGERVILLE	0,00%	0,00%	92,86%	4,77%	4,92		0,00%	0,00%	100,00%	0,00%	91,96%	5,03%			
6 COCODY	0,00%	0,00%	96,20%	2,43%	4,33		0,00%	0,00%	100,00%	0,00%	92,41%	3,37%			
7 GD_BASSAM	0,00%	0,00%	100,00%	0,00%	3,25		0,00%	0,00%	100,00%	0,00%	99,43%	1,12%			
8 KOUMASSI	0,00%	0,00%	96,64%	3,24%	3,73		0,00%	0,00%	100,00%	0,00%	97,48%	2,82%			
9 MARCORY	0,00%	0,00%	98,36%	2,25%	3,95		0,00%	0,00%	101,64%	0,00%	100,00%	0,00%			
10 PLATEAU	0,00%	0,00%	96,26%	3,59%	2,72		0,00%	0,00%	100,00%	0,00%	98,13%	2,57%			
11 PORT_BOUET	0,00%	0,00%	89,31%	5,29%	4,82		38,17%	8,32%	61,83%	8,32%	58,78%	10,72%			
12 TREICHVILLE	0,00%	0,00%	97,86%	2,40%	2,58		0,00%	0,00%	100,00%	0,00%	98,57%	1,97%			
13 YOPOUGON	0,00%	0,00%	94,81%	3,51%	5,08		0,00%	0,00%	100,00%	0,00%	98,70%	1,79%			

SERVICES DE SMS INTER-RESEAUX (OFF-NET)	ACCESSIBILITE								INTEGRITE						
	Taux d'échec d'émission de SMS (TeS)		Taux de SMS émis dans un délai de 5s (Ted)		Délai moyen d'émission et de réception d'un SMS (DmeS)		Taux de SMS émis et non-reçus dans un délai de 3 mn (TR3)		Taux de SMS émis et reçus avec succès (TS)		Taux de SMS émis et reçu dans les bons délais de 15s (TeRd)				
	Seuils → et Poids ↓		Seuils → et Poids ↓		Seuils → et Poids ↓		Seuils → et Poids ↓		Seuils → et Poids ↓		Seuils → et Poids ↓				
	15% < 2%		95% > 95%		15 < 15		15% < 1%		45% > 99%		25% > 95%				
15% ≥ 2%		95% < 95%		15 > 15		15% ≥ 1%		45% < 99%		25% < 95%					
Valeur de l'indicateur		P.S.		Valeur de l'indicateur		P.S.		Valeur de l'indicateur		P.S.		Valeur de l'indicateur		P.S.	
<b>NATIONAL</b>	0,00%	0,00%	95,20%	1,34%	10,40		2,55%	0,99%	96,63%	1,13%	89,89%	1,92%			
<b>ABIDJAN</b>	0,00%	0,00%	95,20%	1,34%	10,40		2,55%	0,99%	96,63%	1,13%	89,89%	1,92%			
1 ABOBO	0,00%	0,00%	90,59%	6,21%	76,38		1,18%	2,29%	98,82%	2,29%	56,47%	10,60%			
2 ADJAME	0,00%	0,00%	98,32%	2,31%	3,76		0,00%	0,00%	99,16%	1,64%	96,64%	3,25%			
3 ANYAMA	0,00%	0,00%	90,63%	7,14%	5,16		0,00%	0,00%	100,00%	0,00%	96,88%	4,26%			
4 ATTECOUBE	0,00%	0,00%	92,42%	6,38%	3,65		0,00%	0,00%	98,48%	2,95%	96,97%	4,17%			
5 BINGERVILLE	0,00%	0,00%	89,29%	8,10%	4,35		0,00%	0,00%	100,00%	0,00%	92,86%	6,75%			
6 COCODY	0,00%	0,00%	95,76%	3,63%	4,82		0,00%	0,00%	100,00%	0,00%	90,68%	5,25%			
7 GD_BASSAM	0,00%	0,00%	100,00%	0,00%	3,80		0,00%	0,00%	98,85%	2,24%	97,70%	3,17%			
8 KOUMASSI	0,00%	0,00%	96,61%	4,62%	3,30		0,00%	0,00%	100,00%	0,00%	96,61%	4,62%			
9 MARCORY	0,00%	0,00%	96,77%	4,40%	4,68		0,00%	0,00%	98,39%	3,14%	95,16%	5,39%			
10 PLATEAU	0,00%	0,00%	98,11%	3,66%	2,51		0,00%	0,00%	98,11%	3,66%	96,23%	5,18%			
11 PORT_BOUET	0,00%	0,00%	90,77%	7,04%	4,65		36,92%	11,73%	63,08%	11,73%	60,00%	15,00%			
12 TREICHVILLE	0,00%	0,00%	98,57%	2,78%	2,88		0,00%	0,00%	95,71%	4,74%	94,29%	5,56%			
13 YOPOUGON	0,00%	0,00%	96,00%	4,43%	3,71		0,00%	0,00%	100,00%	0,00%	100,00%	0,00%			

SERVICES DE SMS INTER-RESEAUX (OFF-NET)	ACCESSIBILITE								INTEGRITE						
	Taux d'échec d'émission de SMS (TeS)		Taux de SMS émis dans un délai de 5s (Ted)		Délai moyen d'émission et de réception d'un SMS (DmeS)		Taux de SMS émis et non-reçus dans un délai de 3 mn (TR3)		Taux de SMS émis et reçus avec succès (TS)		Taux de SMS émis et reçu dans les bons délais de 15s (TeRd)				
	Seuils → et Poids ↓		Seuils → et Poids ↓		Seuils → et Poids ↓		Seuils → et Poids ↓		Seuils → et Poids ↓		Seuils → et Poids ↓				
	15% < 2%		95% > 95%		15 < 15		15% < 1%		45% > 99%		25% > 95%				
15% ≥ 2%		95% < 95%		15 > 15		15% ≥ 1%		45% < 99%		25% < 95%					
Valeur de l'indicateur		P.S.		Valeur de l'indicateur		P.S.		Valeur de l'indicateur		P.S.		Valeur de l'indicateur		P.S.	
<b>NATIONAL</b>	0,00%	0,00%	94,98%	1,38%	3,78		2,72%	1,03%	96,34%	1,19%	94,25%	1,50%			
<b>ABIDJAN</b>	0,00%	0,00%	94,98%	1,38%	3,78		2,72%	1,03%	96,34%	1,19%	94,25%	1,50%			
1 ABOBO	0,00%	0,00%	94,00%	6,58%	3,58		0,00%	0,00%	100,00%	0,00%	100,00%	0,00%			
2 ADJAME	0,00%	0,00%	97,52%	2,77%	3,45		0,00%	0,00%	99,17%	1,61%	98,35%	2,28%			
3 ANYAMA	0,00%	0,00%	80,60%	9,47%	4,19		0,00%	0,00%	98,51%	2,90%	97,01%	4,11%			
4 ATTECOUBE	0,00%	0,00%	95,52%	4,95%	2,69		0,00%	0,00%	98,51%	2,90%	98,51%	2,93%			
5 BINGERVILLE	0,00%	0,00%	96,43%	4,86%	5,48		0,00%	0,00%	100,00%	0,00%	91,07%	7,47%			
6 COCODY	0,00%	0,00%	96,64%	3,24%	3,75		0,00%	0,00%	97,48%	2,82%	92,44%	4,81%			
7 GD_BASSAM	0,00%	0,00%	100,00%	0,00%	2,72		0,00%	0,00%	97,70%	3,15%	97,70%	3,19%			
8 KOUMASSI	0,00%	0,00%	96,67%	4,54%	4,15		0,00%	0,00%	100,00%	0,00%	98,33%	3,24%			
9 MARCORY	0,00%	0,00%	100,00%	0,00%	3,27		0,00%	0,00%	101,67%	0,00%	101,67%	0,00%			
10 PLATEAU	0,00%	0,00%	94,44%	6,11%	2,95		0,00%	0,00%	100,00%	0,00%	98,15%	3,60%			
11 PORT_BOUET	0,00%	0,00%	87,88%	7,87%	4,99		39,39%	11,79%	60,61%	11,79%	57,58%	15,32%			
12 TREICHVILLE	0,00%	0,00%	97,14%	3,90%	2,22		0,00%	0,00%	97,14%	3,90%	95,71%	4,81%			
13 YOPOUGON	0,00%	0,00%	93,67%	5,37%	6,38		0,00%	0,00%	100,00%	0,00%	97,47%	3,46%			

SERVICES DE DONNEES (FTP + HTTP DL) (Local Servers Combined)		ACCESSIBILITE										CONTINUE				
		Taux de connexions de données bloquées, échouées (Ted)			Taux de connexion de données établies dans un délai inférieur à 6s (Tcd6)			Taux de connexion de données établies dans un délai inférieur à 10s (Tcd10)			Délai moyen de connexion au serveur (DmcS)			Taux de connexions de données coupées ou interrompues (Tci)		
		Seuils → et Poids ↓	< 2%		Seuils → et Poids ↓	≥ 95%		Seuils → et Poids ↓	≥ 95%		Seuils → et Poids ↓	≤ 6		Seuils → et Poids ↓	< 5%	
		10%	≥ 2%		10%	< 95%		10%	< 95%			≤ 7			≥ 5%	
<a href="#">Voir Détails</a>		Valeur de l'indicateur		P.S.	Valeur de l'indicateur		P.S.	Valeur de l'indicateur		P.S.	Valeur de l'indicateur		P.S.	Valeur de l'indicateur		P.S.
<b>NATIONAL</b>		<b>2,66%</b>		<b>0,32%</b>	<b>96,41%</b>		<b>0,38%</b>	<b>97,54%</b>		<b>0,32%</b>	<b>1,41</b>		<b>2,08%</b>		<b>0,29%</b>	
<b>ABIDJAN</b>		<b>3,51%</b>		<b>0,93%</b>	<b>98,76%</b>		<b>0,57%</b>	<b>99,31%</b>		<b>0,42%</b>	<b>0,60</b>		<b>2,81%</b>		<b>0,85%</b>	
1	ABOBO	1,52%		1,70%	98,46%		1,73%	100,00%		0,00%	0,48		0,51%		1,00%	
2	ADJAME	0,00%		0,00%	99,21%		1,55%	99,21%		1,55%	0,45		0,00%		0,00%	
3	ANYAMA	4,23%		4,68%	98,53%		2,86%	98,53%		2,86%	0,72		1,47%		2,86%	
4	ATTECOUBE	0,00%		0,00%	96,88%		4,26%	98,44%		3,04%	0,70		0,00%		0,00%	
5	BINGERVILLE	2,27%		2,54%	99,22%		1,51%	99,22%		1,51%	0,44		1,55%		2,13%	
6	COCODY	10,27%		4,37%	99,40%		1,18%	99,40%		1,18%	0,36		9,04%		4,36%	
7	GD_BASSAM	1,49%		2,90%	100,00%		0,00%	100,00%		0,00%	0,48		0,00%		0,00%	
8	KOUMASSI	2,15%		2,95%	100,00%		0,00%	100,00%		0,00%	0,31		2,20%		3,01%	
9	MARCORY	7,78%		5,53%	98,80%		2,35%	98,80%		2,35%	2,23		7,23%		5,57%	
10	PLATEAU	0,00%		0,00%	100,00%		0,00%	100,00%		0,00%	0,32		0,00%		0,00%	
11	PORT_BOUET	8,86%		6,27%	97,22%		3,80%	98,61%		2,70%	0,71		9,72%		6,84%	
12	TREICHVILLE	2,94%		2,84%	97,73%		2,54%	98,48%		2,08%	0,69		3,03%		2,92%	
13	YOPOUGON	2,34%		2,27%	98,20%		2,01%	99,40%		1,17%	0,56		1,80%		2,01%	

INTERIEUR DU PAYS		2,50%	●	0,34%	95,97%	●	0,44%	97,21%	●	0,37%	1,57	●	1,94%	●	0,31%
14	ABENGOUROU	2,53%	●	3,46%	100,00%	●	0,00%	100,00%	●	0,00%	0,35	●	0,00%	●	0,00%
15	ABOISSO	10,81%	●	10,01%	100,00%	●	0,00%	100,00%	●	0,00%	0,57	●	20,69%	●	14,74%
16	ADIAKE	14,58%	●	9,98%	88,57%	●	10,54%	88,57%	●	10,54%	8,39	●	34,29%	●	15,73%
17	ADZOPE	5,08%	●	5,61%	96,43%	●	4,86%	98,21%	●	3,47%	0,89	●	0,00%	●	0,00%
18	AFFERY	2,70%	●	5,23%	66,67%	●	15,40%	83,33%	●	12,17%	5,28	●	0,00%	●	0,00%
19	AGNIBILEKRO	3,39%	●	4,62%	100,00%	●	0,00%	100,00%	●	0,00%	0,36	●	1,75%	●	3,41%
20	AKOUBE	2,50%	●	4,84%	89,74%	●	9,52%	97,44%	●	4,96%	1,64	●	2,56%	●	4,96%
21	ARRAH	5,19%	●	4,96%	94,37%	●	5,36%	94,37%	●	5,36%	3,62	●	8,45%	●	6,47%
22	AZAGUIE	4,00%	●	5,43%	95,83%	●	5,65%	97,92%	●	4,04%	1,11	●	0,00%	●	0,00%
23	BALEKO	12,68%	●	7,74%	100,00%	●	0,00%	100,00%	●	0,00%	0,38	●	14,52%	●	8,77%
24	BANGOLO	0,00%	●	0,00%	100,00%	●	0,00%	100,00%	●	0,00%	0,51	●	1,59%	●	3,09%
25	BANIA	0,00%	●	0,00%	100,00%	●	0,00%	100,00%	●	0,00%	1,90	●	0,00%	●	0,00%
26	BEOUMI	1,79%	●	3,47%	96,00%	●	5,43%	96,00%	●	5,43%	1,09	●	10,00%	●	8,32%
27	BOLEQUIN	0,00%	●	0,00%	100,00%	●	0,00%	100,00%	●	0,00%	0,45	●	0,00%	●	0,00%
28	BOCANDA	0,00%	●	0,00%	100,00%	●	0,00%	100,00%	●	0,00%	0,30	●	0,00%	●	0,00%
29	BONDOUKOU	8,93%	●	7,47%	100,00%	●	0,00%	100,00%	●	0,00%	0,64	●	9,80%	●	8,16%
30	BONIEREDOUGOU	0,00%	●	0,00%	81,25%	●	13,52%	90,63%	●	10,10%	3,00	●	0,00%	●	0,00%
31	BONON	0,00%	●	0,00%	100,00%	●	0,00%	100,00%	●	0,00%	1,17	●	0,00%	●	0,00%
32	BONOUA	12,28%	●	8,52%	100,00%	●	0,00%	100,00%	●	0,00%	0,46	●	14,00%	●	9,62%
33	BOTRO	0,00%	●	0,00%	83,78%	●	11,88%	89,19%	●	10,01%	3,43	●	0,00%	●	0,00%
34	BOUAFLE	0,00%	●	0,00%	100,00%	●	0,00%	100,00%	●	0,00%	0,35	●	0,00%	●	0,00%
35	BOUAKE	1,12%	●	2,19%	98,86%	●	2,21%	98,86%	●	2,21%	0,82	●	0,00%	●	0,00%
36	BOUNA	0,00%	●	0,00%	100,00%	●	0,00%	100,00%	●	0,00%	0,52	●	0,00%	●	0,00%
37	BOUNDIALI	2,25%	●	3,08%	100,00%	●	0,00%	100,00%	●	0,00%	0,63	●	0,00%	●	0,00%
38	BOZI	0,00%	●	0,00%	100,00%	●	0,00%	100,00%	●	0,00%	0,29	●	0,00%	●	0,00%
39	BROBO	0,00%	●	0,00%	67,65%	●	15,73%	79,41%	●	13,59%	7,10	●	0,00%	●	0,00%
40	BUYO	0,00%	●	0,00%	98,82%	●	2,29%	98,82%	●	2,29%	0,71	●	0,00%	●	0,00%
41	DABAKALA	0,00%	●	0,00%	100,00%	●	0,00%	100,00%	●	0,00%	0,27	●	0,00%	●	0,00%
42	DALOA	0,00%	●	0,00%	97,26%	●	3,74%	98,63%	●	2,67%	1,43	●	0,00%	●	0,00%
43	DANANE	1,03%	●	2,01%	100,00%	●	0,00%	100,00%	●	0,00%	0,47	●	0,00%	●	0,00%
44	DAOUKRO	1,96%	●	3,81%	96,00%	●	5,43%	96,00%	●	5,43%	1,90	●	0,00%	●	0,00%
45	DARAGNANI	7,14%	●	9,54%	73,08%	●	17,05%	76,92%	●	16,20%	7,34	●	3,85%	●	7,39%
46	DIANRA	0,00%	●	0,00%	98,85%	●	2,24%	100,00%	●	0,00%	0,45	●	0,00%	●	0,00%
47	DIBY	0,00%	●	0,00%	92,86%	●	9,54%	96,43%	●	6,87%	3,81	●	0,00%	●	0,00%
48	DIDIEVI	0,00%	●	0,00%	100,00%	●	0,00%	100,00%	●	0,00%	0,55	●	0,00%	●	0,00%
49	DIEGONEFLA	0,00%	●	0,00%	100,00%	●	0,00%	100,00%	●	0,00%	0,37	●	0,00%	●	0,00%
50	DIKODOUGOU	0,00%	●	0,00%	44,83%	●	18,10%	68,97%	●	16,84%	12,40	●	0,00%	●	0,00%
51	DIMBOKRO	0,00%	●	0,00%	100,00%	●	0,00%	100,00%	●	0,00%	0,31	●	0,00%	●	0,00%
52	DIVO	0,00%	●	0,00%	100,00%	●	0,00%	100,00%	●	0,00%	0,68	●	0,00%	●	0,00%
53	DJEBONOUA	12,90%	●	11,80%	38,46%	●	18,70%	38,46%	●	18,70%	12,00	●	3,85%	●	7,39%
54	DJEKANOU	5,36%	●	5,90%	100,00%	●	0,00%	100,00%	●	0,00%	0,31	●	0,00%	●	0,00%
55	DOROPO	4,08%	●	5,54%	80,85%	●	11,25%	80,85%	●	11,25%	6,90	●	2,13%	●	4,13%
56	DUALLA	8,33%	●	9,03%	75,76%	●	14,62%	90,91%	●	9,81%	4,68	●	3,03%	●	5,85%
57	DUEKOUE	0,00%	●	0,00%	100,00%	●	0,00%	100,00%	●	0,00%	0,44	●	0,00%	●	0,00%
58	ELIBOU	0,00%	●	0,00%	100,00%	●	0,00%	100,00%	●	0,00%	0,40	●	0,00%	●	0,00%
59	FACOBLY	0,00%	●	0,00%	100,00%	●	0,00%	100,00%	●	0,00%	0,54	●	0,00%	●	0,00%
60	FERKESSEDOUGOU	0,00%	●	0,00%	100,00%	●	0,00%	100,00%	●	0,00%	1,35	●	0,00%	●	0,00%
61	FRESCO	0,00%	●	0,00%	100,00%	●	0,00%	100,00%	●	0,00%	0,46	●	0,00%	●	0,00%
62	GAGNOA	0,00%	●	0,00%	100,00%	●	0,00%	100,00%	●	0,00%	0,45	●	0,00%	●	0,00%
63	GBAPLEU	26,03%	●	10,07%	100,00%	●	0,00%	100,00%	●	0,00%	0,42	●	0,00%	●	0,00%
64	GBON	0,00%	●	0,00%	97,22%	●	5,37%	100,00%	●	0,00%	1,38	●	0,00%	●	0,00%
65	GGBAZRA	0,00%	●	0,00%	87,50%	●	13,23%	95,83%	●	7,99%	2,96	●	12,50%	●	13,23%
66	GONATE	0,00%	●	0,00%	100,00%	●	0,00%	100,00%	●	0,00%	0,36	●	0,00%	●	0,00%
67	GRAND_LAHOU	1,45%	●	2,82%	98,53%	●	2,86%	98,53%	●	2,86%	1,02	●	0,00%	●	0,00%
68	GRAND_BEREBY	2,30%	●	3,15%	92,86%	●	5,51%	97,62%	●	3,26%	2,00	●	3,57%	●	3,97%
69	GUESSABO	0,00%	●	0,00%	100,00%	●	0,00%	100,00%	●	0,00%	0,46	●	0,00%	●	0,00%
70	GUEZON	8,47%	●	7,11%	100,00%	●	0,00%	100,00%	●	0,00%	0,31	●	9,26%	●	7,73%
71	GUIGLO	0,00%	●	0,00%	100,00%	●	0,00%	100,00%	●	0,00%	0,49	●	0,00%	●	0,00%
72	GUINKIN	2,17%	●	4,21%	62,79%	●	14,45%	86,05%	●	10,36%	6,01	●	6,98%	●	7,61%
73	ISSIA	2,13%	●	2,92%	100,00%	●	0,00%	100,00%	●	0,00%	0,47	●	0,00%	●	0,00%
74	JACQUEVILLE	0,00%	●	0,00%	98,77%	●	2,40%	98,77%	●	2,40%	0,43	●	0,00%	●	0,00%
75	KANI	12,05%	●	7,00%	86,57%	●	8,17%	86,57%	●	8,17%	8,98	●	22,39%	●	9,98%
76	KATIOLA	0,00%	●	0,00%	100,00%	●	0,00%	100,00%	●	0,00%	0,32	●	0,00%	●	0,00%
77	KODO	0,00%	●	0,00%	85,71%	●	12,96%	92,86%	●	9,54%	5,57	●	0,00%	●	0,00%
78	KOLIA	0,00%	●	0,00%	100,00%	●	0,00%	100,00%	●	0,00%	1,35	●	0,00%	●	0,00%
79	KONG	5,26%	●	7,10%	57,14%	●	16,40%	71,43%	●	14,97%	7,45	●	2,86%	●	5,52%
80	KORHOGO	0,92%	●	1,79%	98,15%	●	2,54%	98,15%	●	2,54%	0,60	●	0,00%	●	0,00%
81	KORO	0,00%	●	0,00%	100,00%	●	0,00%	100,00%	●	0,00%	0,32	●	0,00%	●	0,00%
82	KOTOB	0,00%	●	0,00%	98,73%	●	2,47%	100,00%	●	0,00%	0,63	●	1,27%	●	2,47%



83	KOTOULA	5,00%	●	6,75%	68,42%	●	14,78%	81,58%	●	12,33%	5,42	●	0,00%	●	0,00%
84	KOUASSI_DATEKRO	0,00%	●	0,00%	100,00%	●	0,00%	100,00%	●	0,00%	2,08	●	5,00%	●	6,75%
85	KOUIBLY	15,79%	●	9,47%	97,92%	●	4,04%	97,92%	●	4,04%	3,07	●	18,75%	●	11,04%
86	KOUN_FAO	1,06%	●	2,07%	100,00%	●	0,00%	100,00%	●	0,00%	0,33	●	0,00%	●	0,00%
87	KOUNAHIRI	0,00%	●	0,00%	100,00%	●	0,00%	100,00%	●	0,00%	0,24	●	0,00%	●	0,00%
88	KOUTO	1,45%	●	2,82%	100,00%	●	0,00%	100,00%	●	0,00%	0,35	●	0,00%	●	0,00%
89	LAKOTA	4,44%	●	6,02%	100,00%	●	0,00%	100,00%	●	0,00%	0,59	●	2,33%	●	4,50%
90	LALERABA	6,45%	●	8,65%	100,00%	●	0,00%	100,00%	●	0,00%	2,61	●	0,00%	●	0,00%
91	LOMOKANKRO	17,24%	●	13,75%	100,00%	●	0,00%	100,00%	●	0,00%	1,93	●	0,00%	●	0,00%
92	LOMOSUD	0,00%	●	0,00%	100,00%	●	0,00%	100,00%	●	0,00%	1,94	●	0,00%	●	0,00%
93	MADINANI	24,32%	●	13,82%	28,57%	●	16,73%	42,86%	●	18,33%	21,31	●	0,00%	●	0,00%
94	MAMINIGUI	4,00%	●	7,68%	87,50%	●	13,23%	87,50%	●	13,23%	3,24	●	0,00%	●	0,00%
95	MAN	0,00%	●	0,00%	100,00%	●	0,00%	100,00%	●	0,00%	0,43	●	0,00%	●	0,00%
96	MANKONO	0,00%	●	0,00%	100,00%	●	0,00%	100,00%	●	0,00%	0,32	●	0,00%	●	0,00%
97	MBAHIAKRO	12,73%	●	8,81%	100,00%	●	0,00%	100,00%	●	0,00%	1,33	●	17,02%	●	10,74%
98	MBATTO	7,02%	●	6,63%	98,11%	●	3,66%	98,11%	●	3,66%	2,76	●	7,55%	●	7,11%
99	MEAGUI	2,38%	●	3,26%	98,72%	●	2,50%	98,72%	●	2,50%	2,11	●	6,41%	●	5,44%
100	MONDOUKOU	0,00%	●	0,00%	85,71%	●	12,96%	92,86%	●	9,54%	4,47	●	0,00%	●	0,00%
101	MORONOU	0,00%	●	0,00%	100,00%	●	0,00%	100,00%	●	0,00%	1,97	●	0,00%	●	0,00%
102	MOUSSADOUGOU	0,00%	●	0,00%	100,00%	●	0,00%	100,00%	●	0,00%	0,39	●	0,00%	●	0,00%
103	NASSIAN	0,00%	●	0,00%	86,84%	●	10,75%	89,47%	●	9,76%	4,70	●	0,00%	●	0,00%
104	NDOUCI	0,00%	●	0,00%	92,68%	●	7,97%	97,56%	●	4,72%	1,01	●	0,00%	●	0,00%
105	NGATTADOLIKRO	0,00%	●	0,00%	95,24%	●	9,11%	95,24%	●	9,11%	2,36	●	0,00%	●	0,00%
106	NIABLE	0,00%	●	0,00%	93,10%	●	6,52%	94,83%	●	5,70%	1,76	●	3,45%	●	4,70%
107	NIELLE	4,41%	●	4,88%	98,46%	●	2,99%	98,46%	●	2,99%	0,44	●	1,54%	●	2,99%
108	NOE	11,11%	●	9,18%	97,30%	●	5,23%	97,30%	●	5,23%	3,53	●	18,92%	●	12,62%
109	NZIANOUAN	0,00%	●	0,00%	100,00%	●	0,00%	100,00%	●	0,00%	0,51	●	0,00%	●	0,00%
110	ODIENNE	0,00%	●	0,00%	100,00%	●	0,00%	100,00%	●	0,00%	0,39	●	0,00%	●	0,00%
111	OTTAWA	0,00%	●	0,00%	100,00%	●	0,00%	100,00%	●	0,00%	1,29	●	0,00%	●	0,00%
112	OUANGOLODOUGOU	5,45%	●	6,00%	95,83%	●	5,65%	97,92%	●	4,04%	1,63	●	12,50%	●	9,36%
113	OUELLE	0,00%	●	0,00%	92,86%	●	7,79%	95,24%	●	6,44%	2,38	●	0,00%	●	0,00%
114	OUME	0,00%	●	0,00%	100,00%	●	0,00%	100,00%	●	0,00%	0,26	●	0,00%	●	0,00%
115	OURAGAHIO	0,00%	●	0,00%	100,00%	●	0,00%	100,00%	●	0,00%	0,45	●	0,00%	●	0,00%
116	PACOBO	0,00%	●	0,00%	68,18%	●	19,46%	86,36%	●	14,34%	4,32	●	0,00%	●	0,00%
117	RUBINO	0,00%	●	0,00%	100,00%	●	0,00%	100,00%	●	0,00%	0,22	●	0,00%	●	0,00%
118	SAKASSOU	0,00%	●	0,00%	100,00%	●	0,00%	100,00%	●	0,00%	0,50	●	0,00%	●	0,00%
119	SAKIARE	0,00%	●	0,00%	100,00%	●	0,00%	100,00%	●	0,00%	1,62	●	0,00%	●	0,00%
120	SAMATIGUILA	0,00%	●	0,00%	98,72%	●	2,50%	98,72%	●	2,50%	0,50	●	0,00%	●	0,00%
121	SAN_PEDRO	1,51%	●	1,69%	98,46%	●	1,73%	98,97%	●	1,41%	0,55	●	0,51%	●	1,00%
122	SASSANDRA	0,00%	●	0,00%	100,00%	●	0,00%	100,00%	●	0,00%	0,35	●	0,00%	●	0,00%
123	SEGUELA	0,00%	●	0,00%	100,00%	●	0,00%	100,00%	●	0,00%	0,37	●	0,00%	●	0,00%
124	SIKENS	0,00%	●	0,00%	100,00%	●	0,00%	100,00%	●	0,00%	0,38	●	0,00%	●	0,00%
125	SINEMATIALI	0,00%	●	0,00%	100,00%	●	0,00%	100,00%	●	0,00%	0,31	●	0,00%	●	0,00%
126	SINFRA	0,00%	●	0,00%	100,00%	●	0,00%	100,00%	●	0,00%	0,33	●	0,00%	●	0,00%
127	SINGROBO	13,64%	●	14,34%	27,78%	●	20,69%	38,89%	●	22,52%	13,02	●	0,00%	●	0,00%
128	SOUBRE	0,00%	●	0,00%	84,48%	●	9,32%	89,66%	●	7,84%	3,43	●	3,45%	●	4,70%
129	TABAGNE	0,00%	●	0,00%	100,00%	●	0,00%	100,00%	●	0,00%	0,25	●	0,00%	●	0,00%
130	TABOU	0,00%	●	0,00%	100,00%	●	0,00%	100,00%	●	0,00%	0,58	●	0,00%	●	0,00%
131	TAFIRE	2,44%	●	4,72%	100,00%	●	0,00%	100,00%	●	0,00%	0,83	●	0,00%	●	0,00%
132	TAI	0,00%	●	0,00%	100,00%	●	0,00%	100,00%	●	0,00%	0,35	●	0,00%	●	0,00%
133	TANDA	0,00%	●	0,00%	97,26%	●	3,74%	97,26%	●	3,74%	0,67	●	0,00%	●	0,00%
134	TIASSALE	0,00%	●	0,00%	100,00%	●	0,00%	100,00%	●	0,00%	0,71	●	0,00%	●	0,00%
135	TIEBISSOU	0,00%	●	0,00%	100,00%	●	0,00%	100,00%	●	0,00%	0,31	●	0,00%	●	0,00%
136	TIEME	0,00%	●	0,00%	100,00%	●	0,00%	100,00%	●	0,00%	0,36	●	0,00%	●	0,00%
137	TINGRELA	4,92%	●	5,43%	100,00%	●	0,00%	100,00%	●	0,00%	0,48	●	0,00%	●	0,00%
138	TONLA	0,00%	●	0,00%	95,65%	●	8,33%	100,00%	●	0,00%	2,60	●	0,00%	●	0,00%
139	TOUBA	0,00%	●	0,00%	100,00%	●	0,00%	100,00%	●	0,00%	0,42	●	0,00%	●	0,00%
140	TOULEPLEU	0,00%	●	0,00%	100,00%	●	0,00%	100,00%	●	0,00%	0,48	●	0,00%	●	0,00%
141	TOUMODI	1,69%	●	3,29%	100,00%	●	0,00%	100,00%	●	0,00%	0,28	●	0,00%	●	0,00%
142	VAVOUA	0,00%	●	0,00%	100,00%	●	0,00%	100,00%	●	0,00%	1,39	●	0,00%	●	0,00%
143	YAKASSE_ME	0,00%	●	0,00%	100,00%	●	0,00%	100,00%	●	0,00%	0,26	●	0,00%	●	0,00%
144	YAMOISSOUKRO	1,02%	●	1,99%	98,96%	●	2,03%	100,00%	●	0,00%	0,48	●	0,00%	●	0,00%
145	YOBOUEKRO	16,67%	●	13,34%	54,55%	●	20,81%	63,64%	●	20,10%	28,01	●	9,09%	●	12,01%
146	ZAMBAKRO	25,81%	●	15,40%	65,22%	●	19,47%	65,22%	●	19,47%	25,78	●	17,39%	●	15,49%
147	ZATTA	4,55%	●	8,70%	25,00%	●	18,98%	40,00%	●	21,47%	13,57	●	0,00%	●	0,00%
148	ZIPLIGNAN	24,14%	●	15,57%	77,78%	●	19,21%	83,33%	●	17,22%	5,43	●	27,78%	●	20,69%
149	ZOUAN_HOUNIEN	1,11%	●	2,17%	100,00%	●	0,00%	100,00%	●	0,00%	0,51	●	1,12%	●	2,19%
150	ZUENOULA	3,90%	●	4,32%	100,00%	●	0,00%	100,00%	●	0,00%	0,31	●	4,05%	●	4,49%



SERVICES DE DONNEES (FTP + HTTP DL) (Local Servers Combined)		INTEGRITE																	
		Taux de débit moyen en downlink par session d'utilisateur inférieur à 512 kbps (Tddd)		Taux de débit moyen en Uplink par session d'utilisateur inférieur à 512 kbps (Tddu)		Taux de débit moyen en uplink et en downlink par session d'utilisateur inférieur à 512 kb/s (Tdd)		Débit moyen en downlink enregistré sur le réseau en Kbps (Dmd)		Débit moyen en uplink enregistré sur le réseau en Kbps (Dmu)		Débit moyen en uplink et en downlink enregistré sur le réseau en Kbps (Dmr)							
		Seuils → et Poids ↓	= 0%	Seuils → et Poids ↓	= 0%	Seuils → et Poids ↓	= 0%	Seuils → et Poids ↓	≥ 512	Seuils → et Poids ↓	≥ 512	Seuils → et Poids ↓	≥ 512						
		> 0%	> 0%	> 0%	> 0%	40%	> 0%	< 512	< 512	40%	< 512								
<a href="#">Voir Détails</a>		Valeur de l'indicateur	P.S.	Valeur de l'indicateur	P.S.	Valeur de l'indicateur	P.S.	Valeur de l'indicateur	P.S.	Valeur de l'indicateur	P.S.	Valeur de l'indicateur	P.S.						
<b>NATIONAL</b>		<b>7,63%</b>	●	<b>0,71%</b>	●	<b>0,77%</b>	●	<b>7,08%</b>	●	<b>0,52%</b>	●	<b>12 583,29</b>	●	<b>10 134,49</b>	●	<b>11 575,13</b>	●		
<b>ABIDJAN</b>		<b>5,43%</b>	●	<b>1,53%</b>	●	<b>2,30%</b>	●	<b>1,19%</b>	●	<b>4,12%</b>	●	<b>1,02%</b>	●	<b>20 099,87</b>	●	<b>16 684,22</b>	●	<b>18 669,85</b>	●
1	ABOBO	14,95%	●	6,76%	●	6,82%	●	5,27%	●	11,28%	●	4,44%	●	24 625,53	●	18 983,65	●	22 079,45	●
2	ADJAME	0,00%	●	0,00%	●	0,00%	●	0,00%	●	0,00%	●	0,00%	●	18 719,89	●	18 888,06	●	18 789,29	●
3	ANYAMA	0,00%	●	0,00%	●	11,11%	●	11,85%	●	4,41%	●	4,88%	●	9 302,55	●	7 285,98	●	8 501,85	●
4	ATTECOUBE	5,26%	●	7,10%	●	0,00%	●	0,00%	●	3,13%	●	4,26%	●	4 729,44	●	11 830,61	●	7 614,29	●
5	BINGERVILLE	2,74%	●	3,74%	●	0,00%	●	0,00%	●	1,55%	●	2,13%	●	27 913,52	●	19 927,65	●	24 446,79	●
6	COCODY	0,00%	●	0,00%	●	1,61%	●	3,14%	●	0,60%	●	1,18%	●	25 642,29	●	17 055,42	●	22 435,14	●
7	GD_BASSAM	2,50%	●	4,84%	●	0,00%	●	0,00%	●	1,52%	●	2,95%	●	12 995,44	●	12 534,16	●	12 813,72	●
8	KOUMASSI	3,85%	●	5,23%	●	0,00%	●	0,00%	●	2,20%	●	3,01%	●	20 602,29	●	20 309,29	●	20 476,71	●
9	MARCORY	15,69%	●	9,98%	●	0,00%	●	0,00%	●	9,64%	●	6,35%	●	21 208,62	●	17 078,91	●	19 616,44	●
10	PLATEAU	0,00%	●	0,00%	●	0,00%	●	0,00%	●	0,00%	●	0,00%	●	25 561,39	●	18 491,86	●	22 387,31	●
11	PORT_BOUET	17,78%	●	11,17%	●	3,70%	●	7,12%	●	12,50%	●	7,64%	●	11 081,96	●	9 251,88	●	10 395,68	●
12	TREICHVILLE	8,00%	●	6,14%	●	5,26%	●	5,80%	●	6,82%	●	4,30%	●	20 138,79	●	15 034,32	●	17 934,59	●
13	YOPOUGON	1,08%	●	2,10%	●	0,00%	●	0,00%	●	0,60%	●	1,17%	●	18 027,91	●	17 054,83	●	17 596,72	●

INTERIEUR DU PAYS	8,04%	●	0,79%	7,05%	●	0,89%	7,63%	●	0,59%	11 188,95	●	8 877,31	●	10 240,29	●
14 ABENGOUROU	15,56%	●	10,59%	0,00%	●	0,00%	9,09%	●	6,42%	14 720,43	●	12 958,91	●	13 988,37	●
15 ABOISSO	15,00%	●	15,65%	33,33%	●	30,80%	20,69%	●	14,74%	3 469,61	●	11 704,13	●	6 025,15	●
16 ADIAKE	51,61%	●	17,59%	0,00%	●	0,00%	45,71%	●	16,50%	5 400,01	●	17 499,54	●	6 782,81	●
17 ADZOPE	24,24%	●	14,62%	0,00%	●	0,00%	14,29%	●	9,17%	2 311,36	●	7 577,43	●	4 474,21	●
18 AFFERY	19,05%	●	16,80%	100,00%	●	0,00%	52,78%	●	16,31%	1 575,81	●	158,66	●	985,33	●
19 AGNIBILEKRO	15,15%	●	12,23%	0,00%	●	0,00%	8,77%	●	7,34%	2 765,38	●	7 755,83	●	4 866,62	●
20 AKOUPÉ	95,65%	●	8,33%	18,75%	●	19,13%	64,10%	●	15,06%	79,50	●	3 953,24	●	1 668,73	●
21 ARRAH	11,36%	●	9,38%	0,00%	●	0,00%	7,04%	●	5,95%	13 380,00	●	7 423,49	●	11 114,85	●
22 AZAGUIE	0,00%	●	0,00%	26,32%	●	19,80%	10,42%	●	8,64%	9 907,25	●	2 490,45	●	6 971,43	●
23 BALEKO	0,00%	●	0,00%	0,00%	●	0,00%	0,00%	●	0,00%	24 919,07	●	13 498,09	●	20 682,25	●
24 BANGOLO	8,33%	●	9,03%	11,11%	●	11,85%	9,52%	●	7,25%	1 674,87	●	3 567,07	●	2 485,81	●
25 BANIA	0,00%	●	0,00%	0,00%	●	0,00%	0,00%	●	0,00%	10 758,88	●	3 000,41	●	6 291,88	●
26 BEOUMI	6,25%	●	8,39%	0,00%	●	0,00%	4,00%	●	5,43%	10 054,12	●	5 873,49	●	8 549,09	●
27 BLOLEQUIN	0,00%	●	0,00%	0,00%	●	0,00%	0,00%	●	0,00%	6 189,57	●	8 478,60	●	7 148,49	●
28 BOCANDA	0,00%	●	0,00%	0,00%	●	0,00%	0,00%	●	0,00%	10 359,53	●	13 885,83	●	11 534,96	●
29 BONDOKOU	0,00%	●	0,00%	0,00%	●	0,00%	0,00%	●	0,00%	7 014,22	●	10 364,38	●	8 196,63	●
30 BONIEREDOUGOU	5,26%	●	10,04%	53,85%	●	27,10%	25,00%	●	15,00%	986,21	●	585,22	●	823,31	●
31 BONON	0,00%	●	0,00%	0,00%	●	0,00%	0,00%	●	0,00%	3 472,20	●	4 608,68	●	3 898,38	●
32 BONOUA	0,00%	●	0,00%	0,00%	●	0,00%	0,00%	●	0,00%	11 327,15	●	11 325,43	●	11 326,57	●
33 BOTRO	0,00%	●	0,00%	35,71%	●	25,10%	13,51%	●	11,02%	4 535,50	●	3 641,88	●	4 197,37	●
34 BOUAFLÉ	0,00%	●	0,00%	0,00%	●	0,00%	0,00%	●	0,00%	7 563,73	●	8 174,55	●	7 671,52	●
35 BOUAKE	3,70%	●	5,04%	5,88%	●	7,91%	4,55%	●	4,35%	12 418,49	●	14 241,72	●	13 122,92	●
36 BOUNA	10,00%	●	13,15%	0,00%	●	0,00%	6,67%	●	8,93%	3 696,11	●	11 650,71	●	6 347,64	●
37 BOUNDIALI	14,81%	●	9,48%	0,00%	●	0,00%	9,20%	●	6,07%	1 357,28	●	7 231,86	●	3 585,56	●
38 BOZI	0,00%	●	0,00%	0,00%	●	0,00%	0,00%	●	0,00%	22 170,97	●	9 829,08	●	17 645,61	●
39 BROBO	0,00%	●	0,00%	100,00%	●	0,00%	41,18%	●	16,54%	1 114,55	●	70,20	●	684,52	●
40 BUYO	0,00%	●	0,00%	0,00%	●	0,00%	0,00%	●	0,00%	9 423,56	●	11 021,20	●	10 119,01	●
41 DABAKALA	2,38%	●	4,61%	0,00%	●	0,00%	1,35%	●	2,63%	9 133,74	●	10 759,01	●	9 836,56	●
42 DALOA	6,52%	●	7,14%	0,00%	●	0,00%	4,11%	●	4,55%	8 711,00	●	17 155,33	●	11 834,25	●
43 DANANE	18,87%	●	10,53%	0,00%	●	0,00%	10,42%	●	6,11%	2 772,84	●	6 944,08	●	4 641,21	●
44 DAOUKRO	0,00%	●	0,00%	5,00%	●	9,55%	2,00%	●	3,88%	2 788,44	●	1 424,19	●	2 242,74	●
45 DARAGNANI	37,50%	●	23,72%	50,00%	●	30,99%	42,31%	●	18,99%	2 154,65	●	1 080,26	●	1 741,42	●
46 DIANRA	0,00%	●	0,00%	0,00%	●	0,00%	0,00%	●	0,00%	19 570,40	●	12 874,18	●	16 568,65	●
47 DIBY	0,00%	●	0,00%	100,00%	●	0,00%	42,86%	●	18,33%	1 959,39	●	101,44	●	1 163,13	●
48 DIDIEVI	0,00%	●	0,00%	1,96%	●	3,81%	0,88%	●	1,73%	30 210,91	●	11 847,15	●	21 922,84	●
49 DIEGONEFLA	0,00%	●	0,00%	0,00%	●	0,00%	0,00%	●	0,00%	1 288,89	●	7 302,73	●	3 616,83	●
50 DIKODOUGOU	0,00%	●	0,00%	100,00%	●	0,00%	37,93%	●	17,66%	1 054,65	●	44,40	●	671,45	●
51 DIMBOKRO	5,26%	●	7,10%	0,00%	●	0,00%	2,94%	●	4,02%	5 457,40	●	8 331,59	●	6 725,43	●
52 DIVO	8,33%	●	7,82%	3,03%	●	5,85%	6,17%	●	5,24%	10 140,84	●	8 434,16	●	9 445,53	●
53 DJEBONOUA	17,65%	●	18,12%	66,67%	●	30,80%	34,62%	●	18,29%	942,42	●	789,99	●	889,66	●
54 DJEKANOU	0,00%	●	0,00%	0,00%	●	0,00%	0,00%	●	0,00%	5 295,59	●	6 300,35	●	5 720,68	●
55 DOROPO	13,79%	●	12,55%	38,89%	●	22,52%	23,40%	●	12,10%	2 458,79	●	2 829,73	●	2 600,85	●
56 DUALLA	0,00%	●	0,00%	15,38%	●	19,61%	6,06%	●	8,14%	6 493,45	●	1 100,76	●	4 369,06	●
57 DUEKOUE	42,86%	●	16,40%	14,81%	●	13,40%	30,65%	●	11,48%	1 649,13	●	4 808,00	●	3 024,77	●
58 ELIBOU	0,00%	●	0,00%	0,00%	●	0,00%	0,00%	●	0,00%	11 796,50	●	16 608,87	●	13 614,51	●
59 FACOBLY	2,94%	●	5,68%	0,00%	●	0,00%	1,47%	●	2,86%	18 729,35	●	8 513,66	●	13 621,51	●
60 FERKESSEDOUGOU	0,00%	●	0,00%	0,00%	●	0,00%	0,00%	●	0,00%	1 251,48	●	1 889,38	●	1 504,44	●
61 FRESCO	0,00%	●	0,00%	0,00%	●	0,00%	0,00%	●	0,00%	33 499,57	●	15 128,99	●	24 792,12	●
62 GAGNOA	0,00%	●	0,00%	0,00%	●	0,00%	0,00%	●	0,00%	8 034,39	●	4 954,59	●	6 864,07	●
63 GBAPLEU	3,13%	●	6,03%	0,00%	●	0,00%	1,85%	●	3,60%	10 808,06	●	9 578,95	●	10 307,31	●
64 GBON	0,00%	●	0,00%	26,67%	●	22,38%	11,11%	●	10,27%	4 539,43	●	1 775,97	●	3 387,99	●
65 GOBAZRA	47,06%	●	23,73%	28,57%	●	33,47%	41,67%	●	19,72%	2 879,44	●	1 135,82	●	2 370,89	●
66 GONATE	0,00%	●	0,00%	0,00%	●	0,00%	0,00%	●	0,00%	11 258,14	●	8 840,86	●	10 274,84	●
67 GRAND_LAHOU	0,00%	●	0,00%	10,71%	●	11,46%	4,41%	●	4,88%	3 012,45	●	4 920,41	●	3 798,08	●
68 GRAND_BEREBY	27,66%	●	12,79%	8,11%	●	8,80%	19,05%	●	8,40%	5 276,67	●	6 165,23	●	5 668,06	●
69 GUESSABO	14,29%	●	12,96%	0,00%	●	0,00%	8,33%	●	7,82%	7 732,67	●	12 442,13	●	9 694,94	●
70 GUEZON	0,00%	●	0,00%	0,00%	●	0,00%	0,00%	●	0,00%	27 327,85	●	10 469,24	●	20 771,72	●
71 GUIGLO	0,00%	●	0,00%	0,00%	●	0,00%	0,00%	●	0,00%	6 216,01	●	9 727,49	●	7 735,40	●
72 GUINKIN	0,00%	●	0,00%	0,00%	●	0,00%	0,00%	●	0,00%	11 104,30	●	1 390,26	●	7 263,87	●
73 ISSIA	3,85%	●	5,23%	0,00%	●	0,00%	2,17%	●	2,98%	5 524,57	●	8 724,87	●	6 916,00	●
74 JACQUEVILLE	0,00%	●	0,00%	2,78%	●	5,37%	1,23%	●	2,40%	19 488,73	●	13 028,58	●	16 617,55	●
75 KANI	27,27%	●	13,16%	0,00%	●	0,00%	17,91%	●	9,18%	20 064,10	●	10 816,31	●	16 889,48	●
76 KATIOLA	0,00%	●	0,00%	0,00%	●	0,00%	0,00%	●	0,00%	7 658,62	●	11 063,43	●	9 072,93	●
77 KODO	22,22%	●	19,21%	80,00%	●	24,79%	42,86%	●	18,33%	374,76	●	588,28	●	451,01	●
78 KOLIA	0,00%	●	0,00%	0,00%	●	0,00%	0,00%	●	0,00%	5 804,03	●	2 875,00	●	4 577,92	●
79 KONG	4,17%	●	7,99%	45,45%	●	29,43%	17,14%	●	12,49%	578,67	●	510,86	●	557,36	●
80 KORHOGO	4,84%	●	5,34%	0,00%	●	0,00%	2,78%	●	3,10%	13 467,45	●	14 316,80	●	13 829,21	●
81 KORO	0,00%	●	0,00%	0,00%	●	0,00%	0,00%	●	0,00%	36 725,92	●	14 448,48	●	26 371,62	●
82 KOTOBÉ	0,00%	●	0,00%	0,00%	●	0,00%	0,00%	●	0,00%	28 121,51	●	8 047,67	●	18 973,94	●

83	KOTOULA	0,00%	●	0,00%	0,00%	●	0,00%	0,00%	●	0,00%	7 691,27	●	1 482,37	●	4 913,61	●
84	KOUASSI_DATEKRO	0,00%	●	0,00%	20,00%	●	20,24%	7,50%	●	8,16%	4 310,05	●	755,38	●	2 977,05	●
85	KOUBLY	29,03%	●	15,98%	0,00%	●	0,00%	18,75%	●	11,04%	14 039,53	●	12 657,48	●	13 550,06	●
86	KOUN_FAO	0,00%	●	0,00%	0,00%	●	0,00%	0,00%	●	0,00%	30 780,17	●	16 600,23	●	24 376,33	●
87	KOUNAHIRI	0,00%	●	0,00%	6,45%	●	8,65%	2,78%	●	3,80%	22 566,88	●	10 916,32	●	17 550,67	●
88	KOUTO	0,00%	●	0,00%	0,00%	●	0,00%	0,00%	●	0,00%	21 829,56	●	11 668,74	●	17 197,42	●
89	LAKOTA	27,59%	●	16,27%	28,57%	●	23,66%	27,91%	●	13,41%	1 000,21	●	1 400,77	●	1 130,63	●
90	LALERABA	0,00%	●	0,00%	72,73%	●	26,32%	27,59%	●	16,27%	3 247,48	●	490,02	●	2 201,55	●
91	LOMOKANKRO	0,00%	●	0,00%	0,00%	●	0,00%	0,00%	●	0,00%	5 524,24	●	1 932,94	●	4 027,86	●
92	LOMOSUD	0,00%	●	0,00%	0,00%	●	0,00%	0,00%	●	0,00%	1 143,45	●	1 304,97	●	1 204,02	●
93	MADINANI	85,00%	●	15,65%	87,50%	●	22,92%	85,71%	●	12,96%	101,34	●	214,82	●	133,76	●
94	MAAMINIGUI	18,75%	●	19,13%	25,00%	●	30,01%	20,83%	●	16,25%	799,31	●	1 173,25	●	923,96	●
95	MAN	22,64%	●	11,27%	6,98%	●	7,61%	15,63%	●	7,26%	3 204,66	●	9 700,14	●	6 114,10	●
96	MANKONO	0,00%	●	0,00%	0,00%	●	0,00%	0,00%	●	0,00%	12 309,75	●	11 784,75	●	12 090,44	●
97	MBAHIAKRO	0,00%	●	0,00%	7,14%	●	13,49%	2,13%	●	4,13%	3 053,12	●	1 993,55	●	2 737,50	●
98	MBATTO	20,59%	●	13,59%	0,00%	●	0,00%	13,21%	●	9,12%	1 610,35	●	10 679,09	●	4 861,41	●
99	MEAGUI	95,74%	●	5,77%	19,35%	●	13,91%	65,38%	●	10,56%	712,07	●	1 613,34	●	1 070,27	●
100	MONDOUKOU	0,00%	●	0,00%	33,33%	●	30,80%	10,71%	●	11,46%	922,33	●	670,61	●	841,42	●
101	MORONOU	0,00%	●	0,00%	0,00%	●	0,00%	0,00%	●	0,00%	1 969,26	●	1 911,96	●	1 947,77	●
102	MOUSSADOUGOU	0,00%	●	0,00%	0,00%	●	0,00%	0,00%	●	0,00%	15 775,56	●	7 606,08	●	11 920,30	●
103	NASSIAN	0,00%	●	0,00%	100,00%	●	0,00%	39,47%	●	15,54%	1 563,36	●	93,54	●	983,17	●
104	NDOUCI	20,00%	●	15,68%	0,00%	●	0,00%	12,20%	●	10,02%	3 169,83	●	7 499,26	●	4 859,36	●
105	NGATTADOLIKRO	0,00%	●	0,00%	0,00%	●	0,00%	0,00%	●	0,00%	1 827,41	●	1 809,70	●	1 820,67	●
106	NIABLE	9,38%	●	10,10%	11,54%	●	12,28%	10,34%	●	7,84%	13 406,90	●	5 171,28	●	9 715,07	●
107	NIELLE	0,00%	●	0,00%	0,00%	●	0,00%	0,00%	●	0,00%	22 578,68	●	11 863,13	●	17 797,90	●
108	NOE	12,00%	●	12,74%	0,00%	●	0,00%	8,11%	●	8,80%	8 074,21	●	14 705,98	●	10 225,05	●
109	NZIANOUAN	0,00%	●	0,00%	0,00%	●	0,00%	0,00%	●	0,00%	12 124,81	●	7 635,34	●	9 651,02	●
110	ODIENNE	27,78%	●	14,63%	0,00%	●	0,00%	16,39%	●	9,29%	3 448,23	●	6 860,00	●	4 846,50	●
111	OTTAWA	0,00%	●	0,00%	0,00%	●	0,00%	0,00%	●	0,00%	3 615,10	●	1 817,51	●	2 862,62	●
112	OUANGOLODOUGOU	3,13%	●	6,03%	0,00%	●	0,00%	2,08%	●	4,04%	1 487,77	●	2 708,45	●	1 894,66	●
113	OUELLE	0,00%	●	0,00%	11,76%	●	15,32%	4,76%	●	6,44%	3 603,23	●	1 841,72	●	2 890,24	●
114	OUME	0,00%	●	0,00%	0,00%	●	0,00%	0,00%	●	0,00%	9 562,12	●	8 343,00	●	9 093,23	●
115	OURAGAHIO	0,00%	●	0,00%	0,00%	●	0,00%	0,00%	●	0,00%	13 074,61	●	8 601,99	●	11 157,77	●
116	PACOBO	0,00%	●	0,00%	100,00%	●	0,00%	36,36%	●	20,10%	922,12	●	215,89	●	665,31	●
117	RUBINO	0,00%	●	0,00%	0,00%	●	0,00%	0,00%	●	0,00%	21 091,56	●	7 893,89	●	15 284,58	●
118	SAKASSOU	0,00%	●	0,00%	0,00%	●	0,00%	0,00%	●	0,00%	19 400,98	●	1 663,42	●	12 578,84	●
119	SAKIARE	0,00%	●	0,00%	0,00%	●	0,00%	0,00%	●	0,00%	2 506,81	●	1 440,34	●	2 151,32	●
120	SAMATIGUILA	0,00%	●	0,00%	0,00%	●	0,00%	0,00%	●	0,00%	23 057,79	●	9 593,38	●	16 843,45	●
121	SAN_PEDRO	0,00%	●	0,00%	0,00%	●	0,00%	0,00%	●	0,00%	10 884,15	●	20 103,16	●	14 902,69	●
122	SASSANDRA	0,00%	●	0,00%	0,00%	●	0,00%	0,00%	●	0,00%	10 013,12	●	8 635,60	●	9 400,89	●
123	SEGUELA	0,00%	●	0,00%	0,00%	●	0,00%	0,00%	●	0,00%	12 589,02	●	6 902,00	●	10 238,39	●
124	SIKENS	0,00%	●	0,00%	0,00%	●	0,00%	0,00%	●	0,00%	12 293,23	●	13 153,89	●	12 611,99	●
125	SINEMATIALI	0,00%	●	0,00%	0,00%	●	0,00%	0,00%	●	0,00%	10 534,15	●	13 440,13	●	11 763,60	●
126	SINFRA	0,00%	●	0,00%	0,00%	●	0,00%	0,00%	●	0,00%	5 695,64	●	8 678,82	●	6 766,53	●
127	SINGROBO	90,00%	●	18,59%	25,00%	●	30,01%	61,11%	●	22,52%	217,41	●	697,29	●	430,69	●
128	SOUBRE	42,86%	●	16,40%	8,70%	●	11,52%	29,31%	●	11,71%	1 073,37	●	3 356,30	●	1 978,67	●
129	TABAGNE	0,00%	●	0,00%	0,00%	●	0,00%	0,00%	●	0,00%	40 846,00	●	15 937,00	●	29 547,07	●
130	TABOU	27,27%	●	13,16%	0,00%	●	0,00%	14,81%	●	7,74%	9 861,37	●	11 530,08	●	10 623,62	●
131	TAFIRE	0,00%	●	0,00%	0,00%	●	0,00%	0,00%	●	0,00%	11 813,59	●	5 498,29	●	9 445,35	●
132	TAI	0,00%	●	0,00%	0,00%	●	0,00%	0,00%	●	0,00%	21 179,27	●	9 632,86	●	15 818,43	●
133	TANDA	0,00%	●	0,00%	0,00%	●	0,00%	0,00%	●	0,00%	12 781,14	●	11 205,99	●	12 112,24	●
134	TIASSALE	8,33%	●	15,64%	0,00%	●	0,00%	5,56%	●	10,58%	2 358,52	●	12 463,53	●	5 726,86	●
135	TIEBISSOU	0,00%	●	0,00%	0,00%	●	0,00%	0,00%	●	0,00%	14 305,57	●	8 161,29	●	11 980,71	●
136	TIEME	0,00%	●	0,00%	0,00%	●	0,00%	0,00%	●	0,00%	25 047,78	●	8 544,60	●	17 509,29	●
137	TINGRELA	2,86%	●	5,52%	0,00%	●	0,00%	1,72%	●	3,35%	3 461,42	●	6 056,96	●	4 490,68	●
138	TONLA	0,00%	●	0,00%	0,00%	●	0,00%	0,00%	●	0,00%	1 412,62	●	1 559,44	●	1 451,26	●
139	TOUBA	0,00%	●	0,00%	0,00%	●	0,00%	0,00%	●	0,00%	8 314,54	●	9 288,87	●	8 739,95	●
140	TOULEPLEU	0,00%	●	0,00%	0,00%	●	0,00%	0,00%	●	0,00%	21 040,05	●	11 397,76	●	16 689,26	●
141	TOUMODI	2,86%	●	5,52%	0,00%	●	0,00%	1,72%	●	3,35%	3 796,42	●	8 454,18	●	5 643,46	●
142	VAVOUA	0,00%	●	0,00%	0,00%	●	0,00%	0,00%	●	0,00%	6 490,31	●	1 996,87	●	4 839,66	●
143	YAKASSE_ME	0,00%	●	0,00%	0,00%	●	0,00%	0,00%	●	0,00%	57 411,64	●	19 596,35	●	37 534,38	●
144	YAMOUSSOUKRO	0,00%	●	0,00%	2,63%	●	5,09%	1,04%	●	2,03%	13 573,52	●	14 437,85	●	13 915,65	●
145	YOBOUEKRO	50,00%	●	24,50%	100,00%	●	0,00%	63,64%	●	20,10%	426,54	●	91,72	●	335,23	●
146	ZAMBAKRO	29,41%	●	21,66%	66,67%	●	37,72%	39,13%	●	19,95%	1 108,20	●	270,83	●	889,75	●
147	ZATTA	14,29%	●	18,33%	100,00%	●	0,00%	40,00%	●	21,47%	459,34	●	229,66	●	390,44	●
148	ZIPLIGNAN	33,33%	●	23,86%	100,00%	●	0,00%	44,44%	●	22,96%	1 084,63	●	170,40	●	932,26	●
149	ZOUAN_HOUNIEN	0,00%	●	0,00%	0,00%	●	0,00%	0,00%	●	0,00%	7 885,98	●	11 528,12	●	9 563,82	●
150	ZUENOULA	0,00%	●	0,00%	0,00%	●	0,00%	0,00%	●	0,00%	7 106,77	●	8 367,62	●	7 573,75	●

DATA (FTP) (All Servers)		ACCESSIBILITE										CONTINUTE						
		Taux de connexions de données bloquées, échouées (Ted)			Taux de connexion de données établies dans un délai inférieur à 6s (Tcd6)			Taux de connexion de données établies dans un délai inférieur à 10s (Tcd10)			Délai moyen de connexion au serveur (DmcS)		Taux de connexions de données coupées ou interrompues (Tci)					
		Seuils et poids	< 2%	Seuils et poids	≥ 95%	Seuils et poids	≥ 95%	Seuils et poids	≤ 6	Seuils et poids	< 5%							
		10%	≥ 2%	10%	< 95%	10%	< 95%		> 6		≥ 5%							
Valeur de l'indicateur		P.S.	Valeur de l'indicateur		P.S.	Valeur de l'indicateur		P.S.	Valeur de l'indicateur		P.S.	Valeur de l'indicateur		P.S.				
<b>NATIONAL</b>		<b>3,44%</b>	●	<b>0,28%</b>	●	<b>94,15%</b>	●	<b>0,37%</b>	●	<b>95,91%</b>	●	<b>0,00%</b>	●	<b>1,99</b>	●	<b>1,82%</b>	●	<b>0,21%</b>
<b>ABIDJAN</b>		<b>3,25%</b>	●	<b>0,74%</b>	●	<b>97,43%</b>	●	<b>0,67%</b>	●	<b>98,18%</b>	●	<b>0,00%</b>	●	<b>1,08</b>	●	<b>1,91%</b>	●	<b>0,58%</b>
1	ABOBO	1,08%	●	1,21%	●	97,09%	●	1,99%	●	99,27%	●	0,00%	●	0,88	●	0,36%	●	0,71%
2	ADIAME	2,14%	●	2,07%	●	97,81%	●	2,12%	●	97,81%	●	0,00%	●	0,98	●	0,00%	●	0,00%
3	ANYAMA	4,00%	●	3,44%	●	97,50%	●	2,79%	●	97,50%	●	0,00%	●	1,31	●	0,83%	●	1,63%
4	ATTECOUBE	0,00%	●	0,00%	●	95,65%	●	3,40%	●	96,38%	●	0,00%	●	1,47	●	0,00%	●	0,00%
5	BINGERVILLE	7,92%	●	3,72%	●	97,31%	●	2,32%	●	97,85%	●	0,00%	●	1,03	●	1,08%	●	1,48%
6	COCODY	5,40%	●	2,36%	●	98,49%	●	1,31%	●	98,79%	●	0,00%	●	0,99	●	4,53%	●	2,24%
7	GD_BASSAM	0,90%	●	1,76%	●	97,27%	●	3,04%	●	97,27%	●	0,00%	●	1,15	●	0,00%	●	0,00%
8	KOUMASSI	2,15%	●	2,95%	●	100,00%	●	0,00%	●	100,00%	●	0,00%	●	0,31	●	2,20%	●	3,01%
9	MARCORY	4,83%	●	3,49%	●	95,65%	●	3,40%	●	97,10%	●	0,00%	●	2,20	●	4,35%	●	3,40%
10	PLATEAU	0,00%	●	0,00%	●	97,78%	●	2,49%	●	98,52%	●	0,00%	●	1,01	●	0,00%	●	0,00%
11	PORT_BOUET	8,86%	●	6,27%	●	97,22%	●	3,80%	●	98,61%	●	0,00%	●	0,71	●	9,72%	●	6,84%
12	TREICHVILLE	1,98%	●	1,92%	●	96,45%	●	2,59%	●	96,95%	●	0,00%	●	1,34	●	2,03%	●	1,97%
13	YOPOUGON	2,34%	●	2,27%	●	98,20%	●	2,01%	●	99,40%	●	0,00%	●	0,56	●	1,80%	●	2,01%

INTERIEUR DU PAYS		3,47%	●	0,30%	93,61%	●	0,42%	95,55%	●	0,00%	2,14	●	1,81%	●	0,23%
14	ABENGOUROU	1,44%	●	1,98%	96,35%	●	3,14%	97,08%	●	0,00%	1,11	●	0,00%	●	0,00%
15	ABOISSO	26,04%	●	8,78%	95,52%	●	4,95%	97,01%	●	0,00%	1,41	●	8,96%	●	6,84%
16	ADIAKE	11,32%	●	6,03%	93,10%	●	5,32%	93,10%	●	0,00%	4,31	●	14,94%	●	7,49%
17	ADZOPE	4,00%	●	3,84%	90,63%	●	5,83%	93,75%	●	0,00%	2,01	●	0,00%	●	0,00%
18	AFFERY	1,64%	●	3,19%	65,00%	●	12,07%	80,00%	●	0,00%	6,55	●	0,00%	●	0,00%
19	AGNIBILEKRO	3,81%	●	3,66%	96,04%	●	3,80%	97,03%	●	0,00%	1,22	●	0,99%	●	1,93%
20	AKOUBE	1,49%	●	2,90%	87,88%	●	7,87%	95,45%	●	0,00%	3,18	●	1,52%	●	2,95%
21	ARRAH	13,45%	●	6,13%	93,07%	●	4,95%	93,07%	●	0,00%	5,00	●	12,87%	●	6,53%
22	AZAGUIE	5,81%	●	4,95%	91,14%	●	6,27%	93,67%	●	0,00%	2,54	●	0,00%	●	0,00%
23	BALEKO	7,44%	●	4,68%	93,75%	●	4,48%	95,54%	●	0,00%	1,53	●	8,04%	●	5,03%
24	BANGOLO	0,95%	●	1,86%	98,06%	●	2,66%	99,03%	●	0,00%	1,14	●	1,94%	●	2,66%
25	BANIA	0,00%	●	0,00%	87,50%	●	8,10%	93,75%	●	0,00%	3,24	●	0,00%	●	0,00%
26	BEOUMI	4,12%	●	3,96%	90,91%	●	6,01%	92,05%	●	0,00%	1,94	●	9,09%	●	6,01%
27	BOLEQUIN	0,00%	●	0,00%	98,46%	●	2,12%	99,23%	●	0,00%	0,90	●	0,00%	●	0,00%
28	BOCANDA	0,00%	●	0,00%	100,00%	●	0,00%	100,00%	●	0,00%	0,60	●	0,00%	●	0,00%
29	BONDOUKOU	4,10%	●	3,52%	96,58%	●	3,29%	96,58%	●	0,00%	1,43	●	4,27%	●	3,66%
30	BONIEREDOUGOU	0,00%	●	0,00%	81,48%	●	10,36%	87,04%	●	0,00%	3,69	●	0,00%	●	0,00%
31	BONON	0,00%	●	0,00%	98,72%	●	2,50%	100,00%	●	0,00%	1,36	●	0,00%	●	0,00%
32	BONOUA	8,24%	●	5,84%	98,72%	●	2,50%	98,72%	●	0,00%	0,84	●	8,97%	●	6,34%
33	BOTRO	0,00%	●	0,00%	86,57%	●	8,17%	89,55%	●	0,00%	3,42	●	1,49%	●	2,90%
34	BOUAFLE	0,00%	●	0,00%	98,85%	●	2,24%	98,85%	●	0,00%	1,05	●	0,00%	●	0,00%
35	BOUAKE	3,66%	●	2,87%	95,57%	●	3,21%	97,47%	●	0,00%	1,51	●	0,00%	●	0,00%
36	BOUNA	0,00%	●	0,00%	98,04%	●	3,81%	100,00%	●	0,00%	1,17	●	1,96%	●	3,81%
37	BOUNDIALI	3,29%	●	2,84%	97,96%	●	2,29%	98,64%	●	0,00%	1,11	●	0,00%	●	0,00%
38	BOZI	0,00%	●	0,00%	96,23%	●	5,13%	98,11%	●	0,00%	0,87	●	0,00%	●	0,00%
39	BROBO	0,00%	●	0,00%	67,44%	●	14,01%	76,74%	●	0,00%	7,21	●	0,00%	●	0,00%
40	BUYO	0,00%	●	0,00%	96,10%	●	3,06%	96,75%	●	0,00%	1,27	●	0,00%	●	0,00%
41	DABAKALA	0,00%	●	0,00%	97,25%	●	3,07%	98,17%	●	0,00%	0,88	●	0,00%	●	0,00%
42	DALOA	0,78%	●	1,53%	96,06%	●	3,38%	96,85%	●	0,00%	1,65	●	0,00%	●	0,00%
43	DANANE	0,67%	●	1,31%	95,27%	●	3,42%	96,62%	●	0,00%	1,44	●	0,00%	●	0,00%
44	DAOUKRO	1,41%	●	2,74%	95,71%	●	4,74%	95,71%	●	0,00%	1,97	●	0,00%	●	0,00%
45	DARAGNANI	4,17%	●	5,65%	78,26%	●	11,92%	82,61%	●	0,00%	6,01	●	2,17%	●	4,21%
46	DIANRA	0,00%	●	0,00%	96,32%	●	3,16%	97,06%	●	0,00%	1,07	●	0,00%	●	0,00%
47	DIBY	0,00%	●	0,00%	89,13%	●	8,99%	95,65%	●	0,00%	4,02	●	0,00%	●	0,00%
48	DIDIEVI	3,26%	●	2,57%	98,88%	●	1,55%	99,44%	●	0,00%	0,83	●	3,37%	●	2,65%
49	DIEGONEFLA	0,00%	●	0,00%	100,00%	●	0,00%	100,00%	●	0,00%	1,00	●	0,00%	●	0,00%
50	DIKODOUGOU	5,77%	●	6,34%	43,75%	●	14,03%	64,58%	●	0,00%	12,88	●	2,08%	●	4,04%
51	DIMBOKRO	0,00%	●	0,00%	98,18%	●	2,50%	98,18%	●	0,00%	0,80	●	0,00%	●	0,00%
52	DIVO	0,00%	●	0,00%	97,90%	●	2,35%	98,60%	●	0,00%	1,20	●	0,00%	●	0,00%
53	DJEBONOUA	9,80%	●	8,16%	31,82%	●	13,76%	31,82%	●	0,00%	15,96	●	4,55%	●	6,15%
54	DJEKANOU	7,37%	●	5,25%	97,70%	●	3,15%	98,85%	●	0,00%	1,65	●	0,00%	●	0,00%
55	DOROPO	4,69%	●	5,18%	83,61%	●	9,29%	83,61%	●	0,00%	5,76	●	1,64%	●	3,19%
56	DUALLA	5,36%	●	5,90%	64,15%	●	12,91%	84,91%	●	0,00%	5,46	●	1,89%	●	3,66%
57	DUEKOUE	0,00%	●	0,00%	95,15%	●	4,15%	95,15%	●	0,00%	1,25	●	0,00%	●	0,00%
58	ELIBOU	0,00%	●	0,00%	96,25%	●	4,16%	97,50%	●	0,00%	4,80	●	3,75%	●	4,16%
59	FACOBLY	0,00%	●	0,00%	97,71%	●	2,56%	100,00%	●	0,00%	1,01	●	0,00%	●	0,00%
60	FERKESSEDOUGOU	0,00%	●	0,00%	97,46%	●	2,84%	99,15%	●	0,00%	1,53	●	0,00%	●	0,00%
61	FRESCO	0,00%	●	0,00%	99,25%	●	1,04%	99,62%	●	0,00%	0,84	●	0,38%	●	0,74%
62	GAGNOA	0,00%	●	0,00%	95,60%	●	4,21%	98,90%	●	0,00%	1,14	●	0,00%	●	0,00%
63	GBAPLEU	38,41%	●	7,76%	96,77%	●	3,59%	98,92%	●	0,00%	1,01	●	0,00%	●	0,00%
64	GBON	1,69%	●	3,29%	94,83%	●	5,70%	100,00%	●	0,00%	1,91	●	0,00%	●	0,00%
65	GGBAZRA	4,17%	●	5,65%	79,07%	●	12,16%	88,37%	●	0,00%	5,55	●	6,98%	●	7,61%
66	GONATE	0,00%	●	0,00%	98,96%	●	2,03%	98,96%	●	0,00%	0,89	●	0,00%	●	0,00%
67	GRAND_LAHOU	0,76%	●	1,49%	95,35%	●	3,63%	97,67%	●	0,00%	1,61	●	0,00%	●	0,00%
68	GRAND_BEREBY	1,40%	●	1,92%	93,57%	●	4,06%	96,43%	●	0,00%	2,22	●	2,14%	●	2,40%
69	GUESSABO	0,00%	●	0,00%	97,65%	●	3,22%	97,65%	●	0,00%	1,04	●	0,00%	●	0,00%
70	GUEZON	4,67%	●	4,00%	95,10%	●	4,19%	98,04%	●	0,00%	1,15	●	4,90%	●	4,19%
71	GUIGLO	0,00%	●	0,00%	98,84%	●	1,60%	98,84%	●	0,00%	1,04	●	0,00%	●	0,00%
72	GUINKIN	1,02%	●	1,99%	51,58%	●	10,05%	80,00%	●	0,00%	6,76	●	3,16%	●	3,52%
73	ISSIA	1,50%	●	2,07%	98,47%	●	2,10%	98,47%	●	0,00%	0,92	●	0,00%	●	0,00%
74	JACQUEVILLE	0,00%	●	0,00%	94,44%	●	3,74%	96,53%	●	0,00%	1,27	●	0,00%	●	0,00%
75	KANI	6,76%	●	4,04%	88,37%	●	5,53%	90,70%	●	0,00%	7,02	●	13,95%	●	5,98%
76	KATIOLA	0,00%	●	0,00%	97,00%	●	3,34%	98,00%	●	0,00%	0,88	●	0,00%	●	0,00%
77	KODO	0,00%	●	0,00%	86,54%	●	9,28%	92,31%	●	0,00%	4,72	●	0,00%	●	0,00%
78	KOLIA	0,00%	●	0,00%	96,97%	●	4,14%	98,48%	●	0,00%	1,96	●	0,00%	●	0,00%
79	KONG	3,23%	●	4,40%	55,93%	●	12,67%	66,10%	●	0,00%	9,12	●	1,69%	●	3,29%
80	KORHOGO	1,22%	●	1,68%	95,68%	●	3,13%	96,30%	●	0,00%	1,29	●	0,00%	●	0,00%
81	KORO	0,00%	●	0,00%	100,00%	●	0,00%	100,00%	●	0,00%	0,62	●	0,00%	●	0,00%
82	KOTOB	3,45%	●	2,97%	95,68%	●	3,38%	97,12%	●	0,00%	1,34	●	4,32%	●	3,38%

83	KOTOULA	5,97%	●	5,67%	61,90%	●	11,99%	79,37%	●	0,00%	7,37	●	0,00%	●	0,00%
84	KOUASSI_DATEKRO	0,00%	●	0,00%	97,18%	●	3,85%	98,59%	●	0,00%	2,64	●	2,82%	●	3,85%
85	KOUIBLY	8,04%	●	5,03%	96,12%	●	3,73%	97,09%	●	0,00%	2,31	●	8,74%	●	5,45%
86	KOUN_FAO	7,87%	●	4,68%	99,15%	●	1,67%	99,15%	●	0,00%	0,56	●	5,98%	●	4,30%
87	KOUNAHIRI	0,00%	●	0,00%	99,07%	●	1,82%	99,07%	●	0,00%	0,78	●	0,00%	●	0,00%
88	KOUTO	0,97%	●	1,89%	99,02%	●	1,91%	99,02%	●	0,00%	0,71	●	0,00%	●	0,00%
89	LAKOTA	3,90%	●	4,32%	95,95%	●	4,49%	97,30%	●	0,00%	1,32	●	4,05%	●	4,49%
90	LALERABA	5,77%	●	6,34%	93,88%	●	6,71%	97,96%	●	0,00%	3,40	●	0,00%	●	0,00%
91	LOMOKANKRO	9,62%	●	8,01%	95,74%	●	5,77%	100,00%	●	0,00%	2,46	●	0,00%	●	0,00%
92	LOMOSUD	0,00%	●	0,00%	97,62%	●	4,61%	97,62%	●	0,00%	2,61	●	0,00%	●	0,00%
93	MADINANI	20,97%	●	10,13%	30,43%	●	13,30%	41,30%	●	0,00%	21,94	●	6,52%	●	7,14%
94	MAMINIGUI	2,33%	●	4,50%	80,95%	●	11,88%	83,33%	●	0,00%	4,07	●	0,00%	●	0,00%
95	MAN	1,18%	●	1,63%	96,41%	●	2,82%	98,20%	●	0,00%	1,10	●	1,20%	●	1,65%
96	MANKONO	0,00%	●	0,00%	100,00%	●	0,00%	100,00%	●	0,00%	0,66	●	0,00%	●	0,00%
97	MBAHIAKRO	5,79%	●	4,16%	95,58%	●	3,79%	97,35%	●	0,00%	1,67	●	7,08%	●	4,73%
98	MBATTO	16,49%	●	7,39%	97,53%	●	3,38%	97,53%	●	0,00%	3,91	●	12,35%	●	7,16%
99	MEAGUI	1,43%	●	1,97%	97,76%	●	2,50%	97,76%	●	0,00%	2,12	●	3,73%	●	3,21%
100	MONDOUKOU	0,00%	●	0,00%	85,11%	●	10,18%	95,74%	●	0,00%	3,87	●	0,00%	●	0,00%
101	MORONOU	0,00%	●	0,00%	90,48%	●	8,88%	92,86%	●	0,00%	3,20	●	0,00%	●	0,00%
102	MOUSSADOUGOU	0,00%	●	0,00%	97,22%	●	2,68%	97,92%	●	0,00%	1,05	●	0,00%	●	0,00%
103	NASSIAN	0,00%	●	0,00%	86,36%	●	8,28%	90,91%	●	0,00%	4,80	●	0,00%	●	0,00%
104	NDOUCI	0,00%	●	0,00%	91,25%	●	6,19%	93,75%	●	0,00%	1,72	●	0,00%	●	0,00%
105	NGATTADOLIKRO	0,00%	●	0,00%	97,30%	●	5,23%	97,30%	●	0,00%	2,43	●	0,00%	●	0,00%
106	NIABLE	10,00%	●	6,20%	94,94%	●	4,83%	96,20%	●	0,00%	1,61	●	11,39%	●	7,01%
107	NIELLE	3,54%	●	3,41%	95,41%	●	3,93%	96,33%	●	0,00%	1,18	●	0,92%	●	1,79%
108	NOE	6,67%	●	5,65%	94,03%	●	5,67%	94,03%	●	0,00%	3,11	●	10,45%	●	7,32%
109	NZIANOUAN	0,00%	●	0,00%	98,97%	●	2,01%	98,97%	●	0,00%	0,96	●	0,00%	●	0,00%
110	ODIENNE	1,05%	●	2,05%	96,81%	●	3,55%	96,81%	●	0,00%	1,05	●	0,00%	●	0,00%
111	OTTAWA	0,82%	●	1,60%	95,87%	●	3,55%	98,35%	●	0,00%	1,52	●	0,00%	●	0,00%
112	OUANGOLODOUGOU	6,59%	●	5,10%	92,59%	●	5,70%	95,06%	●	0,00%	4,39	●	8,64%	●	6,12%
113	OUELLE	1,01%	●	1,97%	92,86%	●	5,10%	94,90%	●	0,00%	2,05	●	0,00%	●	0,00%
114	OUME	0,00%	●	0,00%	98,57%	●	2,78%	100,00%	●	0,00%	0,82	●	0,00%	●	0,00%
115	OURAGAHIO	0,00%	●	0,00%	98,00%	●	2,74%	98,00%	●	0,00%	1,12	●	0,00%	●	0,00%
116	PACOBO	0,00%	●	0,00%	52,63%	●	15,88%	73,68%	●	0,00%	6,19	●	0,00%	●	0,00%
117	RUBINO	0,00%	●	0,00%	97,66%	●	2,62%	97,66%	●	0,00%	0,84	●	0,00%	●	0,00%
118	SAKASSOU	0,00%	●	0,00%	97,83%	●	4,21%	100,00%	●	0,00%	0,96	●	0,00%	●	0,00%
119	SAKIARE	0,00%	●	0,00%	95,24%	●	6,44%	95,24%	●	0,00%	2,50	●	0,00%	●	0,00%
120	SAMATIGUILA	0,00%	●	0,00%	95,61%	●	3,76%	95,61%	●	0,00%	1,06	●	0,00%	●	0,00%
121	SAN_PEDRO	1,75%	●	1,39%	95,22%	●	2,28%	96,42%	●	0,00%	1,37	●	1,79%	●	1,42%
122	SASSANDRA	2,01%	●	1,74%	99,59%	●	0,81%	99,59%	●	0,00%	0,73	●	1,65%	●	1,61%
123	SEGUELA	0,00%	●	0,00%	99,11%	●	1,74%	99,11%	●	0,00%	0,99	●	0,00%	●	0,00%
124	SIKENS	0,00%	●	0,00%	97,87%	●	2,92%	98,94%	●	0,00%	2,94	●	3,19%	●	3,55%
125	SINEMATIALI	0,00%	●	0,00%	96,47%	●	3,92%	97,65%	●	0,00%	1,13	●	0,00%	●	0,00%
126	SINFRA	0,00%	●	0,00%	100,00%	●	0,00%	100,00%	●	0,00%	0,73	●	0,00%	●	0,00%
127	SINGROBO	13,16%	●	10,75%	30,00%	●	16,40%	43,33%	●	0,00%	11,53	●	3,33%	●	6,42%
128	SOUBRE	1,02%	●	1,99%	80,00%	●	8,04%	84,21%	●	0,00%	4,15	●	2,11%	●	2,89%
129	TABAGNE	0,00%	●	0,00%	99,42%	●	1,13%	99,42%	●	0,00%	0,64	●	0,00%	●	0,00%
130	TABOU	0,00%	●	0,00%	99,27%	●	1,43%	99,27%	●	0,00%	1,07	●	0,00%	●	0,00%
131	TAFIRE	1,32%	●	2,56%	93,33%	●	5,65%	94,67%	●	0,00%	1,72	●	0,00%	●	0,00%
132	TAI	0,00%	●	0,00%	98,22%	●	1,99%	98,22%	●	0,00%	0,92	●	0,00%	●	0,00%
133	TANDA	43,58%	●	7,26%	95,05%	●	4,23%	95,05%	●	0,00%	1,21	●	0,99%	●	1,93%
134	TIASSALE	0,00%	●	0,00%	100,00%	●	0,00%	100,00%	●	0,00%	1,00	●	0,00%	●	0,00%
135	TIEBISSOU	0,00%	●	0,00%	97,14%	●	3,90%	97,14%	●	0,00%	1,07	●	0,00%	●	0,00%
136	TIEME	0,00%	●	0,00%	97,64%	●	2,64%	100,00%	●	0,00%	0,80	●	0,00%	●	0,00%
137	TINGRELA	5,38%	●	4,58%	96,55%	●	3,83%	97,70%	●	0,00%	1,16	●	1,15%	●	2,24%
138	TONLA	0,00%	●	0,00%	94,59%	●	7,29%	97,30%	●	0,00%	3,26	●	0,00%	●	0,00%
139	TOUBA	0,00%	●	0,00%	98,04%	●	2,69%	98,04%	●	0,00%	0,89	●	0,00%	●	0,00%
140	TOULEPLEU	0,00%	●	0,00%	98,10%	●	2,13%	99,37%	●	0,00%	1,03	●	0,00%	●	0,00%
141	TOUMODI	1,90%	●	2,61%	97,06%	●	3,28%	97,06%	●	0,00%	1,03	●	0,98%	●	1,91%
142	VAVOUA	0,00%	●	0,00%	98,88%	●	2,19%	98,88%	●	0,00%	1,47	●	1,12%	●	2,19%
143	YAKASSE_ME	0,00%	●	0,00%	98,26%	●	2,39%	98,26%	●	0,00%	0,91	●	0,00%	●	0,00%
144	YAMOISSOUKRO	0,58%	●	1,14%	97,59%	●	2,33%	98,80%	●	0,00%	1,01	●	0,60%	●	1,18%
145	YOBOUEKRO	25,86%	●	11,27%	48,78%	●	15,30%	60,98%	●	0,00%	25,75	●	9,76%	●	9,08%
146	ZAMBAKRO	26,42%	●	11,87%	64,86%	●	15,38%	64,86%	●	0,00%	20,76	●	16,22%	●	11,88%
147	ZATTA	5,41%	●	7,29%	28,57%	●	14,97%	37,14%	●	0,00%	14,19	●	0,00%	●	0,00%
148	ZIPLIGNAN	22,45%	●	11,68%	80,65%	●	13,91%	87,10%	●	0,00%	4,89	●	25,81%	●	15,40%
149	ZOUAN_HOUNIEN	0,68%	●	1,33%	95,89%	●	3,22%	97,95%	●	0,00%	1,20	●	0,68%	●	1,34%
150	ZUENOULA	2,19%	●	2,45%	100,00%	●	0,00%	100,00%	●	0,00%	0,70	●	2,24%	●	2,50%

DATA (FTP) (All Servers)		INTEGRITE																	
		Taux de débit moyen en downlink par session d'utilisateur inférieur à 512 kbps (Tddd)		Taux de débit moyen en Uplink par session d'utilisateur inférieur à 512 kbps (Tddu)		Taux de débit moyen en uplink et en downlink par session d'utilisateur inférieur à 512 kb/s (Tdd)		Débit moyen en downlink enregistré sur le réseau en Kbps (Dmd)		Débit moyen en uplink enregistré sur le réseau en Kbps (Dmu)		Débit moyen en uplink et en downlink enregistré sur le réseau en Kbps (Dmr)							
		Seuils et poids	= 0%	Seuils et poids	= 0%	Seuils et poids	= 0%	Seuils et poids	≥ 512	Seuils et poids	≥ 512	Seuils et poids	≥ 512						
		> 0%	> 0%	40%	> 0%	< 512	< 512	40%	< 512										
Valeur de l'indicateur		P.S.	Valeur de l'indicateur		P.S.	Valeur de l'indicateur		P.S.	Valeur de l'indicateur		P.S.	Valeur de l'indicateur		P.S.					
<b>NATIONAL</b>		<b>7,68%</b>	●	<b>0,54%</b>	●	<b>6,97%</b>	●	<b>0,64%</b>	●	<b>7,40%</b>	●	<b>0,42%</b>	●	<b>11 699,21</b>	●	<b>9 326,92</b>	●	<b>10 752,62</b>	●
<b>ABIDJAN</b>		<b>4,68%</b>	●	<b>1,16%</b>	●	<b>3,25%</b>	●	<b>1,18%</b>	●	<b>4,11%</b>	●	<b>0,84%</b>	●	<b>17 658,68</b>	●	<b>14 453,07</b>	●	<b>16 369,26</b>	●
1	ABOBO	16,13%	●	5,79%	●	8,33%	●	4,95%	●	12,73%	●	3,94%	●	20 584,12	●	16 122,76	●	18 637,35	●
2	ADJAME	0,87%	●	1,70%	●	10,29%	●	7,22%	●	4,37%	●	2,96%	●	15 621,27	●	16 013,12	●	15 766,88	●
3	ANYAMA	2,63%	●	3,60%	●	6,82%	●	7,45%	●	4,17%	●	3,58%	●	15 881,34	●	8 966,77	●	13 346,00	●
4	ATTECOUBE	3,53%	●	3,92%	●	0,00%	●	0,00%	●	2,17%	●	2,43%	●	9 218,94	●	12 002,74	●	10 288,08	●
5	BINGERVILLE	2,68%	●	2,99%	●	0,00%	●	0,00%	●	1,61%	●	1,81%	●	20 302,76	●	17 278,49	●	19 099,56	●
6	COCODY	0,00%	●	0,00%	●	2,92%	●	2,82%	●	1,21%	●	1,18%	●	22 547,34	●	12 410,73	●	18 351,82	●
7	GD_BASSAM	1,43%	●	2,78%	●	0,00%	●	0,00%	●	0,91%	●	1,77%	●	8 659,13	●	9 924,60	●	9 119,30	●
8	KOUMASSI	3,85%	●	5,23%	●	0,00%	●	0,00%	●	2,20%	●	3,01%	●	20 602,29	●	20 309,29	●	20 476,71	●
9	MARCORY	9,20%	●	6,07%	●	0,00%	●	0,00%	●	5,80%	●	3,90%	●	17 114,68	●	15 354,95	●	16 464,34	●
10	PLATEAU	0,00%	●	0,00%	●	0,00%	●	0,00%	●	0,00%	●	0,00%	●	18 892,41	●	16 917,44	●	18 087,79	●
11	PORT_BOUET	17,78%	●	11,17%	●	3,70%	●	7,12%	●	12,50%	●	7,64%	●	11 081,96	●	9 251,88	●	10 395,68	●
12	TREICHVILLE	5,13%	●	4,00%	●	3,75%	●	4,16%	●	4,57%	●	2,92%	●	18 307,61	●	12 636,18	●	16 004,49	●
13	YOPOUGON	1,08%	●	2,10%	●	0,00%	●	0,00%	●	0,60%	●	1,17%	●	18 027,91	●	17 054,83	●	17 596,72	●



INTERIEUR DU PAYS	8,17%	●	0,60%	7,59%	●	0,72%	7,93%	●	0,46%	10 732,74	●	8 482,52	●	9 836,05	●
14 ABENGOUROU	14,81%	●	7,74%	0,00%	●	0,00%	8,76%	●	4,73%	11 883,96	●	12 128,64	●	11 983,98	●
15 ABOISSO	13,33%	●	9,93%	13,64%	●	14,34%	13,43%	●	8,17%	4 573,16	●	11 500,01	●	6 847,65	●
16 ADIAKE	32,81%	●	11,50%	0,00%	●	0,00%	24,14%	●	8,99%	7 323,51	●	12 246,16	●	8 624,90	●
17 ADZOPE	29,31%	●	11,71%	0,00%	●	0,00%	17,71%	●	7,64%	1 683,79	●	7 418,13	●	3 953,63	●
18 AFFERY	13,89%	●	11,30%	100,00%	●	0,00%	48,33%	●	12,64%	1 399,37	●	172,82	●	908,75	●
19 AGNIBILEKRO	13,33%	●	8,60%	0,00%	●	0,00%	7,92%	●	5,27%	3 090,39	●	8 105,02	●	5 126,03	●
20 AKOUBE	90,00%	●	9,30%	26,92%	●	17,05%	65,15%	●	11,50%	77,80	●	4 399,15	●	1 780,15	●
21 ARRAH	21,74%	●	9,73%	0,00%	●	0,00%	14,85%	●	6,94%	9 852,25	●	6 510,78	●	8 793,57	●
22 AZAGUIE	2,08%	●	4,04%	32,26%	●	16,46%	13,92%	●	7,63%	8 364,06	●	1 846,12	●	5 806,39	●
23 BALEKO	0,00%	●	0,00%	0,00%	●	0,00%	0,00%	●	0,00%	24 002,09	●	10 357,10	●	18 519,73	●
24 BANGOLO	11,67%	●	8,12%	27,91%	●	13,41%	18,45%	●	7,49%	1 316,90	●	2 676,27	●	1 884,40	●
25 BANIA	0,00%	●	0,00%	0,00%	●	0,00%	0,00%	●	0,00%	6 226,59	●	2 971,79	●	4 650,05	●
26 BEOUMI	5,26%	●	5,80%	9,68%	●	10,41%	6,82%	●	5,27%	9 144,73	●	5 651,49	●	7 914,16	●
27 BLOLEQUIN	0,00%	●	0,00%	0,00%	●	0,00%	0,00%	●	0,00%	7 281,97	●	8 925,85	●	7 964,81	●
28 BOCANDA	0,00%	●	0,00%	0,00%	●	0,00%	0,00%	●	0,00%	8 840,28	●	13 299,66	●	10 178,09	●
29 BONDOKOU	0,00%	●	0,00%	0,00%	●	0,00%	0,00%	●	0,00%	8 900,13	●	10 368,66	●	9 477,50	●
30 BONIEREDOUGOU	3,03%	●	5,85%	52,38%	●	21,36%	22,22%	●	11,09%	1 323,08	●	551,05	●	1 022,85	●
31 BONON	0,00%	●	0,00%	0,00%	●	0,00%	0,00%	●	0,00%	4 569,81	●	5 792,04	●	5 055,57	●
32 BONOUA	0,00%	●	0,00%	0,00%	●	0,00%	0,00%	●	0,00%	9 653,20	●	9 595,87	●	9 634,09	●
33 BOTRO	4,65%	●	6,29%	20,83%	●	16,25%	10,45%	●	7,32%	3 951,57	●	4 390,28	●	4 108,72	●
34 BOUAFLE	0,00%	●	0,00%	13,33%	●	17,20%	2,30%	●	3,15%	7 231,40	●	5 197,10	●	6 880,66	●
35 BOUAKE	3,06%	●	3,41%	3,33%	●	4,54%	3,16%	●	2,73%	13 544,88	●	13 951,55	●	13 699,31	●
36 BOUNA	5,56%	●	7,48%	0,00%	●	0,00%	3,92%	●	5,33%	3 182,01	●	11 184,41	●	5 535,65	●
37 BOUNDIALI	12,90%	●	6,81%	0,00%	●	0,00%	8,16%	●	4,43%	2 273,44	●	7 747,52	●	4 284,33	●
38 BOZI	0,00%	●	0,00%	0,00%	●	0,00%	0,00%	●	0,00%	19 245,20	●	8 896,66	●	15 535,35	●
39 BROBO	3,85%	●	7,39%	100,00%	●	0,00%	41,86%	●	14,75%	1 039,20	●	70,04	●	656,05	●
40 BUYO	0,00%	●	0,00%	0,00%	●	0,00%	0,00%	●	0,00%	10 970,97	●	10 878,63	●	10 931,40	●
41 DABAKALA	1,54%	●	2,99%	0,00%	●	0,00%	0,92%	●	1,79%	6 959,25	●	10 388,42	●	8 343,50	●
42 DALOA	3,61%	●	4,02%	0,00%	●	0,00%	2,36%	●	2,64%	7 916,33	●	14 256,74	●	10 113,01	●
43 DANANE	17,65%	●	8,10%	11,11%	●	7,76%	14,86%	●	5,73%	2 552,98	●	5 972,59	●	4 008,62	●
44 DAOUKRO	0,00%	●	0,00%	4,00%	●	7,68%	1,43%	●	2,78%	2 407,44	●	4 636,37	●	3 203,48	●
45 DARAGNANI	25,00%	●	16,04%	50,00%	●	23,10%	34,78%	●	13,76%	1 747,30	●	1 150,63	●	1 513,82	●
46 DIANRA	0,00%	●	0,00%	0,00%	●	0,00%	0,00%	●	0,00%	17 759,09	●	13 187,11	●	15 775,66	●
47 DIBY	0,00%	●	0,00%	100,00%	●	0,00%	39,13%	●	14,10%	1 531,32	●	102,30	●	972,14	●
48 DIDIEVI	0,00%	●	0,00%	1,32%	●	2,56%	0,56%	●	1,10%	28 461,18	●	11 608,52	●	21 265,66	●
49 DIEGONEFLA	14,29%	●	11,59%	0,00%	●	0,00%	8,93%	●	7,47%	1 055,62	●	6 156,24	●	2 968,35	●
50 DIKODOUGOU	0,00%	●	0,00%	100,00%	●	0,00%	37,50%	●	13,70%	903,15	●	40,74	●	579,74	●
51 DIMBOKRO	3,08%	●	4,20%	0,00%	●	0,00%	1,82%	●	2,50%	4 737,58	●	8 794,30	●	6 397,15	●
52 DIVO	8,14%	●	5,78%	1,75%	●	3,41%	5,59%	●	3,77%	10 470,54	●	8 347,24	●	9 624,19	●
53 DJEBONOUA	25,00%	●	16,04%	68,75%	●	22,71%	40,91%	●	14,53%	792,58	●	737,63	●	772,60	●
54 DJEKANOU	2,00%	●	3,88%	5,41%	●	7,29%	3,45%	●	3,83%	4 191,29	●	5 675,25	●	4 822,40	●
55 DOROPO	10,53%	●	9,76%	40,00%	●	21,47%	20,69%	●	10,43%	2 075,00	●	2 933,24	●	2 370,94	●
56 DUALLA	0,00%	●	0,00%	15,00%	●	15,65%	5,66%	●	6,22%	5 076,47	●	1 054,97	●	3 558,92	●
57 DUEKOUÉ	54,24%	●	12,71%	13,64%	●	10,14%	36,89%	●	9,32%	1 162,90	●	3 991,37	●	2 371,18	●
58 ELIBOU	12,24%	●	9,18%	0,00%	●	0,00%	7,50%	●	5,77%	10 469,16	●	10 877,78	●	10 627,50	●
59 FACOBLY	1,47%	●	2,86%	0,00%	●	0,00%	0,76%	●	1,49%	18 928,83	●	9 138,92	●	14 220,70	●
60 FERKESSEDOUNGOU	0,00%	●	0,00%	0,00%	●	0,00%	0,00%	●	0,00%	7 907,23	●	6 037,64	●	7 162,56	●
61 FRESCO	0,00%	●	0,00%	0,00%	●	0,00%	0,00%	●	0,00%	32 359,90	●	14 285,50	●	23 970,65	●
62 GAGNOA	0,00%	●	0,00%	0,00%	●	0,00%	0,00%	●	0,00%	7 275,26	●	5 351,06	●	6 556,33	●
63 GBAPLEU	1,79%	●	3,47%	0,00%	●	0,00%	1,08%	●	2,10%	12 464,60	●	9 453,29	●	11 266,55	●
64 GBON	2,86%	●	5,52%	39,13%	●	19,95%	17,24%	●	9,72%	4 118,91	●	1 409,27	●	3 044,40	●
65 GOBAZRA	33,33%	●	16,87%	23,08%	●	22,90%	30,23%	●	13,73%	3 160,57	●	1 173,14	●	2 559,72	●
66 GONATE	0,00%	●	0,00%	0,00%	●	0,00%	0,00%	●	0,00%	11 492,89	●	8 042,96	●	10 163,23	●
67 GRAND_LAHOU	4,00%	●	4,43%	7,41%	●	6,99%	5,43%	●	3,91%	5 347,76	●	4 545,96	●	5 012,12	●
68 GRAND_BEREY	20,00%	●	8,77%	5,00%	●	5,51%	13,57%	●	5,67%	3 359,72	●	6 090,94	●	4 530,24	●
69 GUESSABO	11,76%	●	8,84%	0,00%	●	0,00%	7,06%	●	5,45%	9 299,54	●	12 283,25	●	10 493,02	●
70 GUEZON	0,00%	●	0,00%	0,00%	●	0,00%	0,00%	●	0,00%	27 719,15	●	10 142,31	●	20 309,30	●
71 GUIGLO	0,00%	●	0,00%	0,00%	●	0,00%	0,00%	●	0,00%	6 385,33	●	9 221,60	●	7 572,61	●
72 GUINKIN	0,00%	●	0,00%	2,50%	●	4,84%	1,05%	●	2,05%	12 198,32	●	1 349,20	●	7 630,27	●
73 ISSIA	6,49%	●	5,50%	1,85%	●	3,60%	4,58%	●	3,58%	4 981,01	●	7 425,80	●	5 988,79	●
74 JACQUEVILLE	0,00%	●	0,00%	1,59%	●	3,09%	0,69%	●	1,36%	20 367,84	●	12 152,82	●	16 773,77	●
75 KANI	26,25%	●	9,64%	0,00%	●	0,00%	16,28%	●	6,37%	18 414,93	●	9 955,95	●	15 201,83	●
76 KATIOLA	0,00%	●	0,00%	0,00%	●	0,00%	0,00%	●	0,00%	6 265,62	●	10 453,44	●	7 898,87	●
77 KODO	24,24%	●	14,62%	84,21%	●	16,40%	46,15%	●	13,55%	419,22	●	427,80	●	422,36	●
78 KOLIA	0,00%	●	0,00%	0,00%	●	0,00%	0,00%	●	0,00%	5 106,19	●	2 449,29	●	4 059,53	●
79 KONG	15,00%	●	11,07%	63,16%	●	21,69%	30,51%	●	11,75%	634,50	●	423,75	●	566,63	●
80 KORHOGO	5,15%	●	4,40%	4,62%	●	5,10%	4,94%	●	3,34%	9 264,07	●	12 158,79	●	10 425,53	●
81 KORO	0,00%	●	0,00%	0,00%	●	0,00%	0,00%	●	0,00%	33 635,08	●	13 916,41	●	24 605,03	●
82 KOTOB	0,00%	●	0,00%	0,00%	●	0,00%	0,00%	●	0,00%	24 491,89	●	9 064,50	●	17 943,58	●

83	KOTOULA	0,00%	●	0,00%	0,00%	●	0,00%	0,00%	●	0,00%	6 816,61	●	1 475,52	●	4 527,57	●
84	KOUASSI_DATEKRO	0,00%	●	0,00%	34,62%	●	18,29%	12,68%	●	7,74%	3 728,40	●	672,46	●	2 609,32	●
85	KOUBILY	14,75%	●	8,90%	0,00%	●	0,00%	8,74%	●	5,45%	23 412,34	●	11 917,47	●	18 725,11	●
86	KOUN_FAO	11,27%	●	7,36%	0,00%	●	0,00%	6,84%	●	4,57%	23 828,14	●	16 522,26	●	20 955,74	●
87	KOUNAHIRI	0,00%	●	0,00%	4,65%	●	6,29%	1,87%	●	2,57%	17 718,44	●	10 573,34	●	14 847,04	●
88	KOUTO	0,00%	●	0,00%	0,00%	●	0,00%	0,00%	●	0,00%	18 449,30	●	10 464,50	●	14 926,59	●
89	LAKOTA	21,57%	●	11,29%	17,39%	●	15,49%	20,27%	●	9,16%	817,93	●	1 390,78	●	995,98	●
90	LALERABA	0,00%	●	0,00%	70,59%	●	21,66%	24,49%	●	12,04%	2 475,23	●	448,09	●	1 771,94	●
91	LOMOKANKRO	0,00%	●	0,00%	0,00%	●	0,00%	0,00%	●	0,00%	4 272,87	●	1 608,27	●	3 252,38	●
92	LOMOSUD	0,00%	●	0,00%	6,67%	●	12,62%	2,38%	●	4,61%	987,01	●	1 264,53	●	1 086,13	●
93	MADINANI	88,24%	●	10,83%	91,67%	●	15,64%	89,13%	●	8,99%	134,48	●	204,74	●	152,81	●
94	MAMINIGUI	17,86%	●	14,19%	35,71%	●	25,10%	23,81%	●	12,88%	728,54	●	1 155,15	●	870,75	●
95	MAN	27,66%	●	9,04%	6,85%	●	5,79%	18,56%	●	5,90%	3 607,61	●	9 154,30	●	6 032,21	●
96	MANKONO	0,00%	●	0,00%	0,00%	●	0,00%	0,00%	●	0,00%	11 236,51	●	10 728,97	●	11 037,73	●
97	MBAHIAKRO	0,00%	●	0,00%	2,38%	●	4,61%	0,88%	●	1,73%	6 858,18	●	7 162,84	●	6 971,41	●
98	MBATTO	26,32%	●	11,43%	0,00%	●	0,00%	18,52%	●	8,46%	1 143,08	●	10 302,90	●	3 857,10	●
99	MEAGUI	67,50%	●	10,26%	12,96%	●	8,96%	45,52%	●	8,43%	870,32	●	3 190,40	●	1 805,28	●
100	MONDOUKOU	10,00%	●	10,74%	29,41%	●	21,66%	17,02%	●	10,74%	1 327,16	●	754,50	●	1 120,03	●
101	MORONOU	0,00%	●	0,00%	0,00%	●	0,00%	0,00%	●	0,00%	1 713,30	●	1 896,10	●	1 778,58	●
102	MOUSSADOUGOU	0,00%	●	0,00%	0,00%	●	0,00%	0,00%	●	0,00%	14 982,05	●	7 513,19	●	11 506,95	●
103	NASSIAN	0,00%	●	0,00%	100,00%	●	0,00%	37,88%	●	11,70%	1 518,04	●	103,22	●	982,12	●
104	NDOUCI	23,40%	●	12,10%	0,00%	●	0,00%	13,75%	●	7,55%	4 473,20	●	7 830,02	●	5 857,89	●
105	NGATTADOLIKRO	0,00%	●	0,00%	0,00%	●	0,00%	0,00%	●	0,00%	1 548,05	●	1 937,45	●	1 684,87	●
106	NIABLE	25,00%	●	12,25%	13,33%	●	12,16%	20,51%	●	8,96%	9 335,95	●	4 862,06	●	7 615,22	●
107	NIELLE	0,00%	●	0,00%	0,00%	●	0,00%	0,00%	●	0,00%	23 826,21	●	11 308,36	●	18 428,61	●
108	NOE	6,98%	●	7,61%	0,00%	●	0,00%	4,48%	●	4,95%	6 831,80	●	12 663,29	●	8 920,69	●
109	NZIANOUAN	0,00%	●	0,00%	0,00%	●	0,00%	0,00%	●	0,00%	14 562,60	●	7 255,07	●	10 645,16	●
110	ODIENNE	27,59%	●	11,50%	0,00%	●	0,00%	17,02%	●	7,60%	2 843,81	●	6 508,88	●	4 247,46	●
111	OTTAWA	0,00%	●	0,00%	0,00%	●	0,00%	0,00%	●	0,00%	18 883,58	●	10 187,46	●	15 002,67	●
112	OUANGOLODOUGOU	7,27%	●	6,86%	0,00%	●	0,00%	4,94%	●	4,72%	1 672,87	●	4 994,60	●	2 739,11	●
113	OUELLE	0,00%	●	0,00%	4,88%	●	6,59%	2,04%	●	2,80%	8 990,08	●	6 971,00	●	8 145,36	●
114	OUME	0,00%	●	0,00%	0,00%	●	0,00%	0,00%	●	0,00%	7 453,21	●	8 509,58	●	7 845,58	●
115	OURAGAHIO	0,00%	●	0,00%	0,00%	●	0,00%	0,00%	●	0,00%	12 207,90	●	8 287,25	●	10 522,02	●
116	PACOBO	0,00%	●	0,00%	100,00%	●	0,00%	34,21%	●	15,08%	814,70	●	187,04	●	599,97	●
117	RUBINO	0,00%	●	0,00%	0,00%	●	0,00%	0,00%	●	0,00%	19 088,85	●	10 205,38	●	15 271,74	●
118	SAKASSOU	0,00%	●	0,00%	35,29%	●	22,72%	13,04%	●	9,73%	18 964,65	●	1 154,07	●	12 382,48	●
119	SAKIARE	0,00%	●	0,00%	0,00%	●	0,00%	0,00%	●	0,00%	2 519,10	●	1 407,32	●	2 197,27	●
120	SAMATIGUILA	0,00%	●	0,00%	0,00%	●	0,00%	0,00%	●	0,00%	20 942,41	●	9 263,47	●	15 717,62	●
121	SAN_PEDRO	0,52%	●	1,02%	0,00%	●	0,00%	0,30%	●	0,58%	15 819,91	●	17 564,22	●	16 564,50	●
122	SASSANDRA	2,88%	●	2,78%	0,00%	●	0,00%	1,65%	●	1,61%	9 213,31	●	7 985,72	●	8 690,82	●
123	SEQUELA	0,00%	●	0,00%	0,00%	●	0,00%	0,00%	●	0,00%	11 792,38	●	6 542,76	●	9 683,16	●
124	SIKENSI	3,28%	●	4,47%	0,00%	●	0,00%	2,13%	●	2,92%	10 394,15	●	10 229,49	●	10 336,34	●
125	SINEMATIALI	0,00%	●	0,00%	0,00%	●	0,00%	0,00%	●	0,00%	9 972,73	●	12 613,43	●	11 029,01	●
126	SINFRA	0,00%	●	0,00%	0,00%	●	0,00%	0,00%	●	0,00%	4 625,27	●	8 784,35	●	6 011,63	●
127	SINGROBO	90,00%	●	13,15%	40,00%	●	30,36%	73,33%	●	15,82%	166,05	●	625,67	●	319,26	●
128	SOUBRE	45,76%	●	12,71%	13,89%	●	11,30%	33,68%	●	9,50%	891,51	●	3 029,49	●	1 701,69	●
129	TABAGNE	0,00%	●	0,00%	0,00%	●	0,00%	0,00%	●	0,00%	39 162,28	●	13 971,04	●	27 804,38	●
130	TABOU	15,58%	●	8,10%	0,00%	●	0,00%	8,76%	●	4,73%	9 866,82	●	10 739,61	●	10 249,06	●
131	TAFIRE	0,00%	●	0,00%	0,00%	●	0,00%	0,00%	●	0,00%	13 053,91	●	7 113,09	●	10 836,00	●
132	TAI	0,00%	●	0,00%	0,00%	●	0,00%	0,00%	●	0,00%	22 036,20	●	9 094,71	●	16 216,36	●
133	TANDA	1,61%	●	3,14%	0,00%	●	0,00%	0,99%	●	1,93%	10 014,03	●	10 486,96	●	10 196,65	●
134	TIASSALE	4,76%	●	9,11%	0,00%	●	0,00%	3,33%	●	6,42%	1 930,44	●	11 986,29	●	4 947,19	●
135	TIEBISSOU	0,00%	●	0,00%	0,00%	●	0,00%	0,00%	●	0,00%	14 671,06	●	8 696,97	●	12 452,11	●
136	TIEME	0,00%	●	0,00%	0,00%	●	0,00%	0,00%	●	0,00%	22 126,47	●	7 831,71	●	15 710,71	●
137	TINGRELA	7,14%	●	6,75%	0,00%	●	0,00%	4,60%	●	4,40%	2 599,65	●	5 871,53	●	3 765,49	●
138	TONLA	0,00%	●	0,00%	0,00%	●	0,00%	0,00%	●	0,00%	1 155,42	●	1 400,58	●	1 214,85	●
139	TOUBA	3,33%	●	4,54%	11,90%	●	9,79%	6,86%	●	4,91%	6 941,65	●	7 511,80	●	7 176,42	●
140	TOULEPLEU	0,00%	●	0,00%	0,00%	●	0,00%	0,00%	●	0,00%	20 632,55	●	10 884,25	●	16 251,98	●
141	TOUMODI	1,59%	●	3,09%	0,00%	●	0,00%	0,98%	●	1,91%	3 863,20	●	7 677,62	●	5 321,65	●
142	VAVOUA	0,00%	●	0,00%	0,00%	●	0,00%	0,00%	●	0,00%	5 209,80	●	4 090,65	●	4 819,98	●
143	YAKASSE_ME	0,00%	●	0,00%	0,00%	●	0,00%	0,00%	●	0,00%	51 440,86	●	16 592,29	●	33 259,00	●
144	YAMOUSOUKRO	0,00%	●	0,00%	1,61%	●	3,14%	0,60%	●	1,18%	12 003,15	●	13 205,78	●	12 452,33	●
145	YABOUEKRO	55,17%	●	18,10%	100,00%	●	0,00%	68,29%	●	14,24%	407,04	●	94,43	●	315,55	●
146	ZAMBAKRO	38,46%	●	18,70%	81,82%	●	22,79%	51,35%	●	16,11%	1 066,36	●	202,62	●	809,57	●
147	ZATTA	28,00%	●	17,60%	90,00%	●	18,59%	45,71%	●	16,50%	475,47	●	278,64	●	419,24	●
148	ZIPLIGNAN	28,00%	●	17,60%	100,00%	●	0,00%	41,94%	●	17,37%	948,98	●	162,89	●	796,83	●
149	ZOUAN_HOUNIEN	0,00%	●	0,00%	0,00%	●	0,00%	0,00%	●	0,00%	9 566,56	●	11 162,10	●	10 287,83	●
150	ZUENOULA	0,00%	●	0,00%	0,00%	●	0,00%	0,00%	●	0,00%	7 132,73	●	7 291,45	●	7 192,05	●

DATA HTTP DL (All Servers)		ACCESSIBILITE										CONTINUITE							
		Taux de connexions de données bloquées, échouées (Ted)			Taux de connexion de données établies dans un délai inférieur à 6s (Tcd6)			Taux de connexion de données établies dans un délai inférieur à 10s (Tcd)			Délai moyen de connexion au serveur (DmcS)		Taux de connexions de données coupées ou interrompues (Tci)						
		Seuils et poids		< 2%	Seuils et poids		≥ 95%	Seuils et poids		≥ 95%	Seuils et poids		≤ 6	Seuils et poids		< 5%			
		10%		≥ 2%	10%		< 95%	10%		< 95%	10%		> 6	10%		≥ 5%			
Valeur de l'indicateur		P.S.	Valeur de l'indicateur		P.S.	Valeur de l'indicateur		P.S.	Valeur de l'indicateur		P.S.	Valeur de l'indicateur		P.S.					
<b>NATIONAL</b>		<b>10,18%</b>	●	<b>0,98%</b>	●	<b>97,42%</b>	●	<b>0,54%</b>	●	<b>98,53%</b>	●	<b>0,00%</b>	●	<b>1,19</b>	●	<b>0,00%</b>	●	<b>0,00%</b>	●
<b>ABIDJAN</b>		<b>8,53%</b>	●	<b>2,67%</b>	●	<b>97,66%</b>	●	<b>1,51%</b>	●	<b>98,44%</b>	●	<b>0,00%</b>	●	<b>0,99</b>	●	<b>0,00%</b>	●	<b>0,00%</b>	●
1	ABOBO	7,14%	●	7,79%	●	94,87%	●	6,92%	●	94,87%	●	0,00%	●	1,77	●	0,00%	●	0,00%	●
2	ADJAME	0,00%	●	0,00%	●	97,14%	●	5,52%	●	100,00%	●	0,00%	●	0,80	●	0,00%	●	0,00%	●
3	ANYAMA	8,00%	●	7,52%	●	100,00%	●	0,00%	●	100,00%	●	0,00%	●	0,53	●	0,00%	●	0,00%	●
4	ATTECOUBE	3,45%	●	6,64%	●	100,00%	●	0,00%	●	100,00%	●	0,00%	●	0,56	●	0,00%	●	0,00%	●
5	BINGERVILLE	47,22%	●	16,31%	●	94,74%	●	10,04%	●	100,00%	●	0,00%	●	1,17	●	0,00%	●	0,00%	●
6	COCODY	7,96%	●	4,99%	●	96,15%	●	3,70%	●	97,12%	●	0,00%	●	1,34	●	0,00%	●	0,00%	●
7	GD_BASSAM	10,00%	●	13,15%	●	100,00%	●	0,00%	●	100,00%	●	0,00%	●	0,57	●	0,00%	●	0,00%	●
8	KOUMASSI																		
9	MARCORY	0,00%	●	0,00%	●	100,00%	●	0,00%	●	100,00%	●	0,00%	●	0,70	●	0,00%	●	0,00%	●
10	PLATEAU	0,00%	●	0,00%	●	100,00%	●	0,00%	●	100,00%	●	0,00%	●	0,50	●	0,00%	●	0,00%	●
11	PORT_BOUET																		
12	TREICHVILLE	0,00%	●	0,00%	●	97,67%	●	4,50%	●	97,67%	●	0,00%	●	0,93	●	0,00%	●	0,00%	●
13	YOPOUGON																		

INTERIEUR DU PAYS		10,39%	●	1,05%	97,39%	●	0,58%	98,54%	●	0,00%	1,21	●	0,00%	●	0,00%
14	ABENGOUROU	34,78%	●	19,47%	100,00%	●	0,00%	100,00%	●	0,00%	0,50	●	0,00%	●	0,00%
15	ABOISSO	75,00%	●	15,00%	100,00%	●	0,00%	100,00%	●	0,00%	0,52	●	0,00%	●	0,00%
16	ADIAKE	3,85%	●	7,39%	96,00%	●	7,68%	96,00%	●	0,00%	1,78	●	0,00%	●	0,00%
17	ADZOPE	73,33%	●	22,38%	100,00%	●	0,00%	100,00%	●	0,00%	0,47	●	0,00%	●	0,00%
18	AFFERY	0,00%	●	0,00%	100,00%	●	0,00%	100,00%	●	0,00%	2,05	●	0,00%	●	0,00%
19	AGNIBILEKRO	17,65%	●	18,12%	100,00%	●	0,00%	100,00%	●	0,00%	0,46	●	0,00%	●	0,00%
20	AKOUBE	75,00%	●	30,01%	100,00%	●	0,00%	100,00%	●	0,00%	0,46	●	0,00%	●	0,00%
21	ARRAH	21,43%	●	15,20%	100,00%	●	0,00%	100,00%	●	0,00%	0,64	●	0,00%	●	0,00%
22	AZAGUIE	8,70%	●	11,52%	90,48%	●	12,56%	95,24%	●	0,00%	4,04	●	0,00%	●	0,00%
23	BALEKO	0,00%	●	0,00%	97,62%	●	3,26%	97,62%	●	0,00%	1,27	●	0,00%	●	0,00%
24	BANGOLO	0,00%	●	0,00%	100,00%	●	0,00%	100,00%	●	0,00%	0,61	●	0,00%	●	0,00%
25	BANIA	0,00%	●	0,00%	100,00%	●	0,00%	100,00%	●	0,00%	1,49	●	0,00%	●	0,00%
26	BEOUMI	7,41%	●	9,88%	100,00%	●	0,00%	100,00%	●	0,00%	0,51	●	0,00%	●	0,00%
27	BLOLEQUIN	6,67%	●	8,93%	100,00%	●	0,00%	100,00%	●	0,00%	0,50	●	0,00%	●	0,00%
28	BOCANDA	0,00%	●	0,00%	100,00%	●	0,00%	100,00%	●	0,00%	0,42	●	0,00%	●	0,00%
29	BONDOUKOU	0,00%	●	0,00%	100,00%	●	0,00%	100,00%	●	0,00%	0,42	●	0,00%	●	0,00%
30	BONIEREDOUGOU	12,50%	●	22,92%	85,71%	●	25,92%	100,00%	●	0,00%	3,02	●	0,00%	●	0,00%
31	BONON	6,25%	●	11,86%	100,00%	●	0,00%	100,00%	●	0,00%	0,59	●	0,00%	●	0,00%
32	BONOUA	33,33%	●	26,67%	87,50%	●	22,92%	87,50%	●	0,00%	2,71	●	0,00%	●	0,00%
33	BOTRO	0,00%	●	0,00%	100,00%	●	0,00%	100,00%	●	0,00%	0,81	●	0,00%	●	0,00%
34	BOUAFLE	0,00%	●	0,00%	100,00%	●	0,00%	100,00%	●	0,00%	0,71	●	0,00%	●	0,00%
35	BOUAKE	17,86%	●	14,19%	100,00%	●	0,00%	100,00%	●	0,00%	0,53	●	0,00%	●	0,00%
36	BOUNA	46,67%	●	25,25%	100,00%	●	0,00%	100,00%	●	0,00%	0,38	●	0,00%	●	0,00%
37	BOUNDIALI	17,39%	●	15,49%	100,00%	●	0,00%	100,00%	●	0,00%	0,53	●	0,00%	●	0,00%
38	BOZI	0,00%	●	0,00%	100,00%	●	0,00%	100,00%	●	0,00%	0,46	●	0,00%	●	0,00%
39	BROBO	12,50%	●	22,92%	71,43%	●	33,47%	85,71%	●	0,00%	4,13	●	0,00%	●	0,00%
40	BUYO	1,56%	●	3,04%	93,65%	●	6,02%	93,65%	●	0,00%	0,95	●	0,00%	●	0,00%
41	DABAKALA	16,67%	●	21,09%	100,00%	●	0,00%	100,00%	●	0,00%	0,42	●	0,00%	●	0,00%
42	DALOA	0,00%	●	0,00%	100,00%	●	0,00%	100,00%	●	0,00%	0,60	●	0,00%	●	0,00%
43	DANANE	3,33%	●	6,42%	100,00%	●	0,00%	100,00%	●	0,00%	0,52	●	0,00%	●	0,00%
44	DAOUKRO	4,00%	●	5,43%	100,00%	●	0,00%	100,00%	●	0,00%	0,41	●	0,00%	●	0,00%
45	DARAGNANI	8,33%	●	15,64%	90,91%	●	16,99%	100,00%	●	0,00%	1,97	●	0,00%	●	0,00%
46	DIANRA	0,00%	●	0,00%	95,24%	●	9,11%	95,24%	●	0,00%	1,99	●	0,00%	●	0,00%
47	DIBY	0,00%	●	0,00%	100,00%	●	0,00%	100,00%	●	0,00%	1,47	●	0,00%	●	0,00%
48	DIDIEVI	13,16%	●	10,75%	96,97%	●	5,85%	96,97%	●	0,00%	2,38	●	0,00%	●	0,00%
49	DIEGONEFLA	20,00%	●	35,06%	100,00%	●	0,00%	100,00%	●	0,00%	0,64	●	0,00%	●	0,00%
50	DIKODOUGOU	28,57%	●	33,47%	60,00%	●	42,94%	60,00%	●	0,00%	7,55	●	0,00%	●	0,00%
51	DIMBOKRO	4,76%	●	9,11%	100,00%	●	0,00%	100,00%	●	0,00%	0,47	●	0,00%	●	0,00%
52	DIVO	0,00%	●	0,00%	106,67%	●	0,00%	106,67%	●	0,00%	1,64	●	0,00%	●	0,00%
53	DJEBONOUA	57,14%	●	36,66%	66,67%	●	53,34%	100,00%	●	0,00%	3,54	●	0,00%	●	0,00%
54	DJEKANOU	6,25%	●	11,86%	100,00%	●	0,00%	100,00%	●	0,00%	0,48	●	0,00%	●	0,00%
55	DOROPO	21,43%	●	21,49%	100,00%	●	0,00%	100,00%	●	0,00%	0,61	●	0,00%	●	0,00%
56	DUALLA	33,33%	●	30,80%	83,33%	●	29,82%	83,33%	●	0,00%	3,89	●	0,00%	●	0,00%
57	DUEKOUE	38,89%	●	22,52%	100,00%	●	0,00%	100,00%	●	0,00%	0,49	●	0,00%	●	0,00%
58	ELIBOU	21,05%	●	18,33%	91,67%	●	15,64%	91,67%	●	0,00%	9,16	●	0,00%	●	0,00%
59	FACOBLY	4,44%	●	6,02%	97,67%	●	4,50%	97,67%	●	0,00%	0,88	●	0,00%	●	0,00%
60	FERKESSEDOUGOU	2,78%	●	5,37%	100,00%	●	0,00%	100,00%	●	0,00%	0,47	●	0,00%	●	0,00%
61	FRESCO	0,00%	●	0,00%	100,00%	●	0,00%	100,00%	●	0,00%	0,50	●	0,00%	●	0,00%
62	GAGNOA	13,33%	●	17,20%	100,00%	●	0,00%	100,00%	●	0,00%	0,86	●	0,00%	●	0,00%
63	GBAPLEU	46,00%	●	13,81%	100,00%	●	0,00%	100,00%	●	0,00%	0,72	●	0,00%	●	0,00%
64	GBON	14,29%	●	25,92%	100,00%	●	0,00%	100,00%	●	0,00%	1,05	●	0,00%	●	0,00%
65	GOBAZRA	9,09%	●	16,99%	100,00%	●	0,00%	100,00%	●	0,00%	1,71	●	0,00%	●	0,00%
66	GONATE	3,45%	●	6,64%	100,00%	●	0,00%	100,00%	●	0,00%	0,57	●	0,00%	●	0,00%
67	GRAND_LAHOU	19,05%	●	16,80%	100,00%	●	0,00%	100,00%	●	0,00%	0,50	●	0,00%	●	0,00%
68	GRAND_BEREYBY	8,70%	●	8,14%	100,00%	●	0,00%	100,00%	●	0,00%	0,83	●	0,00%	●	0,00%
69	GUESSABO	0,00%	●	0,00%	100,00%	●	0,00%	100,00%	●	0,00%	0,57	●	0,00%	●	0,00%
70	GUEZON	0,00%	●	0,00%	97,62%	●	4,61%	100,00%	●	0,00%	0,60	●	0,00%	●	0,00%
71	GUIGLO	0,00%	●	0,00%	95,00%	●	9,55%	95,00%	●	0,00%	2,12	●	0,00%	●	0,00%
72	GUINKIN	5,26%	●	7,10%	38,89%	●	15,92%	86,11%	●	0,00%	7,50	●	0,00%	●	0,00%
73	ISSIA	6,67%	●	8,93%	96,43%	●	6,87%	96,43%	●	0,00%	1,59	●	0,00%	●	0,00%
74	JACQUEVILLE	1,89%	●	3,66%	100,00%	●	0,00%	100,00%	●	0,00%	0,46	●	0,00%	●	0,00%
75	KANI	7,89%	●	8,57%	94,29%	●	7,69%	97,14%	●	0,00%	2,74	●	0,00%	●	0,00%
76	KATIOLA	9,09%	●	16,99%	100,00%	●	0,00%	100,00%	●	0,00%	0,38	●	0,00%	●	0,00%
77	KODO	20,00%	●	35,06%	100,00%	●	0,00%	100,00%	●	0,00%	2,55	●	0,00%	●	0,00%
78	KOLIA	0,00%	●	0,00%	100,00%	●	0,00%	100,00%	●	0,00%	2,01	●	0,00%	●	0,00%
79	KONG	25,00%	●	30,01%	83,33%	●	29,82%	100,00%	●	0,00%	3,48	●	0,00%	●	0,00%
80	KORHOGO	29,17%	●	18,18%	100,00%	●	0,00%	100,00%	●	0,00%	0,56	●	0,00%	●	0,00%
81	KORO	0,00%	●	0,00%	100,00%	●	0,00%	100,00%	●	0,00%	0,47	●	0,00%	●	0,00%
82	KOTOB	2,56%	●	4,96%	97,37%	●	5,09%	97,37%	●	0,00%	2,16	●	0,00%	●	0,00%













































































83	KOTOULA	5,26%	●	10,04%	72,22%	●	20,69%	83,33%	●	0,00%	5,78	●	0,00%	●	0,00%
84	KOUASSI_DATEKRO	0,00%	●	0,00%	100,00%	●	0,00%	100,00%	●	0,00%	1,79	●	0,00%	●	0,00%
85	KOUIBLY	1,56%	●	3,04%	98,39%	●	3,14%	98,39%	●	0,00%	0,49	●	0,00%	●	0,00%
86	KOUN_FAO	0,00%	●	0,00%	100,00%	●	0,00%	100,00%	●	0,00%	0,45	●	0,00%	●	0,00%
87	KOUNAHIRI	27,27%	●	26,32%	100,00%	●	0,00%	100,00%	●	0,00%	0,43	●	0,00%	●	0,00%
88	KOUTO	11,11%	●	14,52%	93,75%	●	11,86%	93,75%	●	0,00%	1,65	●	0,00%	●	0,00%
89	LAKOTA	15,38%	●	19,61%	100,00%	●	0,00%	100,00%	●	0,00%	0,71	●	0,00%	●	0,00%
90	LALERABA	12,50%	●	22,92%	100,00%	●	0,00%	100,00%	●	0,00%	1,56	●	0,00%	●	0,00%
91	LOMOKANKRO	0,00%	●	0,00%	100,00%	●	0,00%	100,00%	●	0,00%	1,43	●	0,00%	●	0,00%
92	LOMOSUD	16,67%	●	29,82%	80,00%	●	35,06%	100,00%	●	0,00%	3,16	●	0,00%	●	0,00%
93	MADINANI	87,50%	●	22,92%	0,00%	●	0,00%	0,00%	●	0,00%	14,99	●	0,00%	●	0,00%
94	MAMINIGUI	20,00%	●	35,06%	75,00%	●	42,44%	75,00%	●	0,00%	3,39	●	0,00%	●	0,00%
95	MAN	21,43%	●	15,20%	95,24%	●	9,11%	95,24%	●	0,00%	3,54	●	0,00%	●	0,00%
96	MANKONO	5,26%	●	10,04%	100,00%	●	0,00%	100,00%	●	0,00%	0,53	●	0,00%	●	0,00%
97	MBAHIAKRO	2,78%	●	5,37%	100,00%	●	0,00%	100,00%	●	0,00%	0,51	●	0,00%	●	0,00%
98	MBATTO	5,88%	●	11,19%	100,00%	●	0,00%	100,00%	●	0,00%	0,39	●	0,00%	●	0,00%
99	MEAGUI	15,38%	●	13,87%	100,00%	●	0,00%	100,00%	●	0,00%	0,49	●	0,00%	●	0,00%
100	MONDOUKOU	22,22%	●	27,16%	100,00%	●	0,00%	100,00%	●	0,00%	1,10	●	0,00%	●	0,00%
101	MORONOU	0,00%	●	0,00%	100,00%	●	0,00%	100,00%	●	0,00%	2,08	●	0,00%	●	0,00%
102	MOUSSADOUGOU	3,70%	●	7,12%	96,15%	●	7,39%	96,15%	●	0,00%	1,87	●	0,00%	●	0,00%
103	NASSIAN	14,29%	●	25,92%	100,00%	●	0,00%	100,00%	●	0,00%	2,51	●	0,00%	●	0,00%
104	NDOUCI	45,45%	●	29,43%	100,00%	●	0,00%	100,00%	●	0,00%	0,48	●	0,00%	●	0,00%
105	NGATTADOLIKRO	0,00%	●	0,00%	100,00%	●	0,00%	100,00%	●	0,00%	1,39	●	0,00%	●	0,00%
106	NIABLE	0,00%	●	0,00%	100,00%	●	0,00%	100,00%	●	0,00%	0,66	●	0,00%	●	0,00%
107	NIELLE	0,00%	●	0,00%	92,00%	●	10,63%	96,00%	●	0,00%	3,44	●	0,00%	●	0,00%
108	NDE	8,33%	●	15,64%	100,00%	●	0,00%	100,00%	●	0,00%	0,47	●	0,00%	●	0,00%
109	NZIANOUAN	0,00%	●	0,00%	100,00%	●	0,00%	100,00%	●	0,00%	0,54	●	0,00%	●	0,00%
110	ODIENNE	7,69%	●	14,49%	100,00%	●	0,00%	100,00%	●	0,00%	0,52	●	0,00%	●	0,00%
111	OTTAWA	0,00%	●	0,00%	100,00%	●	0,00%	100,00%	●	0,00%	0,51	●	0,00%	●	0,00%
112	OUANGOLODOUGOU	14,29%	●	18,33%	91,67%	●	15,64%	100,00%	●	0,00%	1,34	●	0,00%	●	0,00%
113	OUELLE	11,43%	●	10,54%	100,00%	●	0,00%	100,00%	●	0,00%	0,46	●	0,00%	●	0,00%
114	OUME	0,00%	●	0,00%	100,00%	●	0,00%	100,00%	●	0,00%	0,61	●	0,00%	●	0,00%
115	OURAGAHIO	0,00%	●	0,00%	100,00%	●	0,00%	100,00%	●	0,00%	1,53	●	0,00%	●	0,00%
116	PACOBO	0,00%	●	0,00%	66,67%	●	37,72%	83,33%	●	0,00%	4,74	●	0,00%	●	0,00%
117	RUBINO	0,00%	●	0,00%	100,00%	●	0,00%	100,00%	●	0,00%	0,45	●	0,00%	●	0,00%
118	SAKASSOU	0,00%	●	0,00%	100,00%	●	0,00%	100,00%	●	0,00%	0,93	●	0,00%	●	0,00%
119	SAKIARE	0,00%	●	0,00%	100,00%	●	0,00%	100,00%	●	0,00%	1,35	●	0,00%	●	0,00%
120	SAMATIGUILA	0,00%	●	0,00%	100,00%	●	0,00%	100,00%	●	0,00%	0,93	●	0,00%	●	0,00%
121	SAN_PEDRO	4,27%	●	3,09%	98,04%	●	2,20%	98,69%	●	0,00%	0,93	●	0,00%	●	0,00%
122	SASSANDRA	0,00%	●	0,00%	100,00%	●	0,00%	100,00%	●	0,00%	0,49	●	0,00%	●	0,00%
123	SEQUELA	0,00%	●	0,00%	100,00%	●	0,00%	100,00%	●	0,00%	0,54	●	0,00%	●	0,00%
124	SIKENS	20,00%	●	17,53%	92,31%	●	14,49%	92,31%	●	0,00%	8,52	●	0,00%	●	0,00%
125	SINEMATIALI	6,67%	●	12,62%	100,00%	●	0,00%	100,00%	●	0,00%	0,47	●	0,00%	●	0,00%
126	SINFRA	9,09%	●	16,99%	100,00%	●	0,00%	100,00%	●	0,00%	0,99	●	0,00%	●	0,00%
127	SINGROBO	60,00%	●	42,94%	100,00%	●	0,00%	100,00%	●	0,00%	4,24	●	0,00%	●	0,00%
128	SOUBRE	56,25%	●	24,31%	85,71%	●	25,92%	85,71%	●	0,00%	11,93	●	0,00%	●	0,00%
129	TABAGNE	37,50%	●	19,37%	100,00%	●	0,00%	100,00%	●	0,00%	0,38	●	0,00%	●	0,00%
130	TABOU	6,45%	●	8,65%	100,00%	●	0,00%	100,00%	●	0,00%	0,51	●	0,00%	●	0,00%
131	TAFIRE	0,00%	●	0,00%	100,00%	●	0,00%	100,00%	●	0,00%	0,44	●	0,00%	●	0,00%
132	TAI	1,96%	●	3,81%	100,00%	●	0,00%	100,00%	●	0,00%	0,60	●	0,00%	●	0,00%
133	TANDA	0,00%	●	0,00%	100,00%	●	0,00%	100,00%	●	0,00%	0,48	●	0,00%	●	0,00%
134	TIASSALE	33,33%	●	30,80%	100,00%	●	0,00%	100,00%	●	0,00%	0,56	●	0,00%	●	0,00%
135	TIEBISSOU	0,00%	●	0,00%	100,00%	●	0,00%	100,00%	●	0,00%	0,52	●	0,00%	●	0,00%
136	TIEME	0,00%	●	0,00%	100,00%	●	0,00%	100,00%	●	0,00%	0,79	●	0,00%	●	0,00%
137	TINGRELA	50,00%	●	28,29%	100,00%	●	0,00%	100,00%	●	0,00%	0,45	●	0,00%	●	0,00%
138	TONLA	16,67%	●	29,82%	100,00%	●	0,00%	100,00%	●	0,00%	1,54	●	0,00%	●	0,00%
139	TOUBA	0,00%	●	0,00%	100,00%	●	0,00%	100,00%	●	0,00%	0,72	●	0,00%	●	0,00%
140	TOULEPLEU	4,26%	●	5,77%	100,00%	●	0,00%	100,00%	●	0,00%	0,53	●	0,00%	●	0,00%
141	TOUMODI	0,00%	●	0,00%	100,00%	●	0,00%	100,00%	●	0,00%	0,38	●	0,00%	●	0,00%
142	VAVOUA	7,14%	●	13,49%	100,00%	●	0,00%	100,00%	●	0,00%	0,46	●	0,00%	●	0,00%
143	YAKASSE_ME	0,00%	●	0,00%	96,67%	●	6,42%	96,67%	●	0,00%	1,42	●	0,00%	●	0,00%
144	YAMOUSSOUKRO	4,65%	●	6,29%	100,00%	●	0,00%	100,00%	●	0,00%	0,57	●	0,00%	●	0,00%
145	YOBOUEKRO	97,30%	●	5,23%	100,00%	●	0,00%	100,00%	●	0,00%	1,81	●	0,00%	●	0,00%
146	ZAMBAKRO	88,89%	●	20,53%	0,00%	●	0,00%	0,00%	●	0,00%	68,05	●	0,00%	●	0,00%
147	ZATTA	16,67%	●	29,82%	100,00%	●	0,00%	100,00%	●	0,00%	2,04	●	0,00%	●	0,00%
148	ZIPLIGNAN	80,00%	●	35,06%	100,00%	●	0,00%	100,00%	●	0,00%	1,45	●	0,00%	●	0,00%
149	ZOUAN_HOUNIEN	2,04%	●	3,96%	100,00%	●	0,00%	100,00%	●	0,00%	0,63	●	0,00%	●	0,00%
150	ZUENOULA	0,00%	●	0,00%	92,86%	●	13,49%	100,00%	●	0,00%	1,07	●	0,00%	●	0,00%

DATA HTTP DL (All Servers)		INTEGRITE											
		Taux de débit moyen en downlink par session d'utilisateur inférieur à 512 kbps (Tddd)			Taux de débit moyen en uplink et en downlink par session d'utilisateur inférieur à 512 kb/s (Tdd)			Débit moyen en downlink enregistré sur le réseau en Kbps (Dmd)			Débit moyen en uplink et en downlink enregistré sur le réseau en Kbps (Dmr)		
		Seuils et poids		= 0%	Seuils et poids		= 0%	Seuils et poids		≥ 512	Seuils et poids		≥ 512
		> 0%		40%	> 0%		< 512		40%		< 512		
		Valeur de l'indicateur		P.S.	Valeur de l'indicateur		P.S.	Valeur de l'indicateur		P.S.	Valeur de l'indicateur		P.S.
<b>NATIONAL</b>		<b>1,57%</b>	<b>1,57%</b>	<b>0,43%</b>	<b>1,57%</b>	●	<b>0,00%</b>	<b>19 872,18</b>	●		<b>19 872,18</b>	●	
<b>ABIDJAN</b>		<b>0,26%</b>	<b>0,26%</b>	<b>0,51%</b>	<b>0,26%</b>	●	<b>0,00%</b>	<b>24 871,06</b>	●		<b>24 871,06</b>	●	
1	ABOBO	0,00%	0,00%	0,00%	0,00%	●	0,00%	18 728,75	●		18 728,75	●	
2	ADJAME	0,00%	0,00%	0,00%	0,00%	●	0,00%	18 004,75	●		18 004,75	●	
3	ANYAMA	0,00%	0,00%	0,00%	0,00%	●	0,00%	36 866,37	●		36 866,37	●	
4	ATTECOUBE	0,00%	0,00%	0,00%	0,00%	●	0,00%	31 596,15	●		31 596,15	●	
5	BINGERVILLE	0,00%	0,00%	0,00%	0,00%	●	0,00%	12 032,01	●		12 032,01	●	
6	COCODY	0,96%	0,96%	1,88%	0,96%	●	0,00%	24 906,95	●		24 906,95	●	
7	GD_BASSAM	0,00%	0,00%	0,00%	0,00%	●	0,00%	27 383,78	●		27 383,78	●	
8	KOUMASSI												
9	MARCORY	0,00%	0,00%	0,00%	0,00%	●	0,00%	20 827,76	●		20 827,76	●	
10	PLATEAU	0,00%	0,00%	0,00%	0,00%	●	0,00%	17 518,18	●		17 518,18	●	
11	PORT_BOUET												
12	TREICHVILLE	0,00%	0,00%	0,00%	0,00%	●	0,00%	30 462,24	●		30 462,24	●	
13	YOPOUGON												

INTERIEUR DU PAYS		1,74%	1,74%	0,48%	1,74%	●	0,00%	19 204,27	●	19 204,27	●
14	ABENGOUROU	0,00%	0,00%	0,00%	0,00%	●	0,00%	15 364,19	●	15 364,19	●
15	ABOISSO	12,50%	12,50%	22,92%	12,50%	●	0,00%	11 572,83	●	11 572,83	●
16	ADIAKE	0,00%	0,00%	0,00%	0,00%	●	0,00%	23 067,82	●	23 067,82	●
17	ADZOPE	0,00%	0,00%	0,00%	0,00%	●	0,00%	6 153,77	●	6 153,77	●
18	AFFERY	0,00%	0,00%	0,00%	0,00%	●	0,00%	2 249,86	●	2 249,86	●
19	AGNIBILEKRO	0,00%	0,00%	0,00%	0,00%	●	0,00%	7 821,89	●	7 821,89	●
20	AKOUBE	0,00%	0,00%	0,00%	0,00%	●	0,00%	905,88	●	905,88	●
21	ARRAH	0,00%	0,00%	0,00%	0,00%	●	0,00%	17 362,84	●	17 362,84	●
22	AZAGUIE	47,62%	47,62%	21,36%	47,62%	●	0,00%	745,48	●	745,48	●
23	BALEKO	0,00%	0,00%	0,00%	0,00%	●	0,00%	32 368,91	●	32 368,91	●
24	BANGOLO	0,00%	0,00%	0,00%	0,00%	●	0,00%	2 240,75	●	2 240,75	●
25	BANIA	0,00%	0,00%	0,00%	0,00%	●	0,00%	5 266,57	●	5 266,57	●
26	BEOUMI	0,00%	0,00%	0,00%	0,00%	●	0,00%	16 528,05	●	16 528,05	●
27	BLOLEQUIN	0,00%	0,00%	0,00%	0,00%	●	0,00%	10 183,33	●	10 183,33	●
28	BOCANDA	0,00%	0,00%	0,00%	0,00%	●	0,00%	17 245,88	●	17 245,88	●
29	BONDOUKOU	0,00%	0,00%	0,00%	0,00%	●	0,00%	10 800,78	●	10 800,78	●
30	BONIEREDOUGOU	0,00%	0,00%	0,00%	0,00%	●	0,00%	2 013,46	●	2 013,46	●
31	BONON	0,00%	0,00%	0,00%	0,00%	●	0,00%	6 723,89	●	6 723,89	●
32	BONOUA	0,00%	0,00%	0,00%	0,00%	●	0,00%	10 327,22	●	10 327,22	●
33	BOTRO	5,56%	5,56%	10,58%	5,56%	●	0,00%	9 513,22	●	9 513,22	●
34	BOUAFLE	0,00%	0,00%	0,00%	0,00%	●	0,00%	15 895,20	●	15 895,20	●
35	BOUAKE	0,00%	0,00%	0,00%	0,00%	●	0,00%	17 019,90	●	17 019,90	●
36	BOUNA	0,00%	0,00%	0,00%	0,00%	●	0,00%	3 808,34	●	3 808,34	●
37	BOUNDIALI	0,00%	0,00%	0,00%	0,00%	●	0,00%	10 673,41	●	10 673,41	●
38	BOZI	0,00%	0,00%	0,00%	0,00%	●	0,00%	30 007,58	●	30 007,58	●
39	BROBO	0,00%	0,00%	0,00%	0,00%	●	0,00%	1 000,42	●	1 000,42	●
40	BUYO	1,59%	1,59%	3,09%	1,59%	●	0,00%	14 006,14	●	14 006,14	●
41	DABAKALA	0,00%	0,00%	0,00%	0,00%	●	0,00%	7 017,10	●	7 017,10	●
42	DALOA	0,00%	0,00%	0,00%	0,00%	●	0,00%	24 294,54	●	24 294,54	●
43	DANANE	0,00%	0,00%	0,00%	0,00%	●	0,00%	4 719,33	●	4 719,33	●
44	DAOUKRO	2,08%	2,08%	4,04%	2,08%	●	0,00%	40 056,67	●	40 056,67	●
45	DARAGNANI	9,09%	9,09%	16,99%	9,09%	●	0,00%	1 892,82	●	1 892,82	●
46	DIANRA	0,00%	0,00%	0,00%	0,00%	●	0,00%	17 763,79	●	17 763,79	●
47	DIBY	0,00%	0,00%	0,00%	0,00%	●	0,00%	2 984,80	●	2 984,80	●
48	DIDIEVI	0,00%	0,00%	0,00%	0,00%	●	0,00%	39 451,14	●	39 451,14	●
49	DIEGONEFLA	25,00%	25,00%	42,44%	25,00%	●	0,00%	1 220,56	●	1 220,56	●
50	DIKODOUGOU	0,00%	0,00%	0,00%	0,00%	●	0,00%	973,15	●	973,15	●
51	DIMBOKRO	0,00%	0,00%	0,00%	0,00%	●	0,00%	7 125,29	●	7 125,29	●
52	DIVO	6,67%	6,67%	12,62%	6,67%	●	0,00%	9 281,24	●	9 281,24	●
53	DJEBONOUA	0,00%	0,00%	0,00%	0,00%	●	0,00%	1 780,23	●	1 780,23	●
54	DJEKANOU	0,00%	0,00%	0,00%	0,00%	●	0,00%	5 622,46	●	5 622,46	●
55	DOROPO	0,00%	0,00%	0,00%	0,00%	●	0,00%	5 741,07	●	5 741,07	●
56	DUALLA	0,00%	0,00%	0,00%	0,00%	●	0,00%	6 206,98	●	6 206,98	●
57	DUEKOUÉ	0,00%	0,00%	0,00%	0,00%	●	0,00%	2 963,09	●	2 963,09	●
58	ELIBOU	41,67%	41,67%	27,89%	41,67%	●	0,00%	20 437,76	●	20 437,76	●
59	FACOBLY	2,33%	2,33%	4,50%	2,33%	●	0,00%	19 814,39	●	19 814,39	●
60	FERKESSEDOUGOU	0,00%	0,00%	0,00%	0,00%	●	0,00%	25 349,90	●	25 349,90	●
61	FRESCO	0,00%	0,00%	0,00%	0,00%	●	0,00%	29 601,87	●	29 601,87	●
62	GAGNOA	7,69%	7,69%	14,49%	7,69%	●	0,00%	13 918,22	●	13 918,22	●
63	GBAPLEU	0,00%	0,00%	0,00%	0,00%	●	0,00%	14 444,08	●	14 444,08	●
64	GBON	16,67%	16,67%	29,82%	16,67%	●	0,00%	5 810,95	●	5 810,95	●
65	GGBAZRA	0,00%	0,00%	0,00%	0,00%	●	0,00%	8 068,44	●	8 068,44	●
66	GONATE	0,00%	0,00%	0,00%	0,00%	●	0,00%	13 408,32	●	13 408,32	●
67	GRAND_LAHOU	0,00%	0,00%	0,00%	0,00%	●	0,00%	13 985,27	●	13 985,27	●
68	GRAND_BEREBY	2,38%	2,38%	4,61%	2,38%	●	0,00%	12 498,57	●	12 498,57	●
69	GUESSABO	0,00%	0,00%	0,00%	0,00%	●	0,00%	15 617,82	●	15 617,82	●
70	GUEZON	0,00%	0,00%	0,00%	0,00%	●	0,00%	24 057,37	●	24 057,37	●
71	GUIGLO	0,00%	0,00%	0,00%	0,00%	●	0,00%	7 963,82	●	7 963,82	●
72	GUINKIN	0,00%	0,00%	0,00%	0,00%	●	0,00%	13 965,20	●	13 965,20	●
73	ISSIA	0,00%	0,00%	0,00%	0,00%	●	0,00%	7 830,62	●	7 830,62	●
74	JACQUEVILLE	0,00%	0,00%	0,00%	0,00%	●	0,00%	32 706,49	●	32 706,49	●
75	KANI	0,00%	0,00%	0,00%	0,00%	●	0,00%	20 136,20	●	20 136,20	●
76	KATIOLA	0,00%	0,00%	0,00%	0,00%	●	0,00%	6 305,41	●	6 305,41	●
77	KODO	50,00%	50,00%	49,00%	50,00%	●	0,00%	1 504,73	●	1 504,73	●
78	KOLIA	0,00%	0,00%	0,00%	0,00%	●	0,00%	6 745,18	●	6 745,18	●
79	KONG	0,00%	0,00%	0,00%	0,00%	●	0,00%	1 763,22	●	1 763,22	●
80	KORHOGO	0,00%	0,00%	0,00%	0,00%	●	0,00%	18 369,29	●	18 369,29	●
81	KORO	0,00%	0,00%	0,00%	0,00%	●	0,00%	39 657,90	●	39 657,90	●
82	KOTOBÉ	0,00%	0,00%	0,00%	0,00%	●	0,00%	23 963,50	●	23 963,50	●



83	KOTOULA	0,00%	0,00%	0,00%	0,00%	●	0,00%	8 296,33	●	8 296,33	●
84	KOUASSI_DATEKRO	0,00%	0,00%	0,00%	0,00%	●	0,00%	5 085,20	●	5 085,20	●
85	KOUIBLY	0,00%	0,00%	0,00%	0,00%	●	0,00%	31 924,24	●	31 924,24	●
86	KOUN_FAO	0,00%	0,00%	0,00%	0,00%	●	0,00%	38 619,73	●	38 619,73	●
87	KOUNAHIRI	12,50%	12,50%	22,92%	12,50%	●	0,00%	18 844,31	●	18 844,31	●
88	KOUTO	0,00%	0,00%	0,00%	0,00%	●	0,00%	17 978,53	●	17 978,53	●
89	LAKOTA	0,00%	0,00%	0,00%	0,00%	●	0,00%	3 285,24	●	3 285,24	●
90	LALERABA	0,00%	0,00%	0,00%	0,00%	●	0,00%	3 052,34	●	3 052,34	●
91	LOMOKANKRO	0,00%	0,00%	0,00%	0,00%	●	0,00%	4 436,49	●	4 436,49	●
92	LOMOSUD	0,00%	0,00%	0,00%	0,00%	●	0,00%	3 003,48	●	3 003,48	●
93	MADINANI	100,00%	100,00%	0,00%	100,00%	●	0,00%	330,54	●	330,54	●
94	MAMINGUI	25,00%	25,00%	42,44%	25,00%	●	0,00%	1 218,60	●	1 218,60	●
95	MAN	4,76%	4,76%	9,11%	4,76%	●	0,00%	5 968,09	●	5 968,09	●
96	MANKONO	0,00%	0,00%	0,00%	0,00%	●	0,00%	17 670,36	●	17 670,36	●
97	MBAHIAKRO	0,00%	0,00%	0,00%	0,00%	●	0,00%	18 171,22	●	18 171,22	●
98	MBATTO	6,67%	6,67%	12,62%	6,67%	●	0,00%	4 617,14	●	4 617,14	●
99	MEAGUI	0,00%	0,00%	0,00%	0,00%	●	0,00%	6 146,17	●	6 146,17	●
100	MONDOUKOU	14,29%	14,29%	25,92%	14,29%	●	0,00%	2 273,89	●	2 273,89	●
101	MORONOU	0,00%	0,00%	0,00%	0,00%	●	0,00%	2 599,30	●	2 599,30	●
102	MOUSSADOUGOU	0,00%	0,00%	0,00%	0,00%	●	0,00%	17 817,37	●	17 817,37	●
103	NASSIAN	0,00%	0,00%	0,00%	0,00%	●	0,00%	1 256,63	●	1 256,63	●
104	NDOUCI	16,67%	16,67%	29,82%	16,67%	●	0,00%	5 049,82	●	5 049,82	●
105	NGATTADOLIKRO	0,00%	0,00%	0,00%	0,00%	●	0,00%	3 323,82	●	3 323,82	●
106	NIABLE	0,00%	0,00%	0,00%	0,00%	●	0,00%	14 441,82	●	14 441,82	●
107	NIELLE	0,00%	0,00%	0,00%	0,00%	●	0,00%	26 890,66	●	26 890,66	●
108	NOE	0,00%	0,00%	0,00%	0,00%	●	0,00%	7 709,89	●	7 709,89	●
109	NZIANOUAN	2,70%	2,70%	5,23%	2,70%	●	0,00%	17 759,83	●	17 759,83	●
110	ODIENNE	8,33%	8,33%	15,64%	8,33%	●	0,00%	6 240,20	●	6 240,20	●
111	OTTAWA	0,00%	0,00%	0,00%	0,00%	●	0,00%	38 787,35	●	38 787,35	●
112	OUANGOLODOUGOU	0,00%	0,00%	0,00%	0,00%	●	0,00%	6 188,61	●	6 188,61	●
113	OUELLE	0,00%	0,00%	0,00%	0,00%	●	0,00%	28 583,52	●	28 583,52	●
114	OUME	0,00%	0,00%	0,00%	0,00%	●	0,00%	19 954,84	●	19 954,84	●
115	OURAGAHIO	0,00%	0,00%	0,00%	0,00%	●	0,00%	9 059,73	●	9 059,73	●
116	PACOBO	0,00%	0,00%	0,00%	0,00%	●	0,00%	1 839,01	●	1 839,01	●
117	RUBINO	0,00%	0,00%	0,00%	0,00%	●	0,00%	26 313,04	●	26 313,04	●
118	SAKASSOU	0,00%	0,00%	0,00%	0,00%	●	0,00%	33 598,62	●	33 598,62	●
119	SAKIARE	0,00%	0,00%	0,00%	0,00%	●	0,00%	3 375,07	●	3 375,07	●
120	SAMATIGUILA	0,00%	0,00%	0,00%	0,00%	●	0,00%	25 055,87	●	25 055,87	●
121	SAN_PEDRO	0,65%	0,65%	1,28%	0,65%	●	0,00%	29 778,41	●	29 778,41	●
122	SASSANDRA	0,00%	0,00%	0,00%	0,00%	●	0,00%	10 771,34	●	10 771,34	●
123	SEQUELA	0,00%	0,00%	0,00%	0,00%	●	0,00%	17 322,80	●	17 322,80	●
124	SIKENS	38,46%	38,46%	26,45%	38,46%	●	0,00%	16 145,68	●	16 145,68	●
125	SINEMATIALI	0,00%	0,00%	0,00%	0,00%	●	0,00%	14 835,98	●	14 835,98	●
126	SINFRA	0,00%	0,00%	0,00%	0,00%	●	0,00%	7 422,74	●	7 422,74	●
127	SINGROBO	0,00%	0,00%	0,00%	0,00%	●	0,00%	1 922,73	●	1 922,73	●
128	SOUBRE	42,86%	42,86%	36,66%	42,86%	●	0,00%	2 326,57	●	2 326,57	●
129	TABAGNE	0,00%	0,00%	0,00%	0,00%	●	0,00%	46 036,62	●	46 036,62	●
130	TABOU	3,45%	3,45%	6,64%	3,45%	●	0,00%	7 915,70	●	7 915,70	●
131	TAFIRE	0,00%	0,00%	0,00%	0,00%	●	0,00%	25 852,97	●	25 852,97	●
132	TAI	0,00%	0,00%	0,00%	0,00%	●	0,00%	25 346,58	●	25 346,58	●
133	TANDA	0,00%	0,00%	0,00%	0,00%	●	0,00%	20 681,58	●	20 681,58	●
134	TIASSALE	0,00%	0,00%	0,00%	0,00%	●	0,00%	6 284,60	●	6 284,60	●
135	TIEBISSOU	0,00%	0,00%	0,00%	0,00%	●	0,00%	14 002,38	●	14 002,38	●
136	TIEME	0,00%	0,00%	0,00%	0,00%	●	0,00%	23 357,60	●	23 357,60	●
137	TINGRELA	0,00%	0,00%	0,00%	0,00%	●	0,00%	7 652,78	●	7 652,78	●
138	TONLA	0,00%	0,00%	0,00%	0,00%	●	0,00%	1 815,64	●	1 815,64	●
139	TOUBA	5,26%	5,26%	10,04%	5,26%	●	0,00%	11 360,66	●	11 360,66	●
140	TOULEPLEU	0,00%	0,00%	0,00%	0,00%	●	0,00%	22 069,22	●	22 069,22	●
141	TOUMODI	0,00%	0,00%	0,00%	0,00%	●	0,00%	8 303,50	●	8 303,50	●
142	VAVOUA	0,00%	0,00%	0,00%	0,00%	●	0,00%	15 925,39	●	15 925,39	●
143	YAKASSE_ME	0,00%	0,00%	0,00%	0,00%	●	0,00%	44 580,88	●	44 580,88	●
144	YAMOOUSSOUKRO	2,44%	2,44%	4,72%	2,44%	●	0,00%	22 568,68	●	22 568,68	●
145	YOBOUEKRO	0,00%	0,00%	0,00%	0,00%	●	0,00%	1 986,48	●	1 986,48	●
146	ZAMBAKRO	100,00%	100,00%	0,00%	100,00%	●	0,00%	25,36	●	25,36	●
147	ZATTA	0,00%	0,00%	0,00%	0,00%	●	0,00%	1 816,56	●	1 816,56	●
148	ZIPLIGNAN	0,00%	0,00%	0,00%	0,00%	●	0,00%	1 702,17	●	1 702,17	●
149	ZOUAN_HOUNIEN	0,00%	0,00%	0,00%	0,00%	●	0,00%	17 601,16	●	17 601,16	●
150	ZUENOULA	0,00%	0,00%	0,00%	0,00%	●	0,00%	6 006,68	●	6 006,68	●

SERVICES DE DONNEES (HTTP WB)		ACCESSIBILITE										CONTINUITE				
		Taux de connexions de données bloquées, échouées (Ted)			Taux de connexion de données établies dans un délai inférieur à 6s (Tcd6)			Taux de connexion de données établies dans un délai inférieur à 10s (Tcd10)			Délai moyen de connexion au serveur (DmcS)			Taux de connexions de données coupées ou interrompues (Tci)		
		Seuils → et Poids ↓		< 2%	Seuils → et Poids ↓		≥ 95%	Seuils → et Poids ↓		≥ 95%	Seuils → et Poids ↓		< 6	Seuils → et Poids ↓		< 5%
		50%		≥ 2%	50%		< 95%	50%		< 95%			> 6	50%		≥ 5%
Valeur de l'indicateur		P.S.	Valeur de l'indicateur		P.S.	Valeur de l'indicateur		P.S.	Valeur de l'indicateur		P.S.	Valeur de l'indicateur		P.S.		
																
<b>NATIONAL</b>		<b>10,99%</b>		<b>0,75%</b>	<b>99,67%</b>		<b>0,15%</b>	<b>99,83%</b>		<b>0,10%</b>	<b>0,13</b>		<b>0,00%</b>		<b>0,00%</b>	
<b>ABIDJAN</b>		<b>2,83%</b>		<b>1,12%</b>	<b>100,00%</b>		<b>0,00%</b>	<b>100,00%</b>		<b>0,00%</b>	<b>0,12</b>		<b>0,00%</b>		<b>0,00%</b>	
1	ABOBO	0,00%		0,00%	100,00%		0,00%	100,00%		0,00%	0,10		0,00%		0,00%	
2	ADJAME	0,00%		0,00%	100,00%		0,00%	100,00%		0,00%	0,08		0,00%		0,00%	
3	ANYAMA	0,00%		0,00%	100,00%		0,00%	100,00%		0,00%	0,06		0,00%		0,00%	
4	ATTECOUBE	0,00%		0,00%	100,00%		0,00%	100,00%		0,00%	0,08		0,00%		0,00%	
5	BINGERVILLE	2,90%		3,96%	100,00%		0,00%	100,00%		0,00%	0,25		0,00%		0,00%	
6	COCODY	0,00%		0,00%	100,00%		0,00%	100,00%		0,00%	0,21		0,00%		0,00%	
7	GD_BASSAM	0,00%		0,00%	100,00%		0,00%	100,00%		0,00%	0,18		0,00%		0,00%	
8	KOUMASSI	7,69%		7,24%	100,00%		0,00%	100,00%		0,00%	0,03		0,00%		0,00%	
9	MARCORY	2,27%		4,40%	100,00%		0,00%	100,00%		0,00%	0,03		0,00%		0,00%	
10	PLATEAU	0,00%		0,00%	100,00%		0,00%	100,00%		0,00%	0,10		0,00%		0,00%	
11	PORT_BOUET	8,33%		7,82%	100,00%		0,00%	100,00%		0,00%	0,02		0,00%		0,00%	
12	TREICHVILLE	16,67%		8,27%	100,00%		0,00%	100,00%		0,00%	0,04		0,00%		0,00%	
13	YOPOUGON	0,00%		0,00%	100,00%		0,00%	100,00%		0,00%	0,20		0,00%		0,00%	

INTERIEUR DU PAYS	12,16%	●	0,83%	99,61%	●	0,17%	99,81%	●	0,12%	0,13	●	0,00%	●	0,00%
14 ABENGOUROU	38,89%	●	13,00%	100,00%	●	0,00%	100,00%	●	0,00%	0,01	●	0,00%	●	0,00%
15 ABOISSO	6,52%	●	7,14%	100,00%	●	0,00%	100,00%	●	0,00%	0,01	●	0,00%	●	0,00%
16 ADIAKE	5,26%	●	7,10%	100,00%	●	0,00%	100,00%	●	0,00%	0,01	●	0,00%	●	0,00%
17 ADZOPE	38,00%	●	13,45%	100,00%	●	0,00%	100,00%	●	0,00%	0,01	●	0,00%	●	0,00%
18 AFFERY	32,35%	●	15,73%	100,00%	●	0,00%	100,00%	●	0,00%	0,01	●	0,00%	●	0,00%
19 AGNIBILEKRO	27,66%	●	12,79%	100,00%	●	0,00%	100,00%	●	0,00%	0,01	●	0,00%	●	0,00%
20 AKOUBE	65,71%	●	15,73%	100,00%	●	0,00%	100,00%	●	0,00%	0,01	●	0,00%	●	0,00%
21 ARRAH	34,00%	●	13,13%	100,00%	●	0,00%	100,00%	●	0,00%	0,01	●	0,00%	●	0,00%
22 AZAGUIE	44,83%	●	18,10%	62,50%	●	23,72%	75,00%	●	21,22%	6,56	●	0,00%	●	0,00%
23 BALEKO	0,00%	●	0,00%	100,00%	●	0,00%	100,00%	●	0,00%	0,01	●	0,00%	●	0,00%
24 BANGOLO	0,00%	●	0,00%	100,00%	●	0,00%	100,00%	●	0,00%	0,01	●	0,00%	●	0,00%
25 BANIA	45,45%	●	16,99%	100,00%	●	0,00%	100,00%	●	0,00%	0,01	●	0,00%	●	0,00%
26 BEOUMI	4,88%	●	6,59%	100,00%	●	0,00%	100,00%	●	0,00%	0,03	●	0,00%	●	0,00%
27 BOLEQUIN	0,00%	●	0,00%	100,00%	●	0,00%	100,00%	●	0,00%	0,01	●	0,00%	●	0,00%
28 BOCANDA	0,00%	●	0,00%	100,00%	●	0,00%	100,00%	●	0,00%	0,01	●	0,00%	●	0,00%
29 BONDOUKOU	2,00%	●	3,88%	100,00%	●	0,00%	100,00%	●	0,00%	0,01	●	0,00%	●	0,00%
30 BONIEREDOUGOU	0,00%	●	0,00%	100,00%	●	0,00%	100,00%	●	0,00%	0,01	●	0,00%	●	0,00%
31 BONON	0,00%	●	0,00%	100,00%	●	0,00%	100,00%	●	0,00%	0,79	●	0,00%	●	0,00%
32 BONOUA	26,19%	●	13,30%	100,00%	●	0,00%	100,00%	●	0,00%	0,01	●	0,00%	●	0,00%
33 BOTRO	5,88%	●	7,91%	100,00%	●	0,00%	100,00%	●	0,00%	0,01	●	0,00%	●	0,00%
34 BOUAFLE	0,00%	●	0,00%	100,00%	●	0,00%	100,00%	●	0,00%	0,49	●	0,00%	●	0,00%
35 BOUJAKE	2,78%	●	3,80%	100,00%	●	0,00%	100,00%	●	0,00%	0,05	●	0,00%	●	0,00%
36 BOUNA	38,78%	●	13,64%	100,00%	●	0,00%	100,00%	●	0,00%	0,01	●	0,00%	●	0,00%
37 BOUNDIALI	7,41%	●	5,70%	100,00%	●	0,00%	100,00%	●	0,00%	0,03	●	0,00%	●	0,00%
38 BOZI	0,00%	●	0,00%	100,00%	●	0,00%	100,00%	●	0,00%	0,51	●	0,00%	●	0,00%
39 BROBO	15,63%	●	12,58%	100,00%	●	0,00%	100,00%	●	0,00%	0,01	●	0,00%	●	0,00%
40 BUYO	0,00%	●	0,00%	100,00%	●	0,00%	100,00%	●	0,00%	0,02	●	0,00%	●	0,00%
41 DABAKALA	4,00%	●	5,43%	100,00%	●	0,00%	100,00%	●	0,00%	0,01	●	0,00%	●	0,00%
42 DALOA	1,64%	●	3,19%	100,00%	●	0,00%	100,00%	●	0,00%	0,01	●	0,00%	●	0,00%
43 DANANE	1,43%	●	2,78%	100,00%	●	0,00%	100,00%	●	0,00%	0,01	●	0,00%	●	0,00%
44 DAOUKRO	89,47%	●	13,80%	100,00%	●	0,00%	100,00%	●	0,00%	0,02	●	0,00%	●	0,00%
45 DARAGNANI	4,55%	●	8,70%	100,00%	●	0,00%	100,00%	●	0,00%	0,04	●	0,00%	●	0,00%
46 DIANRA	0,00%	●	0,00%	100,00%	●	0,00%	100,00%	●	0,00%	0,03	●	0,00%	●	0,00%
47 DIBY	51,85%	●	18,85%	100,00%	●	0,00%	100,00%	●	0,00%	0,01	●	0,00%	●	0,00%
48 DIDIEVI	20,37%	●	10,74%	100,00%	●	0,00%	100,00%	●	0,00%	0,01	●	0,00%	●	0,00%
49 DIEGONEFLA	0,00%	●	0,00%	100,00%	●	0,00%	100,00%	●	0,00%	0,53	●	0,00%	●	0,00%
50 DIKODOUGOU	0,00%	●	0,00%	100,00%	●	0,00%	100,00%	●	0,00%	0,03	●	0,00%	●	0,00%
51 DIMBOKRO	34,55%	●	12,57%	100,00%	●	0,00%	100,00%	●	0,00%	0,01	●	0,00%	●	0,00%
52 DIVO	3,64%	●	4,95%	98,11%	●	3,66%	98,11%	●	3,66%	0,54	●	0,00%	●	0,00%
53 DJEBONOUA	18,52%	●	14,65%	100,00%	●	0,00%	100,00%	●	0,00%	0,01	●	0,00%	●	0,00%
54 DJEKANOU	4,76%	●	6,44%	100,00%	●	0,00%	100,00%	●	0,00%	0,01	●	0,00%	●	0,00%
55 DOROPO	42,50%	●	15,32%	100,00%	●	0,00%	100,00%	●	0,00%	0,01	●	0,00%	●	0,00%
56 DUALLA	59,38%	●	17,02%	100,00%	●	0,00%	100,00%	●	0,00%	0,01	●	0,00%	●	0,00%
57 DUEKOUÉ	0,00%	●	0,00%	100,00%	●	0,00%	100,00%	●	0,00%	0,01	●	0,00%	●	0,00%
58 ELIBOU	33,33%	●	21,78%	100,00%	●	0,00%	100,00%	●	0,00%	0,74	●	0,00%	●	0,00%
59 FACOBY	0,00%	●	0,00%	100,00%	●	0,00%	100,00%	●	0,00%	0,01	●	0,00%	●	0,00%
60 FERKESSEDOUGOU	0,00%	●	0,00%	100,00%	●	0,00%	100,00%	●	0,00%	0,01	●	0,00%	●	0,00%
61 FRESCO	0,00%	●	0,00%	100,00%	●	0,00%	100,00%	●	0,00%	0,01	●	0,00%	●	0,00%
62 GAGNOA	0,00%	●	0,00%	100,00%	●	0,00%	100,00%	●	0,00%	0,54	●	0,00%	●	0,00%
63 GBAPLEU	59,09%	●	14,53%	100,00%	●	0,00%	100,00%	●	0,00%	0,01	●	0,00%	●	0,00%
64 GBON	0,00%	●	0,00%	100,00%	●	0,00%	100,00%	●	0,00%	0,01	●	0,00%	●	0,00%
65 GOBAZRA	25,00%	●	17,32%	88,89%	●	14,52%	100,00%	●	0,00%	1,96	●	0,00%	●	0,00%
66 GONATE	0,00%	●	0,00%	100,00%	●	0,00%	100,00%	●	0,00%	0,01	●	0,00%	●	0,00%
67 GRAND_LAHOU	6,38%	●	6,99%	100,00%	●	0,00%	100,00%	●	0,00%	0,02	●	0,00%	●	0,00%
68 GRAND_BEREBY	0,00%	●	0,00%	100,00%	●	0,00%	100,00%	●	0,00%	0,01	●	0,00%	●	0,00%
69 GUESSABO	0,00%	●	0,00%	100,00%	●	0,00%	100,00%	●	0,00%	0,01	●	0,00%	●	0,00%
70 GUEZON	8,33%	●	9,03%	100,00%	●	0,00%	100,00%	●	0,00%	0,01	●	0,00%	●	0,00%
71 GUIGLO	0,00%	●	0,00%	100,00%	●	0,00%	100,00%	●	0,00%	0,02	●	0,00%	●	0,00%
72 GUINKIN	6,06%	●	8,14%	100,00%	●	0,00%	100,00%	●	0,00%	0,01	●	0,00%	●	0,00%
73 ISSIA	0,00%	●	0,00%	100,00%	●	0,00%	100,00%	●	0,00%	0,01	●	0,00%	●	0,00%
74 JACQUEVILLE	1,69%	●	3,29%	100,00%	●	0,00%	100,00%	●	0,00%	0,01	●	0,00%	●	0,00%
75 KANI	6,52%	●	7,14%	100,00%	●	0,00%	100,00%	●	0,00%	0,01	●	0,00%	●	0,00%
76 KATIOLA	5,26%	●	7,10%	100,00%	●	0,00%	100,00%	●	0,00%	0,01	●	0,00%	●	0,00%
77 KODO	38,00%	●	13,45%	100,00%	●	0,00%	100,00%	●	0,00%	0,01	●	0,00%	●	0,00%
78 KOLIA	32,35%	●	15,73%	100,00%	●	0,00%	100,00%	●	0,00%	0,01	●	0,00%	●	0,00%
79 KONG	27,66%	●	12,79%	100,00%	●	0,00%	100,00%	●	0,00%	0,01	●	0,00%	●	0,00%
80 KORHOGO	65,71%	●	15,73%	100,00%	●	0,00%	100,00%	●	0,00%	0,01	●	0,00%	●	0,00%
81 KORO	34,00%	●	13,13%	100,00%	●	0,00%	100,00%	●	0,00%	0,01	●	0,00%	●	0,00%
82 KOTOBÉ	44,83%	●	18,10%	62,50%	●	23,72%	75,00%	●	21,22%	6,56	●	0,00%	●	0,00%

83	KOTOULA	0,00%	●	0,00%	100,00%	●	0,00%	100,00%	●	0,00%	0,01	●	0,00%	●	0,00%
84	KOUASSI_DATEKRO	0,00%	●	0,00%	100,00%	●	0,00%	100,00%	●	0,00%	0,01	●	0,00%	●	0,00%
85	KOUIBLY	45,45%	●	16,99%	100,00%	●	0,00%	100,00%	●	0,00%	0,01	●	0,00%	●	0,00%
86	KOUN_FAO	4,88%	●	6,59%	100,00%	●	0,00%	100,00%	●	0,00%	0,03	●	0,00%	●	0,00%
87	KOUNAHIRI	0,00%	●	0,00%	100,00%	●	0,00%	100,00%	●	0,00%	0,01	●	0,00%	●	0,00%
88	KOUTO	0,00%	●	0,00%	100,00%	●	0,00%	100,00%	●	0,00%	0,01	●	0,00%	●	0,00%
89	LAKOTA	2,00%	●	3,88%	100,00%	●	0,00%	100,00%	●	0,00%	0,01	●	0,00%	●	0,00%
90	LALERABA	0,00%	●	0,00%	100,00%	●	0,00%	100,00%	●	0,00%	0,01	●	0,00%	●	0,00%
91	LOMOKANKRO	0,00%	●	0,00%	100,00%	●	0,00%	100,00%	●	0,00%	0,79	●	0,00%	●	0,00%
92	LOMOSUD	26,19%	●	13,30%	100,00%	●	0,00%	100,00%	●	0,00%	0,01	●	0,00%	●	0,00%
93	MADINANI	5,88%	●	7,91%	100,00%	●	0,00%	100,00%	●	0,00%	0,01	●	0,00%	●	0,00%
94	MAMINIGUI	0,00%	●	0,00%	100,00%	●	0,00%	100,00%	●	0,00%	0,49	●	0,00%	●	0,00%
95	MAN	2,78%	●	3,80%	100,00%	●	0,00%	100,00%	●	0,00%	0,05	●	0,00%	●	0,00%
96	MANKONO	38,78%	●	13,64%	100,00%	●	0,00%	100,00%	●	0,00%	0,01	●	0,00%	●	0,00%
97	MBAHIAKRO	7,41%	●	5,70%	100,00%	●	0,00%	100,00%	●	0,00%	0,03	●	0,00%	●	0,00%
98	MBATTO	0,00%	●	0,00%	100,00%	●	0,00%	100,00%	●	0,00%	0,51	●	0,00%	●	0,00%
99	MEAGUI	15,63%	●	12,58%	100,00%	●	0,00%	100,00%	●	0,00%	0,01	●	0,00%	●	0,00%
100	MONDOUKOU	0,00%	●	0,00%	100,00%	●	0,00%	100,00%	●	0,00%	0,02	●	0,00%	●	0,00%
101	MORONOU	4,00%	●	5,43%	100,00%	●	0,00%	100,00%	●	0,00%	0,01	●	0,00%	●	0,00%
102	MOUSSADOUGOU	1,64%	●	3,19%	100,00%	●	0,00%	100,00%	●	0,00%	0,01	●	0,00%	●	0,00%
103	NASSIAN	1,43%	●	2,78%	100,00%	●	0,00%	100,00%	●	0,00%	0,01	●	0,00%	●	0,00%
104	NDOUCI	89,47%	●	13,80%	100,00%	●	0,00%	100,00%	●	0,00%	0,02	●	0,00%	●	0,00%
105	NGATTADOLIKRO	4,55%	●	8,70%	100,00%	●	0,00%	100,00%	●	0,00%	0,04	●	0,00%	●	0,00%
106	NIABLE	0,00%	●	0,00%	100,00%	●	0,00%	100,00%	●	0,00%	0,03	●	0,00%	●	0,00%
107	NIELLE	51,85%	●	18,85%	100,00%	●	0,00%	100,00%	●	0,00%	0,01	●	0,00%	●	0,00%
108	NOE	20,37%	●	10,74%	100,00%	●	0,00%	100,00%	●	0,00%	0,01	●	0,00%	●	0,00%
109	NZIANOUAN	0,00%	●	0,00%	100,00%	●	0,00%	100,00%	●	0,00%	0,53	●	0,00%	●	0,00%
110	ODIENNE	0,00%	●	0,00%	100,00%	●	0,00%	100,00%	●	0,00%	0,03	●	0,00%	●	0,00%
111	OTTAWA	34,55%	●	12,57%	100,00%	●	0,00%	100,00%	●	0,00%	0,01	●	0,00%	●	0,00%
112	OUANGOLODOUGOU	3,64%	●	4,95%	98,11%	●	3,66%	98,11%	●	3,66%	0,54	●	0,00%	●	0,00%
113	OUELLE	18,52%	●	14,65%	100,00%	●	0,00%	100,00%	●	0,00%	0,01	●	0,00%	●	0,00%
114	OUME	4,76%	●	6,44%	100,00%	●	0,00%	100,00%	●	0,00%	0,01	●	0,00%	●	0,00%
115	OURAGAHIO	42,50%	●	15,32%	100,00%	●	0,00%	100,00%	●	0,00%	0,01	●	0,00%	●	0,00%
116	PACOBO	59,38%	●	17,02%	100,00%	●	0,00%	100,00%	●	0,00%	0,01	●	0,00%	●	0,00%
117	RUBINO	0,00%	●	0,00%	100,00%	●	0,00%	100,00%	●	0,00%	0,01	●	0,00%	●	0,00%
118	SAKASSOU	33,33%	●	21,78%	100,00%	●	0,00%	100,00%	●	0,00%	0,74	●	0,00%	●	0,00%
119	SAKIARE	0,00%	●	0,00%	100,00%	●	0,00%	100,00%	●	0,00%	0,01	●	0,00%	●	0,00%
120	SAMATIGUILA	0,00%	●	0,00%	100,00%	●	0,00%	100,00%	●	0,00%	0,01	●	0,00%	●	0,00%
121	SAN_PEDRO	0,00%	●	0,00%	100,00%	●	0,00%	100,00%	●	0,00%	0,01	●	0,00%	●	0,00%
122	SASSANDRA	0,00%	●	0,00%	100,00%	●	0,00%	100,00%	●	0,00%	0,54	●	0,00%	●	0,00%
123	SEGUELA	59,09%	●	14,53%	100,00%	●	0,00%	100,00%	●	0,00%	0,01	●	0,00%	●	0,00%
124	SIKENS	0,00%	●	0,00%	100,00%	●	0,00%	100,00%	●	0,00%	0,01	●	0,00%	●	0,00%
125	SINEMATIALI	25,00%	●	17,32%	88,89%	●	14,52%	100,00%	●	0,00%	1,96	●	0,00%	●	0,00%
126	SINFRA	0,00%	●	0,00%	100,00%	●	0,00%	100,00%	●	0,00%	0,01	●	0,00%	●	0,00%
127	SINGROBO	6,38%	●	6,99%	100,00%	●	0,00%	100,00%	●	0,00%	0,02	●	0,00%	●	0,00%
128	SOUBRE	0,00%	●	0,00%	100,00%	●	0,00%	100,00%	●	0,00%	0,01	●	0,00%	●	0,00%
129	TABAGNE	0,00%	●	0,00%	100,00%	●	0,00%	100,00%	●	0,00%	0,01	●	0,00%	●	0,00%
130	TABOU	8,33%	●	9,03%	100,00%	●	0,00%	100,00%	●	0,00%	0,01	●	0,00%	●	0,00%
131	TAFIRE	8,33%	●	9,03%	100,00%	●	0,00%	100,00%	●	0,00%	0,01	●	0,00%	●	0,00%
132	TAI	8,33%	●	9,03%	100,00%	●	0,00%	100,00%	●	0,00%	0,01	●	0,00%	●	0,00%
133	TANDA	8,33%	●	9,03%	100,00%	●	0,00%	100,00%	●	0,00%	0,01	●	0,00%	●	0,00%
134	TIASSALE	8,33%	●	9,03%	100,00%	●	0,00%	100,00%	●	0,00%	0,01	●	0,00%	●	0,00%
135	TIEBISSOU	0,00%	●	0,00%	100,00%	●	0,00%	100,00%	●	0,00%	0,01	●	0,00%	●	0,00%
136	TIEME	0,00%	●	0,00%	100,00%	●	0,00%	100,00%	●	0,00%	0,01	●	0,00%	●	0,00%
137	TINGRELA	0,00%	●	0,00%	100,00%	●	0,00%	100,00%	●	0,00%	0,54	●	0,00%	●	0,00%
138	TONLA	59,09%	●	14,53%	100,00%	●	0,00%	100,00%	●	0,00%	0,01	●	0,00%	●	0,00%
139	TOUBA	0,00%	●	0,00%	100,00%	●	0,00%	100,00%	●	0,00%	0,01	●	0,00%	●	0,00%
140	TOULEPLEU	25,00%	●	17,32%	88,89%	●	14,52%	100,00%	●	0,00%	1,96	●	0,00%	●	0,00%
141	TOUMODI	0,00%	●	0,00%	100,00%	●	0,00%	100,00%	●	0,00%	0,01	●	0,00%	●	0,00%
142	VAVOUA	6,38%	●	6,99%	100,00%	●	0,00%	100,00%	●	0,00%	0,02	●	0,00%	●	0,00%
143	YAKASSE_ME	0,00%	●	0,00%	100,00%	●	0,00%	100,00%	●	0,00%	0,01	●	0,00%	●	0,00%
144	YAMOISSOUKRO	0,00%	●	0,00%	100,00%	●	0,00%	100,00%	●	0,00%	0,01	●	0,00%	●	0,00%
145	YOBOUEKRO	8,33%	●	9,03%	100,00%	●	0,00%	100,00%	●	0,00%	0,01	●	0,00%	●	0,00%
146	ZAMBAKRO	0,00%	●	0,00%	100,00%	●	0,00%	100,00%	●	0,00%	0,02	●	0,00%	●	0,00%
147	ZATTA	6,06%	●	8,14%	100,00%	●	0,00%	100,00%	●	0,00%	0,01	●	0,00%	●	0,00%
148	ZIPLIGNAN	0,00%	●	0,00%	100,00%	●	0,00%	100,00%	●	0,00%	0,01	●	0,00%	●	0,00%
149	ZOUAN_HOUNIEN	1,69%	●	3,29%	100,00%	●	0,00%	100,00%	●	0,00%	0,01	●	0,00%	●	0,00%
150	ZUENOULA	8,33%	●	9,03%	100,00%	●	0,00%	100,00%	●	0,00%	0,01	●	0,00%	●	0,00%


SERVICES DE DONNEES (STREAMING)		ACCESSIBILITE				CONTINUITE			INTEGRITE						
		Taux de succès d'accès à la vidéo (Tsa-v)		Temps moyen d'accès à la vidéo (Tma-v)		Taux d'interruption de lecture de la vidéo (Tc-v)			Pourcentage de résolution inférieur à 360p			Débit moyen enregistré (DL) (Kb/s)			
		Seuils → et Poids ↓		Seuils → et Poids ↓		Seuils → et Poids ↓		Seuils → et Poids ↓		Seuils → et Poids ↓		Seuils → et Poids ↓			
		15% < 95%		10% > 6		25% > 2%		> 2%		> 2%		> 512			
Valeur de l'indicateur		P.S.		Valeur de l'indicateur		P.S.		Valeur de l'indicateur		P.S.		Valeur de l'indicateur		P.S.	
<b>NATIONAL</b>		<b>93,83%</b>		<b>0,66%</b>	<b>0,00</b>		<b>0,00%</b>		<b>0,00%</b>	<b>5,20%</b>		<b>0,08%</b>	<b>919,11</b>		
<b>ABIDJAN</b>		<b>95,07%</b>		<b>1,67%</b>	<b>0,00</b>		<b>0,00%</b>		<b>0,00%</b>	<b>0,61%</b>		<b>0,08%</b>	<b>933,46</b>		
1	ABOBO	97,50%		3,42%	0,01		0,00%		0,00%	1,93%		0,43%	891,78		
2	ADJAME	98,33%		3,24%	0,00		0,00%		0,00%	0,03%		0,06%	954,10		
3	ANYAMA	100,00%		0,00%	0,01		0,00%		0,00%	2,32%		0,71%	925,55		
4	ATTECOUBE	97,37%		5,09%	0,00		0,00%		0,00%	0,00%		0,00%	952,72		
5	BINGERVILLE	100,00%		0,00%	0,00		0,00%		0,00%	0,07%		0,09%	950,49		
6	COCODY	97,22%		3,80%	0,00		0,00%		0,00%	0,00%		0,00%	893,85		
7	GD_BASSAM	100,00%		0,00%	0,01		0,00%		0,00%	2,05%		0,65%	901,16		
8	KOUMASSI	89,47%		9,76%	0,00		0,00%		0,00%	1,93%		0,64%	941,08		
9	MARCORY	90,63%		10,10%	0,00		0,00%		0,00%	0,19%		0,21%	989,27		
10	PLATEAU	100,00%		0,00%	0,00		0,00%		0,00%	0,00%		0,00%	967,90		
11	PORT_BOUET	79,41%		13,59%	0,00		0,00%		0,00%	0,28%		0,27%	945,68		
12	TREICHVILLE	80,33%		9,98%	0,01		0,00%		0,00%	0,08%		0,11%	945,48		
13	YOPOUGON	100,00%		0,00%	0,00		0,00%		0,00%	0,08%		0,09%	939,80		

INTERIEUR DU PAYS		93,65%	●	0,71%	0,00	●	0,00%	●	0,00%	5,85%	●	0,10%	917,03	●
14	ABENGOUROU	100,00%	●	0,00%	0,01	●	0,00%	●	0,00%	5,83%	●	1,14%	815,34	●
15	ABOISSO	87,50%	●	11,46%	0,00	●	0,00%	●	0,00%	0,00%	●	0,00%	921,03	●
16	ADIAKE	100,00%	●	0,00%	0,00	●	0,00%	●	0,00%	3,97%	●	1,06%	895,42	●
17	ADZOPE	100,00%	●	0,00%	0,01	●	0,00%	●	0,00%	0,11%	●	0,15%	945,80	●
18	AFFERY	96,00%	●	7,68%	0,01	●	0,00%	●	0,00%	14,74%	●	2,03%	839,44	●
19	AGNIBILEKRO	100,00%	●	0,00%	0,00	●	0,00%	●	0,00%	2,18%	●	0,67%	994,28	●
20	AKOUBE	84,62%	●	13,87%	0,02	●	0,00%	●	0,00%	22,86%	●	4,64%	453,61	●
21	ARRAH	100,00%	●	0,00%	0,00	●	0,00%	●	0,00%	1,79%	●	0,58%	995,73	●
22	AZAGUIE	70,27%	●	14,73%	0,02	●	0,00%	●	0,00%	12,54%	●	2,19%	599,90	●
23	BALEKO	100,00%	●	0,00%	0,00	●	0,00%	●	0,00%	0,14%	●	0,19%	1010,70	●
24	BANGOLO	98,04%	●	3,81%	0,01	●	0,00%	●	0,00%	3,80%	●	0,77%	830,23	●
25	BANIA	100,00%	●	0,00%	0,00	●	0,00%	●	0,00%	0,00%	●	0,00%	1023,59	●
26	BEOUMI	93,10%	●	9,22%	0,00	●	0,00%	●	0,00%	0,82%	●	0,45%	1006,98	●
27	BOLEQUIN	100,00%	●	0,00%	0,00	●	0,00%	●	0,00%	0,68%	●	0,36%	967,02	●
28	BOCANDA	100,00%	●	0,00%	0,00	●	0,00%	●	0,00%	0,00%	●	0,00%	1046,04	●
29	BONDOUKOU	100,00%	●	0,00%	0,00	●	0,00%	●	0,00%	0,00%	●	0,00%	1003,48	●
30	BONIEREDOUGOU	90,91%	●	12,01%	0,01	●	0,00%	●	0,00%	25,79%	●	2,79%	799,96	●
31	BONON	100,00%	●	0,00%	0,01	●	0,00%	●	0,00%	0,00%	●	0,00%	1015,65	●
32	BONOUA	92,59%	●	9,88%	0,00	●	0,00%	●	0,00%	0,00%	●	0,00%	1021,62	●
33	BOTRO	86,96%	●	13,76%	0,00	●	0,00%	●	0,00%	0,09%	●	0,19%	931,32	●
34	BOUAFLE	100,00%	●	0,00%	0,00	●	0,00%	●	0,00%	0,00%	●	0,00%	1157,76	●
35	BOUAKE	81,82%	●	11,40%	0,00	●	0,00%	●	0,00%	1,87%	●	0,58%	993,73	●
36	BOUNA	100,00%	●	0,00%	0,00	●	0,00%	●	0,00%	0,00%	●	0,00%	984,13	●
37	BOUNDIALI	100,00%	●	0,00%	0,01	●	0,00%	●	0,00%	4,56%	●	0,78%	959,60	●
38	BOZI	106,67%	●	0,00%	0,00	●	0,00%	●	0,00%	0,00%	●	0,00%	1043,20	●
39	BROBO	91,67%	●	11,06%	0,01	●	0,00%	●	0,00%	52,66%	●	3,22%	704,11	●
40	BUYO	100,00%	●	0,00%	0,00	●	0,00%	●	0,00%	0,00%	●	0,00%	1005,82	●
41	DABAKALA	100,00%	●	0,00%	0,00	●	0,00%	●	0,00%	0,64%	●	0,35%	1008,04	●
42	DALOA	97,30%	●	5,23%	0,00	●	0,00%	●	0,00%	0,00%	●	0,00%	1024,39	●
43	DANANE	100,00%	●	0,00%	0,01	●	0,00%	●	0,00%	5,65%	●	0,82%	890,88	●
44	DAOUKRO	100,00%	●	0,00%	0,00	●	0,00%	●	0,00%	0,00%	●	0,00%	1009,69	●
45	DARAGNANI	92,00%	●	10,63%	0,01	●	0,00%	●	0,00%	16,84%	●	2,49%	749,08	●
46	DIANRA	100,00%	●	0,00%	0,00	●	0,00%	●	0,00%	0,87%	●	0,42%	1017,30	●
47	DIBY	77,42%	●	10,41%	0,00	●	0,00%	●	0,00%	0,00%	●	0,00%	504,31	●
48	DIDIEVI	87,18%	●	10,49%	0,00	●	0,00%	●	0,00%	0,00%	●	0,00%	1004,75	●
49	DIEGONEFLA	92,86%	●	13,49%	0,01	●	0,00%	●	0,00%	51,47%	●	3,43%	772,97	●
50	DIKODOUGOU	80,95%	●	16,80%	0,01	●	0,00%	●	0,00%	36,83%	●	4,13%	636,93	●
51	DIMBOKRO	100,00%	●	0,00%	0,00	●	0,00%	●	0,00%	0,17%	●	0,17%	1000,91	●
52	DIVO	88,24%	●	10,83%	0,01	●	0,00%	●	0,00%	55,00%	●	2,34%	718,73	●
53	DJEBONOUA	78,95%	●	18,33%	0,01	●	0,00%	●	0,00%	26,92%	●	3,34%	765,63	●
54	DJEKANOU	100,00%	●	0,00%	0,00	●	0,00%	●	0,00%	0,00%	●	0,00%	1011,97	●
55	DOROPO	75,86%	●	15,57%	0,01	●	0,00%	●	0,00%	7,33%	●	1,71%	782,87	●
56	DUALLA	86,96%	●	13,76%	0,00	●	0,00%	●	0,00%	0,69%	●	0,48%	914,55	●
57	DUEKOUE	100,00%	●	0,00%	0,01	●	0,00%	●	0,00%	18,31%	●	1,59%	722,06	●
58	ELIBOU	100,00%	●	0,00%	0,00	●	0,00%	●	0,00%	0,00%	●	0,00%	814,09	●
59	FACOBLY	90,00%	●	13,15%	0,00	●	0,00%	●	0,00%	0,00%	●	0,00%	998,88	●
60	FERKESSEDOUGOU	100,00%	●	0,00%	0,00	●	0,00%	●	0,00%	1,38%	●	0,48%	1008,87	●
61	FRESCO	100,00%	●	0,00%	0,00	●	0,00%	●	0,00%	0,04%	●	0,08%	1009,54	●
62	GAGNOA	100,00%	●	0,00%	0,00	●	0,00%	●	0,00%	57,67%	●	2,45%	792,46	●
63	GBAPLEU	36,36%	●	16,41%	0,00	●	0,00%	●	0,00%	15,19%	●	1,37%	1031,68	●
64	GBON	100,00%	●	0,00%	0,01	●	0,00%	●	0,00%	6,70%	●	1,34%	890,16	●
65	GOBAZRA	46,67%	●	25,25%	0,02	●	0,00%	●	0,00%	0,00%	●	0,00%	627,86	●
66	GONATE	100,00%	●	0,00%	0,00	●	0,00%	●	0,00%	0,32%	●	0,26%	985,45	●
67	GRAND_LAHOU	90,91%	●	9,81%	0,01	●	0,00%	●	0,00%	10,88%	●	1,81%	742,80	●
68	GRAND_BEREBY	100,00%	●	0,00%	0,01	●	0,00%	●	0,00%	6,76%	●	1,14%	949,99	●
69	GUESSABO	100,00%	●	0,00%	0,00	●	0,00%	●	0,00%	0,15%	●	0,20%	981,91	●
70	GUEZON	94,74%	●	7,10%	0,00	●	0,00%	●	0,00%	0,00%	●	0,00%	1017,88	●
71	GUIGLO	100,00%	●	0,00%	0,00	●	0,00%	●	0,00%	0,00%	●	0,00%	995,18	●
72	GUINKIN	95,83%	●	7,99%	0,00	●	0,00%	●	0,00%	0,22%	●	0,25%	953,22	●
73	ISSIA	100,00%	●	0,00%	0,01	●	0,00%	●	0,00%	3,45%	●	0,66%	908,27	●
74	JACQUEVILLE	97,73%	●	4,40%	0,00	●	0,00%	●	0,00%	0,29%	●	0,21%	1002,56	●
75	KANI	87,50%	●	11,46%	0,00	●	0,00%	●	0,00%	0,00%	●	0,00%	921,03	●
76	KATIOLA	100,00%	●	0,00%	0,00	●	0,00%	●	0,00%	3,97%	●	1,06%	895,42	●
77	KODO	100,00%	●	0,00%	0,01	●	0,00%	●	0,00%	0,11%	●	0,15%	945,80	●
78	KOLIA	96,00%	●	7,68%	0,01	●	0,00%	●	0,00%	14,74%	●	2,03%	839,44	●
79	KONG	100,00%	●	0,00%	0,00	●	0,00%	●	0,00%	2,18%	●	0,67%	994,28	●
80	KORHOGO	84,62%	●	13,87%	0,02	●	0,00%	●	0,00%	22,86%	●	4,64%	453,61	●
81	KORO	100,00%	●	0,00%	0,00	●	0,00%	●	0,00%	1,79%	●	0,58%	995,73	●
82	KOTOB	70,27%	●	14,73%	0,02	●	0,00%	●	0,00%	12,54%	●	2,19%	599,90	●

83	KOTOULA	100,00%	●	0,00%	0,00	●	0,00%	●	0,00%	0,14%	●	0,19%	1010,70	●
84	KOUASSI_DATEKRO	98,04%	●	3,81%	0,01	●	0,00%	●	0,00%	3,80%	●	0,77%	830,23	●
85	KOUIBLY	100,00%	●	0,00%	0,00	●	0,00%	●	0,00%	0,00%	●	0,00%	1023,59	●
86	KOUN_FAO	93,10%	●	9,22%	0,00	●	0,00%	●	0,00%	0,82%	●	0,45%	1006,98	●
87	KOUNAHIRI	100,00%	●	0,00%	0,00	●	0,00%	●	0,00%	0,68%	●	0,36%	967,02	●
88	KOUTO	100,00%	●	0,00%	0,00	●	0,00%	●	0,00%	0,00%	●	0,00%	1046,04	●
89	LAKOTA	100,00%	●	0,00%	0,00	●	0,00%	●	0,00%	0,00%	●	0,00%	1003,48	●
90	LALERABA	90,91%	●	12,01%	0,01	●	0,00%	●	0,00%	25,79%	●	2,79%	799,96	●
91	LOMOKANKRO	100,00%	●	0,00%	0,01	●	0,00%	●	0,00%	0,00%	●	0,00%	1015,65	●
92	LOMOSUD	92,59%	●	9,88%	0,00	●	0,00%	●	0,00%	0,00%	●	0,00%	1021,62	●
93	MADINANI	86,96%	●	13,76%	0,00	●	0,00%	●	0,00%	0,09%	●	0,19%	931,32	●
94	MAMINIGUI	100,00%	●	0,00%	0,00	●	0,00%	●	0,00%	0,00%	●	0,00%	1157,76	●
95	MAN	81,82%	●	11,40%	0,00	●	0,00%	●	0,00%	1,87%	●	0,58%	993,73	●
96	MANKONO	100,00%	●	0,00%	0,00	●	0,00%	●	0,00%	0,00%	●	0,00%	984,13	●
97	MBAHIAKRO	100,00%	●	0,00%	0,01	●	0,00%	●	0,00%	4,56%	●	0,78%	959,60	●
98	MBATTO	106,67%	●	0,00%	0,00	●	0,00%	●	0,00%	0,00%	●	0,00%	1043,20	●
99	MEAGUI	91,67%	●	11,06%	0,01	●	0,00%	●	0,00%	52,66%	●	3,22%	704,11	●
100	MONDOUKOU	100,00%	●	0,00%	0,00	●	0,00%	●	0,00%	0,00%	●	0,00%	1005,82	●
101	MORONOU	100,00%	●	0,00%	0,00	●	0,00%	●	0,00%	0,64%	●	0,35%	1008,04	●
102	MOUSSADOUGOU	97,30%	●	5,23%	0,00	●	0,00%	●	0,00%	0,00%	●	0,00%	1024,39	●
103	NASSIAN	100,00%	●	0,00%	0,01	●	0,00%	●	0,00%	5,65%	●	0,82%	890,88	●
104	NDOUCI	100,00%	●	0,00%	0,00	●	0,00%	●	0,00%	0,00%	●	0,00%	1009,69	●
105	NGATTADOLIKRO	92,00%	●	10,63%	0,01	●	0,00%	●	0,00%	16,84%	●	2,49%	749,08	●
106	NIABLE	100,00%	●	0,00%	0,00	●	0,00%	●	0,00%	0,87%	●	0,42%	1017,30	●
107	NIELLE	77,42%	●	10,41%	0,00	●	0,00%	●	0,00%	0,00%	●	0,00%	504,31	●
108	NOE	87,18%	●	10,49%	0,00	●	0,00%	●	0,00%	0,00%	●	0,00%	1004,75	●
109	NZIANOUAN	92,86%	●	13,49%	0,01	●	0,00%	●	0,00%	51,47%	●	3,43%	772,97	●
110	ODIENNE	80,95%	●	16,80%	0,01	●	0,00%	●	0,00%	36,83%	●	4,13%	636,93	●
111	OTTAWA	100,00%	●	0,00%	0,00	●	0,00%	●	0,00%	0,17%	●	0,17%	1000,91	●
112	OUANGOLODOUGOU	88,24%	●	10,83%	0,01	●	0,00%	●	0,00%	55,00%	●	2,34%	718,73	●
113	OUELLE	78,95%	●	18,33%	0,01	●	0,00%	●	0,00%	26,92%	●	3,34%	765,63	●
114	OUME	100,00%	●	0,00%	0,00	●	0,00%	●	0,00%	0,00%	●	0,00%	1011,97	●
115	OURAGAHIO	75,86%	●	15,57%	0,01	●	0,00%	●	0,00%	7,33%	●	1,71%	782,87	●
116	PACOBO	86,96%	●	13,76%	0,00	●	0,00%	●	0,00%	0,69%	●	0,48%	914,55	●
117	RUBINO	100,00%	●	0,00%	0,01	●	0,00%	●	0,00%	18,31%	●	1,59%	722,06	●
118	SAKASSOU	100,00%	●	0,00%	0,00	●	0,00%	●	0,00%	0,00%	●	0,00%	814,09	●
119	SAKIARE	90,00%	●	13,15%	0,00	●	0,00%	●	0,00%	0,00%	●	0,00%	998,88	●
120	SAMATIGUILA	100,00%	●	0,00%	0,00	●	0,00%	●	0,00%	1,38%	●	0,48%	1008,87	●
121	SAN_PEDRO	100,00%	●	0,00%	0,00	●	0,00%	●	0,00%	0,04%	●	0,08%	1009,54	●
122	SASSANDRA	100,00%	●	0,00%	0,00	●	0,00%	●	0,00%	57,67%	●	2,45%	792,46	●
123	SEQUELA	36,36%	●	16,41%	0,00	●	0,00%	●	0,00%	15,19%	●	1,37%	1031,68	●
124	SIKENS	100,00%	●	0,00%	0,01	●	0,00%	●	0,00%	6,70%	●	1,34%	890,16	●
125	SINEMATIALI	46,67%	●	25,25%	0,02	●	0,00%	●	0,00%	0,00%	●	0,00%	627,86	●
126	SINFRA	100,00%	●	0,00%	0,00	●	0,00%	●	0,00%	0,32%	●	0,26%	985,45	●
127	SINGROBO	90,91%	●	9,81%	0,01	●	0,00%	●	0,00%	10,88%	●	1,81%	742,80	●
128	SOUBRE	100,00%	●	0,00%	0,01	●	0,00%	●	0,00%	6,76%	●	1,14%	949,99	●
129	TABAGNE	100,00%	●	0,00%	0,00	●	0,00%	●	0,00%	0,15%	●	0,20%	981,91	●
130	TABOU	94,74%	●	7,10%	0,00	●	0,00%	●	0,00%	0,00%	●	0,00%	1017,88	●
131	TAFIRE	94,74%	●	7,10%	0,00	●	0,00%	●	0,00%	0,00%	●	0,00%	1017,88	●
132	TAI	94,74%	●	7,10%	0,00	●	0,00%	●	0,00%	0,00%	●	0,00%	1017,88	●
133	TANDA	94,74%	●	7,10%	0,00	●	0,00%	●	0,00%	0,00%	●	0,00%	1017,88	●
134	TIASSALE	94,74%	●	7,10%	0,00	●	0,00%	●	0,00%	0,00%	●	0,00%	1017,88	●
135	TIEBISSOU	100,00%	●	0,00%	0,00	●	0,00%	●	0,00%	1,38%	●	0,48%	1008,87	●
136	TIEME	100,00%	●	0,00%	0,00	●	0,00%	●	0,00%	0,04%	●	0,08%	1009,54	●
137	TINGRELA	100,00%	●	0,00%	0,00	●	0,00%	●	0,00%	57,67%	●	2,45%	792,46	●
138	TONLA	36,36%	●	16,41%	0,00	●	0,00%	●	0,00%	15,19%	●	1,37%	1031,68	●
139	TOUBA	100,00%	●	0,00%	0,01	●	0,00%	●	0,00%	6,70%	●	1,34%	890,16	●
140	TOULEPLEU	46,67%	●	25,25%	0,02	●	0,00%	●	0,00%	0,00%	●	0,00%	627,86	●
141	TOUMODI	100,00%	●	0,00%	0,00	●	0,00%	●	0,00%	0,32%	●	0,26%	985,45	●
142	VAVOUA	90,91%	●	9,81%	0,01	●	0,00%	●	0,00%	10,88%	●	1,81%	742,80	●
143	YAKASSE_ME	100,00%	●	0,00%	0,01	●	0,00%	●	0,00%	6,76%	●	1,14%	949,99	●
144	YAMOUSSOUKRO	100,00%	●	0,00%	0,00	●	0,00%	●	0,00%	0,15%	●	0,20%	981,91	●
145	YOBOUEKRO	94,74%	●	7,10%	0,00	●	0,00%	●	0,00%	0,00%	●	0,00%	1017,88	●
146	ZAMBAKRO	100,00%	●	0,00%	0,00	●	0,00%	●	0,00%	0,00%	●	0,00%	995,18	●
147	ZATTA	95,83%	●	7,99%	0,00	●	0,00%	●	0,00%	0,22%	●	0,25%	953,22	●
148	ZIPLIGNAN	100,00%	●	0,00%	0,01	●	0,00%	●	0,00%	3,45%	●	0,66%	908,27	●
149	ZOUAN_HOUNIEN	97,73%	●	4,40%	0,00	●	0,00%	●	0,00%	0,29%	●	0,21%	1002,56	●
150	ZUENOULA	100,00%	●	0,00%	0,00	●	0,00%	●	0,00%	0,00%	●	0,00%	1023,73	●



## 17.3 DETAILS LOCALITES OPERATEUR ORANGE

VOLUMETRIE DES DONNEES 		Population	TOTAUX PREVUS		TOTAUX EFFECTIFS				
			Nb points statiques	Nb d'échantillons	Nb de points statiques mesurés	Total Echantillons VOIX	Total Echantillons SMS	Total Echantillons DATA	Niveaux de Champs (Idle)
<b>NATIONAL</b>		<b>4,637,226</b>	<b>641</b>	<b>34,850</b>	<b>641</b>	<b>31,439</b>	<b>28,770</b>	<b>28,247</b>	<b>1,379,621</b>
<b>ABIDJAN</b>		<b>4,637,226</b>	<b>77</b>	<b>5,400</b>	<b>77</b>	<b>7,424</b>	<b>6,357</b>	<b>3,247</b>	<b>270,378</b>
1	ABOBO	1,030,658	8	800	8	987	816	383	36,230
2	ADJAME	372,978	10	400	10	612	635	324	36,189
3	ANYAMA	103,297	5	400	5	469	368	207	9,948
4	ATTECOUBE	260,911	6	400	6	466	408	207	6,646
5	BINGERVILLE	64,015	6	250	6	492	533	222	23,373
6	COCODY	447,055	5	400	5	862	817	476	42,335
7	GD_BASSAM	74,671	5	250	5	383	367	155	7,676
8	KOUMASSI	433,139	5	400	5	468	408	174	12,135
9	MARCORY	249,858	5	400	5	447	403	189	16,127
10	PLATEAU	7,488	5	100	5	330	266	182	8,688
11	PORT_BOUET	419,033	5	400	5	474	217	164	14,722
12	TREICHVILLE	102,580	6	400	6	430	409	293	14,088
13	YOPOUGON	1,071,543	6	800	6	1,004	710	271	42,221

INTERIEUR DU PAYS		0	564	21,406	564	24,015	22,413	25,000	1,109,243
14	ABENGOUROU		6	400	6	425	283	242	10,672
15	ABOISSO		6	150	6	159	165	184	10,491
16	ADIAKE		5	150	5	168	168	157	5,884
17	ADZOPE		5	250	5	268	236	211	11,308
18	AFFERY		3	150	3	172	135	139	10,206
19	AGNIBILEKRO		5	150	5	162	175	207	6,684
20	AKOUCPE		3	150	3	163	125	159	3,013
21	ARRAH		5	150	5	160	174	223	5,592
22	AZAGUIE		1	150	1	251	165	201	13,598
23	BALEKO		3	100	3	117	101	165	4,786
24	BANGOLO		3	250	3	269	262	315	11,118
25	BANIA		3	100	3	76	129	151	2,478
26	BEOUMI		5	150	5	184	177	194	9,400
27	BLOLEQUIN		5	150	5	159	187	230	7,958
28	BOCANDA		5	150	5	161	138	244	3,291
29	BONDOUKOU		5	50	5	121	125	210	8,861
30	BONIEREDOUGOU		3	100	3	126	115	124	4,582
31	BONON		3	150	3	172	159	163	8,734
32	BONOUA		5	150	5	156	114	146	5,356
33	BOTRO		4	100	4	124	139	159	6,106
34	BOUAFLE		8	250	8	287	240	215	19,989
35	BOUAKE		10	600	10	611	475	266	26,588
36	BOUNA		5	150	5	181	175	186	4,738
37	BOUNDIALI		10	400	10	466	399	312	12,188
38	BOZI		3	100	3	125	115	107	1,885
39	BROBO		3	150	3	102	125	165	2,917
40	BUYO		5	150	5	163	208	264	13,306
41	DABAKALA		5	100	5	171	182	208	8,000
42	DALOA		9	400	9	427	222	229	28,289
43	DANANE		5	250	5	268	264	327	12,120
44	DAOUKRO		5	150	5	161	182	237	9,816
45	DARAGNANI		2	100	2	116	119	123	3,792
46	DIANRA		4	150	4	145	172	187	7,298
47	DIBY		2	100	2	117	141	98	2,431
48	DIDIEVI		5	150	5	164	175	213	2,943
49	DIEGONEFLA		3	150	3	107	105	93	5,921
50	DIKODOUGOU		3	150	3	168	165	139	5,411
51	DIMBOKRO		5	150	5	163	177	268	6,269
52	DIVO		7	400	7	418	385	228	24,348
53	DJEBONOUA		3	100	3	110	115	148	5,414
54	DJEKANOU		4	100	4	119	119	165	5,849
55	DOROPO		4	150	4	120	122	151	2,470
56	DUALLA		3	100	3	110	115	119	3,582
57	DUEKOUÉ		4	250	4	270	280	270	29,439
58	ELIBOU		2	100	2	105	109	131	3,470
59	FACOBLY		2	100	2	103	110	169	4,307
60	FERKESSEDOUGOU		6	250	6	257	247	218	10,511
61	FRESCO		5	156	5	165	155	355	6,887
62	GAGNOA		5	150	5	197	165	167	16,901
63	GBAPLEU		4	150	4	169	173	203	10,705
64	GBON		3	100	3	120	114	174	6,204
65	GOBAZRA		3	100	3	133	119	107	2,269
66	GONATE		5	150	5	153	187	175	9,657
67	GRAND_LAHOU		5	150	5	154	155	247	10,253
68	GRAND_BEREBY		5	150	5	159	155	242	7,363
69	GUESSABO		4	100	4	112	130	138	6,321
70	GUEZON		3	100	3	108	127	169	8,065
71	GUIGLO		6	250	6	262	251	274	18,338
72	GUINKIN		3	100	3	114	102	149	1,152
73	ISSIA		5	250	5	273	264	290	23,886
74	JACQUEVILLE		5	150	5	159	190	223	14,611
75	KANI		3	100	3	111	123	151	6,780
76	KATIOLA		5	150	5	175	175	200	11,417
77	KODO		3	100	3	111	121	133	1,948
78	KOLIA		3	100	3	120	115	138	6,879
79	KONG		4	100	4	136	120	155	5,884
80	KORHOGO		4	400	4	401	392	277	18,138
81	KORO		2	150	2	136	111	133	4,074

82	KOTOBI		4	100	4	115	130	161	2,682
83	KOTOULA		3	100	3	116	116	137	5,800
84	KOUASSI_DATEKRO		4	150	4	122	120	183	3,371
85	KOUIBLY		2	100	2	124	115	174	7,923
86	KOUN_FAO		4	100	4	117	120	176	3,354
87	KOUNAHIRI		5	100	5	128	154	171	4,971
88	KOUTO		3	100	3	126	115	158	6,648
89	LAKOTA		6	250	6	290	255	169	10,787
90	LALERABA		3	100	3	123	127	128	7,269
91	LOMOKANKRO		3	100	3	104	116	115	1,321
92	LOMOSUD		3	100	3	107	114	89	768
93	MADINANI		4	150	4	164	183	168	13,598
94	MAMINIGUI		3	100	3	124	114	90	1,829
95	MAN		4	400	4	418	337	317	21,499
96	MANKONO		6	150	6	179	179	209	6,475
97	MBAHIAKRO		5	150	5	161	198	203	5,314
98	MBATTO		5	150	5	163	175	212	5,637
99	MEAGUI		5	250	5	259	225	287	13,495
100	MONDOUKOU		3	100	3	95	63	109	2,550
101	MORONOU		3	100	3	105	100	113	2,454
102	MOUSSADOUGOU		2	100	2	98	108	198	6,955
103	NASSIAN		4	100	4	119	125	169	4,038
104	NDOUCI		3	150	3	157	140	137	7,827
105	NGATTADOLIKRO		3	100	3	105	100	83	1,431
106	NIABLE		3	150	3	165	165	171	4,544
107	NIELLE		4	150	4	179	167	164	8,087
108	NDE		3	100	3	124	104	118	2,344
109	NZIANOUAN		3	100	3	108	115	229	3,310
110	ODIENNE		5	150	5	212	175	190	10,745
111	OTTAWA		3	100	3	106	125	152	6,368
112	OUANGOLODOUGOU		5	150	5	196	179	177	8,527
113	OUELLE		4	100	4	117	120	160	3,853
114	OUME		4	150	4	187	173	147	6,245
115	OURAGAHIO		4	150	4	167	164	158	5,420
116	PACOBO		3	100	3	105	111	97	3,484
117	RUBINO		4	150	4	171	169	173	9,262
118	SAKASSOU		3	100	3	155	150	110	3,236
119	SAKIARE		3	100	3	110	108	119	1,698
120	SAMATIGUILA		3	150	3	172	167	170	5,995
121	SAN_PEDRO		9	400	9	409	403	479	34,558
122	SASSANDRA		7	250	7	267	201	384	12,303
123	SEGUELA		5	150	5	165	175	191	10,582
124	SIKENSI		3	150	3	160	162	153	5,154
125	SINEMATIALI		4	150	4	170	170	157	9,460
126	SINFRA		6	150	6	198	148	143	7,665
127	SINGROBO		3	100	3	105	105	91	4,556
128	SOUBRE		5	50	5	271	205	223	22,221
129	TABAGNE		4	100	4	117	119	114	4,375
130	TABOU		4	150	4	152	153	231	16,372
131	TAFIRE		4	150	4	163	170	185	5,219
132	TAI		4	100	4	108	122	198	7,548
133	TANDA		5	150	5	171	195	200	6,962
134	TIASSALE		3	150	3	166	138	120	8,710
135	TIEBISSOU		4	150	4	157	152	126	4,204
136	TIEME		3	100	3	157	115	143	6,136
137	TINGRELA		5	150	5	180	180	196	8,011
138	TONLA		3	100	3	116	109	82	1,912
139	TOUBA		4	250	4	285	270	211	7,621
140	TOULEPLEU		4	150	4	160	152	202	11,511
141	TOUMODI		5	150	5	161	185	197	6,361
142	VAVOUA		6	250	6	266	255	185	7,899
143	YAKASSE_ME		2	100	2	120	105	126	3,225
144	YAMOOUSSOUKRO		10	400	10	407	50	331	25,270
145	YOBUEKRO		3	100	3	108	115	205	1,287
146	ZAMBAKRO		3	100	3	121	115	136	5,343
147	ZATTA		3	100	3	127	100	92	2,802
148	ZIPLIGNAN		3	100	3	144	57	88	2,196
149	ZOUAN_HOUNIEN		3	150	3	186	159	191	13,177
150	ZUENOULA		5	150	5	190	148	169	4,348

VOLUMETRIE DES DONNEES		DETAILS DES ECHANTILLONS ENREGISTRES															
		Mesures en Mode Dynamique								Mesures en Mode Statique							
		Services de VOIX		Services de SMS		Services de DATA				Services de VOIX		Services de SMS		Services de DATA			
		(ON-NET)	(OFF-NET)	(ON-NET)	(OFF-NET)	(FTP)	(HTTP DL)	(HTTP WB)	(STREAMING)	(ON-NET)	(OFF-NET)	(ON-NET)	(OFF-NET)	(FTP)	(HTTP DL)	(HTTP WB)	(STREAMING)
<b>NATIONAL</b>		<b>19 629</b>	<b>2 628</b>	<b>23 463</b>	<b>1 196</b>	<b>7 456</b>	<b>2 438</b>	<b>2 649</b>	<b>2 858</b>	<b>7 680</b>	<b>1 502</b>	<b>3 341</b>	<b>770</b>	<b>6 411</b>	<b>597</b>	<b>3 887</b>	<b>1 951</b>
<b>ABIDIAN</b>		<b>2 384</b>	<b>2 628</b>	<b>3 906</b>	<b>1 196</b>	<b>962</b>	<b>188</b>	<b>393</b>	<b>421</b>	<b>910</b>	<b>1 502</b>	<b>485</b>	<b>770</b>	<b>590</b>	<b>18</b>	<b>444</b>	<b>231</b>
1	ABOBO	384	347	602	94	109	14	48	52	96	160	40	80	80	8	48	24
2	ADJAME	150	142	349	136	59	15	24	26	120	200	50	100	100	10	60	30
3	ANYAMA	128	181	210	83	60	22	16	19	60	100	25	50	45	0	30	15
4	ATTECOUBE	127	148	243	75	53	13	18	19	71	120	30	60	50	0	36	18
5	BINGERVILLE	183	140	390	53	96	25	31	34	69	100	30	60	18	0	0	18
6	COCODY	312	410	557	185	214	56	49	54	60	80	25	50	40	0	48	15
7	GD_BASSAM	106	121	72	120	48	13	16	18	58	98	125	50	15	0	30	15
8	KOUMASSI	131	178	263	70	25	0	35	37	59	100	25	50	32	0	30	15
9	MARCORY	135	154	255	73	53	10	18	18	58	100	25	50	45	0	30	15
10	PLATEAU	73	98	136	55	42	9	19	22	59	100	25	50	45	0	30	15
11	PORT_BOUET	133	184	62	80	48	0	20	21	57	100	25	50	30	0	30	15
12	TREICHVILLE	133	106	240	79	82	11	45	47	71	120	30	60	54	0	36	18
13	YOPOUGON	389	419	527	93	73	0	54	54	72	124	30	60	36	0	36	18

INTERIEUR DU PAYS		17 245	0	19 557	0	6 494	2 250	2 256	2 437	6 770	0	2 856	0	5 821	579	3 443	1 720
14	ABENGOUROU	353	0	253	0	61	21	20	20	72	0	30	0	60	6	36	18
15	ABOISSO	93	0	140	0	35	0	23	25	66	0	25	0	50	6	30	15
16	ADIAKE	105	0	148	0	36	13	14	14	63	0	20	0	40	4	24	12
17	ADZOPE	208	0	211	0	51	14	23	23	60	0	25	0	50	5	30	15
18	AFFERY	136	0	120	0	38	9	16	16	36	0	15	0	30	3	18	9
19	AGNIBILEKRO	102	0	150	0	50	16	20	20	60	0	25	0	50	6	30	15
20	AKOUBE	127	0	110	0	46	15	18	20	36	0	15	0	30	3	18	9
21	ARRAH	101	0	149	0	59	21	20	21	59	0	25	0	50	7	30	15
22	AZAGUIE	235	0	155	0	37	31	27	34	16	0	10	0	52	2	12	6
23	BALEKO	84	0	86	0	45	29	15	16	33	0	15	0	30	3	18	9
24	BANGOLO	235	0	247	0	128	43	42	42	34	0	15	0	30	3	18	9
25	BANIA	40	0	114	0	36	10	16	17	36	0	15	0	33	4	24	11
26	BEOUMI	124	0	152	0	47	22	11	14	60	0	25	0	50	5	30	15
27	BLOLEQUIN	102	0	162	0	69	26	17	19	57	0	25	0	49	5	30	15
28	BOCANDA	101	0	113	0	64	38	21	21	60	0	25	0	50	5	30	15
29	BONDOUNKOU	61	0	100	0	61	14	17	18	60	0	25	0	50	5	30	15
30	BONIEREDOUGOU	90	0	100	0	26	10	14	14	36	0	15	0	30	3	18	9
31	BONON	136	0	144	0	43	13	13	14	36	0	15	0	40	4	24	12
32	BONOJA	96	0	89	0	23	3	7	13	60	0	25	0	50	5	30	15
33	BOTRO	76	0	119	0	33	25	10	11	48	0	20	0	40	4	24	12
34	BOUAFLE	191	0	200	0	31	7	8	9	96	0	40	0	80	8	48	24
35	BOUAKE	493	0	425	0	29	11	9	14	118	0	50	0	103	10	60	30
36	BOUNA	121	0	150	0	48	2	18	18	60	0	25	0	50	5	30	15
37	BOUNDIALI	348	0	349	0	55	14	21	22	118	0	50	0	100	10	60	30
38	BOZI	89	0	100	0	19	16	6	6	36	0	15	0	30	3	18	9
39	BROBO	66	0	110	0	67	3	17	18	36	0	15	0	30	3	18	9
40	BUYO	103	0	183	0	63	35	33	33	60	0	25	0	50	5	30	15
41	DABAKALA	111	0	157	0	58	9	20	21	60	0	25	0	50	5	30	15
42	DALOA	321	0	177	0	25	5	6	13	106	0	45	0	90	9	54	27
43	DANANE	210	0	239	0	108	39	39	41	58	0	25	0	50	5	30	15
44	DAOUKRO	101	0	157	0	57	38	21	21	60	0	25	0	50	5	30	15
45	DARAGNANI	92	0	109	0	39	7	16	21	24	0	10	0	20	2	12	6
46	DIANRA	97	0	152	0	50	16	20	21	48	0	20	0	40	4	24	12
47	DIBY	93	0	131	0	30	3	12	13	24	0	10	0	20	2	12	6
48	DIDIEVI	104	0	150	0	50	24	19	20	60	0	25	0	50	5	30	15
49	DIEGONEFLA	71	0	90	0	21	1	5	6	36	0	15	0	30	3	18	9
50	DIKODOUGOU	132	0	150	0	35	15	14	15	36	0	15	0	30	3	18	9
51	DIMBOKRO	103	0	152	0	90	35	21	22	60	0	25	0	50	5	30	15
52	DIVO	334	0	350	0	54	9	12	13	84	0	35	0	70	7	42	21
53	DJEBONOUA	74	0	100	0	42	16	15	15	36	0	15	0	30	3	18	9
54	DJEKANOU	71	0	99	0	43	7	17	18	48	0	20	0	40	4	24	12
55	DOROPO	72	0	102	0	41	1	14	15	48	0	20	0	40	4	24	12
56	DUALLA	76	0	100	0	25	6	14	14	34	0	15	0	30	3	18	9
57	DUEKOUÉ	217	0	260	0	68	26	48	49	53	0	20	0	40	4	23	12
58	ELIBOU	81	0	99	0	34	18	6	13	24	0	10	0	40	2	12	6
59	FACOBY	81	0	100	0	72	28	14	15	22	0	10	0	20	2	12	6
60	FERKESSEDOUGOU	188	0	217	0	49	10	19	20	69	0	30	0	60	6	36	18
61	FRESCO	105	0	130	0	108	97	25	25	60	0	25	0	50	5	30	15
62	GAGNOA	138	0	140	0	39	9	9	10	59	0	25	0	50	5	30	15
63	GBAPLEU	122	0	153	0	53	30	20	20	47	0	20	0	40	4	24	12
64	GBON	86	0	99	0	43	35	18	18	34	0	15	0	30	3	18	9
65	GOBAZRA	97	0	104	0	25	7	7	8	36	0	15	0	30	3	18	9
66	GONATE	95	0	162	0	31	17	9	18	58	0	25	0	50	5	30	15
67	GRAND_LAHO	100	0	130	0	83	21	21	22	54	0	25	0	50	5	30	15
68	GRAND_BEREBY	102	0	130	0	76	23	21	22	57	0	25	0	50	5	30	15
69	GUESSABO	65	0	110	0	26	11	10	11	47	0	20	0	40	4	24	12
70	GUEZON	74	0	112	0	43	22	15	29	34	0	15	0	30	3	18	9
71	GUIGLO	193	0	221	0	90	14	25	25	69	0	30	0	60	6	36	18
72	GUINKIN	78	0	87	0	50	13	13	13	36	0	15	0	30	3	18	9
73	ISSIA	213	0	239	0	79	26	42	43	60	0	25	0	50	5	30	15
74	JACQUEVILLE	105	0	165	0	54	12	28	29	54	0	25	0	50	5	30	15
75	KANI	75	0	108	0	51	4	18	18	36	0	15	0	30	3	18	9
76	KATIOLA	117	0	150	0	50	15	17	18	58	0	25	0	50	5	30	15
77	KODO	75	0	106	0	28	0	25	20	36	0	15	0	30	3	18	9
78	KOLIA	84	0	100	0	36	7	17	18	36	0	15	0	30	3	18	9
79	KONG	88	0	100	0	34	9	15	17	48	0	20	0	40	4	24	12
80	KORHOGO	353	0	352	0	60	12	22	23	48	0	40	0	80	8	48	24
81	KORO	112	0	101	0	38	23	16	16	24	0	10	0	20	2	12	6
82	KOTOB	67	0	110	0	36	11	16	18	48	0	20	0	40	4	24	12

83	KOTOULA	80	0	101	0	31	13	16	17	36	0	15	0	30	3	18	9
84	KOUASSI_DATEKRO	74	0	100	0	48	18	18	19	48	0	20	0	40	4	24	12
85	KOUIBLY	100	0	105	0	67	33	17	17	24	0	10	0	20	2	12	6
86	KOUN_FAO	69	0	100	0	43	16	18	19	48	0	20	0	40	4	24	12
87	KOUNAHIRI	68	0	129	0	26	11	15	19	60	0	25	0	50	5	30	15
88	KOUTO	90	0	100	0	42	19	18	19	36	0	15	0	30	3	18	9
89	LAKOTA	218	0	225	0	22	7	10	11	72	0	30	0	60	6	36	17
90	LALERABA	87	0	112	0	34	8	13	13	36	0	15	0	30	3	18	9
91	LOMOKANKRO	70	0	101	0	24	9	7	14	34	0	15	0	31	3	18	9
92	LOMOSUD	71	0	99	0	20	0	4	5	36	0	15	0	30	3	18	9
93	MADINANI	117	0	163	0	34	18	18	18	47	0	20	0	40	4	24	12
94	MAMINIGUI	88	0	99	0	14	4	6	6	36	0	15	0	30	3	18	9
95	MAN	373	0	317	0	130	36	35	37	45	0	20	0	40	3	24	12
96	MANKONO	107	0	149	0	39	16	16	17	72	0	30	0	61	6	36	18
97	MBAHAKRO	101	0	173	0	56	19	14	14	60	0	25	0	50	5	30	15
98	MBATTO	103	0	150	0	57	16	19	20	60	0	25	0	50	5	30	15
99	MEAGUI	200	0	200	0	97	21	34	35	59	0	25	0	50	5	30	15
100	MONDOUKOU	59	0	48	0	25	10	6	7	36	0	15	0	30	4	18	9
101	MORONOU	71	0	100	0	28	13	6	6	34	0	0	0	30	3	18	9
102	MOUSSADOUGOU	75	0	98	0	94	25	19	20	23	0	10	0	20	2	12	6
103	NASSIAN	71	0	105	0	47	11	15	16	48	0	20	0	40	4	24	12
104	NDOUCI	122	0	125	0	40	7	11	12	35	0	15	0	37	3	18	9
105	NGATTADOUKRO	69	0	85	0	11	3	4	5	36	0	15	0	30	3	18	9
106	NIABLE	130	0	150	0	54	18	19	20	35	0	15	0	30	3	18	9
107	NIELLE	131	0	147	0	32	14	19	19	48	0	20	0	40	4	24	12
108	NOE	83	0	89	0	37	2	6	13	41	0	15	0	30	3	18	9
109	NZIANOUAN	73	0	100	0	59	66	21	23	35	0	15	0	30	3	18	9
110	ODIENNE	153	0	150	0	39	11	20	20	59	0	25	0	50	5	30	15
111	OTTAWA	70	0	110	0	43	12	18	19	36	0	15	0	30	3	18	9
112	OUANGOLODOUGO	136	0	154	0	37	5	17	18	60	0	25	0	50	5	30	15
113	OUELLE	69	0	100	0	48	17	13	13	48	0	20	0	29	4	24	12
114	OUME	139	0	153	0	34	13	9	10	48	0	20	0	40	5	24	12
115	OURAGAHIO	119	0	144	0	37	14	13	14	48	0	20	0	40	4	24	12
116	PACOBO	69	0	96	0	13	8	8	8	36	0	15	0	30	3	18	9
117	RUBINO	123	0	149	0	53	7	16	17	48	0	20	0	40	4	24	12
118	SAKASSOU	119	0	135	0	26	13	5	6	36	0	15	0	30	3	18	9
119	SAKIARE	74	0	93	0	28	16	7	8	36	0	15	0	30	3	18	9
120	SAMATIGUIA	136	0	152	0	45	21	22	22	36	0	15	0	30	3	18	9
121	SAN_PEDRO	303	0	353	0	153	34	46	46	106	0	50	0	100	10	60	30
122	SASSANDRA	186	0	170	0	160	28	28	28	81	0	31	0	70	7	42	21
123	SEGUELA	105	0	150	0	42	7	18	24	60	0	25	0	50	5	30	15
124	SIKENSI	124	0	147	0	36	3	11	13	36	0	15	0	60	3	18	9
125	SINEMATAI	122	0	150	0	36	11	15	15	48	0	20	0	40	4	24	12
126	SINFRA	126	0	123	0	18	8	8	9	72	0	25	0	50	5	30	15
127	SINGROBO	69	0	90	0	14	10	3	4	36	0	15	0	30	3	18	9
128	SOUBRE	211	0	180	0	62	15	23	23	60	0	25	0	50	5	30	15
129	TABAGNE	69	0	99	0	12	19	0	0	48	0	20	0	43	4	24	12
130	TABOU	105	0	133	0	78	29	22	22	47	0	20	0	40	4	24	12
131	TAFIRE	116	0	150	0	47	25	16	17	47	0	20	0	40	4	24	12
132	TAI	61	0	102	0	58	16	21	23	47	0	20	0	40	4	24	12
133	TANDA	111	0	170	0	51	13	18	18	60	0	25	0	50	5	30	15
134	TIASSALE	130	0	123	0	34	7	9	10	36	0	15	0	30	3	18	9
135	TIEBISSOU	109	0	132	0	19	9	9	9	48	0	20	0	40	4	24	12
136	TIEME	121	0	100	0	47	2	17	17	36	0	15	0	30	3	18	9
137	TINGRELA	124	0	155	0	47	5	22	22	56	0	25	0	50	5	30	15
138	TONLA	80	0	94	0	8	2	5	5	36	0	15	0	32	3	18	9
139	TOUBA	237	0	250	0	61	23	23	24	48	0	20	0	40	4	24	12
140	TOULEPLEU	116	0	132	0	60	20	21	21	44	0	20	0	40	4	24	12
141	TOUMODI	101	0	160	0	73	19	21	23	60	0	25	0	31	3	18	9
142	VAVOUIA	196	0	220	0	35	9	10	11	70	0	35	0	60	6	36	18
143	YAKASSE_ME	91	0	95	0	38	11	18	19	29	0	10	0	20	2	12	6
144	YAMOUSSOUKRO	293	0	0	0	54	38	19	20	114	0	50	0	100	10	60	30
145	YOBOUEKRO	72	0	100	0	39	69	18	19	36	0	15	0	30	3	18	9
146	ZAMBAKRO	87	0	100	0	33	14	14	15	34	0	15	0	30	3	18	9
147	ZATTA	92	0	85	0	12	7	6	7	35	0	15	0	30	3	18	9
148	ZIPLIGNAN	111	0	42	0	14	4	5	5	33	0	15	0	30	3	18	9
149	ZOUAN_HOUNIEN	150	0	144	0	74	21	12	24	36	0	15	0	30	3	18	9
150	ZUENOULA	131	0	123	0	41	10	9	9	59	0	25	0	50	5	30	15

NIVEAU de CHAMPS 2G (RxLev)		Taux de Fiabilité (% RXLEVEL >= -92)			Taux de RXLEV non conformes (Rxlev < -92)		Taux de RXLEV acceptable (-92 ≤ Rxlev < -82)		Taux de bon RXLEV (-82 ≤ Rxlev < -72)		Taux de très bon RXLEV (Rxlev ≥ -72)	
		Valeur de l'indicateur ≥ 95%	P.S.	Nb d'échantillons	Taux	Nb d'échantillons	Taux	Nb d'échantillons	Taux	Nb d'échantillons	Taux	
<b>NATIONAL</b>		<b>96,03%</b>	<b>0,03%</b>	<b>53 762</b>	<b>3,97%</b>	<b>200 313</b>	<b>14,79%</b>	<b>398 853</b>	<b>29,45%</b>	<b>701 403</b>	<b>51,79%</b>	
<b>ABIDJAN</b>		<b>98,67%</b>	<b>0,04%</b>	<b>3 587</b>	<b>1,33%</b>	<b>26 138</b>	<b>9,69%</b>	<b>64 482</b>	<b>23,90%</b>	<b>175 568</b>	<b>65,08%</b>	
1	ABOBO	99,39%	0,08%	222	0,61%	3 565	9,85%	10 021	27,69%	22 381	61,84%	
2	ADJAME	99,39%	0,08%	222	0,61%	3565	9,85%	10021	27,69%	22381	61,84%	
3	ANYAMA	97,15%	0,33%	280	2,85%	1130	11,48%	2237	22,73%	6194	62,94%	
4	ATTECOUBE	96,54%	0,44%	229	3,46%	670	10,13%	1396	21,10%	4320	65,31%	
5	BINGERVILLE	99,45%	0,09%	128	0,55%	1964	8,42%	5764	24,71%	15468	66,32%	
6	COCODY	98,99%	0,10%	428	1,01%	3354	7,93%	9101	21,51%	29419	69,55%	
7	GD_BASSAM	99,54%	0,15%	35	0,46%	544	7,11%	2090	27,32%	4982	65,12%	
8	KOUMASSI	98,51%	0,22%	180	1,49%	880	7,27%	2725	22,50%	8324	68,74%	
9	MARCORY	98,21%	0,21%	287	1,79%	1651	10,29%	3540	22,07%	10565	65,85%	
10	PLATEAU	99,39%	0,17%	53	0,61%	481	5,58%	1670	19,37%	6417	74,43%	
11	PORT_BOUET	97,00%	0,28%	441	3,00%	2239	15,21%	4138	28,11%	7904	53,69%	
12	TREICHVILLE	98,26%	0,22%	244	1,74%	1443	10,29%	2836	20,22%	9503	67,75%	
13	YOPOUGON	98,01%	0,13%	838	1,99%	4652	11,04%	8943	21,22%	27710	65,75%	

INTERIEUR DU PAYS		95,37%	●	0,04%	50 175	4,63%	174 175	16,06%	334 371	30,83%	525 835	48,48%
14	ABENGOUROU	98,16%	●	0,26%	196	1,84%	1063	9,98%	3129	29,39%	6260	58,79%
15	ABOISSO	99,18%	●	0,17%	86	0,82%	724	6,92%	3841	36,71%	5813	55,55%
16	ADIAKE	94,40%	●	0,59%	329	5,60%	1840	31,29%	1716	29,18%	1995	33,93%
17	ADZOPE	96,58%	●	0,34%	386	3,42%	1080	9,56%	2756	24,41%	7070	62,61%
18	AFFERY	94,47%	●	0,44%	564	5,53%	2982	29,22%	2996	29,36%	3664	35,90%
19	AGNIBILEKRO	96,58%	●	0,44%	228	3,42%	1001	15,01%	2307	34,59%	3133	46,98%
20	AKOUBE	84,64%	●	1,29%	462	15,36%	369	12,27%	872	29,00%	1304	43,37%
21	ARRAH	89,89%	●	0,79%	565	10,11%	1590	28,46%	1630	29,17%	1802	32,25%
22	AZAGUIE	91,09%	●	0,48%	1209	8,91%	4556	33,58%	3245	23,92%	4556	33,58%
23	BALEKO	92,00%	●	0,77%	383	8,00%	313	6,54%	599	12,52%	3491	72,94%
24	BANGOLO	92,36%	●	0,50%	828	7,64%	2845	26,24%	3513	32,40%	3655	33,71%
25	BANIA	99,72%	●	0,21%	7	0,28%	237	9,62%	853	34,63%	1366	55,46%
26	BEOUMI	94,11%	●	0,48%	546	5,89%	1911	20,60%	4057	43,74%	2761	29,77%
27	BOLEQUIN	99,47%	●	0,16%	42	0,53%	862	10,83%	2002	25,16%	5052	63,48%
28	BOCANDA	93,94%	●	0,82%	199	6,06%	747	22,76%	1171	35,68%	1165	35,50%
29	BONDOUKOU	97,29%	●	0,34%	240	2,71%	1059	11,96%	3171	35,82%	4383	49,51%
30	BONIERDOUGOU	100,00%	●	0,00%	0	0,00%	117	2,55%	1147	25,03%	3318	72,41%
31	BONON	99,21%	●	0,19%	69	0,79%	1104	12,65%	3255	37,29%	4300	49,27%
32	BONOUA	99,59%	●	0,17%	22	0,41%	276	5,19%	1731	32,55%	3289	61,85%
33	BOTRO	97,38%	●	0,41%	157	2,62%	1296	21,66%	2798	46,77%	1731	28,94%
34	BOUAFLE	98,27%	●	0,18%	345	1,73%	2491	12,46%	4987	24,95%	12166	60,86%
35	BOUAKE	99,15%	●	0,11%	226	0,85%	2551	9,59%	9068	34,11%	14743	55,45%
36	BOUNA	92,36%	●	0,76%	355	7,64%	905	19,47%	1811	38,97%	1576	33,91%
37	BOUNDIALI	87,64%	●	0,58%	1506	12,36%	3621	29,71%	3825	31,38%	3236	26,55%
38	BOZI	99,68%	●	0,25%	6	0,32%	170	9,02%	527	27,96%	1182	62,71%
39	BROBO	84,56%	●	1,32%	446	15,44%	511	17,69%	940	32,54%	992	34,34%
40	BUYO	98,59%	●	0,20%	188	1,41%	1111	8,35%	3742	28,12%	8265	62,11%
41	DABAKALA	92,00%	●	0,59%	640	8,00%	992	12,40%	3056	38,20%	3312	41,40%
42	DALOA	99,05%	●	0,11%	259	0,95%	1836	6,71%	7414	27,10%	17846	65,24%
43	DANANE	93,53%	●	0,44%	784	6,47%	2115	17,45%	3551	29,30%	5670	46,78%
44	DAOUKRO	92,11%	●	0,53%	771	7,89%	1696	17,36%	3007	30,79%	4293	43,95%
45	DARAGNANI	58,54%	●	1,57%	1572	41,46%	1648	43,46%	569	15,01%	3	0,08%
46	DIANRA	95,76%	●	0,46%	308	4,24%	2495	34,32%	2862	39,37%	1604	22,07%
47	DIBY	100,00%	●	0,00%	0	0,00%	363	14,93%	1260	51,83%	808	33,24%
48	DIDIEVI	95,06%	●	0,78%	145	4,94%	947	32,24%	1413	48,11%	432	14,71%
49	DIEGONEFLA	94,98%	●	0,56%	297	5,02%	1898	32,06%	2441	41,23%	1285	21,70%
50	DIKODOUGOU	92,91%	●	0,69%	380	7,09%	931	17,38%	2097	39,15%	1948	36,37%
51	DIMBOKRO	99,14%	●	0,23%	54	0,86%	601	9,59%	1988	31,73%	3622	57,81%
52	DIVO	99,81%	●	0,06%	47	0,19%	1213	4,98%	4679	19,22%	18409	75,61%
53	DJEBONOUA	90,44%	●	0,79%	513	9,56%	1273	23,72%	1896	35,33%	1684	31,38%
54	DJEKANOU	91,37%	●	0,73%	495	8,63%	700	12,21%	1670	29,13%	2868	50,03%
55	DOROPO	73,96%	●	1,73%	641	26,04%	616	25,02%	649	26,36%	556	22,58%
56	DUALLA	99,72%	●	0,17%	10	0,28%	428	11,95%	1174	32,77%	1970	55,00%
57	DUEKOUÉ	98,05%	●	0,16%	556	1,95%	2992	10,51%	8075	28,36%	16851	59,18%
58	ELIBOU	98,90%	●	0,36%	36	1,10%	329	10,02%	841	25,62%	2077	63,27%
59	FACOBLY	97,80%	●	0,45%	91	2,20%	419	10,13%	1379	33,34%	2247	54,33%
60	FERKESSEDOUGOU	98,63%	●	0,22%	143	1,37%	1560	14,99%	3907	37,55%	4794	46,08%
61	FRESCO				0		0		0		0	
62	GAGNOA	99,68%	●	0,09%	54	0,32%	755	4,48%	3158	18,74%	12881	76,45%
63	GBAPLEU	96,19%	●	0,37%	393	3,81%	2237	21,69%	4547	44,09%	3137	30,41%
64	GBON	96,75%	●	0,44%	199	3,25%	1273	20,77%	2324	37,92%	2332	38,05%
65	GOBAZRA	97,80%	●	0,60%	50	2,20%	697	30,72%	983	43,32%	539	23,75%
66	GONATE	98,36%	●	0,26%	155	1,64%	747	7,91%	1924	20,38%	6613	70,06%
67	GRAND_LAHO	88,76%	●	0,61%	1148	11,24%	2268	22,20%	3383	33,11%	3417	33,45%
68	GRAND_BEREBY	96,47%	●	0,42%	260	3,53%	2345	31,85%	2232	30,31%	2526	34,31%
69	GUESSABO	95,56%	●	0,51%	273	4,44%	459	7,46%	1227	19,94%	4193	68,16%
70	GUEZON	95,50%	●	0,46%	354	4,50%	2893	36,74%	3673	46,64%	955	12,13%
71	GUIGLO	99,67%	●	0,08%	60	0,33%	1256	6,85%	4845	26,42%	12177	66,40%
72	GUINKIN	100,00%	●	0,00%	0	0,00%	319	27,88%	588	51,40%	237	20,72%
73	ISSIA	99,86%	●	0,05%	33	0,14%	1247	5,22%	7367	30,84%	15239	63,80%
74	JACQUEVILLE	97,75%	●	0,24%	329	2,25%	1860	12,73%	3563	24,39%	8859	60,63%
75	KANI	92,21%	●	0,64%	528	7,79%	2165	31,93%	3185	46,98%	902	13,30%
76	KATIOLA	89,28%	●	0,58%	1190	10,72%	2888	26,02%	3625	32,66%	3396	30,60%
77	KODO	68,25%	●	2,12%	589	31,75%	380	20,49%	583	31,43%	303	16,33%
78	KOLIA	94,72%	●	0,53%	363	5,28%	1222	17,76%	3333	48,45%	1961	28,51%
79	KONG	88,68%	●	0,81%	666	11,32%	2014	34,23%	2145	36,45%	1059	18,00%
80	KORHOGO	98,39%	●	0,18%	292	1,61%	2240	12,35%	5301	29,23%	10305	56,81%
81	KORO	99,66%	●	0,18%	14	0,34%	484	11,88%	1898	46,59%	1678	41,19%
82	KOTOB	87,70%	●	1,24%	330	12,30%	946	35,27%	923	34,41%	483	18,01%



83	KOTOULA	69,78%	●	1,19%	1737	30,22%	2178	37,90%	1239	21,56%	593	10,32%
84	KOUASSI_DATEKRO	99,08%	●	0,32%	31	0,92%	740	22,04%	1838	54,75%	748	22,28%
85	KOUIBLY	98,10%	●	0,31%	144	1,90%	1159	15,29%	4028	53,13%	2251	29,69%
86	KOUN_FAO	97,50%	●	0,53%	84	2,50%	840	25,04%	614	18,31%	1816	54,14%
87	KOUNAHIRI	99,39%	●	0,22%	30	0,61%	1023	20,69%	1542	31,18%	2350	47,52%
88	KOUTO	75,03%	●	1,05%	1646	24,97%	2813	42,68%	1731	26,26%	401	6,08%
89	LAKOTA	99,78%	●	0,09%	24	0,22%	671	6,28%	2960	27,71%	7026	65,78%
90	LALERABA	94,99%	●	0,50%	364	5,01%	3024	41,60%	3436	47,27%	445	6,12%
91	LOMOKANKRO	100,00%	●	0,00%	0	0,00%	288	21,80%	550	41,64%	483	36,56%
92	LOMOSUD	100,00%	●	0,00%	0	0,00%	17	2,21%	212	27,60%	539	70,18%
93	MADINANI	99,45%	●	0,19%	31	0,55%	1522	27,00%	2533	44,93%	1552	27,53%
94	MAMINIGUI	100,00%	●	0,00%	0	0,00%	150	8,58%	458	26,19%	1141	65,24%
95	MAN	99,52%	●	0,10%	99	0,48%	1407	6,89%	5781	28,32%	13127	64,30%
96	MANKONO	94,75%	●	0,54%	339	5,25%	1145	17,75%	2338	36,24%	2630	40,76%
97	MBAHIAKRO	96,14%	●	0,52%	205	3,86%	810	15,25%	1974	37,17%	2322	43,72%
98	MBATTO	98,35%	●	0,33%	93	1,65%	1191	21,13%	2630	46,66%	1723	30,57%
99	MEAGUI	99,87%	●	0,06%	17	0,13%	858	6,36%	2324	17,22%	10296	76,29%
100	MONDOUKOU	94,37%	●	0,91%	140	5,63%	426	17,13%	485	19,50%	1436	57,74%
101	MORONOU	95,56%	●	0,82%	109	4,44%	776	31,62%	1153	46,98%	416	16,95%
102	MOUSSADOUGOU	99,05%	●	0,23%	66	0,95%	1460	20,99%	755	10,86%	4674	67,20%
103	NASSIAN	84,32%	●	1,14%	617	15,68%	1397	35,50%	1395	35,45%	526	13,37%
104	NDOUCI	99,81%	●	0,10%	15	0,19%	638	8,19%	3122	40,09%	4012	51,52%
105	NGATTADOLIKRO	100,00%	●	0,00%	0	0,00%	194	13,56%	780	54,51%	457	31,94%
106	NIABLE	92,06%	●	0,79%	359	7,94%	1009	22,32%	1690	37,39%	1462	32,35%
107	NIELLE	72,99%	●	0,97%	2184	27,01%	3725	46,06%	1830	22,63%	348	4,30%
108	NOE	99,49%	●	0,29%	12	0,51%	212	9,04%	507	21,63%	1613	68,81%
109	NZIANOUAN	66,60%	●	1,61%	1096	33,40%	1001	30,51%	631	19,23%	553	16,85%
110	ODIENNE	99,10%	●	0,18%	97	0,90%	1065	9,91%	2638	24,55%	6945	64,63%
111	OTTAWA	98,27%	●	0,32%	110	1,73%	293	4,60%	1083	17,01%	4882	76,66%
112	OUANGOLODOUGOU	99,67%	●	0,12%	28	0,33%	868	10,30%	2876	34,14%	4652	55,22%
113	OUELLE	79,26%	●	1,29%	793	20,74%	1682	44,00%	1029	26,92%	319	8,34%
114	OUME	98,87%	●	0,29%	59	1,13%	436	8,31%	1554	29,63%	3195	60,93%
115	OURAGAHIO	99,89%	●	0,09%	6	0,11%	613	11,38%	1713	31,79%	3056	56,72%
116	PACOBO	87,40%	●	1,10%	439	12,60%	646	18,54%	2025	58,12%	374	10,73%
117	RUBINO	81,01%	●	0,82%	1688	18,99%	3635	40,89%	2840	31,95%	727	8,18%
118	SAKASSOU	98,49%	●	0,42%	49	1,51%	411	12,70%	1350	41,72%	1426	44,07%
119	SAKIARE	99,06%	●	0,46%	16	0,94%	198	11,66%	614	36,16%	870	51,24%
120	SAMATIGUILA	93,56%	●	0,64%	367	6,44%	1528	26,82%	2128	37,35%	1674	29,38%
121	SAN_PEDRO	96,30%	●	0,20%	1280	3,70%	2341	6,77%	8331	24,11%	22606	65,41%
122	SASSANDRA	94,85%	●	0,39%	634	5,15%	2676	21,75%	5175	42,06%	3818	31,03%
123	SEQUELA	98,02%	●	0,27%	209	1,98%	1533	14,54%	4231	40,14%	4567	43,33%
124	SIKENSI	99,98%	●	0,04%	1	0,02%	169	3,28%	1177	22,84%	3807	73,86%
125	SINEMATIALI	88,92%	●	0,63%	1041	11,08%	2541	27,05%	3375	35,93%	2437	25,94%
126	SINFRA	99,63%	●	0,14%	28	0,37%	726	9,49%	2698	35,27%	4198	54,88%
127	SINGROBO	97,76%	●	0,43%	102	2,24%	740	16,24%	683	14,99%	3031	66,53%
128	SOUBRE	96,79%	●	0,23%	714	3,21%	2042	9,19%	3464	15,59%	16001	72,01%
129	TABAGNE	98,49%	●	0,36%	66	1,51%	633	14,50%	1570	35,96%	2097	48,03%
130	TABOU	97,75%	●	0,23%	369	2,25%	968	5,91%	5874	35,88%	9161	55,96%
131	TAFIRE	92,68%	●	0,71%	382	7,32%	1388	26,60%	1848	35,41%	1601	30,68%
132	TAI	87,15%	●	0,76%	967	12,85%	3758	49,92%	2095	27,83%	708	9,40%
133	TANDA	98,10%	●	0,32%	131	1,90%	1191	17,28%	2540	36,85%	3031	43,97%
134	TIASSALE	99,59%	●	0,13%	35	0,41%	314	3,64%	1720	19,94%	6557	76,01%
135	TIEBISSOU	97,04%	●	0,52%	122	2,96%	513	12,45%	1264	30,66%	2223	53,93%
136	TIEME	82,58%	●	0,95%	1069	17,42%	2995	48,81%	2024	32,99%	48	0,78%
137	TINGRELA	92,70%	●	0,57%	583	7,30%	3116	39,02%	2794	34,99%	1493	18,70%
138	TONLA	100,00%	●	0,00%	0	0,00%	33	1,96%	306	18,17%	1345	79,87%
139	TOUBA	98,01%	●	0,31%	152	1,99%	1666	21,86%	3610	47,37%	2193	28,78%
140	TOULEPLEU	95,44%	●	0,38%	524	4,56%	2189	19,05%	5325	46,34%	3453	30,05%
141	TOUMODI	99,46%	●	0,18%	34	0,54%	627	9,92%	2697	42,65%	2965	46,89%
142	VAVOUA	94,58%	●	0,50%	428	5,42%	885	11,21%	2259	28,62%	4321	54,74%
143	YAKASSE_ME	90,88%	●	0,99%	294	9,12%	1024	31,75%	1303	40,40%	604	18,73%
144	YAMOOUSSOUKRO	97,26%	●	0,20%	689	2,74%	2946	11,71%	6183	24,58%	15338	60,97%
145	YOBOUEKRO	39,64%	●	2,73%	746	60,36%	469	37,94%	21	1,70%	0	0,00%
146	ZAMBAKRO	98,99%	●	0,27%	54	1,01%	307	5,75%	1623	30,38%	3359	62,87%
147	ZATTA	99,82%	●	0,16%	5	0,18%	91	3,25%	820	29,30%	1883	67,27%
148	ZIPLIGNAN	20,08%	●	1,68%	1755	79,92%	370	16,85%	14	0,64%	57	2,60%
149	ZOUAN_HOUNIEN	99,63%	●	0,10%	49	0,37%	660	5,01%	3174	24,09%	9294	70,53%
150	ZUENOULA	99,86%	●	0,11%	6	0,14%	136	3,13%	1363	31,37%	2840	65,36%

NIVEAU de CHAMPS 3G (RSCP)		Taux de Fiabilité (% RSCP >= -102)		Taux de RSCP non conformes (RSCP < -102)		Taux de RSCP acceptable (-102 ≤ RSCP < -84)		Taux de bon RSCP (-84 ≤ RSCP < -74)		Taux de très bon RSCP (RSCP ≥ -74)		
		Valeur de l'indicateur ≥ 95%	P.S.	Nb d'échantillons	Taux	Nb d'échantillons	Taux	Nb d'échantillons	Taux	Nb d'échantillons	Taux	
<b>NATIONAL</b>		<b>93,53%</b>	●	<b>0,04%</b>	<b>85 168</b>	<b>6,46%</b>	<b>443 431</b>	<b>33,64%</b>	<b>424 651</b>	<b>32,21%</b>	<b>365 078</b>	<b>27,69%</b>
<b>ABIDJAN</b>		<b>97,82%</b>	●	<b>0,06%</b>	<b>5 287</b>	<b>2,18%</b>	<b>54 462</b>	<b>22,46%</b>	<b>75 548</b>	<b>31,16%</b>	<b>107 158</b>	<b>44,20%</b>
1	ABOBO	96,68%	●	0,18%	1 194	3,32%	12 884	35,78%	11 718	32,54%	10 215	28,37%
2	ADJAME	96,60%	●	0,29%	524	3,40%	3066	19,91%	4092	26,57%	7719	50,12%
3	ANYAMA	97,78%	●	0,29%	220	2,22%	2672	27,01%	2669	26,98%	4333	43,79%
4	ATTECOUBE	97,03%	●	0,41%	196	2,97%	956	14,47%	1648	24,95%	3805	57,61%
5	BINGERVILLE	98,73%	●	0,14%	296	1,27%	6323	27,12%	7259	31,14%	9434	40,47%
6	COCODY	99,30%	●	0,08%	294	0,70%	7639	18,12%	13342	31,64%	20893	49,55%
7	GD_BASSAM	99,05%	●	0,22%	73	0,95%	1540	20,09%	2161	28,19%	3891	50,76%
8	KOUMASSI	96,55%	●	0,33%	417	3,45%	2960	24,50%	3012	24,93%	5695	47,13%
9	MARCORY	96,51%	●	0,28%	561	3,49%	3517	21,88%	5325	33,13%	6668	41,49%
10	PLATEAU	97,04%	●	0,36%	255	2,96%	1715	19,91%	3258	37,82%	3386	39,31%
11	PORT_BOUET	97,04%	●	0,36%	255	2,96%	1715	19,91%	3258	37,82%	3386	39,31%
12	TREICHVILLE	97,93%	●	0,24%	290	2,07%	2379	17,00%	4741	33,88%	6583	47,04%
13	YOPOUGON	98,31%	●	0,12%	712	1,69%	7096	16,89%	13065	31,09%	21150	50,33%

INTERIEUR DU PAYS		92,58%	●	0,05%	79 881	7,42%	388 969	36,15%	349 103	32,45%	257 920	23,97%
14	ABENGOUROU	98,51%	●	0,23%	159	1,49%	3240	30,36%	3546	33,23%	3727	34,92%
15	ABOISSO	97,57%	●	0,30%	250	2,43%	1944	18,93%	4023	39,18%	4052	39,46%
16	ADIAKE	99,07%	●	0,25%	55	0,93%	1923	32,68%	1968	33,45%	1938	32,94%
17	ADZOPE	97,45%	●	0,29%	288	2,55%	2628	23,24%	4013	35,49%	4379	38,72%
18	AFFERY	96,31%	●	0,37%	375	3,69%	5394	53,08%	2469	24,30%	1924	18,93%
19	AGNIBILEKRO	97,62%	●	0,37%	159	2,38%	1488	22,26%	1870	27,98%	3167	47,38%
20	AKOUBE	94,39%	●	0,82%	169	5,61%	1402	46,53%	1078	35,78%	364	12,08%
21	ARRAH	100,00%	●	0,00%	0	0,00%	1099	19,75%	2702	48,55%	1764	31,70%
22	AZAGUIE	76,81%	●	0,71%	3135	23,19%	5929	43,87%	2119	15,68%	2333	17,26%
23	BALEKO	98,22%	●	0,38%	85	1,78%	821	17,20%	1589	33,28%	2279	47,74%
24	BANGOLO	84,25%	●	0,68%	1749	15,75%	5585	50,30%	2624	23,63%	1146	10,32%
25	BANIA	100,00%	●	0,00%	0	0,00%	826	33,33%	824	33,25%	828	33,41%
26	BEOUMI	98,06%	●	0,28%	182	1,94%	3819	40,63%	3659	38,93%	1740	18,51%
27	BLOLEQUIN	80,60%	●	0,87%	1540	19,40%	3053	38,46%	1550	19,53%	1795	22,61%
28	BOCANDA	98,78%	●	0,37%	40	1,22%	950	28,87%	1363	41,42%	938	28,50%
29	BONDOKOU	96,86%	●	0,36%	276	3,14%	2094	23,84%	3385	38,53%	3030	34,49%
30	BONIEREDOUGOU	100,00%	●	0,00%	0	0,00%	243	5,44%	1023	22,90%	3202	71,67%
31	BONON	91,41%	●	0,59%	745	8,59%	2980	34,36%	1736	20,02%	3212	37,03%
32	BONOUA	99,27%	●	0,23%	39	0,73%	992	18,52%	2097	39,15%	2228	41,60%
33	BOTRO	99,98%	●	0,03%	1	0,02%	1718	28,14%	2262	37,05%	2125	34,80%
34	BOUAFLE	97,12%	●	0,23%	572	2,88%	6531	32,93%	9296	46,88%	3431	17,30%
35	BOUAKE	97,74%	●	0,18%	596	2,26%	6317	23,99%	10911	41,43%	8509	32,31%
36	BOUNA	99,75%	●	0,14%	12	0,25%	1974	41,66%	1978	41,75%	774	16,34%
37	BOUNDIALI	99,05%	●	0,17%	114	0,95%	3388	28,16%	4864	40,43%	3666	30,47%
38	BOZI	96,79%	●	0,80%	60	3,21%	807	43,16%	716	38,29%	287	15,35%
39	BROBO	98,14%	●	0,49%	54	1,86%	1114	38,31%	1208	41,54%	532	18,29%
40	BUYO	96,79%	●	0,30%	426	3,21%	3926	29,59%	5317	40,07%	3600	27,13%
41	DABAKALA	99,58%	●	0,14%	33	0,42%	2134	27,02%	3728	47,20%	2004	25,37%
42	DALOA	98,69%	●	0,13%	370	1,31%	7425	26,32%	10182	36,09%	10236	36,28%
43	DANANE	96,03%	●	0,35%	472	3,97%	5022	42,23%	4064	34,18%	2333	19,62%
44	DAOUKRO	96,10%	●	0,38%	381	3,90%	1747	17,90%	3301	33,83%	4329	44,36%
45	DARAGNANI	83,39%	●	1,19%	623	16,61%	2858	76,19%	270	7,20%	0	0,00%
46	DIANRA	99,46%	●	0,17%	39	0,54%	1744	24,09%	3711	51,26%	1745	24,11%
47	DIBY	99,92%	●	0,11%	2	0,08%	1025	42,18%	1315	54,12%	88	3,62%
48	DIDIEVI	99,07%	●	0,35%	27	0,93%	1393	48,05%	1226	42,29%	253	8,73%
49	DIEGONEFLA	90,24%	●	0,76%	573	9,76%	3332	56,77%	1150	19,59%	814	13,87%
50	DIKODOUGOU	100,00%	●	0,00%	0	0,00%	1611	36,59%	2081	47,26%	711	16,15%
51	DIMBOKRO	99,79%	●	0,11%	13	0,21%	899	14,42%	2400	38,50%	2921	46,86%
52	DIVO	99,58%	●	0,11%	53	0,42%	4984	39,54%	7210	57,20%	357	2,83%
53	DIEBONOUA	99,50%	●	0,19%	27	0,50%	1201	22,18%	2042	37,72%	2144	39,60%
54	DIEKANOU	98,31%	●	0,33%	99	1,69%	1642	28,07%	2852	48,76%	1256	21,47%
55	DOROPO	99,55%	●	0,26%	11	0,45%	1572	63,64%	672	27,21%	215	8,70%
56	DUALLA	100,00%	●	0,00%	0	0,00%	342	9,68%	1339	37,91%	1851	52,41%
57	DUEKOUÉ	78,23%	●	0,47%	6330	21,77%	12744	43,82%	5491	18,88%	4518	15,53%
58	EJBOU	91,47%	●	0,94%	292	8,53%	1359	39,70%	1028	30,03%	744	21,74%
59	FACOBLY	84,26%	●	1,09%	678	15,74%	2303	53,47%	1217	28,26%	109	2,53%
60	FERKESSEDOUGOU	99,33%	●	0,16%	69	0,67%	2636	25,53%	4689	45,41%	2933	28,40%
61	FRESCO	96,33%	●	0,44%	253	3,67%	1824	26,48%	2315	33,61%	2495	36,23%
62	GAGNOA	99,35%	●	0,12%	109	0,65%	3052	18,27%	6078	36,38%	7469	44,70%
63	GBAPLEU	71,43%	●	0,86%	3058	28,57%	4581	42,79%	2149	20,07%	917	8,57%
64	GBON	99,98%	●	0,03%	1	0,02%	2100	34,54%	2916	47,96%	1063	17,48%
65	GOBAZRA	94,80%	●	0,92%	117	5,20%	1379	61,26%	593	26,34%	162	7,20%
66	GONATE	98,08%	●	0,27%	184	1,92%	2338	24,35%	3189	33,21%	3891	40,52%
67	GRAND_LAHOU	85,98%	●	0,67%	1429	14,02%	5778	56,67%	1770	17,36%	1219	11,96%
68	GRAND_BEREY	84,97%	●	0,82%	1104	15,03%	3559	48,47%	1877	25,56%	803	10,94%
69	GUESSABO	93,13%	●	0,62%	433	6,87%	2482	39,37%	1634	25,92%	1755	27,84%
70	GUEZON	70,56%	●	0,99%	2374	29,44%	3737	46,34%	1826	22,64%	128	1,59%
71	GUIGLO	98,73%	●	0,16%	231	1,27%	5505	30,15%	7382	40,43%	5140	28,15%
72	GUINKIN	88,11%	●	1,87%	137	11,89%	272	23,61%	388	33,68%	355	30,82%
73	ISSIA	77,28%	●	0,53%	5404	22,72%	9960	41,87%	4527	19,03%	3899	16,39%
74	JACQUEVILLE	89,78%	●	0,60%	1004	10,22%	5257	53,50%	2205	22,44%	1360	13,84%
75	KANI	99,33%	●	0,19%	45	0,67%	4604	68,18%	1906	28,22%	198	2,93%
76	KATIOLA	98,20%	●	0,24%	205	1,80%	3408	29,85%	4844	42,43%	2960	25,93%
77	KODO	73,25%	●	1,97%	521	26,75%	587	30,13%	840	43,12%	0	0,00%
78	KOLIA	94,59%	●	0,54%	370	5,41%	4066	59,44%	2040	29,82%	364	5,32%
79	KONG	99,11%	●	0,24%	52	0,89%	1648	28,24%	2424	41,54%	1711	29,32%
80	KORHOGO	98,16%	●	0,20%	331	1,84%	5102	28,42%	6702	37,33%	5818	32,41%
81	KORO	99,95%	●	0,07%	2	0,05%	1397	34,66%	2303	57,13%	329	8,16%
82	KOTOBI	95,14%	●	0,81%	130	4,86%	1448	54,13%	730	27,29%	367	13,72%

83	KOTOULA	100,00%	●	0,00%	0	0,00%	1216	20,97%	2425	41,81%	2159	37,22%
84	KOUASSI_DATEKRO	99,94%	●	0,08%	2	0,06%	1292	38,72%	1255	37,61%	788	23,61%
85	KOUIBLY	62,98%	●	1,06%	2933	37,02%	3295	41,59%	1392	17,57%	303	3,82%
86	KOUN_FAO	97,82%	●	0,49%	73	2,18%	867	25,86%	1107	33,02%	1306	38,95%
87	KOUNAHIRI	99,98%	●	0,04%	1	0,02%	1996	40,61%	1629	33,14%	1289	26,23%
88	KOUTO	99,13%	●	0,23%	57	0,87%	3466	53,15%	2434	37,33%	564	8,65%
89	LAKOTA	98,24%	●	0,25%	188	1,76%	1909	17,86%	3705	34,67%	4885	45,71%
90	LALERABA	99,64%	●	0,14%	26	0,36%	3842	53,26%	3052	42,31%	293	4,06%
91	LOMOKANKRO	100,00%	●	0,00%	0	0,00%	218	16,90%	510	39,53%	562	43,57%
92	LOMOSUD	99,17%	●	0,66%	6	0,83%	219	30,17%	331	45,59%	170	23,42%
93	MADINANI	98,79%	●	0,29%	68	1,21%	3839	68,48%	1486	26,51%	213	3,80%
94	MAMINIGUI	98,58%	●	0,54%	26	1,42%	682	37,29%	695	38,00%	426	23,29%
95	MAN	68,82%	●	0,62%	6595	31,18%	8762	41,43%	3065	14,49%	2729	12,90%
96	MANKONO	98,54%	●	0,29%	93	1,46%	1703	26,73%	2956	46,41%	1618	25,40%
97	MBAHIAKRO	98,98%	●	0,27%	53	1,02%	1575	30,34%	2389	46,01%	1175	22,63%
98	MBATTO	99,71%	●	0,14%	16	0,29%	2454	44,12%	1924	34,59%	1168	21,00%
99	MEAGUI	89,05%	●	0,53%	1463	10,95%	4296	32,14%	2992	22,39%	4614	34,52%
100	MONDOUKOU	97,71%	●	0,58%	58	2,29%	1004	39,67%	523	20,66%	946	37,38%
101	MORONOU	88,74%	●	1,26%	271	11,26%	1515	62,97%	550	22,86%	70	2,91%
102	MOUSSADOUGOU	94,69%	●	0,53%	369	5,31%	1788	25,74%	2255	32,46%	2535	36,49%
103	NASSIAN	90,29%	●	0,91%	392	9,71%	1742	43,14%	1259	31,18%	645	15,97%
104	NDOUCI	97,25%	●	0,37%	210	2,75%	2780	36,40%	3404	44,57%	1244	16,29%
105	NGATTADOLIKRO	94,07%	●	1,24%	82	5,93%	236	17,06%	421	30,44%	644	46,57%
106	NIABLE	97,91%	●	0,42%	95	2,09%	930	20,47%	2007	44,17%	1512	33,27%
107	NIELLE	97,04%	●	0,37%	234	2,96%	4759	60,18%	2511	31,75%	404	5,11%
108	NOE	99,30%	●	0,34%	16	0,70%	665	29,05%	1136	49,63%	472	20,62%
109	NZIANOUAN	99,91%	●	0,10%	3	0,09%	1497	45,84%	1416	43,36%	350	10,72%
110	ODIENNE	99,70%	●	0,10%	32	0,30%	1630	15,18%	4608	42,91%	4470	41,62%
111	OTTAWA	99,98%	●	0,03%	1	0,02%	1386	21,80%	1768	27,81%	3202	50,37%
112	OUANGOLODOUGOU	97,33%	●	0,35%	223	2,67%	3567	42,75%	2430	29,12%	2124	25,46%
113	OUELLE	95,33%	●	0,67%	180	4,67%	2560	66,44%	847	21,98%	266	6,90%
114	OUME	80,59%	●	0,98%	1212	19,41%	1879	30,09%	1894	30,33%	1260	20,18%
115	OURAGAHIO	99,19%	●	0,24%	44	0,81%	1797	33,15%	1949	35,96%	1630	30,07%
116	PACOBO	99,16%	●	0,30%	29	0,84%	761	21,95%	2163	62,39%	514	14,83%
117	RUBINO	97,53%	●	0,32%	229	2,47%	3509	37,89%	3920	42,32%	1604	17,32%
118	SAKASSOU	94,37%	●	0,80%	181	5,63%	1581	49,21%	1041	32,40%	410	12,76%
119	SAKIARE	90,64%	●	1,39%	158	9,36%	454	26,90%	566	33,53%	510	30,21%
120	SAMATIGUILA	96,00%	●	0,50%	240	4,00%	2708	45,17%	1811	30,21%	1236	20,62%
121	SAN_PEDRO	80,66%	●	0,42%	6645	19,34%	13000	37,85%	7813	22,75%	6892	20,06%
122	SASSANDRA	80,70%	●	0,70%	2374	19,30%	4256	34,60%	3475	28,25%	2195	17,85%
123	SEQUELA	97,75%	●	0,28%	238	2,25%	5146	48,63%	3683	34,80%	1515	14,32%
124	SIKENS	97,28%	●	0,45%	138	2,72%	1515	29,82%	2001	39,39%	1426	28,07%
125	SINEMATIALI	96,50%	●	0,37%	331	3,50%	5086	53,76%	2787	29,46%	1256	13,28%
126	SINFRA	94,93%	●	0,49%	385	5,07%	4060	53,47%	1879	24,75%	1269	16,71%
127	SINGROBO	98,70%	●	0,33%	58	1,30%	1208	27,09%	427	9,57%	2767	62,04%
128	SOUBRE	86,92%	●	0,45%	2884	13,08%	6825	30,96%	3121	14,16%	9212	41,79%
129	TABAGNE	99,98%	●	0,04%	1	0,02%	1140	26,06%	2023	46,24%	1211	27,68%
130	TABOU	81,87%	●	0,59%	2963	18,13%	4815	29,47%	4828	29,55%	3734	22,85%
131	TAFIRE	99,63%	●	0,17%	19	0,37%	2350	45,87%	2400	46,85%	354	6,91%
132	TAI	90,49%	●	0,66%	718	9,51%	5272	69,85%	1502	19,90%	56	0,74%
133	TANDA	99,47%	●	0,17%	37	0,53%	2065	29,66%	3183	45,72%	1677	24,09%
134	TIASSALE	98,35%	●	0,27%	143	1,65%	3229	37,33%	3243	37,50%	2034	23,52%
135	TIEBISSOU	84,92%	●	1,09%	621	15,08%	1551	37,65%	1334	32,39%	613	14,88%
136	TIEME	99,59%	●	0,16%	25	0,41%	4470	73,76%	1403	23,15%	162	2,67%
137	TINGRELA	96,43%	●	0,41%	286	3,57%	4900	61,17%	2095	26,15%	730	9,11%
138	TONLA	100,00%	●	0,00%	0	0,00%	127	6,64%	612	32,01%	1173	61,35%
139	TOUBA	96,37%	●	0,42%	275	3,63%	4942	65,25%	2000	26,41%	357	4,71%
140	TOULEPLEU	95,46%	●	0,38%	523	4,54%	6455	56,08%	3923	34,08%	610	5,30%
141	TOUMODI	99,80%	●	0,11%	13	0,20%	1007	15,83%	2750	43,23%	2591	40,73%
142	VAVOUA	88,50%	●	0,71%	897	11,50%	2617	33,54%	2366	30,32%	1923	24,64%
143	YAKASSE_ME	99,56%	●	0,23%	14	0,44%	1718	54,56%	1116	35,44%	301	9,56%
144	YAMOOUSSOUKRO	95,44%	●	0,26%	1135	4,56%	7194	28,91%	8917	35,83%	7640	30,70%
145	YOBOUEKRO	74,67%	●	2,38%	326	25,33%	952	73,97%	9	0,70%	0	0,00%
146	ZAMBAKRO	99,39%	●	0,21%	32	0,61%	372	7,09%	2098	39,97%	2747	52,33%
147	ZATTA	97,16%	●	0,62%	79	2,84%	1304	46,84%	1039	37,32%	362	13,00%
148	ZIPLIGNAN	6,43%	●	1,05%	1963	93,57%	135	6,43%	0	0,00%	0	0,00%
149	ZOUAN_HOUNIEN	83,23%	●	0,65%	2158	16,77%	4974	38,66%	2937	22,83%	2797	21,74%
150	ZUENOULA	98,29%	●	0,39%	74	1,71%	1663	38,44%	1517	35,07%	1072	24,78%















































NIVEAU de CHAMPS 4G (RSRP)		Taux de Fiabilité (% RSRP >= -122)			Taux de RSRP non conformes (RSRP < -122)		Taux de RSRP acceptable (-122 ≤ RSRP < -94)		Taux de bon RSRP (-94 ≤ RSRP < -66)		Taux de très bon RSRP (RSRP ≥ -66)		
		Valeur de l'indicateur ≥ 95%	P.S.	Nb d'échantillons	Taux	Nb d'échantillons	Taux	Nb d'échantillons	Taux	Nb d'échantillons	Taux	Nb d'échantillons	Taux
<b>NATIONAL</b>		<b>99,24%</b>		<b>0,02%</b>	<b>9 564</b>	<b>0,76%</b>	<b>711 784</b>	<b>56,84%</b>	<b>524 829</b>	<b>41,91%</b>	<b>5 988</b>	<b>0,48%</b>	
<b>ABIDJAN</b>		<b>100,00%</b>		<b>0,00%</b>	<b>2</b>	<b>0,00%</b>	<b>119 812</b>	<b>49,17%</b>	<b>123 280</b>	<b>50,60%</b>	<b>551</b>	<b>0,23%</b>	
1	ABOBO	100,00%		0,00%	0	0,00%	17 538	48,41%	18 689	51,58%	3	0,01%	
2	ADJAME	99,99%		0,01%	1	0,01%	7 945	51,29%	7 273	46,95%	271	1,75%	
3	ANYAMA	100,00%		0,00%	0	0,00%	6 238	62,71%	3 710	37,29%	0	0,00%	
4	ATTECOUBE	100,00%		0,00%	0	0,00%	2 246	33,79%	4 379	65,89%	21	0,32%	
5	BINGERVILLE	100,00%		0,00%	0	0,00%	15 117	64,68%	8 255	35,32%	1	0,00%	
6	COCODY	100,00%		0,00%	0	0,00%	20 947	49,48%	21 366	50,47%	22	0,05%	
7	GD_BASSAM	100,00%		0,00%	0	0,00%	3 700	48,20%	3 976	51,80%	0	0,00%	
8	KOUMASSI	100,00%		0,00%	0	0,00%	5 805	47,84%	6 327	52,14%	3	0,02%	
9	MARCORY	100,00%		0,00%	0	0,00%	7 585	47,03%	8 421	52,22%	121	0,75%	
10	PLATEAU	100,00%		0,00%	0	0,00%	3 093	35,60%	5 588	64,32%	7	0,08%	
11	PORT_BOUET	100,00%		0,00%	0	0,00%	3 093	35,60%	5 588	64,32%	7	0,08%	
12	TREICHVILLE	100,00%		0,00%	0	0,00%	5 315	37,73%	8 715	61,86%	58	0,41%	
13	YOPOUGON	100,00%		0,00%	1	0,00%	21 190	50,19%	20 993	49,72%	37	0,09%	

INTERIEUR DU PAYS		99,05%	●	0,02%	9 562	0,95%	591 972	58,70%	401 549	39,82%	5 437	0,54%
14	ABENGOUROU	98,94%	●	0,22%	90	1,06%	3 348	39,54%	4 978	58,79%	52	0,61%
15	ABOISSO	99,78%	●	0,09%	23	0,22%	7 589	72,34%	2 879	27,44%	0	0,00%
16	ADIAKE	99,62%	●	0,16%	22	0,38%	2 629	44,83%	3 154	53,79%	59	1,01%
17	ADZOPE	98,17%	●	0,25%	203	1,83%	4 716	42,44%	6 140	55,26%	53	0,48%
18	AFFERY				0		0		0		0	
19	AGNIBILEKRO	99,23%	●	0,21%	51	0,77%	4 382	65,81%	2 226	33,43%	0	0,00%
20	AKOUBE	94,14%	●	0,85%	174	5,86%	2 169	73,10%	624	21,03%	0	0,00%
21	ARRAH	99,98%	●	0,04%	1	0,02%	4 542	81,22%	1 049	18,76%	0	0,00%
22	AZAGUIE	99,94%	●	0,04%	8	0,06%	10 736	78,95%	2 828	20,80%	26	0,19%
23	BALEKO	100,00%	●	0,00%	0	0,00%	506	10,62%	4 227	88,69%	33	0,69%
24	BANGOLO	100,00%	●	0,00%	0	0,00%	9 929	89,31%	1 189	10,69%	0	0,00%
25	BANIA	100,00%	●	0,00%	0	0,00%	0	0,00%	0	0,00%	392	100,00%
26	BEOUMI	99,98%	●	0,03%	1	0,02%	4 665	77,69%	1 313	21,87%	26	0,43%
27	BLOLEQUIN	100,00%	●	0,00%	0	0,00%	5 456	69,35%	2 411	30,65%	0	0,00%
28	BOCANDA	99,48%	●	0,25%	17	0,52%	1 609	49,16%	1 647	50,32%	0	0,00%
29	BONDOKOU	99,19%	●	0,19%	72	0,81%	6 062	68,41%	2 648	29,88%	79	0,89%
30	BONIEREDOUGOU	100,00%	●	0,00%	0	0,00%	805	100,00%	0	0,00%	0	0,00%
31	BONON	99,97%	●	0,04%	3	0,03%	3 436	39,34%	5 256	60,18%	39	0,45%
32	BONOJA	99,14%	●	0,25%	46	0,86%	3 227	60,56%	2 056	38,58%	0	0,00%
33	BOTRO	100,00%	●	0,00%	0	0,00%	544	9,03%	5 467	90,75%	13	0,22%
34	BOUAFLE	99,98%	●	0,02%	3	0,02%	9 132	45,69%	10 834	54,21%	17	0,09%
35	BOUAKE	99,99%	●	0,01%	2	0,01%	19 600	74,07%	6 856	25,91%	2	0,01%
36	BOUNA	100,00%	●	0,00%	0	0,00%	1 160	24,56%	3 525	74,62%	39	0,83%
37	BOUNDIALI	100,00%	●	0,00%	0	0,00%	9 781	80,71%	2 338	19,29%	0	0,00%
38	BOZI	100,00%	●	0,00%	0	0,00%	852	45,91%	1 004	54,09%	0	0,00%
39	BROBO	98,66%	●	0,42%	39	1,34%	1 839	63,04%	1 039	35,62%	0	0,00%
40	BUYO	100,00%	●	0,00%	0	0,00%	1 161	8,76%	11 625	87,69%	471	3,55%
41	DABAKALA	99,96%	●	0,05%	3	0,04%	4 278	62,90%	2 520	37,05%	0	0,00%
42	DALOA	100,00%	●	0,00%	0	0,00%	17 789	62,88%	10 437	36,89%	63	0,22%
43	DANANE	100,00%	●	0,00%	0	0,00%	8 302	68,70%	3 718	30,77%	65	0,54%
44	DAOUKRO	98,12%	●	0,27%	185	1,88%	4 625	47,12%	4 999	50,93%	7	0,07%
45	DARAGNANI	82,55%	●	1,21%	660	17,45%	3 122	82,55%	0	0,00%	0	0,00%
46	DIANRA	100,00%	●	0,00%	0	0,00%	5 861	80,31%	1 437	19,69%	0	0,00%
47	DIBY				0		0		0		0	
48	DIDIEVI	100,00%	●	0,00%	0	0,00%	585	19,88%	2 358	80,12%	0	0,00%
49	DIEGONEFLA	91,46%	●	0,74%	473	8,54%	4 411	79,68%	652	11,78%	0	0,00%
50	DIKODOUGOU	100,00%	●	0,00%	0	0,00%	4 182	77,29%	1 229	22,71%	0	0,00%
51	DIMBOKRO	99,86%	●	0,09%	9	0,14%	2 635	42,03%	3 349	53,42%	276	4,40%
52	DIVO	99,07%	●	0,49%	14	0,93%	12	0,80%	1 474	98,27%	0	0,00%
53	DJEBONOJA	100,00%	●	0,00%	0	0,00%	673	12,68%	4 521	85,19%	113	2,13%
54	DJEKANOU	100,00%	●	0,00%	0	0,00%	720	12,51%	4 983	86,60%	51	0,89%
55	DOROPO	100,00%	●	0,00%	0	0,00%	1 180	48,10%	1 273	51,90%	0	0,00%
56	DUALLA	67,54%	●	5,61%	87	32,46%	181	67,54%	0	0,00%	0	0,00%
57	DUEKOUÉ	99,99%	●	0,01%	4	0,01%	22 480	76,36%	6 955	23,63%	0	0,00%
58	ELIBOU	100,00%	●	0,00%	0	0,00%	838	24,15%	2 594	74,76%	38	1,10%
59	FACOBLY	100,00%	●	0,00%	0	0,00%	3 396	79,23%	890	20,77%	0	0,00%
60	FERKESSEDOUGOU	100,00%	●	0,00%	0	0,00%	5 491	52,24%	5 020	47,76%	0	0,00%
61	FRESCO	99,75%	●	0,12%	17	0,25%	1 045	15,20%	5 796	84,31%	17	0,25%
62	GAGNOA	99,99%	●	0,02%	2	0,01%	9 477	56,07%	7 418	43,89%	4	0,02%
63	GBAPLEU	100,00%	●	0,00%	0	0,00%	4 749	44,66%	5 884	55,34%	0	0,00%
64	GBON	100,00%	●	0,00%	0	0,00%	3 435	55,37%	2 769	44,63%	0	0,00%
65	GOBAZRA	100,00%	●	0,00%	0	0,00%	819	36,37%	1 433	63,63%	0	0,00%
66	GONATE	100,00%	●	0,00%	0	0,00%	5 767	59,72%	3 890	40,28%	0	0,00%
67	GRAND_LAHOU	99,99%	●	0,02%	1	0,01%	5 430	52,96%	4 662	45,47%	160	1,56%
68	GRAND_BEREY	100,00%	●	0,00%	0	0,00%	542	7,37%	6 808	92,63%	0	0,00%
69	GUESSABO	100,00%	●	0,00%	0	0,00%	423	6,69%	5 496	86,95%	402	6,36%
70	GUEZON	100,00%	●	0,00%	0	0,00%	829	10,43%	7 116	89,57%	0	0,00%
71	GUIGLO	100,00%	●	0,00%	0	0,00%	8 040	44,03%	9 904	54,24%	317	1,74%
72	GUINKIN	100,00%	●	0,00%	0	0,00%	129	100,00%	0	0,00%	0	0,00%
73	ISSIA	100,00%	●	0,00%	0	0,00%	18 620	78,15%	5 078	21,31%	127	0,53%
74	JACQUEVILLE	99,99%	●	0,01%	1	0,01%	12 576	86,38%	1 982	13,61%	0	0,00%
75	KANI	100,00%	●	0,00%	0	0,00%	2 496	36,90%	4 264	63,03%	5	0,07%
76	KATIOLA	99,90%	●	0,06%	11	0,10%	7 147	63,90%	3 621	32,37%	406	3,63%
77	KODO	0,77%	●	0,75%	517	99,23%	4	0,77%	0	0,00%	0	0,00%
78	KOLIA	99,66%	●	0,14%	23	0,34%	2 305	34,04%	4 443	65,62%	0	0,00%
79	KONG	100,00%	●	0,00%	0	0,00%	917	15,62%	4 953	84,38%	0	0,00%
80	KORHOGO	100,00%	●	0,00%	0	0,00%	12 664	70,34%	5 336	29,64%	5	0,03%
81	KORO	100,00%	●	0,00%	0	0,00%	3 458	86,28%	550	13,72%	0	0,00%
82	KOTOB	89,42%	●	1,18%	275	10,58%	2 199	84,58%	126	4,85%	0	0,00%



83	KOTOULA				0		0		0		0	
84	KOUASSI_DATEKRO	100,00%	●	0,00%	0	0,00%	493	14,62%	2 878	85,38%	0	0,00%
85	KOUIBLY	100,00%	●	0,00%	0	0,00%	6 912	87,31%	1 005	12,69%	0	0,00%
86	KOUN_FAO	96,40%	●	0,63%	120	3,60%	1 847	55,37%	1 369	41,04%	0	0,00%
87	KOUNAHIRI	100,00%	●	0,00%	0	0,00%	3 743	75,30%	1 228	24,70%	0	0,00%
88	KOUTO	100,00%	●	0,00%	0	0,00%	5 901	88,76%	747	11,24%	0	0,00%
89	LAKOTA	99,99%	●	0,02%	1	0,01%	3 321	30,79%	7 081	65,64%	384	3,56%
90	LALERABA	3,97%	●	1,14%	1 088	96,03%	45	3,97%	0	0,00%	0	0,00%
91	LOMOKANKRO	0,00%	●	0,00%	156	100,00%	0	0,00%	0	0,00%	0	0,00%
92	LOMOSUD	100,00%	●	0,00%	0	0,00%	96	13,28%	624	86,31%	3	0,41%
93	MADINANI	99,94%	●	0,04%	8	0,06%	10 736	78,95%	2 828	20,80%	26	0,19%
94	MAMINIGUI	20,47%	●	2,21%	1 022	79,53%	263	20,47%	0	0,00%	0	0,00%
95	MAN	99,99%	●	0,02%	3	0,01%	15 272	71,04%	6 162	28,66%	62	0,29%
96	MANKONO	98,93%	●	0,25%	69	1,07%	5 390	83,24%	1 016	15,69%	0	0,00%
97	MBAHIAKRO	99,79%	●	0,12%	11	0,21%	3 935	74,05%	1 368	25,74%	0	0,00%
98	MBATTO	92,36%	●	0,69%	429	7,64%	4 184	74,50%	1 003	17,86%	0	0,00%
99	MEAGUI	100,00%	●	0,00%	0	0,00%	5 896	43,97%	7 419	55,32%	95	0,71%
100	MONDOUKOU	100,00%	●	0,00%	0	0,00%	984	38,59%	1 560	61,18%	6	0,24%
101	MORONOU	100,00%	●	0,00%	0	0,00%	919	39,84%	1 388	60,16%	0	0,00%
102	MOUSSADOUGOU	56,85%	●	3,09%	425	43,15%	560	56,85%	0	0,00%	0	0,00%
103	NASSIAN	98,76%	●	0,35%	48	1,24%	2 638	68,01%	1 193	30,76%	0	0,00%
104	NDOUCI	100,00%	●	0,00%	0	0,00%	4 066	51,95%	3 761	48,05%	0	0,00%
105	NGATTADOLIKRO	0,00%	●	0,00%	467	100,00%	0	0,00%	0	0,00%	0	0,00%
106	NIABLE	99,91%	●	0,09%	4	0,09%	2 826	62,37%	1 701	37,54%	0	0,00%
107	NIELLE	100,00%	●	0,00%	0	0,00%	3 928	48,89%	4 106	51,11%	0	0,00%
108	NOE	100,00%	●	0,00%	0	0,00%	155	7,00%	1 591	71,89%	467	21,10%
109	NZIANOUAN	99,67%	●	0,20%	11	0,33%	2 769	83,66%	530	16,01%	0	0,00%
110	ODIENNE	100,00%	●	0,00%	0	0,00%	6 428	59,98%	4 162	38,84%	127	1,19%
111	OTTAWA	86,14%	●	1,21%	437	13,86%	2 717	86,14%	0	0,00%	0	0,00%
112	OUANGOLODOUGOU	100,00%	●	0,00%	0	0,00%	2 013	23,61%	6 492	76,13%	22	0,26%
113	OUELLE	100,00%	●	0,00%	0	0,00%	964	25,31%	2 814	73,88%	31	0,81%
114	OUME	99,96%	●	0,05%	2	0,04%	3 094	59,94%	2 061	39,93%	5	0,10%
115	OURAGAHIO	99,91%	●	0,08%	5	0,09%	3 766	69,52%	1 646	30,39%	0	0,00%
116	PACOBO	100,00%	●	0,00%	0	0,00%	330	9,49%	3 149	90,51%	0	0,00%
117	RUBINO	50,00%	●	4,40%	248	50,00%	248	50,00%	0	0,00%	0	0,00%
118	SAKASSOU	99,81%	●	0,15%	6	0,19%	2 301	71,75%	900	28,06%	0	0,00%
119	SAKIARE	100,00%	●	0,00%	0	0,00%	146	8,78%	1 501	90,26%	16	0,96%
120	SAMATIGUILA	100,00%	●	0,00%	0	0,00%	1 071	17,90%	4 798	80,19%	114	1,91%
121	SAN_PEDRO	100,00%	●	0,01%	1	0,00%	23 970	69,64%	10 344	30,05%	104	0,30%
122	SASSANDRA	99,96%	●	0,04%	5	0,04%	11 143	90,95%	1 104	9,01%	0	0,00%
123	SEQUELA	100,00%	●	0,00%	0	0,00%	9 440	89,25%	1 137	10,75%	0	0,00%
124	SIKENS	100,00%	●	0,00%	0	0,00%	109	2,76%	3 777	95,57%	66	1,67%
125	SINEMATIALI	99,71%	●	0,11%	27	0,29%	4 468	47,79%	4 716	50,44%	139	1,49%
126	SINFRA	99,99%	●	0,03%	1	0,01%	5 159	67,31%	2 505	32,68%	0	0,00%
127	SINGROBO	100,00%	●	0,00%	0	0,00%	4 240	94,69%	238	5,31%	0	0,00%
128	SOUBRE	100,00%	●	0,00%	0	0,00%	9 583	43,20%	12 400	55,90%	198	0,89%
129	TABAGNE	100,00%	●	0,00%	0	0,00%	1 419	32,44%	2 954	67,54%	1	0,02%
130	TABOU	99,26%	●	0,13%	120	0,74%	12 228	75,16%	3 922	24,11%	0	0,00%
131	TAFIRE	100,00%	●	0,00%	0	0,00%	4 807	93,54%	332	6,46%	0	0,00%
132	TAI	100,00%	●	0,00%	0	0,00%	3 429	45,67%	4 080	54,33%	0	0,00%
133	TANDA	99,93%	●	0,06%	5	0,07%	4 114	59,12%	2 840	40,81%	0	0,00%
134	TIASSALE	100,00%	●	0,00%	0	0,00%	4 667	53,58%	4 043	46,42%	0	0,00%
135	TIEBISSOU	99,95%	●	0,07%	2	0,05%	2 924	69,55%	1 273	30,28%	5	0,12%
136	TIEME	78,62%	●	2,37%	245	21,38%	901	78,62%	0	0,00%	0	0,00%
137	TINGRELA	99,75%	●	0,11%	20	0,25%	7 093	89,32%	828	10,43%	0	0,00%
138	TONLA	77,03%	●	1,94%	413	22,97%	1 361	75,70%	24	1,33%	0	0,00%
139	TOUBA	100,00%	●	0,00%	0	0,00%	6 026	80,35%	1 474	19,65%	0	0,00%
140	TOULEPLEU	100,00%	●	0,00%	0	0,00%	8 990	86,68%	1 382	13,32%	0	0,00%
141	TOUMODI	99,94%	●	0,06%	4	0,06%	4 557	72,02%	1 760	27,82%	6	0,09%
142	VAVOUA	100,00%	●	0,00%	0	0,00%	4 228	53,53%	3 671	46,47%	0	0,00%
143	YAKASSE_ME	100,00%	●	0,00%	0	0,00%	1 025	32,03%	2 175	67,97%	0	0,00%
144	YAMOOUSSOUKRO	99,93%	●	0,03%	17	0,07%	13 523	53,51%	11 546	45,69%	184	0,73%
145	YOBOUEKRO	98,72%	●	0,62%	16	1,28%	1 161	92,73%	75	5,99%	0	0,00%
146	ZAMBAKRO	95,98%	●	0,53%	209	4,02%	4 985	95,90%	4	0,08%	0	0,00%
147	ZATTA	100,00%	●	0,00%	0	0,00%	259	9,24%	2 543	90,76%	0	0,00%
148	ZIPLIGNAN	14,67%	●	2,16%	878	85,33%	151	14,67%	0	0,00%	0	0,00%
149	ZOUAN_HOUNIEN	100,00%	●	0,00%	0	0,00%	10 068	76,91%	3 023	23,09%	0	0,00%
150	ZUENOULA	99,95%	●	0,06%	2	0,05%	2 280	52,44%	2 047	47,08%	19	0,44%



QUALITE DU SIGNAL RADIO 		2G				3G				4G						
		Taux de RxQual ≤ 4 (Trxq)				Taux d'erreur en transport < à 10 (Tbler)				Taux d'erreur en interférence ≥ -12db (Teint)						
		Valeur de l'indicateur ≥ 98%	P.S.	Nb RxQual Mesurés	Nb RxQual ≤ 4	Valeur de l'indicateur ≥ 98%	P.S.	Nb BLER Mesurés	Nb BLER < 10	Valeur de l'indicateur ≥ 98%	P.S.	Nb Interf. Mesurés	Nb Interf. ≥ 12			
<b>NATIONAL</b>		<b>99,39%</b>		<b>0,26%</b>	<b>3 591</b>	<b>3 569</b>	<b>91,41%</b>		<b>0,32%</b>	<b>30 193</b>	<b>27 599</b>	<b>54,34%</b>		<b>0,63%</b>	<b>23 694</b>	<b>12 876</b>
<b>ABIDJAN</b>		<b>98,83%</b>		<b>0,66%</b>	<b>1 023</b>	<b>1 011</b>	<b>87,25%</b>		<b>0,78%</b>	<b>7 084</b>	<b>6 181</b>	<b>34,24%</b>		<b>1,16%</b>	<b>6 428</b>	<b>2 201</b>
1	ABOBO	98,60%		1,36%	286	282	92,58%		1,67%	944	874	19,10%		2,58%	890	170
2	ADJAME	100,00%		0,00%	82	82	81,12%		3,11%	609	494	17,23%		3,22%	528	91
3	ANYAMA	100,00%		0,00%	50	50	91,88%		2,47%	468	430	51,72%		4,69%	437	226
4	ATTECOUBE	100,00%		0,00%	28	28	58,30%		4,52%	458	267	40,24%		4,69%	420	169
5	BINGERVILLE	100,00%		0,00%	39	39	90,32%		2,66%	475	429	35,97%		4,47%	442	159
6	COCODY	99,03%		1,89%	103	102	87,60%		2,21%	855	749	35,64%		3,27%	822	293
7	GD_BASSAM	100,00%		0,00%	17	17	98,13%		1,37%	374	367	49,51%		5,61%	305	151
8	KOUMASSI	100,00%		0,00%	97	97	95,83%		1,94%	408	391	39,94%		5,15%	348	139
9	MARCORY	100,00%		0,00%	36	36	77,04%		4,10%	405	312	40,31%		4,92%	382	154
10	PLATEAU	100,00%		0,00%	61	61	83,23%		4,16%	310	258	29,47%		5,29%	285	84
11	PORT_BOUET	90,48%		7,25%	63	57	86,34%		3,24%	432	373	32,03%		4,67%	384	123
12	TREICHVILLE	100,00%		0,00%	22	22	90,50%		2,80%	421	381	42,49%		4,93%	386	164
13	YOPOUGON	99,28%		1,40%	139	138	92,54%		1,69%	925	856	34,79%		3,30%	799	278

INTERIEUR DU PAYS		99,61%	●	0,24%	2 568	2 558	92,68%	●	0,34%	23 109	21 418	61,83%	●	0,72%	17 266	10 675
14	ABENGOUROU	100,00%	●	0,00%	63	63	100,00%	●	0,00%	413	413	68,82%	●	4,81%	356	245
15	ABOISSO	100,00%	●	0,00%	70	70	100,00%	●	0,00%	147	147	40,17%	●	8,88%	117	47
16	ADIAKE	100,00%	●	0,00%	18	18	100,00%	●	0,00%	164	164	94,23%	●	3,66%	156	147
17	ADZOPE	100,00%	●	0,00%	10	10	100,00%	●	0,00%	259	259	58,57%	●	6,66%	210	123
18	AFFERY	100,00%	●	0,00%	20	20	100,00%	●	0,00%	151	151	100,00%	●	0,00%	5	5
19	AGNIBILEKRO	100,00%	●	0,00%	4	4	100,00%	●	0,00%	156	156	76,27%	●	7,68%	118	90
20	AKOUBE	100,00%	●	0,00%	1	1	100,00%	●	0,00%	161	161	96,88%	●	3,01%	128	124
21	ARRAH				0	0	100,00%	●	0,00%	157	157	94,96%	●	3,93%	119	113
22	AZAGUIE	100,00%	●	0,00%	16	16	80,59%	●	5,04%	237	191	64,55%	●	6,32%	220	142
23	BALEKO				0	0	100,00%	●	0,00%	92	92	51,95%	●	11,16%	77	40
24	BANGOLO	100,00%	●	0,00%	3	3	92,74%	●	3,23%	248	230	60,87%	●	6,31%	230	140
25	BANIA				0	0	100,00%	●	0,00%	75	75				0	0
26	BEOUMI	97,92%	●	4,04%	48	47	98,27%	●	1,95%	173	170	62,94%	●	7,92%	143	90
27	BLOLEQUIN	100,00%	●	0,00%	8	8	99,30%	●	1,38%	142	141	73,91%	●	8,03%	115	85
28	BOCANDA	100,00%	●	0,00%	17	17	100,00%	●	0,00%	160	160	98,35%	●	2,27%	121	119
29	BONDOKOU	90,00%	●	18,59%	10	9	100,00%	●	0,00%	149	149	99,12%	●	1,71%	114	113
30	BONIEREDOUGOU	100,00%	●	0,00%	6	6	88,79%	●	5,98%	107	95				0	0
31	BONON	100,00%	●	0,00%	8	8	92,94%	●	3,85%	170	158	76,16%	●	6,80%	151	115
32	BONOUA	100,00%	●	0,00%	32	32	100,00%	●	0,00%	155	155	55,37%	●	8,86%	121	67
33	BOTRO	100,00%	●	0,00%	5	5	93,69%	●	4,52%	111	104	81,61%	●	8,14%	87	71
34	BOUAFLE	100,00%	●	0,00%	9	9	94,72%	●	2,60%	284	269	40,61%	●	6,36%	229	93
35	BOUAKE	98,95%	●	2,05%	95	94	97,31%	●	1,30%	594	578	37,50%	●	4,10%	536	201
36	BOUNA	100,00%	●	0,00%	2	2	100,00%	●	0,00%	180	180	37,12%	●	8,24%	132	49
37	BOUNDIALI	100,00%	●	0,00%	70	70	100,00%	●	0,00%	448	448	30,05%	●	4,57%	386	116
38	BOZI				0	0	100,00%	●	0,00%	121	121	100,00%	●	0,00%	103	103
39	BROBO	100,00%	●	0,00%	7	7	100,00%	●	0,00%	101	101	75,32%	●	9,63%	77	58
40	BUYO	100,00%	●	0,00%	14	14	95,14%	●	3,51%	144	137	61,02%	●	8,80%	118	72
41	DABAKALA	100,00%	●	0,00%	4	4	98,76%	●	1,71%	161	159	86,36%	●	5,85%	132	114
42	DALOA	100,00%	●	0,00%	51	51	75,70%	●	4,23%	395	299	35,28%	●	5,06%	343	121
43	DANANE	100,00%	●	0,00%	121	121	100,00%	●	0,00%	255	255	38,33%	●	6,32%	227	87
44	DAOUKRO	100,00%	●	0,00%	10	10	100,00%	●	0,00%	158	158	71,79%	●	8,15%	117	84
45	DARAGNANI	100,00%	●	0,00%	17	17	100,00%	●	0,00%	109	109	100,00%	●	0,00%	114	114
46	DIANRA	100,00%	●	0,00%	10	10	100,00%	●	0,00%	163	163	100,00%	●	0,00%	132	132
47	DIBY				0	0	100,00%	●	0,00%	129	129	100,00%	●	0,00%	12	12
48	DIDIEVI	100,00%	●	0,00%	1	1	100,00%	●	0,00%	193	193	100,00%	●	0,00%	158	158
49	DIEGONEFLA	100,00%	●	0,00%	4	4	58,00%	●	9,67%	100	58				0	0
50	DIKODOUGOU	93,33%	●	12,62%	15	14	100,00%	●	0,00%	180	180	100,00%	●	0,00%	168	168
51	DIMBOKRO				0	0	100,00%	●	0,00%	162	162	84,21%	●	6,69%	114	96
52	DIVO	100,00%	●	0,00%	34	34	98,30%	●	1,25%	412	405	22,91%	●	4,35%	358	82
53	DJEBONOUA	100,00%	●	0,00%	26	26	84,11%	●	6,93%	107	90	97,75%	●	3,08%	89	87
54	DJEKANOU	100,00%	●	0,00%	1	1	100,00%	●	0,00%	118	118	92,94%	●	5,45%	85	79
55	DOROPO	100,00%	●	0,00%	1	1	100,00%	●	0,00%	119	119	47,83%	●	20,42%	23	11
56	DUALLA	100,00%	●	0,00%	4	4	100,00%	●	0,00%	100	100	62,50%	●	23,72%	16	10
57	DUEKOUÉ	100,00%	●	0,00%	21	21	100,00%	●	0,00%	258	258	32,91%	●	6,02%	234	77
58	ELIBOU	100,00%	●	0,00%	3	3	92,08%	●	5,27%	101	93	38,46%	●	10,00%	91	35
59	FACOBLY	100,00%	●	0,00%	4	4	100,00%	●	0,00%	101	101	97,83%	●	2,98%	92	90
60	FERKESSEDOUGOU	100,00%	●	0,00%	75	75	92,28%	●	3,34%	246	227	18,31%	●	5,19%	213	39
61	FRESCO	100,00%	●	0,00%	3	3	43,48%	●	8,27%	138	60	81,48%	●	7,33%	108	88
62	GAGNOA	100,00%	●	0,00%	4	4	97,42%	●	2,23%	194	189	31,65%	●	7,25%	158	50
63	GBAPLEU	100,00%	●	0,00%	27	27	100,00%	●	0,00%	163	163	90,71%	●	4,81%	140	127
64	GBON	100,00%	●	0,00%	1	1	100,00%	●	0,00%	116	116	96,00%	●	3,84%	100	96
65	GOBAZRA	100,00%	●	0,00%	9	9	0,77%	●	1,50%	130	1	49,11%	●	9,26%	112	55
66	GONATE	100,00%	●	0,00%	4	4	89,93%	●	4,83%	149	134	89,26%	●	5,52%	121	108
67	GRAND_LAHOUE	100,00%	●	0,00%	11	11	100,00%	●	0,00%	120	120	51,55%	●	9,95%	97	50
68	GRAND_BEREBY	100,00%	●	0,00%	6	6	98,61%	●	1,91%	144	142	19,66%	●	7,20%	117	23
69	GUESSABO				0	0	58,16%	●	9,77%	98	57	56,00%	●	11,23%	75	42
70	GUEZON	100,00%	●	0,00%	1	1	100,00%	●	0,00%	108	108	75,00%	●	8,85%	92	69
71	GUIGLO	100,00%	●	0,00%	22	22	80,56%	●	4,89%	252	203	35,91%	●	6,34%	220	79
72	GUINKIN	100,00%	●	0,00%	1	1	30,28%	●	8,63%	109	33	0,00%	●	0,00%	1	0
73	ISSIA	100,00%	●	0,00%	39	39	76,34%	●	5,15%	262	200	37,07%	●	6,22%	232	86
74	JACQUEVILLE	100,00%	●	0,00%	74	74	100,00%	●	0,00%	138	138	58,77%	●	9,04%	114	67
75	KANI	91,67%	●	15,64%	12	11	85,32%	●	6,64%	109	93	14,29%	●	7,19%	91	13
76	KATIOULA	100,00%	●	0,00%	38	38	100,00%	●	0,00%	167	167	73,91%	●	7,33%	138	102
77	KODO	100,00%	●	0,00%	1	1	100,00%	●	0,00%	109	109				0	0
78	KOLIA	100,00%	●	0,00%	4	4	99,15%	●	1,67%	117	116	29,29%	●	8,97%	99	29
79	KONG	50,00%	●	69,30%	2	1	100,00%	●	0,00%	133	133	51,38%	●	9,38%	109	56
80	KORHOGO	100,00%	●	0,00%	89	89	98,95%	●	1,03%	380	376	32,02%	●	5,03%	331	106
81	KORO				0	0	100,00%	●	0,00%	132	132	100,00%	●	0,00%	120	120
82	KOTOBÉ	100,00%	●	0,00%	13	13	100,00%	●	0,00%	113	113	100,00%	●	0,00%	69	69

83	KOTOULA	100,00%	●	0,00%	5	5	100,00%	●	0,00%	112	112				0	0
84	KOUASSI_DATEKRO				0	0	100,00%	●	0,00%	121	121	98,88%	●	2,19%	89	88
85	KOUIBLY	100,00%	●	0,00%	2	2	100,00%	●	0,00%	117	117	97,14%	●	3,19%	105	102
86	KOUN_FAO	100,00%	●	0,00%	1	1	100,00%	●	0,00%	117	117	98,90%	●	2,14%	91	90
87	KOUNAHIRI				0	0	76,98%	●	7,35%	126	97	93,75%	●	4,84%	96	90
88	KOUTO	100,00%	●	0,00%	63	63	92,50%	●	4,71%	120	111	83,33%	●	7,23%	102	85
89	LAKOTA				0	0	92,20%	●	3,13%	282	260	17,48%	●	4,75%	246	43
90	LALERABA	100,00%	●	0,00%	4	4	99,14%	●	1,68%	116	115				0	0
91	LOMOKANKRO	100,00%	●	0,00%	18	18	100,00%	●	0,00%	97	97				0	0
92	LOMOSUD	100,00%	●	0,00%	1	1	92,31%	●	5,12%	104	96	76,40%	●	8,82%	89	68
93	MADINANI	100,00%	●	0,00%	16	16	100,00%	●	0,00%	148	148	68,63%	●	12,73%	51	35
94	MAMINIGUI				0	0	97,56%	●	2,73%	123	120				0	0
95	MAN	100,00%	●	0,00%	149	149	100,00%	●	0,00%	385	385	40,88%	●	5,06%	362	148
96	MANKONO	100,00%	●	0,00%	19	19	64,44%	●	5,71%	270	174	51,52%	●	8,53%	132	68
97	MBAHIAKRO	100,00%	●	0,00%	7	7	100,00%	●	0,00%	191	191	100,00%	●	0,00%	157	157
98	MBATTO	100,00%	●	0,00%	28	28	100,00%	●	0,00%	134	134	87,23%	●	6,75%	94	82
99	MEAGUI	92,31%	●	14,49%	13	12	55,65%	●	6,18%	248	138	38,64%	●	6,43%	220	85
100	MONDOUKOU				0	0	100,00%	●	0,00%	95	95	59,74%	●	10,95%	77	46
101	MORONOU				0	0	96,15%	●	4,27%	78	75	61,29%	●	12,12%	62	38
102	MOUSSADOUGOU	100,00%	●	0,00%	1	1	100,00%	●	0,00%	87	87	80,00%	●	35,06%	5	4
103	NASSIAN				0	0	100,00%	●	0,00%	116	116	100,00%	●	0,00%	87	87
104	NDOUCI	100,00%	●	0,00%	48	48	92,81%	●	4,09%	153	142	49,26%	●	8,40%	136	67
105	NGATTADOLIKRO	100,00%	●	0,00%	10	10	76,70%	●	8,16%	103	79				0	0
106	NIABLE				0	0	100,00%	●	0,00%	163	163	100,00%	●	0,00%	143	143
107	NIELLE	100,00%	●	0,00%	17	17	99,25%	●	1,46%	134	133	84,68%	●	6,70%	111	94
108	NOE	100,00%	●	0,00%	1	1	100,00%	●	0,00%	123	123	98,94%	●	2,07%	94	93
109	NZIANOUAN	100,00%	●	0,00%	38	38	100,00%	●	0,00%	108	108	100,00%	●	0,00%	88	88
110	ODIENNE	100,00%	●	0,00%	29	29	100,00%	●	0,00%	197	197	63,69%	●	7,27%	168	107
111	OTTAWA				0	0	77,88%	●	7,98%	104	81	61,90%	●	20,77%	21	13
112	OUANGOLODOUGOU	99,15%	●	1,65%	118	117	99,46%	●	1,05%	186	185	28,66%	●	7,07%	157	45
113	OUELLE				0	0	100,00%	●	0,00%	116	116	90,70%	●	6,14%	86	78
114	OUME	100,00%	●	0,00%	27	27	74,86%	●	6,29%	183	137	18,99%	●	6,12%	158	30
115	OURAGAHIO	85,71%	●	25,92%	7	6	83,28%	●	4,32%	287	239	78,62%	●	6,67%	145	114
116	PACOBO	100,00%	●	0,00%	37	37	95,45%	●	6,15%	44	42	97,73%	●	4,40%	44	43
117	RUBINO	100,00%	●	0,00%	8	8	98,16%	●	2,06%	163	160				0	0
118	SAKASSOU	100,00%	●	0,00%	2	2	90,79%	●	4,60%	152	138	88,81%	●	5,34%	134	119
119	SAKIARE	100,00%	●	0,00%	1	1	92,66%	●	4,90%	109	101	90,22%	●	6,07%	92	83
120	SAMATIGUILA				0	0	89,70%	●	4,64%	165	148	97,28%	●	2,63%	147	143
121	SAN_PEDRO	100,00%	●	0,00%	12	12	66,67%	●	4,79%	372	248	40,80%	●	5,33%	326	133
122	SASSANDRA	100,00%	●	0,00%	3	3	100,00%	●	0,00%	218	218	77,04%	●	7,10%	135	104
123	SEQUELA	100,00%	●	0,00%	11	11	98,76%	●	1,71%	161	159	34,35%	●	8,13%	131	45
124	SIKENSIS	100,00%	●	0,00%	39	39	97,42%	●	2,50%	155	151	34,06%	●	7,91%	138	47
125	SINEMATIALI	100,00%	●	0,00%	1	1	100,00%	●	0,00%	167	167	74,83%	●	7,11%	143	107
126	SINFRA	100,00%	●	0,00%	4	4	92,35%	●	3,72%	196	181	66,88%	●	7,43%	154	103
127	SINGROBO	100,00%	●	0,00%	15	15	90,11%	●	6,13%	91	82	86,05%	●	7,32%	86	74
128	SOUBRE	100,00%	●	0,00%	56	56	100,00%	●	0,00%	249	249	19,07%	●	5,25%	215	41
129	TABAGNE				0	0	100,00%	●	0,00%	116	116	98,88%	●	2,19%	89	88
130	TABOU				0	0	100,00%	●	0,00%	110	110	75,58%	●	9,08%	86	65
131	TAFIRE	100,00%	●	0,00%	18	18	100,00%	●	0,00%	157	157	88,06%	●	5,49%	134	118
132	TAI				0	0	100,00%	●	0,00%	105	105	54,88%	●	10,77%	82	45
133	TANDA	100,00%	●	0,00%	23	23	100,00%	●	0,00%	139	139	57,14%	●	9,80%	98	56
134	TIASSALE	100,00%	●	0,00%	10	10	93,79%	●	3,73%	161	151	73,94%	●	7,22%	142	105
135	TIEBISSOU	100,00%	●	0,00%	20	20	52,94%	●	7,91%	153	81	84,71%	●	7,65%	85	72
136	TIEME	100,00%	●	0,00%	3	3	76,92%	●	7,24%	130	100				0	0
137	TINGRELA	100,00%	●	0,00%	17	17	98,25%	●	1,97%	171	168	2,07%	●	2,32%	145	3
138	TONLA				0	0	99,14%	●	1,68%	116	115				0	0
139	TOUBA	100,00%	●	0,00%	149	149	99,25%	●	1,04%	266	264	37,60%	●	6,10%	242	91
140	TOULEPLEU	100,00%	●	0,00%	2	2	80,67%	●	6,32%	150	121	82,91%	●	6,82%	117	97
141	TOUMODI	100,00%	●	0,00%	20	20	100,00%	●	0,00%	161	161	75,61%	●	7,59%	123	93
142	VAVOUA	100,00%	●	0,00%	48	48	95,44%	●	2,52%	263	251	56,14%	●	6,44%	228	128
143	YAKASSE_ME				0	0	100,00%	●	0,00%	113	113	77,17%	●	8,58%	92	71
144	YAMOOUSSOUKRO	97,30%	●	5,23%	37	36	86,46%	●	3,13%	458	396	100,00%	●	0,00%	404	404
145	YOBOUEKRO	100,00%	●	0,00%	32	32	100,00%	●	0,00%	107	107	98,72%	●	2,50%	78	77
146	ZAMBAKRO	100,00%	●	0,00%	3	3	100,00%	●	0,00%	105	105	94,44%	●	6,11%	54	51
147	ZATTA	100,00%	●	0,00%	2	2	97,56%	●	2,73%	123	120	94,34%	●	4,40%	106	100
148	ZIPLIGNAN	100,00%	●	0,00%	20	20	82,14%	●	7,09%	112	92				0	0
149	ZOUAN_HOUNIEN	100,00%	●	0,00%	12	12	100,00%	●	0,00%	172	172	72,08%	●	7,09%	154	111
150	ZUENOULA	100,00%	●	0,00%	42	42	95,74%	●	2,89%	188	180	44,65%	●	7,73%	159	71

SERVICES DE VOIX INTRA-RESEAU (ON-NET)	ACCESSIBILITE								CONTINUE		INTEGRITE			
	Taux d'échecs d'appels (Te)		Taux d'appels établis dans les bons délais de 6s (Tbd6)		Taux d'appels établis dans les bons délais de 10s (Tbd10)		Délai moyen d'établissement d'appels (Dme)		Taux de coupure d'appels (Tc)		Taux de communication de mauvaise qualité (Tq)		Note MOS Moyenne (Nmos)	
	Seuils → et Poids ↓ < 2%		Seuils → et Poids ↓ ≥ 95%		Seuils → et Poids ↓ ≥ 95%		Seuils → et Poids ↓ ≤ 6		Seuils → et Poids ↓ < 2%		Seuils → et Poids ↓ < 2%		Seuils → et Poids ↓ ≥ 2.4	
	Valeur de l'indicateur	P.S.	Valeur de l'indicateur	P.S.	Valeur de l'indicateur	P.S.	Valeur de l'indicateur	P.S.	Valeur de l'indicateur	P.S.	Valeur de l'indicateur	P.S.	Valeur de l'indicateur	P.S.
<b>NATIONAL</b>	4,91%	0,26%	62,88%	0,59%	95,17%	0,26%	5,59	0,00	0,34%	0,07%	3,84%	0,23%	3,09	0,00
ABIDJAN	4,22%	0,69%	78,28%	1,44%	95,40%	0,73%	5,40	0,00	0,38%	0,21%	5,21%	0,78%	3,13	0,00
1 ABOBO	4,58%	1,87%	89,08%	2,86%	97,82%	1,34%	5,17	0,00%	0,00%	0,00%	5,02%	2,00%	3,09	0,00%
2 ADJAME	0,74%	1,02%	77,99%	4,96%	98,88%	1,26%	5,02	0,00%	0,00%	0,00%	5,60%	2,75%	3,08	0,00%
3 ANYAMA	0,53%	1,04%	96,26%	2,72%	100,00%	0,00%	4,95	0,00%	0,00%	0,00%	2,15%	2,08%	3,27	0,00%
4 ATTECOUBE	2,53%	2,19%	81,25%	5,52%	95,31%	2,99%	5,21	0,00%	0,00%	0,00%	2,07%	2,01%	3,37	0,00%
5 BINGERVILLE	4,37%	2,52%	70,54%	5,76%	92,53%	3,32%	5,71	0,00%	0,00%	0,00%	7,92%	3,42%	2,92	0,00%
6 COCODY	1,08%	1,05%	79,62%	4,12%	96,47%	1,89%	5,63	0,00%	0,82%	0,92%	8,26%	2,83%	3,07	0,00%
7 GD BASSAM	1,83%	2,05%	76,40%	6,56%	96,89%	2,68%	5,05	0,00%	0,00%	0,00%	0,63%	1,22%	3,09	0,00%
8 KOUMASSI	5,79%	3,32%	78,21%	6,05%	96,09%	2,84%	5,28	0,00%	0,56%	1,09%	1,69%	1,90%	3,21	0,00%
9 MARCORY	13,47%	4,82%	58,08%	7,48%	83,23%	5,67%	6,41	0,00%	0,60%	1,17%	12,35%	5,07%	2,95	0,00%
10 PLATEAU	7,58%	4,51%	80,33%	7,05%	96,72%	3,16%	5,16	0,00%	0,82%	1,60%	8,40%	4,98%	3,16	0,00%
11 PORT BOUET	8,95%	4,06%	76,88%	6,28%	93,06%	3,79%	5,36	0,00%	2,89%	2,50%	4,19%	3,04%	3,17	0,00%
12 TREICHVILLE	3,43%	2,50%	68,02%	6,51%	93,40%	3,47%	5,47	0,00%	0,00%	0,00%	1,53%	1,72%	3,26	0,00%
13 YOPOUGON	4,34%	1,86%	74,38%	4,07%	94,78%	2,08%	5,64	0,00%	0,23%	0,44%	5,49%	2,14%	3,15	0,00%

INTERIEUR DU PAYS	5,00%	0,28%	60,75%	0,63%	95,14%	0,28%	5,61	0,00	0,33%	0,07%	3,65%	0,24%	3,09	0
14 ABENGOUROU	2,59%	1,51%	66,67%	4,54%	94,44%	2,21%	5,87	0,00%	0,00%	0,00%	0,00%	0,00%	3,24	0,00%
15 ABOISSO	3,14%	2,71%	62,99%	7,63%	92,21%	4,23%	5,71	0,00%	0,00%	0,00%	1,32%	1,82%	3,04	0,00%
16 ADIAKE	2,98%	2,57%	67,48%	7,19%	96,32%	2,89%	5,94	0,00%	0,61%	1,20%	0,00%	0,00%	3,29	0,00%
17 ADZOPE	3,36%	2,16%	65,25%	5,80%	97,30%	1,97%	5,63	0,00%	0,00%	0,00%	0,78%	1,08%	3,21	0,00%
18 AFFERY	6,40%	3,66%	74,53%	6,73%	92,55%	4,06%	5,82	0,00%	0,00%	0,00%	5,66%	3,59%	3,11	0,00%
19 AGNIBILEKRO	3,70%	2,91%	77,56%	6,55%	94,23%	3,66%	5,32	0,00%	0,00%	0,00%	0,64%	1,25%	3,36	0,00%
20 AKOUPÉ	1,23%	1,69%	67,08%	7,26%	90,06%	4,62%	6,02	0,00%	0,00%	0,00%	0,00%	0,00%	3,27	0,00%
21 ARRAH	1,88%	2,10%	30,57%	7,21%	91,08%	4,46%	7,15	0,00%	0,00%	0,00%	0,64%	1,24%	3,27	0,00%
22 AZAGUIE	5,58%	2,84%	91,56%	3,54%	98,73%	1,42%	4,43	0,00%	0,00%	0,00%	1,29%	1,45%	3,07	0,00%
23 BALEKO	21,37%	7,43%	26,09%	8,97%	86,96%	6,88%	6,66	0,00%	0,00%	0,00%	2,20%	3,01%	3,02	0,00%
24 BANGOLO	7,81%	3,21%	15,32%	4,48%	85,08%	4,43%	7,07	0,00%	0,40%	0,79%	5,69%	2,90%	2,99	0,00%
25 BANIA	1,32%	2,56%	41,33%	11,14%	97,33%	3,65%	5,51	0,00%	0,00%	0,00%	0,00%	0,00%	3,25	0,00%
26 BEOUMI	5,98%	3,43%	65,32%	7,09%	93,06%	3,79%	5,76	0,00%	0,58%	1,13%	4,12%	2,99%	3,01	0,00%
27 BLOLEQUIN	10,69%	4,80%	24,65%	7,09%	96,48%	3,03%	5,98	0,00%	0,00%	0,00%	0,00%	0,00%	3,10	0,00%
28 BOCANDA	0,62%	1,21%	23,75%	6,59%	96,88%	2,70%	6,24	0,00%	0,00%	0,00%	2,50%	2,42%	3,24	0,00%
29 BONDODGOU	3,31%	3,19%	77,78%	7,53%	97,44%	2,86%	5,02	0,00%	0,85%	1,67%	2,59%	2,89%	3,30	0,00%
30 BONIEREDGOU	11,11%	5,49%	61,61%	9,01%	96,43%	3,44%	5,60	0,00%	0,00%	0,00%	0,89%	1,74%	3,36	0,00%
31 BONON	1,16%	1,60%	84,71%	5,41%	96,47%	2,77%	4,93	0,00%	0,00%	0,00%	4,14%	3,00%	2,83	0,00%
32 BONOUA	0,64%	1,25%	87,10%	5,28%	96,77%	2,78%	5,19	0,00%	0,00%	0,00%	0,65%	1,26%	3,20	0,00%
33 BOTRO	10,48%	5,39%	77,48%	7,77%	92,79%	4,81%	5,30	0,00%	0,90%	1,76%	6,36%	4,56%	2,76	0,00%
34 BOUAFLE	1,05%	1,18%	88,34%	3,74%	98,94%	1,19%	4,56	0,00%	0,00%	0,00%	3,52%	2,14%	3,04	0,00%
35 BOUAKE	2,78%	1,30%	71,89%	3,62%	98,65%	0,93%	5,68	0,00%	0,17%	0,33%	3,55%	1,49%	3,21	0,00%
36 BOUNA	0,55%	1,08%	25,00%	6,33%	98,33%	1,87%	6,14	0,00%	0,00%	0,00%	0,00%	0,00%	3,36	0,00%
37 BOUNDIALI	3,65%	1,70%	77,06%	3,89%	96,21%	1,77%	5,50	0,00%	0,22%	0,44%	0,22%	0,44%	3,33	0,00%
38 BOZI	3,20%	3,09%	85,00%	6,39%	97,50%	2,79%	4,95	0,00%	0,00%	0,00%	4,96%	3,87%	2,60	0,00%
39 BROBO	0,98%	1,91%	22,77%	8,18%	95,05%	4,23%	6,40	0,00%	0,00%	0,00%	0,99%	1,93%	3,32	0,00%
40 BUYO	11,66%	4,93%	24,31%	7,01%	94,44%	3,74%	6,13	0,00%	0,00%	0,00%	1,39%	1,91%	3,05	0,00%
41 DABAKALA	5,26%	3,35%	75,31%	6,64%	97,53%	2,39%	5,19	0,00%	0,00%	0,00%	0,62%	1,21%	3,44	0,00%
42 DALOA	7,49%	2,50%	59,24%	4,85%	93,42%	2,45%	5,96	0,00%	0,51%	0,70%	9,92%	2,96%	2,85	0,00%
43 DANANE	4,85%	2,57%	16,08%	4,51%	93,33%	3,06%	6,61	0,00%	0,00%	0,00%	9,02%	3,52%	2,86	0,00%
44 DAOUKRO	1,86%	2,09%	25,95%	6,84%	94,94%	3,42%	6,18	0,00%	0,00%	0,00%	2,53%	2,45%	3,24	0,00%
45 DARAGNANI	16,38%	6,73%	50,52%	9,95%	90,72%	5,77%	5,61	0,00%	0,00%	0,00%	0,00%	0,00%	3,09	0,00%
46 DIANRA	4,14%	3,24%	38,85%	8,10%	91,37%	4,67%	5,37	0,00%	0,00%	0,00%	0,72%	1,40%	3,09	0,00%
47 DIBY	0,00%	0,00%	81,20%	7,08%	94,02%	4,30%	5,60	0,00%	0,00%	0,00%	0,00%	0,00%	3,22	0,00%
48 DIDIEVI	0,61%	1,19%	8,07%	4,21%	98,76%	1,71%	5,73	0,00%	1,23%	1,69%	0,62%	1,21%	3,40	0,00%
49 DIEGONEFLA	4,67%	4,00%	88,24%	6,25%	98,04%	2,69%	4,35	0,00%	0,00%	0,00%	5,88%	4,57%	2,89	0,00%
50 DIKODGOU	3,57%	2,81%	66,05%	7,29%	89,51%	4,72%	6,11	0,00%	0,00%	0,00%	1,25%	1,72%	3,08	0,00%
51 DIMBOKRO	0,61%	1,20%	23,46%	6,53%	98,77%	1,70%	6,22	0,00%	1,23%	1,70%	0,00%	0,00%	3,33	0,00%
52 DIVO	1,44%	1,14%	88,83%	3,04%	99,03%	0,95%	4,38	0,00%	7,28%	2,51%	6,84%	2,54%	2,85	0,00%
53 DJEBONOUA	2,73%	3,04%	68,22%	8,82%	99,07%	1,82%	5,27	0,00%	0,00%	0,00%	2,80%	3,13%	3,17	0,00%
54 DJEKANOU	0,84%	1,64%	22,88%	7,58%	99,15%	1,65%	5,98	0,00%	0,00%	0,00%	0,00%	0,00%	3,37	0,00%
55 DOROPO	0,83%	1,63%	68,07%	8,38%	100,00%	0,00%	5,20	0,00%	0,00%	0,00%	0,00%	0,00%	3,24	0,00%
56 DUALLA	8,18%	5,12%	74,26%	8,53%	93,07%	4,95%	5,53	0,00%	0,00%	0,00%	1,00%	1,95%	2,78	0,00%
57 DUEKOUÉ	4,44%	2,46%	24,42%	5,24%	96,90%	2,12%	6,27	0,00%	0,00%	0,00%	3,88%	2,36%	2,97	0,00%
58 ELIBOU	2,86%	3,19%	85,15%	6,94%	99,01%	1,93%	4,72	0,00%	0,98%	1,91%	10,20%	5,99%	2,84	0,00%
59 FACOBLY	1,94%	2,66%	14,85%	6,94%	94,06%	4,61%	6,44	0,00%	0,00%	0,00%	4,95%	4,23%	3,12	0,00%
60 FERKESSEDOUGOU	4,28%	2,47%	78,86%	5,10%	95,93%	2,47%	5,47	0,00%	0,00%	0,00%	0,41%	0,81%	3,20	0,00%
61 FRESCO	16,36%	5,64%	42,03%	8,24%	94,20%	3,90%	6,00	0,00%	1,45%	1,99%	6,67%	4,21%	2,91	0,00%
62 GAGNOA	1,52%	1,71%	89,18%	4,37%	97,94%	2,00%	4,56	0,00%	0,00%	0,00%	3,13%	2,46%	2,92	0,00%
63 GBAPLEU	3,55%	2,79%	16,56%	5,71%	90,80%	4,44%	6,48	0,00%	1,23%	1,69%	8,07%	4,21%	2,97	0,00%
64 GBON	3,33%	3,21%	67,24%	8,54%	97,41%	2,89%	5,54	0,00%	0,00%	0,00%	0,86%	1,68%	3,15	0,00%
65 GOBAZRA	2,26%	2,52%	90,77%	4,98%	100,00%	0,00%	4,34	0,00%	0,00%	0,00%	0,00%	0,00%	3,26	0,00%
66 GONATE	2,61%	2,53%	31,54%	7,46%	93,29%	4,02%	6,07	0,00%	1,34%	1,85%	11,72%	5,24%	2,93	0,00%
67 GRAND LAHOU	21,43%	6,48%	21,49%	7,32%	97,52%	2,77%	6,60	0,00%	0,83%	1,61%	8,33%	4,95%	2,84	0,00%
68 GRAND BEREBY	9,43%	4,54%	23,78%	6,98%	93,71%	3,98%	6,25	0,00%	0,00%	0,00%	15,38%	5,91%	2,85	0,00%
69 GUESSABO	12,50%	6,13%	65,31%	9,42%	91,84%	5,42%	5,56	0,00%	0,00%	0,00%	4,08%	3,92%	3,01	0,00%
70 GUEZON	0,00%	0,00%	47,22%	9,42%	94,44%	4,32%	5,96	0,00%	0,00%	0,00%	6,54%	4,69%	2,94	0,00%
71 GUIGLO	3,44%	2,21%	67,59%	5,77%	93,68%	3,00%	5,82	0,00%	0,79%	1,09%	3,59%	2,30%	2,96	0,00%
72 GUINKIN	4,39%	3,76%	76,15%	8,00%	94,50%	4,28%	5,45	0,00%	0,00%	0,00%	4,59%	3,93%	3,01	0,00%
73 ISSIA	4,03%	2,33%	66,03%	5,73%	90,84%	3,49%	5,91	0,00%	0,38%	0,75%	4,23%	2,45%	2,97	0,00%
74 JACQUEVILLE	13,21%	5,26%	36,50%	8,06%	97,08%	2,82%	5,95	0,00%	0,00%	0,00%	9,56%	4,94%	2,88	0,00%
75 KANI	1,80%	2,47%	72,48%	8,38%	96,33%	3,53%	5,50	0,00%	0,00%	0,00%	4,59%	3,93%	3,05	0,00%
76 KATIOIA	4,57%	3,09%	72,46%	6,78%	96,41%	2,82%	5,38	0,00%	0,00%	0,00%	0,60%	1,17%	3,33	0,00%
77 KODO	0,90%	1,76%	27,27%	8,32%	98,18%	2,50%	6,02	0,00%	0,00%	0,00%	1,41%	2,74%	3,33	0,00%
78 KOLIA	2,50%	2,79%	66,67%	8,54%	93,16%	4,57%	5,63	0,00%	0,85%	1,67%	0,86%	1,68%	3,10	0,00%
79 KONG	2,21%	2,47%	66,92%	8,00%	98,50%	2,07%	5,32	0,00%	0,00%	0,00%	0,75%	1,47%	3,50	0,00%
80 KORHOGO	5,24%	2,18%	60,53%	4,91%	93,68%	2,45%	5,85	0,00%	0,26%	0,52%	1,06%	1,03%	3,16	0,00%
81 KORO	2,94%	2,84%	66,67%	8,04%	99,24%	1,48%	5,69	0,00%	0,00%	0,00%	0,00%	0,00%	3,19	0,00%
82 KOTOBÉ	0,87%	1,70%	28,95%	8,33%	94,74%	4,10%	6,31	0,00%	0,00%	0,00%	0,00%	0,00%	3,23	0,00%



83	KOTOULA	3,45%	3,32%	78,57%	7,60%	91,96%	5,03%	5,51	0,00%	0,89%	1,74%	1,80%	2,47%	3,11	0,00%
84	KOUASSI DATEKRO	0,82%	1,60%	71,90%	8,01%	93,39%	4,43%	5,43	0,00%	0,00%	0,00%	0,00%	0,00%	3,32	0,00%
85	KOUIBLY	5,65%	4,06%	13,68%	6,23%	89,74%	5,50%	6,65	0,00%	0,00%	0,00%	2,56%	2,86%	3,11	0,00%
86	KOUN FAO	0,00%	0,00%	73,50%	8,00%	90,60%	5,29%	5,47	0,00%	0,00%	0,00%	0,00%	0,00%	3,26	0,00%
87	KOUNAHIRI	1,56%	2,15%	76,19%	7,44%	92,86%	4,50%	5,22	0,00%	0,00%	0,00%	0,79%	1,55%	2,93	0,00%
88	KOUTO	4,76%	3,72%	54,17%	8,92%	92,50%	4,71%	6,10	0,00%	0,00%	0,00%	11,97%	5,88%	2,84	0,00%
89	LAKOTA	2,76%	1,89%	85,11%	4,16%	98,58%	1,38%	4,63	0,00%	0,00%	0,00%	2,14%	1,70%	3,06	0,00%
90	LALERABA	5,69%	4,09%	64,35%	8,75%	89,57%	5,59%	5,76	0,00%	0,00%	0,00%	3,48%	3,35%	3,17	0,00%
91	LOMOKANKRO	0,00%	0,00%	23,08%	8,10%	99,04%	1,88%	6,15	0,00%	0,00%	0,00%	0,00%	0,00%	3,89	0,00%
92	LOMOSUD	0,93%	1,82%	86,79%	6,45%	99,06%	1,84%	4,85	0,00%	0,94%	1,84%	9,52%	5,61%	2,81	0,00%
93	MADINANI	9,15%	4,41%	80,54%	6,36%	92,62%	4,20%	5,50	0,00%	0,00%	0,00%	0,00%	0,00%	3,27	0,00%
94	MAMINIGUI	0,81%	1,57%	92,68%	4,60%	98,37%	2,24%	4,50	0,00%	0,00%	0,00%	2,44%	2,73%	2,65	0,00%
95	MAN	7,89%	2,59%	9,87%	2,98%	92,99%	2,55%	6,97	0,00%	0,26%	0,51%	4,45%	2,07%	2,96	0,00%
96	MANKONO	5,59%	3,36%	85,80%	5,26%	97,63%	2,29%	5,05	0,00%	1,78%	1,99%	5,42%	3,44%	2,94	0,00%
97	MBAHIAKRO	0,62%	1,21%	32,50%	7,26%	95,00%	3,38%	6,06	0,00%	0,00%	0,00%	0,00%	0,00%	3,32	0,00%
98	MBATTO	3,68%	2,89%	21,15%	6,41%	91,67%	4,34%	6,65	0,00%	0,00%	0,00%	0,00%	0,00%	3,24	0,00%
99	MEAGUI	3,86%	2,35%	69,48%	5,72%	88,76%	3,92%	5,98	0,00%	0,00%	0,00%	2,44%	1,93%	3,01	0,00%
100	MONDOUKOU	0,00%	0,00%	87,37%	6,68%	97,89%	2,89%	5,08	0,00%	0,00%	0,00%	0,00%	0,00%	3,18	0,00%
101	MORONOU	25,71%	8,36%	88,46%	7,09%	98,72%	2,50%	4,72	0,00%	0,00%	0,00%	10,53%	6,90%	2,72	0,00%
102	MOUSSADOUGOU	11,22%	6,25%	13,79%	7,25%	94,25%	4,89%	6,62	0,00%	1,15%	2,24%	5,81%	4,95%	2,98	0,00%
103	NASSIAN	2,52%	2,82%	77,59%	7,59%	95,69%	3,70%	5,29	0,00%	0,00%	0,00%	0,00%	0,00%	3,27	0,00%
104	NDOUCI	1,91%	2,14%	89,61%	4,82%	96,75%	2,80%	4,66	0,00%	0,00%	0,00%	5,92%	3,75%	3,10	0,00%
105	NGATTADOLIKRO	0,95%	1,86%	87,50%	6,36%	97,12%	3,22%	4,60	0,00%	0,00%	0,00%	3,85%	3,70%	2,91	0,00%
106	NIABLE	1,21%	1,67%	82,82%	5,79%	96,93%	2,65%	5,44	0,00%	0,00%	0,00%	0,62%	1,21%	3,22	0,00%
107	NIELE	24,58%	6,31%	61,48%	8,21%	90,37%	4,98%	5,69	0,00%	0,00%	0,00%	5,19%	3,74%	2,96	0,00%
108	NOE	0,81%	1,57%	80,49%	7,00%	95,93%	3,49%	5,38	0,00%	0,00%	0,00%	0,00%	0,00%	3,34	0,00%
109	NZIANOUAN	0,00%	0,00%	26,85%	8,36%	95,37%	3,96%	6,24	0,00%	0,00%	0,00%	2,78%	3,10%	3,18	0,00%
110	ODIENNE	7,08%	3,45%	62,94%	6,74%	95,43%	2,92%	5,69	0,00%	0,00%	0,00%	0,00%	0,00%	3,33	0,00%
111	OTTAWA	1,89%	2,59%	45,19%	9,57%	96,15%	3,70%	5,96	0,00%	0,00%	0,00%	1,94%	2,66%	4,29	0,00%
112	OUANGOLODOUGO	4,59%	2,93%	78,07%	5,93%	94,12%	3,37%	5,52	0,00%	0,00%	0,00%	4,81%	3,07%	3,07	0,00%
113	OUELLE	0,85%	1,67%	24,14%	7,79%	99,14%	1,68%	6,06	0,00%	0,00%	0,00%	0,00%	0,00%	3,39	0,00%
114	OUME	2,14%	2,07%	81,32%	5,66%	97,80%	2,13%	4,87	0,00%	0,55%	1,07%	6,67%	3,64%	2,96	0,00%
115	OURAGAHIO	0,00%	0,00%	88,62%	4,82%	99,40%	1,17%	4,17	0,00%	0,00%	0,00%	8,43%	4,23%	2,79	0,00%
116	PACOBO	22,86%	8,03%	64,20%	10,44%	92,59%	5,70%	5,57	0,00%	0,00%	0,00%	1,23%	2,40%	2,87	0,00%
117	RUBINO	4,68%	3,17%	80,37%	6,10%	96,93%	2,65%	5,21	0,00%	0,00%	0,00%	1,85%	2,08%	3,33	0,00%
118	SAKASSOU	1,94%	2,17%	75,66%	6,82%	87,50%	5,26%	4,83	0,00%	0,00%	0,00%	1,36%	1,87%	2,97	0,00%
119	SAKIARE	0,91%	1,77%	87,04%	6,34%	99,07%	1,81%	4,76	0,00%	0,00%	0,00%	2,78%	3,10%	2,97	0,00%
120	SAMATIGUILA	4,07%	2,95%	66,67%	7,19%	95,76%	3,08%	5,79	0,00%	0,61%	1,18%	8,59%	4,30%	3,04	0,00%
121	SAN PEDRO	8,56%	2,71%	61,50%	4,93%	91,98%	2,75%	5,94	0,00%	0,00%	0,00%	2,16%	1,48%	2,97	0,00%
122	SASSANDRA	18,35%	4,64%	21,56%	5,46%	88,99%	4,16%	6,82	0,00%	1,38%	1,55%	11,32%	4,27%	2,88	0,00%
123	SEGUELA	2,42%	2,35%	73,91%	6,78%	97,52%	2,40%	5,24	0,00%	0,00%	0,00%	0,62%	1,21%	3,25	0,00%
124	SIKENS	3,13%	2,70%	85,81%	5,49%	99,35%	1,26%	4,69	0,00%	0,00%	0,00%	16,23%	5,82%	2,65	0,00%
125	SINEMATIALI	1,76%	1,98%	54,49%	7,55%	91,62%	4,20%	5,91	0,00%	0,00%	0,00%	0,00%	0,00%	3,13	0,00%
126	SINFRA	1,01%	1,39%	83,16%	5,24%	97,45%	2,21%	4,64	0,00%	0,00%	0,00%	7,18%	3,62%	2,65	0,00%
127	SINGROBO	0,95%	1,86%	84,47%	7,00%	99,03%	1,89%	4,98	0,00%	0,00%	0,00%	15,53%	7,00%	2,98	0,00%
128	SOUBRE	8,12%	3,25%	20,88%	5,05%	85,54%	4,37%	6,97	0,00%	0,00%	0,00%	7,29%	3,24%	2,86	0,00%
129	TABAGNE	0,85%	1,67%	78,45%	7,48%	95,69%	3,70%	5,24	0,00%	0,00%	0,00%	0,00%	0,00%	3,32	0,00%
130	TABOU	27,63%	7,11%	27,27%	8,32%	87,27%	6,23%	6,49	0,00%	0,00%	0,00%	20,37%	7,60%	2,84	0,00%
131	TAFIRE	3,68%	2,89%	52,87%	7,81%	96,18%	3,00%	5,75	0,00%	0,00%	0,00%	3,82%	3,00%	3,37	0,00%
132	TAI	2,78%	3,10%	23,81%	8,15%	97,14%	3,19%	5,90	0,00%	0,00%	0,00%	3,81%	3,66%	3,05	0,00%
133	TANDA	18,71%	5,85%	57,55%	8,22%	94,96%	3,64%	5,49	0,00%	0,00%	0,00%	0,00%	0,00%	3,26	0,00%
134	TIASSALE	3,01%	2,60%	93,17%	3,90%	99,38%	1,21%	4,32	0,00%	0,00%	0,00%	3,11%	2,68%	2,89	0,00%
135	TIEBISSOU	0,64%	1,24%	90,97%	4,51%	98,06%	2,17%	4,46	0,00%	0,00%	0,00%	16,03%	5,76%	2,76	0,00%
136	TIEME	17,20%	5,90%	76,15%	7,33%	90,77%	4,98%	5,58	0,00%	0,77%	1,50%	0,00%	0,00%	3,23	0,00%
137	TINGRELA	5,00%	3,18%	57,31%	7,41%	90,64%	4,37%	5,92	0,00%	0,00%	0,00%	2,37%	2,29%	3,07	0,00%
138	TONLA	0,00%	0,00%	90,52%	5,33%	99,14%	1,68%	3,97	0,00%	1,72%	2,37%	1,75%	2,41%	3,12	0,00%
139	TOUBA	6,67%	2,90%	71,80%	5,41%	94,36%	2,77%	5,89	0,00%	0,00%	0,00%	1,50%	1,46%	3,17	0,00%
140	TOULEPLEU	6,25%	3,75%	62,42%	7,78%	91,28%	4,53%	6,01	0,00%	0,00%	0,00%	6,76%	4,04%	3,00	0,00%
141	TOUMODI	0,00%	0,00%	21,12%	6,30%	99,38%	1,21%	6,31	0,00%	0,00%	0,00%	0,00%	0,00%	3,33	0,00%
142	VAVOUA	1,13%	1,27%	89,69%	3,68%	100,00%	0,00%	4,42	0,00%	0,00%	0,00%	1,90%	1,65%	3,09	0,00%
143	YAKASSE ME	5,83%	4,19%	67,26%	8,65%	98,23%	2,43%	5,59	0,00%	0,00%	0,00%	0,00%	0,00%	3,25	0,00%
144	YAMOOUSSOUKRO	1,97%	1,35%	85,46%	3,46%	96,74%	1,74%	5,37	0,00%	0,75%	0,85%	3,05%	1,70%	2,94	0,00%
145	YOBOUEKRO	0,00%	0,00%	15,74%	6,87%	99,07%	1,81%	6,48	0,00%	0,00%	0,00%	4,67%	4,00%	3,21	0,00%
146	ZAMBAKRO	12,40%	5,87%	73,58%	8,39%	97,17%	3,16%	5,48	0,00%	0,00%	0,00%	0,95%	1,86%	3,52	0,00%
147	ZATTA	3,15%	3,04%	76,42%	7,50%	97,56%	2,73%	4,98	0,00%	0,00%	0,00%	16,67%	6,67%	2,63	0,00%
148	ZIPLIGNAN	10,42%	4,99%	81,40%	6,72%	98,45%	2,13%	5,02	0,00%	0,00%	0,00%	15,63%	6,29%	2,75	0,00%
149	ZOUAN HOUNIEN	7,53%	3,79%	14,53%	5,27%	87,21%	4,99%	6,77	0,00%	0,00%	0,00%	2,34%	2,27%	3,05	0,00%
150	ZUENOULA	1,05%	1,45%	84,57%	5,16%	98,40%	1,79%	4,68	0,00%	0,53%	1,04%	9,68%	4,25%	2,61	0,00%

SERVICES DE VOIX INTER-RESEAUX (OFF-NET)	ACCESSIBILITE										CONTINUTE		INTEGRITE					
	Taux d'échecs d'appels (Te)		Taux d'appels établis dans les bons délais de 8s (Tbd8)				Taux d'appels établis dans les bons délais de 10s (Tbd10)				Délai moyen d'établissement d'appels (Dme)		Taux de coupure d'appels (Tc)		Taux de communication de mauvaise qualité (Tq)		Note MOS Moyenne (Nmos)	
	Seuils → et Poids ↓	< 2%	Seuils → et Poids ↓	≥ 95%	Seuils → et Poids ↓	≥ 95%	Seuils → et Poids ↓	≥ 95%	Seuils → et Poids ↓	≤ 6	Seuils → et Poids ↓	< 2%	Seuils → et Poids ↓	< 0%	Seuils → et Poids ↓	≥ 2,4		
	30%	> 2%	10%	< 95%	< 95%	< 95%	> 6	30%	> 2%	30%	> 2%	30%	> 0%	< 2,4				
Voir Détails	Valeur de l'indicateur	P.S.	Valeur de l'indicateur	P.S.	Valeur de l'indicateur	P.S.	Valeur de l'indicateur	P.S.	Valeur de l'indicateur	P.S.	Valeur de l'indicateur	P.S.	Valeur de l'indicateur	P.S.	Valeur de l'indicateur	P.S.		
NATIONAL	1,94%	0,42%	82,13%	1,17%	84,12%	1,11%	5,98	0	2,00%	0,43%	11,67%	1,05%	2,76	0				
ABIDJAN	1,94%	0,42%	82,13%	1,17%	84,12%	1,11%	5,98	0	2,00%	0,43%	11,67%	1,05%	2,76	0				
1 ABOBO	2,17%	1,27%	86,19%	3,00%	88,36%	2,79%	5,49	0,00%	0,40%	0,56%	16,90%	3,32%	2,69	0,00%				
2 ADJAME	0,00%	0,00%	94,15%	2,49%	97,37%	1,70%	6,09	0,00%	0,00%	0,00%	11,70%	3,41%	2,75	0,00%				
3 ANYAMA	0,00%	0,00%	99,29%	0,98%	99,64%	0,70%	5,80	0,00%	0,00%	0,00%	10,32%	3,56%	2,81	0,00%				
4 ATTECOUBE	1,12%	1,26%	90,30%	3,54%	92,16%	3,22%	5,36	0,00%	0,00%	0,00%	11,32%	3,81%	2,77	0,00%				
5 BINGERVILLE	2,08%	1,81%	89,58%	3,86%	91,67%	3,50%	5,64	0,00%	0,43%	0,83%	5,02%	2,89%	2,83	0,00%				
6 COCODY	0,20%	0,40%	88,98%	2,77%	91,02%	2,53%	5,89	0,00%	2,45%	1,37%	13,33%	3,19%	2,77	0,00%				
7 GD_BASSAM	0,91%	1,26%	84,47%	4,80%	84,93%	4,74%	11,10	0,00%	1,84%	1,79%	3,77%	2,96%	2,79	0,00%				
8 KOUMASSI	5,40%	2,66%	67,99%	5,48%	70,50%	5,36%	5,23	0,00%	4,58%	2,53%	10,26%	4,26%	2,77	0,00%				
9 MARCORY	1,18%	1,33%	65,75%	5,84%	66,93%	5,79%	4,14	0,00%	1,99%	1,73%	8,55%	3,58%	2,71	0,00%				
10 PLATEAU	2,53%	2,19%	73,74%	6,13%	75,76%	5,97%	4,78	0,00%	1,04%	1,43%	24,08%	6,06%	2,65	0,00%				
11 PORT_BOUET	4,58%	2,43%	79,23%	4,72%	81,34%	4,53%	4,96	0,00%	4,80%	2,54%	9,45%	4,04%	2,73	0,00%				
12 TREICHVILLE	0,44%	0,87%	92,92%	3,34%	95,58%	2,68%	6,05	0,00%	0,00%	0,00%	4,00%	2,56%	2,81	0,00%				
13 YOPOUGON	3,87%	1,62%	62,43%	4,07%	64,64%	4,02%	7,12	0,00%	5,75%	2,00%	13,77%	3,70%	2,77	0,00%				

SERVICES DE VOIX INTER-RESEAUX (OFF-NET)	ACCESSIBILITE										CONTINUTE		INTEGRITE					
	Taux d'échecs d'appels (Te)		Taux d'appels établis dans les bons délais de 8s (Tbd8)				Taux d'appels établis dans les bons délais de 10s (Tbd10)				Délai moyen d'établissement d'appels (Dme)		Taux de coupure d'appels (Tc)		Taux de communication de mauvaise qualité (Tq)		Note MOS Moyenne (Nmos)	
	Seuils → et Poids ↓	< 2%	Seuils → et Poids ↓	≥ 95%	Seuils → et Poids ↓	≥ 95%	Seuils → et Poids ↓	≥ 95%	Seuils → et Poids ↓	≤ 8	Seuils → et Poids ↓	< 2%	Seuils → et Poids ↓	< 2%	Seuils → et Poids ↓	≥ 2,4		
	30%	> 2%	10%	< 95%	< 95%	< 95%	> 8	30%	> 2%	30%	> 2%	30%	> 2%	< 2,4				
orange vers MOOV	Valeur de l'indicateur	P.S.	Valeur de l'indicateur	P.S.	Valeur de l'indicateur	P.S.	Valeur de l'indicateur	P.S.	Valeur de l'indicateur	P.S.	Valeur de l'indicateur	P.S.	Valeur de l'indicateur	P.S.	Valeur de l'indicateur	P.S.		
NATIONAL	1,49%	0,49%	82,74%	1,53%	84,48%	0,00%	6,24	0	1,29%	0,46%	14,70%	1,54%	2,70	0				
ABIDJAN	1,49%	0,49%	82,74%	1,53%	84,48%	0,00%	6,24	0	1,29%	0,46%	14,70%	1,54%	2,70	0				
1 ABOBO	1,94%	1,53%	86,13%	3,85%	88,71%	3,52%	5,64	0,00%	0,33%	0,64%	19,00%	4,44%	2,66	0,00%				
2 ADJAME	0,00%	0,00%	95,38%	2,94%	96,41%	2,61%	5,90	0,00%	0,00%	0,00%	12,82%	4,69%	2,71	0,00%				
3 ANYAMA	0,00%	0,00%	99,42%	1,14%	99,42%	1,14%	6,06	0,00%	0,00%	0,00%	15,20%	5,38%	2,77	0,00%				
4 ATTECOUBE	0,63%	1,23%	91,19%	4,40%	92,45%	4,11%	5,30	0,00%	0,00%	0,00%	15,19%	5,60%	2,71	0,00%				
5 BINGERVILLE	1,65%	2,27%	87,60%	5,87%	90,91%	5,12%	5,68	0,00%	0,00%	0,00%	7,69%	5,12%	2,77	0,00%				
6 COCODY	0,00%	0,00%	88,50%	3,53%	90,73%	3,21%	5,98	0,00%	3,51%	2,04%	15,33%	4,37%	2,73	0,00%				
7 GD_BASSAM	0,94%	1,84%	84,91%	6,82%	84,91%	6,82%	12,85	0,00%	0,95%	1,86%	5,26%	5,02%	2,72	0,00%				
8 KOUMASSI	3,57%	3,07%	66,43%	7,82%	70,00%	7,59%	5,30	0,00%	0,00%	0,00%	13,46%	5,56%	2,68	0,00%				
9 MARCORY	0,65%	1,28%	67,97%	7,39%	68,63%	7,35%	4,12	0,00%	2,63%	2,54%	11,85%	5,45%	2,64	0,00%				
10 PLATEAU	2,61%	2,91%	78,26%	7,54%	79,13%	7,43%	4,68	0,00%	0,00%	0,00%	27,03%	8,26%	2,61	0,00%				
11 PORT_BOUET	4,08%	3,20%	80,27%	6,43%	81,63%	6,26%	5,05	0,00%	2,13%	2,38%	11,43%	6,09%	2,66	0,00%				
12 TREICHVILLE	0,00%	0,00%	93,94%	4,07%	94,70%	3,82%	6,06	0,00%	0,00%	0,00%	6,82%	4,30%	2,73	0,00%				
13 YOPOUGON	3,45%	2,10%	60,69%	5,62%	63,45%	5,54%	8,74	0,00%	3,57%	2,17%	19,05%	5,94%	2,66	0,00%				

SERVICES DE VOIX INTER-RESEAUX (OFF-NET)	ACCESSIBILITE										CONTINUTE		INTEGRITE					
	Taux d'échecs d'appels (Te)		Taux d'appels établis dans les bons délais de 8s (Tbd8)				Taux d'appels établis dans les bons délais de 10s (Tbd10)				Délai moyen d'établissement d'appels (Dme)		Taux de coupure d'appels (Tc)		Taux de communication de mauvaise qualité (Tq)		Note MOS Moyenne (Nmos)	
	Seuils → et Poids ↓	< 2%	Seuils → et Poids ↓	≥ 95%	Seuils → et Poids ↓	≥ 95%	Seuils → et Poids ↓	≥ 95%	Seuils → et Poids ↓	≤ 8	Seuils → et Poids ↓	< 2%	Seuils → et Poids ↓	< 2%	Seuils → et Poids ↓	≥ 2,4		
	30%	> 2%	10%	< 95%	< 95%	< 95%	> 8	30%	> 2%	30%	> 2%	30%	> 2%	< 2,4				
orange vers MTN	Valeur de l'indicateur	P.S.	Valeur de l'indicateur	P.S.	Valeur de l'indicateur	P.S.	Valeur de l'indicateur	P.S.	Valeur de l'indicateur	P.S.	Valeur de l'indicateur	P.S.	Valeur de l'indicateur	P.S.	Valeur de l'indicateur	P.S.		
NATIONAL	2,53%	0,73%	81,33%	1,81%	83,63%	83,63%	0,00%	5,63	0	2,94%	0,80%	7,73%	1,33%	2,83	0			
ABIDJAN	2,53%	0,73%	81,33%	1,81%	83,63%	83,63%	0,00%	5,63	0	2,94%	0,80%	7,73%	1,33%	2,83	0			
1 ABOBO	2,54%	2,20%	86,29%	4,80%	87,82%	87,82%	4,57%	5,25	0,00%	0,52%	1,02%	13,61%	4,86%	2,73	0,00%			
2 ADJAME	0,00%	0,00%	92,52%	4,25%	98,64%	98,64%	1,87%	6,34	0,00%	0,00%	0,00%	10,20%	4,89%	2,82	0,00%			
3 ANYAMA	0,00%	0,00%	99,09%	1,77%	100,00%	100,00%	0,00%	5,40	0,00%	0,00%	0,00%	2,73%	3,04%	2,87	0,00%			
4 ATTECOUBE	1,83%	2,52%	88,99%	5,88%	91,74%	91,74%	5,17%	5,45	0,00%	0,00%	0,00%	5,61%	4,36%	2,85	0,00%			
5 BINGERVILLE	2,52%	2,82%	91,60%	4,98%	92,44%	92,44%	4,75%	5,59	0,00%	0,86%	1,68%	2,61%	2,91%	2,89	0,00%			
6 COCODY	0,56%	1,10%	89,83%	4,45%	91,53%	91,53%	4,10%	5,72	0,00%	0,57%	1,11%	10,34%	4,53%	2,83	0,00%			
7 GD_BASSAM	0,88%	1,73%	84,07%	6,75%	84,96%	84,96%	6,59%	9,46	0,00%	2,68%	2,99%	2,41%	3,30%	2,86	0,00%			
8 KOUMASSI	7,25%	4,33%	69,57%	7,68%	71,01%	71,01%	7,57%	5,15	0,00%	9,45%	5,09%	6,59%	5,10%	2,87	0,00%			
9 MARCORY	1,98%	2,72%	62,38%	9,45%	64,36%	64,36%	9,34%	4,17	0,00%	1,97%	1,97%	4,04%	3,88%	2,80	0,00%			
10 PLATEAU	2,41%	3,30%	67,47%	10,08%	71,08%	71,08%	9,75%	4,91	0,00%	2,47%	3,38%	20,00%	8,77%	2,71	0,00%			
11 PORT_BOUET	5,11%	3,69%	78,10%	6,93%	81,02%	81,02%	6,57%	4,87	0,00%	7,69%	4,58%	7,29%	5,20%	2,81	0,00%			
12 TREICHVILLE	1,06%	2,07%	91,49%	5,64%	96,81%	96,81%	3,55%	6,03	0,00%	0,00%	0,00%	0,00%	0,00%	2,92	0,00%			
13 YOPOUGON	4,35%	2,51%	64,43%	5,90%	66,01%	66,01%	5,84%	5,26	0,00%	8,26%	3,47%	8,43%	4,23%	2,89	0,00%			



SERVICES DE SMS INTRA-RESEAU (ON-NET)		ACCESSIBILITE								INTEGRITE								
		Taux d'échec d'émission de SMS (TeS)		Taux de SMS émis dans un délai de 5s (Ted)		Délai moyen d'émission et de réception d'un SMS (DmeS)		Taux de SMS émis et non-reçus dans un délai de 3 mn (TR3)		Taux de SMS émis et reçus avec succès (TS)		Taux de SMS émis et reçu dans les bons délais de 15s (TeRd)						
		Seuils → et Poids ↓		Seuils → et Poids ↓		Seuils → et Poids ↓		Seuils → et Poids ↓		Seuils → et Poids ↓		Seuils → et Poids ↓						
		< 2%		≥ 95%		≤ 15		< 1%		> 99%		≥ 95%						
		15% ≥ 2%		< 95%		> 15		15% ≥ 1%		45% < 99%		25% < 95%						
Valeur de l'indicateur		P.S.		Valeur de l'indicateur		P.S.		Valeur de l'indicateur		P.S.		Valeur de l'indicateur		P.S.				
<b>NATIONAL</b>		<b>0,07%</b>		<b>0,03%</b>	<b>95,22%</b>		<b>0,26%</b>	<b>25,89</b>		<b>2,87%</b>		<b>0,20%</b>	<b>98,39%</b>		<b>0,15%</b>	<b>61,91%</b>		<b>0,59%</b>
<b>ABIDJAN</b>		<b>0,09%</b>		<b>0,09%</b>	<b>97,65%</b>		<b>0,45%</b>	<b>20,23</b>		<b>2,42%</b>		<b>0,45%</b>	<b>99,32%</b>		<b>0,24%</b>	<b>72,40%</b>		<b>1,33%</b>
1	ABOBO	0,00%		0,00%	99,38%		0,61%	17,35		2,02%		1,09%	100,00%		0,00%	90,19%		2,30%
2	ADJAME	0,00%		0,00%	97,24%		1,61%	23,64		1,50%		1,19%	99,75%		0,49%	64,16%		4,71%
3	ANYAMA	0,00%		0,00%	98,72%		1,44%	16,32		1,28%		1,44%	99,57%		0,83%	94,04%		3,03%
4	ATTECOUBE	0,37%		0,72%	96,69%		2,13%	17,85		0,74%		1,02%	100,00%		0,00%	55,15%		5,91%
5	BINGERVILLE	0,00%		0,00%	99,52%		0,66%	20,64		4,05%		1,88%	96,67%		1,72%	75,48%		4,18%
6	COCODY	0,00%		0,00%	97,42%		1,29%	19,79		2,23%		1,20%	99,48%		0,58%	76,29%		3,46%
7	GD_BASSAM	0,00%		0,00%	97,97%		1,97%	19,82		1,02%		1,40%	100,00%		0,00%	40,10%		6,84%
8	KOUMASSI	0,35%		0,68%	98,95%		1,18%	14,85		1,05%		1,18%	99,65%		0,68%	70,38%		5,29%
9	MARCORY	0,00%		0,00%	98,57%		1,39%	23,64		0,36%		0,70%	100,00%		0,00%	71,43%		5,29%
10	PLATEAU	0,00%		0,00%	91,93%		4,21%	17,69		1,86%		2,09%	95,65%		3,15%	65,84%		7,49%
11	PORT_BOUET	0,00%		0,00%	97,70%		3,15%	32,33		29,89%		9,62%	98,85%		2,24%	28,74%		9,56%
12	TREICHVILLE	0,74%		1,02%	98,51%		1,45%	32,98		2,99%		2,04%	99,63%		0,73%	74,25%		5,24%
13	YOPOUGON	0,00%		0,00%	94,79%		1,84%	18,03		1,62%		1,05%	99,82%		0,35%	71,45%		3,75%

INTERIEUR DU PAYS		0,07%	0,03%	94,74%	0,29%	27,01		2,96%	0,22%	98,21%	0,17%	59,85%	0,65%
14	ABENGOUROU	0,00%	0,00%	9,89%	3,48%	7,20		1,41%	1,38%	98,59%	1,38%	91,87%	3,21%
15	ABOISSO	0,00%	0,00%	98,79%	1,67%	27,61		1,82%	2,04%	100,00%	0,00%	38,79%	7,43%
16	ADIAKE	0,00%	0,00%	88,10%	4,90%	20,66		2,38%	2,31%	88,69%	4,79%	64,88%	7,66%
17	ADZOPE	0,00%	0,00%	97,46%	2,01%	24,19		2,54%	2,01%	100,00%	0,00%	37,71%	6,18%
18	AFFERY	0,00%	0,00%	10,37%	5,14%	21,07		0,00%	0,00%	100,00%	0,00%	11,11%	5,30%
19	AGNIBILEKRO	0,00%	0,00%	99,43%	1,12%	19,14		2,86%	2,47%	100,00%	0,00%	87,43%	4,91%
20	AKOUBE	0,00%	0,00%	12,00%	5,70%	19,19		2,40%	2,68%	100,00%	0,00%	84,80%	6,29%
21	ARRAH	0,00%	0,00%	97,13%	2,48%	18,41		1,72%	1,93%	98,28%	1,93%	72,41%	6,70%
22	AZAGUIE	0,00%	0,00%	97,58%	2,35%	47,59		3,64%	2,86%	98,79%	1,67%	3,64%	2,87%
23	BALEKO	0,00%	0,00%	98,02%	2,72%	31,10		2,97%	3,31%	100,00%	0,00%	26,73%	8,63%
24	BANGOLO	0,00%	0,00%	99,24%	1,05%	27,15		1,53%	1,48%	99,62%	0,75%	35,88%	5,82%
25	BANIA	0,00%	0,00%	98,45%	2,13%	14,07		3,10%	2,99%	100,00%	0,00%	89,15%	5,37%
26	BEOUMI	0,56%	1,10%	99,43%	1,11%	24,90		2,84%	2,45%	99,43%	1,11%	34,09%	7,02%
27	BLOLEQUIN	0,00%	0,00%	99,47%	1,05%	14,47		25,67%	6,26%	91,44%	4,01%	58,29%	7,39%
28	BOCANDA	0,00%	0,00%	97,83%	2,43%	37,05		3,62%	3,12%	100,00%	0,00%	51,45%	8,34%
29	BONDOUKOU	0,00%	0,00%	98,40%	2,20%	20,58		4,00%	3,44%	98,40%	2,20%	72,00%	7,94%
30	BONIEREDOUGOU	0,00%	0,00%	93,91%	4,37%	16,47		3,48%	3,35%	98,26%	2,39%	59,13%	9,06%
31	BONON	0,00%	0,00%	100,00%	0,00%	5,13		0,63%	1,23%	100,00%	0,00%	93,71%	3,77%
32	BONOUA	0,00%	0,00%	90,35%	5,42%	14,13		1,75%	2,41%	93,86%	4,41%	76,32%	8,06%
33	BOTRO	0,00%	0,00%	100,00%	0,00%	12,37		1,44%	1,98%	100,00%	0,00%	91,37%	4,67%
34	BOUAFLE	0,00%	0,00%	100,00%	0,00%	12,86		0,83%	1,15%	100,00%	0,00%	82,08%	4,85%
35	BOUAKE	0,00%	0,00%	99,16%	0,82%	16,52		1,26%	1,00%	99,37%	0,71%	57,26%	4,46%
36	BOUNA	0,00%	0,00%	98,86%	1,57%	26,15		2,29%	2,21%	98,86%	1,57%	42,29%	7,36%
37	BOUNDIALI	0,00%	0,00%	99,00%	0,98%	17,91		1,25%	1,09%	99,75%	0,49%	72,93%	4,37%
38	BOZI	0,00%	0,00%	100,00%	0,00%	19,96		1,74%	2,39%	100,00%	0,00%	82,61%	6,93%
39	BROBO	0,00%	0,00%	99,20%	1,56%	8,54		1,60%	2,20%	100,00%	0,00%	88,00%	5,70%
40	BUYO	0,00%	0,00%	98,56%	1,62%	20,66		1,44%	1,62%	100,00%	0,00%	85,58%	4,77%
41	DABAKALA	0,55%	1,07%	98,90%	1,52%	29,05		3,31%	2,61%	100,00%	0,00%	75,14%	6,30%
42	DALOA	0,00%	0,00%	99,10%	1,24%	36,25		24,77%	5,68%	76,13%	5,61%	39,64%	7,37%
43	DANANE	0,00%	0,00%	97,35%	1,94%	51,51		1,14%	1,28%	99,62%	0,74%	0,00%	0,00%
44	DAOUKRO	0,55%	1,07%	98,34%	1,86%	23,33		3,87%	2,81%	100,00%	0,00%	70,17%	6,67%
45	DARAGNANI	0,00%	0,00%	98,32%	2,31%	16,20		0,00%	0,00%	100,00%	0,00%	76,47%	7,62%
46	DIANRA	0,00%	0,00%	97,67%	2,25%	13,80		0,58%	1,14%	100,00%	0,00%	48,84%	7,47%
47	DIBY	0,71%	1,39%	71,43%	7,48%	13,05		1,43%	1,97%	99,29%	1,39%	76,43%	7,06%
48	DIDIEVI	0,00%	0,00%	100,00%	0,00%	2,64		0,00%	0,00%	100,00%	0,00%	93,71%	3,60%
49	DIEGONEFLA	0,00%	0,00%	93,33%	4,77%	4,07		1,90%	2,61%	98,10%	2,61%	92,38%	5,12%
50	DIKODOUGOU	0,00%	0,00%	100,00%	0,00%	16,28		0,61%	1,18%	99,39%	1,18%	55,76%	7,60%
51	DIMBOKRO	0,00%	0,00%	99,44%	1,10%	35,74		3,39%	2,67%	99,44%	1,10%	22,03%	6,12%
52	DIVO	0,00%	0,00%	98,96%	1,01%	30,91		1,82%	1,33%	100,00%	0,00%	26,75%	4,42%
53	DIEBONOUA	0,00%	0,00%	99,13%	1,70%	9,58		1,74%	2,39%	100,00%	0,00%	98,26%	2,39%
54	DIEKANOU	0,00%	0,00%	99,16%	1,64%	86,47		0,84%	1,64%	100,00%	0,00%	7,56%	4,75%
55	DOROPO	0,00%	0,00%	99,18%	1,60%	46,60		0,82%	1,60%	99,18%	1,60%	7,38%	4,66%
56	DUALLA	0,00%	0,00%	12,17%	5,98%	19,76		3,48%	3,35%	99,13%	1,70%	85,22%	6,52%
57	DUEKOUÉ	0,00%	0,00%	99,29%	0,99%	30,23		2,14%	1,70%	70,00%	5,37%	86,79%	4,74%
58	ELIBOU	0,00%	0,00%	100,00%	0,00%	12,12		0,00%	0,00%	71,56%	8,47%	95,41%	4,64%
59	FACOBLY	0,00%	0,00%	98,18%	2,50%	48,92		1,82%	2,50%	100,00%	0,00%	0,00%	0,00%
60	FERKESSEDOUGOU	0,00%	0,00%	98,79%	1,37%	20,38		2,83%	2,07%	100,00%	0,00%	80,97%	4,90%
61	FRESCO	0,00%	0,00%	100,00%	0,00%	18,47		0,65%	1,26%	100,00%	0,00%	54,19%	7,84%
62	GAGNOA	0,00%	0,00%	99,39%	1,18%	15,34		1,82%	2,04%	98,79%	1,67%	85,45%	5,41%
63	GBAPLEU	0,00%	0,00%	98,84%	1,59%	23,69		1,73%	1,95%	98,84%	1,59%	75,72%	6,43%
64	GBON	0,00%	0,00%	99,12%	1,71%	54,91		3,51%	3,38%	100,00%	0,00%	6,14%	4,41%
65	GOBAZRA	0,00%	0,00%	98,32%	2,31%	18,01		2,52%	2,82%	100,00%	0,00%	69,75%	8,25%
66	GONATE	0,00%	0,00%	98,40%	1,80%	29,49		1,60%	1,80%	99,47%	1,05%	76,47%	6,10%
67	GRAND_LAHOU	0,00%	0,00%	98,06%	2,17%	16,50		0,65%	1,26%	100,00%	0,00%	90,97%	4,51%
68	GRAND_BEREBY	0,00%	0,00%	100,00%	0,00%	15,06		0,65%	1,26%	100,00%	0,00%	81,29%	6,14%
69	GUESSABO	0,00%	0,00%	100,00%	0,00%	20,37		0,77%	1,50%	97,69%	2,58%	78,46%	7,15%
70	GUEZON	0,00%	0,00%	100,00%	0,00%	26,19		3,15%	3,04%	100,00%	0,00%	77,95%	7,21%
71	GUIGLO	0,00%	0,00%	96,41%	2,30%	56,27		1,20%	1,34%	99,20%	1,10%	0,00%	0,00%
72	GUINKIN	0,00%	0,00%	92,16%	5,22%	15,70		0,00%	0,00%	100,00%	0,00%	84,31%	7,06%
73	ISSIA	0,00%	0,00%	97,73%	1,80%	37,04		1,52%	1,47%	98,48%	1,47%	40,53%	5,97%
74	JACQUEVILLE	0,00%	0,00%	96,32%	2,68%	179,31		64,74%	6,79%	99,47%	1,03%	0,00%	0,00%
75	KANI	0,00%	0,00%	99,19%	1,59%	22,33		1,63%	2,24%	100,00%	0,00%	80,49%	7,00%
76	KATIOLA	0,00%	0,00%	98,29%	1,92%	28,64		1,14%	1,57%	100,00%	0,00%	81,14%	5,80%
77	KODO	0,00%	0,00%	95,87%	3,55%	11,79		0,00%	0,00%	100,00%	0,00%	43,80%	8,84%
78	KOLIA	0,00%	0,00%	99,13%	1,70%	25,02		3,48%	3,35%	100,00%	0,00%	71,30%	8,27%
79	KONG	0,00%	0,00%	99,17%	1,63%	8,64		0,83%	1,63%	100,00%	0,00%	93,33%	4,46%
80	KORHOGO	0,00%	0,00%	98,72%	1,11%	16,86		1,02%	0,99%	100,00%	0,00%	65,82%	4,70%
81	KORO	0,00%	0,00%	99,10%	1,76%	24,25		2,70%	3,02%	99,10%	1,76%	66,67%	8,81%
82	KOTOBÉ	0,00%	0,00%	95,38%	3,61%	72,65		6,15%	4,13%	99,23%	1,50%	2,31%	2,59%

83	KOTOULA	0,00%	●	0,00%	98,28%	●	2,37%	9,79	●			0,00%	●	0,00%	100,00%	●	0,00%	74,14%	●	7,97%
84	KOUASSI_DATEKRO	0,00%	●	0,00%	97,50%	●	2,79%	31,67	●			1,67%	●	2,29%	99,17%	●	1,63%	12,50%	●	5,94%
85	KOUBILY	0,00%	●	0,00%	100,00%	●	0,00%	38,89	●			0,87%	●	1,70%	99,13%	●	1,70%	0,00%	●	0,00%
86	KOUN_FAO	0,00%	●	0,00%	98,33%	●	2,29%	43,92	●			6,67%	●	4,46%	97,50%	●	2,79%	11,67%	●	5,82%
87	KOUNAHIRI	0,00%	●	0,00%	99,35%	●	1,27%	15,67	●			1,30%	●	1,79%	98,70%	●	1,79%	81,17%	●	6,22%
88	KOUTO	0,00%	●	0,00%	97,39%	●	2,91%	37,84	●			5,22%	●	4,06%	100,00%	●	0,00%	46,96%	●	9,12%
89	LAKOTA	0,00%	●	0,00%	99,61%	●	0,77%	15,05	●			0,39%	●	0,77%	98,82%	●	1,32%	54,90%	●	6,14%
90	LALERABA	0,00%	●	0,00%	100,00%	●	0,00%	75,50	●			1,57%	●	2,17%	100,00%	●	0,00%	2,36%	●	2,64%
91	LOMOKANKRO	0,86%	●	1,68%	96,52%	●	3,35%	14,17	●			2,61%	●	2,91%	100,00%	●	0,00%	86,09%	●	6,33%
92	LOMOSUD	0,00%	●	0,00%	100,00%	●	0,00%	3,48	●			0,88%	●	1,71%	99,12%	●	1,71%	97,37%	●	2,95%
93	MADINANANI	0,55%	●	1,07%	95,60%	●	2,98%	4,84	●			0,55%	●	1,07%	100,00%	●	0,00%	98,35%	●	1,85%
94	MAMINIGUI	7,02%	●	4,69%	100,00%	●	0,00%	14,11	●			1,89%	●	2,59%	100,00%	●	0,00%	50,94%	●	9,52%
95	MAN	0,00%	●	0,00%	88,43%	●	3,42%	20,31	●			1,19%	●	1,16%	92,88%	●	2,75%	78,04%	●	4,59%
96	MANKONO	0,00%	●	0,00%	97,77%	●	2,17%	18,95	●			1,68%	●	1,88%	100,00%	●	0,00%	88,27%	●	4,71%
97	MBAHIKRO	0,00%	●	0,00%	99,49%	●	0,99%	79,69	●			2,02%	●	1,96%	100,00%	●	0,00%	1,52%	●	1,70%
98	MBATTO	0,00%	●	0,00%	98,86%	●	1,57%	16,88	●			4,00%	●	2,90%	94,86%	●	3,27%	61,14%	●	7,41%
99	MEAGUI	0,00%	●	0,00%	96,44%	●	2,42%	12,05	●			0,89%	●	1,23%	100,00%	●	0,00%	71,56%	●	5,90%
100	MONDOUKOU	0,00%	●	0,00%	100,00%	●	0,00%	12,00	●			0,00%	●	0,00%	100,00%	●	0,00%	92,06%	●	6,67%
101	MORONOU	1,00%	●	1,95%	98,99%	●	1,97%	21,56	●			1,01%	●	1,97%	100,00%	●	0,00%	54,55%	●	9,81%
102	MOUSSADOUGOU	0,00%	●	0,00%	91,67%	●	5,21%	4,93	●			0,93%	●	1,81%	100,00%	●	0,00%	93,52%	●	4,64%
103	NASSIAN	0,00%	●	0,00%	98,40%	●	2,20%	46,35	●			0,80%	●	1,56%	99,20%	●	1,56%	6,40%	●	4,31%
104	NDOUCI	0,00%	●	0,00%	99,29%	●	1,39%	28,45	●			7,14%	●	4,27%	94,29%	●	3,84%	25,71%	●	7,46%
105	NGATTADOLIKRO	0,00%	●	0,00%	96,00%	●	3,84%	87,46	●			3,00%	●	3,34%	98,00%	●	2,74%	0,00%	●	0,00%
106	NIABLE	0,00%	●	0,00%	99,39%	●	1,18%	7,40	●			1,82%	●	2,04%	99,39%	●	1,18%	91,52%	●	4,26%
107	NIELLE	0,00%	●	0,00%	100,00%	●	0,00%	24,66	●			1,80%	●	2,01%	100,00%	●	0,00%	65,27%	●	7,22%
108	NOE	0,00%	●	0,00%	14,42%	●	6,75%	11,85	●			0,00%	●	0,00%	100,00%	●	0,00%	84,62%	●	6,93%
109	NZIANOUAN	0,00%	●	0,00%	99,13%	●	1,70%	19,84	●			2,61%	●	2,91%	100,00%	●	0,00%	71,30%	●	8,27%
110	ODIENNE	0,00%	●	0,00%	98,86%	●	1,57%	16,71	●			2,29%	●	2,21%	99,43%	●	1,12%	86,86%	●	5,02%
111	OTTAWA	0,00%	●	0,00%	81,60%	●	6,79%	29,12	●			2,40%	●	2,68%	99,20%	●	1,56%	59,20%	●	8,65%
112	OUANGOLODOUGOU	0,00%	●	0,00%	98,32%	●	1,88%	20,43	●			3,35%	●	2,64%	98,32%	●	1,88%	53,07%	●	7,37%
113	OUELLE	0,00%	●	0,00%	98,33%	●	2,29%	72,92	●			2,50%	●	2,79%	99,17%	●	1,63%	8,33%	●	4,97%
114	OUME	0,00%	●	0,00%	100,00%	●	0,00%	103,15	●			8,67%	●	4,19%	96,53%	●	2,73%	0,00%	●	0,00%
115	OURAGAHIO	0,00%	●	0,00%	98,78%	●	1,68%	21,83	●			1,22%	●	1,68%	100,00%	●	0,00%	53,05%	●	7,64%
116	PACOBO	0,00%	●	0,00%	99,10%	●	1,76%	20,72	●			2,70%	●	3,02%	100,00%	●	0,00%	87,39%	●	6,18%
117	RUBINO	0,00%	●	0,00%	94,67%	●	3,39%	29,89	●			4,14%	●	3,00%	100,00%	●	0,00%	69,23%	●	6,96%
118	SAKASSOU	0,00%	●	0,00%	98,67%	●	1,84%	19,03	●			2,67%	●	2,58%	99,33%	●	1,30%	90,67%	●	4,67%
119	SAKIARE	0,00%	●	0,00%	100,00%	●	0,00%	29,38	●			5,56%	●	4,32%	99,07%	●	1,81%	81,48%	●	7,36%
120	SAMATIGUILA	0,00%	●	0,00%	98,20%	●	2,01%	14,21	●			1,80%	●	2,01%	98,80%	●	1,65%	83,83%	●	5,62%
121	SAN_PEDRO	0,00%	●	0,00%	98,76%	●	1,08%	29,76	●			1,49%	●	1,18%	99,50%	●	0,69%	75,68%	●	4,20%
122	SASSANDRA	0,00%	●	0,00%	97,51%	●	2,15%	23,46	●			1,49%	●	1,68%	100,00%	●	0,00%	82,59%	●	5,24%
123	SEGUELA	0,00%	●	0,00%	99,43%	●	1,12%	15,15	●			1,14%	●	1,57%	100,00%	●	0,00%	78,29%	●	6,11%
124	SIKENSI	0,00%	●	0,00%	100,00%	●	0,00%	35,69	●			2,47%	●	2,39%	100,00%	●	0,00%	17,90%	●	5,90%
125	SINEMATIALI	0,00%	●	0,00%	100,00%	●	0,00%	12,92	●			4,71%	●	3,18%	100,00%	●	0,00%	91,76%	●	4,13%
126	SINFRA	0,00%	●	0,00%	98,65%	●	1,86%	66,43	●			3,38%	●	2,91%	98,65%	●	1,86%	0,00%	●	0,00%
127	SINGROBO	0,00%	●	0,00%	100,00%	●	0,00%	12,01	●			0,00%	●	0,00%	100,00%	●	0,00%	82,86%	●	7,21%
128	SOUBRE	0,00%	●	0,00%	97,56%	●	2,11%	23,69	●			0,00%	●	0,00%	100,00%	●	0,00%	40,98%	●	6,73%
129	TABAGNE	0,00%	●	0,00%	98,32%	●	2,31%	24,79	●			4,20%	●	3,60%	99,16%	●	1,64%	78,15%	●	7,46%
130	TABOU	0,00%	●	0,00%	91,50%	●	4,42%	23,30	●			2,61%	●	2,53%	90,85%	●	4,57%	36,60%	●	8,01%
131	TAFIRE	0,00%	●	0,00%	98,82%	●	1,62%	14,15	●			0,00%	●	0,00%	100,00%	●	0,00%	75,29%	●	6,48%
132	TAI	0,00%	●	0,00%	97,54%	●	2,75%	50,33	●			0,00%	●	0,00%	99,18%	●	1,60%	27,87%	●	7,99%
133	TANDA	0,00%	●	0,00%	97,95%	●	1,99%	27,25	●			4,10%	●	2,78%	100,00%	●	0,00%	76,92%	●	5,91%
134	TIASSALE	0,00%	●	0,00%	98,55%	●	1,99%	13,31	●			1,45%	●	1,99%	100,00%	●	0,00%	84,78%	●	5,99%
135	TIEBISSOU	0,00%	●	0,00%	98,03%	●	2,21%	15,54	●			1,97%	●	2,21%	100,00%	●	0,00%	67,11%	●	7,47%
136	TIEME	0,00%	●	0,00%	98,26%	●	2,39%	2,07	●			0,00%	●	0,00%	100,00%	●	0,00%	96,52%	●	3,35%
137	TINGRELA	0,00%	●	0,00%	97,78%	●	2,15%	6,27	●			2,78%	●	2,40%	98,89%	●	1,53%	93,33%	●	3,66%
138	TONLA	0,00%	●	0,00%	98,17%	●	2,52%	21,05	●			2,75%	●	3,07%	100,00%	●	0,00%	76,15%	●	8,00%
139	TOUBA	0,00%	●	0,00%	99,26%	●	1,02%	18,66	●			1,48%	●	1,44%	100,00%	●	0,00%	86,67%	●	4,05%
140	TOULEPLEU	0,00%	●	0,00%	96,05%	●	3,10%	45,81	●			3,29%	●	2,84%	96,05%	●	3,10%	0,00%	●	0,00%
141	TOUMODI	0,00%	●	0,00%	98,38%	●	1,82%	5,16	●			1,08%	●	1,49%	100,00%	●	0,00%	91,89%	●	3,93%
142	VAVOUA	0,00%	●	0,00%	100,00%	●	0,00%	22,05	●			3,14%	●	2,14%	98,04%	●	1,70%	79,22%	●	5,03%
143	YAKASSE_ME	0,00%	●	0,00%	98,10%	●	2,61%	20,73	●			2,86%	●	3,19%	86,67%	●	6,50%	90,48%	●	6,03%
144	YAMOOUSSOUKRO	0,00%	●	0,00%	100,00%	●	0,00%	74,26	●			4,00%	●	5,43%	100,00%	●	0,00%	38,00%	●	13,45%
145	YOBOUEKRO	0,00%	●	0,00%	98,26%	●	2,39%	43,43	●			5,22%	●	4,06%	100,00%	●	0,00%	63,48%	●	8,80%
146	ZAMBAKRO	0,00%	●	0,00%	90,43%	●	5,38%	98,62	●			3,48%	●	3,35%	100,00%	●	0,00%	0,00%	●	0,00%
147	ZATTA	0,00%	●	0,00%	100,00%	●	0,00%	13,59	●			1,00%	●	1,95%	100,00%	●	0,00%	88,00%	●	6,37%
148	ZIPLIGNAN	0,00%	●	0,00%	24,56%	●	11,17%	56,81	●			5,26%	●	5,80%	59,65%	●	12,74%	26,32%	●	14,80%
149	ZOUAN_HOUNIEN	0,00%	●	0,00%	98,11%	●	2,11%	32,88	●			0,63%	●	1,23%	98,11%	●	2,11%	10,06%	●	4,72%
150	ZUENOULA	0,00%	●	0,00%	99,32%	●	1,32%	20,70	●			2,70%	●	2,61%	99,32%	●	1,32%	77,03%	●	6,80%

SERVICES DE SMS INTER- RESEAUX (OFF-NET)	ACCESSIBILITE								INTEGRITE			
	Taux d'échec d'émission de SMS (TeS)		Taux de SMS émis dans un délai de 5s (Ted)		Délai moyen d'émission et de réception d'un SMS (DmeS)		Taux de SMS émis et non-reçus dans un délai de 3 mn (TR3)		Taux de SMS émis et reçus avec succès (TS)		Taux de SMS émis et reçu dans les bons délais de 15s (TeRd)	
	Seuils → et Poids ↓	< 2%	Seuils → et Poids ↓	≥ 95%	Seuils → et Poids ↓	≤ 15	Seuils → et Poids ↓	< 1%	Seuils → et Poids ↓	> 99%	Seuils → et Poids ↓	≥ 95%
	15%	≥ 2%	< 95%	> 15	15%	≥ 1%	45%	< 99%	25%	< 95%		
Voir Détails	Valeur de l'indicateur	P.S.	Valeur de l'indicateur	P.S.	Valeur de l'indicateur	P.S.	Valeur de l'indicateur	P.S.	Valeur de l'indicateur	P.S.	Valeur de l'indicateur	P.S.
<b>NATIONAL</b>	0,05%	0,10%	94,81%	0,98%	23,62		4,99%	0,96%	94,66%	0,99%	71,55%	2,05%
<b>ABIDJAN</b>	0,05%	0,10%	94,81%	0,98%	23,62		4,99%	0,96%	94,66%	0,99%	71,55%	2,05%
1 ABOBO	0,00%	0,00%	97,70%	2,23%	41,18		18,39%	5,76%	81,03%	5,83%	55,17%	8,21%
2 ADJAME	0,00%	0,00%	91,95%	3,47%	44,50		0,85%	1,17%	94,92%	2,80%	42,80%	6,48%
3 ANYAMA	0,00%	0,00%	97,74%	2,52%	6,97		18,80%	6,64%	81,20%	6,64%	78,95%	7,69%
4 ATTECOUBE	0,00%	0,00%	97,04%	2,86%	7,93		0,00%	0,00%	100,00%	0,00%	91,85%	4,61%
5 BINGERVILLE	0,00%	0,00%	96,46%	3,41%	41,14		0,00%	0,00%	100,00%	0,00%	55,75%	9,16%
6 COCODY	0,00%	0,00%	96,60%	2,32%	8,16		0,43%	0,83%	100,00%	0,00%	92,34%	3,40%
7 GD_BASSAM	0,00%	0,00%	95,88%	2,99%	11,67		1,18%	1,62%	100,00%	0,00%	87,06%	5,05%
8 KOUMASSI	0,00%	0,00%	77,50%	7,47%	7,82		0,00%	0,00%	99,17%	1,63%	90,00%	5,39%
9 MARCORY	0,00%	0,00%	95,93%	3,49%	51,38		19,51%	7,00%	80,49%	7,00%	37,40%	9,53%
10 PLATEAU	0,00%	0,00%	99,05%	1,86%	7,52		0,00%	0,00%	100,00%	0,00%	95,24%	4,07%
11 PORT_BOUET	0,00%	0,00%	94,62%	3,88%	24,03		0,00%	0,00%	99,23%	1,50%	71,54%	7,79%
12 TREICHVILLE	0,00%	0,00%	94,24%	3,87%	46,16		0,72%	1,40%	100,00%	0,00%	51,80%	8,31%
13 YOPOUGON	0,65%	1,28%	96,71%	2,84%	10,27		7,24%	4,13%	94,08%	3,75%	87,50%	5,42%

SERVICES DE SMS INTER- RESEAUX (OFF-NET)	ACCESSIBILITE								INTEGRITE			
	Taux d'échec d'émission de SMS (TeS)		Taux de SMS émis dans un délai de 5s (Ted)		Délai moyen d'émission et de réception d'un SMS (DmeS)		Taux de SMS émis et non-reçus dans un délai de 3 mn (TR3)		Taux de SMS émis et reçus avec succès (TS)		Taux de SMS émis et reçu dans les bons délais de 15s (TeRd)	
	Seuils → et Poids ↓	< 2%	Seuils → et Poids ↓	≥ 95%	Seuils → et Poids ↓	≤ 15	Seuils → et Poids ↓	< 1%	Seuils → et Poids ↓	> 99%	Seuils → et Poids ↓	≥ 95%
	15%	≥ 2%	< 95%	> 15	15%	≥ 1%	45%	< 99%	25%	< 95%		
orange vers MOOV	Valeur de l'indicateur	P.S.	Valeur de l'indicateur	P.S.	Valeur de l'indicateur	P.S.	Valeur de l'indicateur	P.S.	Valeur de l'indicateur	P.S.	Valeur de l'indicateur	P.S.
<b>NATIONAL</b>	0,00%	0,00%	94,46%	1,42%	23,78		7,06%	1,59%	93,65%	1,52%	72,08%	2,88%
<b>ABIDJAN</b>	0,00%	0,00%	94,46%	1,42%	23,78		7,06%	1,59%	93,65%	1,52%	72,08%	2,88%
1 ABOBO	0,00%	0,00%	98,86%	2,21%	39,74		36,36%	10,05%	75,00%	9,05%	55,68%	11,98%
2 ADJAME	0,00%	0,00%	93,28%	4,50%	50,14		1,68%	2,31%	95,80%	3,60%	36,97%	8,86%
3 ANYAMA	0,00%	0,00%	98,51%	2,90%	6,38		0,00%	0,00%	80,60%	9,47%	77,61%	11,12%
4 ATTECOUBE	0,00%	0,00%	97,06%	4,02%	8,03		0,00%	0,00%	100,00%	0,00%	97,06%	4,02%
5 BINGERVILLE	0,00%	0,00%	96,49%	4,78%	39,92		0,00%	0,00%	100,00%	0,00%	56,14%	12,88%
6 COCODY	0,00%	0,00%	95,80%	3,60%	9,74		0,84%	1,64%	100,00%	0,00%	94,12%	4,23%
7 GD_BASSAM	0,00%	0,00%	94,12%	5,00%	12,34		1,18%	2,29%	98,82%	2,29%	90,59%	6,24%
8 KOUMASSI	0,00%	0,00%	75,41%	10,81%	7,23		0,00%	0,00%	93,44%	6,21%	88,52%	8,27%
9 MARCORY	0,00%	0,00%	96,77%	4,40%	50,79		38,71%	12,12%	80,65%	9,83%	35,48%	13,26%
10 PLATEAU	0,00%	0,00%	100,00%	0,00%	4,89		0,00%	0,00%	100,00%	0,00%	100,00%	0,00%
11 PORT_BOUET	0,00%	0,00%	93,94%	5,76%	23,02		0,00%	0,00%	100,00%	0,00%	75,76%	10,34%
12 TREICHVILLE	0,00%	0,00%	91,43%	6,56%	42,73		0,00%	0,00%	100,00%	0,00%	54,29%	11,67%
13 YOPOUGON	0,00%	0,00%	94,81%	4,96%	9,39		12,99%	7,51%	92,21%	5,99%	85,71%	8,14%

SERVICES DE SMS INTER- RESEAUX (OFF-NET)	ACCESSIBILITE								INTEGRITE			
	Taux d'échec d'émission de SMS (TeS)		Taux de SMS émis dans un délai de 5s (Ted)		Délai moyen d'émission et de réception d'un SMS (DmeS)		Taux de SMS émis et non-reçus dans un délai de 3 mn (TR3)		Taux de SMS émis et reçus avec succès (TS)		Taux de SMS émis et reçu dans les bons délais de 15s (TeRd)	
	Seuils → et Poids ↓	< 2%	Seuils → et Poids ↓	≥ 95%	Seuils → et Poids ↓	≤ 15	Seuils → et Poids ↓	< 1%	Seuils → et Poids ↓	> 99%	Seuils → et Poids ↓	≥ 95%
	15%	≥ 2%	< 95%	> 15	15%	≥ 1%	45%	< 99%	25%	< 95%		
orange vers MTN	Valeur de l'indicateur	P.S.	Valeur de l'indicateur	P.S.	Valeur de l'indicateur	P.S.	Valeur de l'indicateur	P.S.	Valeur de l'indicateur	P.S.	Valeur de l'indicateur	P.S.
<b>NATIONAL</b>	0,10%	0,20%	95,17%	1,35%	60,65		0,31%	0,35%	36,69%	3,03%	50,87%	5,19%
<b>ABIDJAN</b>	0,10%	0,20%	95,17%	1,35%	60,65		0,31%	0,35%	36,69%	3,03%	50,87%	5,19%
1 ABOBO	0,00%	0,00%	96,51%	3,88%	81,09		0,00%	0,00%	45,35%	10,52%	12,79%	10,48%
2 ADJAME	0,00%	0,00%	90,60%	5,29%	96,64		0,00%	0,00%	37,61%	8,78%	33,33%	13,93%
3 ANYAMA	0,00%	0,00%	96,97%	4,14%	30,41		0,00%	0,00%	19,70%	9,60%	59,09%	26,73%
4 ATTECOUBE	0,00%	0,00%	97,01%	4,07%	17,47		0,00%	0,00%	44,78%	11,91%	50,75%	17,89%
5 BINGERVILLE	0,00%	0,00%	96,43%	4,86%	79,11		0,00%	0,00%	53,57%	13,06%	46,43%	17,85%
6 COCODY	0,00%	0,00%	97,41%	2,89%	30,25		0,00%	0,00%	21,55%	7,48%	77,59%	16,35%
7 GD_BASSAM	0,00%	0,00%	97,65%	3,22%	37,91		1,18%	2,29%	29,41%	9,69%	68,24%	18,25%
8 KOUMASSI	0,00%	0,00%	79,66%	10,27%	21,13		0,00%	0,00%	37,29%	12,34%	57,63%	20,65%
9 MARCORY	0,00%	0,00%	95,08%	5,43%	101,88		0,00%	0,00%	40,98%	12,34%	39,34%	19,15%
10 PLATEAU	0,00%	0,00%	98,08%	3,73%	21,24		0,00%	0,00%	48,08%	13,58%	50,00%	19,60%
11 PORT_BOUET	0,00%	0,00%	95,31%	5,18%	63,22		0,00%	0,00%	39,06%	11,95%	57,81%	19,36%
12 TREICHVILLE	0,00%	0,00%	97,10%	3,96%	114,83		1,45%	2,82%	42,03%	11,65%	47,83%	18,18%
13 YOPOUGON	1,32%	2,56%	98,67%	2,60%	31,45		1,33%	2,60%	33,33%	10,67%	58,67%	19,30%


SERVICES DE DONNEES (FTP + HTTP DL) (Local Servers Combined)		ACCESSIBILITE										CONTINUE		
		Taux de connexions de données bloquées, échouées (Ted)		Taux de connexion de données établies dans un délai inférieur à 6s (Tcd6)		Taux de connexion de données établies dans un délai inférieur à 10s (Tcd10)		Délai moyen de connexion au serveur (DmcS)		Taux de connexions de données coupées ou interrompues (Tci)				
		Seuils → et Poids ↓	< 2%	Seuils → et Poids ↓	≥ 95%	Seuils → et Poids ↓	≥ 95%	Seuils → et Poids ↓	≤ 6	Seuils → et Poids ↓	< 5%			
<i>Voir Détails</i>		Valeur de l'indicateur	P.S.	Valeur de l'indicateur	P.S.	Valeur de l'indicateur	P.S.	Valeur de l'indicateur	P.S.	Valeur de l'indicateur	P.S.			
<b>NATIONAL</b>		<b>3,04%</b>	●	<b>0,37%</b>	●	<b>0,25%</b>	●	<b>0,21%</b>	●	<b>0,68</b>	●	<b>2,52%</b>	●	<b>0,35%</b>
<b>ABIDJAN</b>		<b>2,73%</b>	●	<b>1,01%</b>	●	<b>0,29%</b>	●	<b>0,21%</b>	●	<b>0,41</b>	●	<b>2,77%</b>	●	<b>1,05%</b>
1	ABOBO	0,81%	●	1,57%	●	100,00%	●	0,00%	●	100,00%	●	0,00%	●	0,00%
2	ADJAME	0,00%	●	0,00%	●	100,00%	●	0,00%	●	100,00%	●	0,00%	●	2,92%
3	ANYAMA	0,00%	●	0,00%	●	100,00%	●	0,00%	●	100,00%	●	0,00%	●	0,00%
4	ATTECOUBE	0,00%	●	0,00%	●	100,00%	●	0,00%	●	100,00%	●	0,00%	●	0,00%
5	BINGERVILLE	0,00%	●	0,00%	●	100,00%	●	0,00%	●	100,00%	●	0,00%	●	0,00%
6	COCODY	20,20%	●	7,91%	●	100,00%	●	0,00%	●	100,00%	●	0,00%	●	6,65%
7	GD_BASSAM	0,00%	●	0,00%	●	100,00%	●	0,00%	●	100,00%	●	0,00%	●	0,00%
8	KOUMASSI	0,00%	●	0,00%	●	98,04%	●	3,81%	●	100,00%	●	0,00%	●	8,84%
9	MARCORY	4,82%	●	4,61%	●	100,00%	●	0,00%	●	100,00%	●	0,00%	●	5,67%
10	PLATEAU	1,79%	●	3,47%	●	98,18%	●	3,53%	●	98,18%	●	3,53%	●	3,53%
11	PORT_BOUET	0,00%	●	0,00%	●	100,00%	●	0,00%	●	100,00%	●	0,00%	●	0,00%
12	TREICHVILLE	1,10%	●	2,14%	●	100,00%	●	0,00%	●	100,00%	●	0,00%	●	2,17%
13	YOPOUGON	0,00%	●	0,00%	●	100,00%	●	0,00%	●	100,00%	●	0,00%	●	3,66%

INTERIEUR DU PAYS		3,08%	●	0,40%	98,52%	●	0,29%	98,94%	●	0,24%	0,72	●	2,48%	●	0,37%
14	ABENGOUROU	0,00%	●	0,00%	100,00%	●	0,00%	100,00%	●	0,00%	0,42	●	0,00%	●	0,00%
15	ABOISSO	0,00%	●	0,00%	97,78%	●	4,31%	97,78%	●	4,31%	1,24	●	8,89%	●	8,31%
16	ADIAKE	0,00%	●	0,00%	100,00%	●	0,00%	100,00%	●	0,00%	0,38	●	2,38%	●	4,61%
17	ADZOPE	0,00%	●	0,00%	100,00%	●	0,00%	100,00%	●	0,00%	0,42	●	3,64%	●	4,95%
18	AFFERY	14,63%	●	10,82%	94,29%	●	7,69%	100,00%	●	0,00%	2,72	●	0,00%	●	0,00%
19	AGNIBILEKRO	0,00%	●	0,00%	100,00%	●	0,00%	100,00%	●	0,00%	0,38	●	5,36%	●	5,90%
20	AKOUBE	0,00%	●	0,00%	100,00%	●	0,00%	100,00%	●	0,00%	0,42	●	7,32%	●	7,97%
21	ARRAH	0,00%	●	0,00%	100,00%	●	0,00%	100,00%	●	0,00%	0,36	●	15,52%	●	9,32%
22	AZAGUIE	0,00%	●	0,00%	100,00%	●	0,00%	100,00%	●	0,00%	0,37	●	4,26%	●	5,77%
23	BALEKO	4,55%	●	6,15%	100,00%	●	0,00%	100,00%	●	0,00%	0,35	●	4,76%	●	6,44%
24	BANGOLO	24,21%	●	8,61%	100,00%	●	0,00%	100,00%	●	0,00%	0,41	●	0,00%	●	0,00%
25	BANIA	9,76%	●	9,08%	100,00%	●	0,00%	100,00%	●	0,00%	2,05	●	0,00%	●	0,00%
26	BEOUMI	1,79%	●	3,47%	96,00%	●	5,43%	96,00%	●	5,43%	1,09	●	10,00%	●	8,32%
27	BLOLEQUIN	0,00%	●	0,00%	98,57%	●	2,78%	100,00%	●	0,00%	0,53	●	0,00%	●	0,00%
28	BOCANDA	0,00%	●	0,00%	98,25%	●	3,41%	98,25%	●	3,41%	0,61	●	1,75%	●	3,41%
29	BONDOUKOU	9,52%	●	7,25%	75,56%	●	12,56%	75,56%	●	12,56%	0,28	●	28,89%	●	13,24%
30	BONIEREDOUGOU	15,15%	●	12,23%	78,57%	●	15,20%	92,86%	●	9,54%	6,39	●	3,57%	●	6,87%
31	BONON	0,00%	●	0,00%	100,00%	●	0,00%	100,00%	●	0,00%	0,38	●	0,00%	●	0,00%
32	BONOUA	14,58%	●	9,98%	100,00%	●	0,00%	100,00%	●	0,00%	0,39	●	26,32%	●	14,00%
33	BOTRO	0,00%	●	0,00%	100,00%	●	0,00%	100,00%	●	0,00%	0,31	●	0,00%	●	0,00%
34	BOUAFLE	0,00%	●	0,00%	100,00%	●	0,00%	100,00%	●	0,00%	0,41	●	0,00%	●	0,00%
35	BOUAKE	0,00%	●	0,00%	100,00%	●	0,00%	100,00%	●	0,00%	0,36	●	1,30%	●	2,53%
36	BOUNA	0,00%	●	0,00%	100,00%	●	0,00%	100,00%	●	0,00%	0,46	●	9,62%	●	8,01%
37	BOUNDIALI	2,17%	●	2,98%	100,00%	●	0,00%	100,00%	●	0,00%	0,38	●	0,00%	●	0,00%
38	BOZI	0,00%	●	0,00%	100,00%	●	0,00%	100,00%	●	0,00%	0,60	●	0,00%	●	0,00%
39	BROBO	0,00%	●	0,00%	100,00%	●	0,00%	100,00%	●	0,00%	0,37	●	0,00%	●	0,00%
40	BUYO	0,00%	●	0,00%	100,00%	●	0,00%	100,00%	●	0,00%	0,80	●	0,00%	●	0,00%
41	DABAKALA	0,00%	●	0,00%	100,00%	●	0,00%	100,00%	●	0,00%	0,35	●	0,00%	●	0,00%
42	DALOA	0,00%	●	0,00%	100,00%	●	0,00%	100,00%	●	0,00%	0,44	●	0,00%	●	0,00%
43	DANANE	0,00%	●	0,00%	100,00%	●	0,00%	100,00%	●	0,00%	0,45	●	0,00%	●	0,00%
44	DAOUKRO	3,33%	●	4,54%	100,00%	●	0,00%	100,00%	●	0,00%	0,45	●	9,09%	●	7,60%
45	DARAGNANI	0,00%	●	0,00%	100,00%	●	0,00%	100,00%	●	0,00%	0,38	●	0,00%	●	0,00%
46	DIANRA	0,00%	●	0,00%	100,00%	●	0,00%	100,00%	●	0,00%	0,34	●	0,00%	●	0,00%
47	DIBY	23,33%	●	15,14%	91,30%	●	11,52%	100,00%	●	0,00%	3,11	●	0,00%	●	0,00%
48	DIDIEVI	10,34%	●	7,84%	100,00%	●	0,00%	100,00%	●	0,00%	0,38	●	10,20%	●	8,48%
49	DIEGONEFLA	10,34%	●	11,08%	100,00%	●	0,00%	100,00%	●	0,00%	2,36	●	0,00%	●	0,00%
50	DIKODOUGOU	0,00%	●	0,00%	100,00%	●	0,00%	100,00%	●	0,00%	0,34	●	0,00%	●	0,00%
51	DIMBOKRO	3,30%	●	3,67%	100,00%	●	0,00%	100,00%	●	0,00%	0,38	●	9,64%	●	6,35%
52	DIVO	2,90%	●	3,96%	98,51%	●	2,90%	98,51%	●	2,90%	0,91	●	0,00%	●	0,00%
53	DJEBONOUA	0,00%	●	0,00%	100,00%	●	0,00%	100,00%	●	0,00%	0,34	●	0,00%	●	0,00%
54	DJEKANOU	4,17%	●	5,65%	100,00%	●	0,00%	100,00%	●	0,00%	0,40	●	6,98%	●	7,61%
55	DOROPO	2,33%	●	4,50%	100,00%	●	0,00%	100,00%	●	0,00%	0,49	●	7,50%	●	8,16%
56	DUALLA	0,00%	●	0,00%	94,12%	●	7,91%	94,12%	●	7,91%	3,03	●	0,00%	●	0,00%
57	DUEKOUÉ	0,00%	●	0,00%	100,00%	●	0,00%	100,00%	●	0,00%	0,36	●	0,00%	●	0,00%
58	ELIBOU	2,56%	●	4,96%	100,00%	●	0,00%	100,00%	●	0,00%	0,37	●	0,00%	●	0,00%
59	FACOBLY	0,00%	●	0,00%	100,00%	●	0,00%	100,00%	●	0,00%	0,34	●	0,00%	●	0,00%
60	FERKESSEDOUGOU	1,52%	●	2,95%	100,00%	●	0,00%	100,00%	●	0,00%	0,38	●	0,00%	●	0,00%
61	FRESCO	0,00%	●	0,00%	100,00%	●	0,00%	100,00%	●	0,00%	0,34	●	0,00%	●	0,00%
62	GAGNOA	0,00%	●	0,00%	100,00%	●	0,00%	100,00%	●	0,00%	0,40	●	0,00%	●	0,00%
63	GBAPLEU	0,00%	●	0,00%	100,00%	●	0,00%	100,00%	●	0,00%	0,45	●	0,00%	●	0,00%
64	GBON	0,00%	●	0,00%	100,00%	●	0,00%	100,00%	●	0,00%	0,36	●	0,00%	●	0,00%
65	GOBAZRA	0,00%	●	0,00%	100,00%	●	0,00%	100,00%	●	0,00%	0,35	●	0,00%	●	0,00%
66	GONATE	0,00%	●	0,00%	100,00%	●	0,00%	100,00%	●	0,00%	0,29	●	0,00%	●	0,00%
67	GRAND_LAHOU	0,00%	●	0,00%	100,00%	●	0,00%	100,00%	●	0,00%	0,36	●	0,00%	●	0,00%
68	GRAND_BEREBY	0,00%	●	0,00%	100,00%	●	0,00%	100,00%	●	0,00%	0,39	●	0,00%	●	0,00%
69	GUESSABO	0,00%	●	0,00%	100,00%	●	0,00%	100,00%	●	0,00%	0,36	●	0,00%	●	0,00%
70	GUEZON	6,98%	●	7,61%	100,00%	●	0,00%	100,00%	●	0,00%	0,34	●	7,50%	●	8,16%
71	GUIGLO	0,00%	●	0,00%	100,00%	●	0,00%	100,00%	●	0,00%	0,42	●	0,00%	●	0,00%
72	GUINKIN	0,00%	●	0,00%	97,37%	●	5,09%	97,37%	●	5,09%	3,42	●	7,89%	●	8,57%
73	ISSIA	0,00%	●	0,00%	100,00%	●	0,00%	100,00%	●	0,00%	0,40	●	0,00%	●	0,00%
74	JACQUEVILLE	0,00%	●	0,00%	100,00%	●	0,00%	100,00%	●	0,00%	0,33	●	0,00%	●	0,00%
75	KANI	4,44%	●	6,02%	100,00%	●	0,00%	100,00%	●	0,00%	0,37	●	4,65%	●	6,29%
76	KATIOLA	0,00%	●	0,00%	100,00%	●	0,00%	100,00%	●	0,00%	0,37	●	0,00%	●	0,00%
77	KODO	8,82%	●	9,53%	100,00%	●	0,00%	100,00%	●	0,00%	2,27	●	0,00%	●	0,00%
78	KOLIA	0,00%	●	0,00%	100,00%	●	0,00%	100,00%	●	0,00%	0,37	●	0,00%	●	0,00%
79	KONG	2,22%	●	4,31%	100,00%	●	0,00%	100,00%	●	0,00%	0,44	●	0,00%	●	0,00%
80	KORHOGO	0,00%	●	0,00%	100,00%	●	0,00%	100,00%	●	0,00%	0,34	●	0,00%	●	0,00%
81	KORO	0,00%	●	0,00%	100,00%	●	0,00%	100,00%	●	0,00%	0,32	●	0,00%	●	0,00%
82	KOTOBİ	7,32%	●	7,97%	93,75%	●	8,39%	96,88%	●	6,03%	1,82	●	28,13%	●	15,58%



83	KOTOULA	2,86%	●	5,52%	100,00%	●	0,00%	100,00%	●	0,00%	2,82	●	0,00%	●	0,00%
84	KOUASSI_DATEKRO	0,00%	●	0,00%	100,00%	●	0,00%	100,00%	●	0,00%	0,40	●	0,00%	●	0,00%
85	KOUIBLY	6,90%	●	6,52%	100,00%	●	0,00%	100,00%	●	0,00%	0,34	●	0,00%	●	0,00%
86	KOUN_FAO	0,00%	●	0,00%	93,62%	●	6,99%	93,62%	●	6,99%	1,47	●	0,00%	●	0,00%
87	KOUNAHIRI	6,38%	●	6,99%	100,00%	●	0,00%	100,00%	●	0,00%	0,50	●	2,27%	●	4,40%
88	KOUTO	0,00%	●	0,00%	100,00%	●	0,00%	100,00%	●	0,00%	0,35	●	0,00%	●	0,00%
89	LAKOTA	0,00%	●	0,00%	100,00%	●	0,00%	100,00%	●	0,00%	0,36	●	0,00%	●	0,00%
90	LALERABA	0,00%	●	0,00%	94,87%	●	6,92%	97,44%	●	4,96%	2,72	●	0,00%	●	0,00%
91	LOMOKANKRO	20,59%	●	13,59%	48,15%	●	18,85%	51,85%	●	18,85%	1,57	●	0,00%	●	0,00%
92	LOMOSUD	0,00%	●	0,00%	100,00%	●	0,00%	100,00%	●	0,00%	0,43	●	0,00%	●	0,00%
93	MADINANI	0,00%	●	0,00%	97,78%	●	4,31%	100,00%	●	0,00%	0,60	●	0,00%	●	0,00%
94	MAMINIGUI	0,00%	●	0,00%	100,00%	●	0,00%	100,00%	●	0,00%	2,20	●	0,00%	●	0,00%
95	MAN	3,09%	●	3,45%	100,00%	●	0,00%	100,00%	●	0,00%	0,36	●	2,15%	●	2,95%
96	MANKONO	0,00%	●	0,00%	100,00%	●	0,00%	100,00%	●	0,00%	0,37	●	0,00%	●	0,00%
97	MBAHIAKRO	25,00%	●	10,61%	100,00%	●	0,00%	100,00%	●	0,00%	0,38	●	35,71%	●	14,49%
98	MBATTO	0,00%	●	0,00%	100,00%	●	0,00%	100,00%	●	0,00%	0,43	●	3,33%	●	4,54%
99	MEAGUI	0,00%	●	0,00%	100,00%	●	0,00%	100,00%	●	0,00%	0,42	●	4,17%	●	4,00%
100	MONDOUKOU	0,00%	●	0,00%	100,00%	●	0,00%	100,00%	●	0,00%	0,29	●	4,35%	●	8,33%
101	MORONOU	0,00%	●	0,00%	100,00%	●	0,00%	100,00%	●	0,00%	0,35	●	0,00%	●	0,00%
102	MOUSSADOUGOU	2,70%	●	3,69%	94,29%	●	5,44%	95,71%	●	4,74%	3,80	●	2,86%	●	3,90%
103	NASSIAN	6,00%	●	6,58%	100,00%	●	0,00%	100,00%	●	0,00%	0,42	●	0,00%	●	0,00%
104	NDOUCI	2,17%	●	4,21%	100,00%	●	0,00%	100,00%	●	0,00%	0,42	●	0,00%	●	0,00%
105	NGATTADOLIKRO	17,39%	●	15,49%	88,24%	●	15,32%	88,24%	●	15,32%	5,14	●	5,88%	●	11,19%
106	NIABLE	2,13%	●	4,13%	100,00%	●	0,00%	100,00%	●	0,00%	0,73	●	6,82%	●	7,45%
107	NIELLE	0,00%	●	0,00%	100,00%	●	0,00%	100,00%	●	0,00%	0,39	●	0,00%	●	0,00%
108	NOE	5,13%	●	6,92%	100,00%	●	0,00%	100,00%	●	0,00%	0,45	●	18,18%	●	13,16%
109	NZIANOUAN	0,00%	●	0,00%	100,00%	●	0,00%	100,00%	●	0,00%	0,45	●	4,17%	●	5,65%
110	ODIENNE	0,00%	●	0,00%	100,00%	●	0,00%	100,00%	●	0,00%	0,40	●	0,00%	●	0,00%
111	OTTAWA	0,00%	●	0,00%	100,00%	●	0,00%	100,00%	●	0,00%	3,01	●	0,00%	●	0,00%
112	OUANGOLODOUGOU	3,70%	●	5,04%	100,00%	●	0,00%	100,00%	●	0,00%	0,49	●	8,33%	●	7,82%
113	OUELLE	13,89%	●	11,30%	100,00%	●	0,00%	100,00%	●	0,00%	0,38	●	8,33%	●	9,03%
114	OUME	20,45%	●	11,92%	97,22%	●	5,37%	97,22%	●	5,37%	0,42	●	0,00%	●	0,00%
115	OURAGAHIO	0,00%	●	0,00%	100,00%	●	0,00%	100,00%	●	0,00%	0,37	●	0,00%	●	0,00%
116	PACOBO	0,00%	●	0,00%	100,00%	●	0,00%	100,00%	●	0,00%	0,37	●	0,00%	●	0,00%
117	RUBINO	37,50%	●	12,68%	79,31%	●	14,74%	96,55%	●	6,64%	3,55	●	20,69%	●	14,74%
118	SAKASSOU	0,00%	●	0,00%	100,00%	●	0,00%	100,00%	●	0,00%	0,42	●	0,00%	●	0,00%
119	SAKIARE	0,00%	●	0,00%	100,00%	●	0,00%	100,00%	●	0,00%	0,38	●	0,00%	●	0,00%
120	SAMATIGUILA	0,00%	●	0,00%	100,00%	●	0,00%	100,00%	●	0,00%	0,40	●	0,00%	●	0,00%
121	SAN_PEDRO	0,00%	●	0,00%	97,62%	●	2,31%	98,21%	●	2,00%	0,51	●	0,00%	●	0,00%
122	SASSANDRA	0,00%	●	0,00%	100,00%	●	0,00%	100,00%	●	0,00%	0,39	●	0,00%	●	0,00%
123	SEGUELA	0,00%	●	0,00%	100,00%	●	0,00%	100,00%	●	0,00%	0,33	●	1,69%	●	3,29%
124	SIKENS	0,00%	●	0,00%	100,00%	●	0,00%	100,00%	●	0,00%	0,38	●	0,00%	●	0,00%
125	SINEMATIALI	0,00%	●	0,00%	100,00%	●	0,00%	100,00%	●	0,00%	0,33	●	0,00%	●	0,00%
126	SINFRA	0,00%	●	0,00%	100,00%	●	0,00%	100,00%	●	0,00%	0,34	●	0,00%	●	0,00%
127	SINGROBO	0,00%	●	0,00%	100,00%	●	0,00%	100,00%	●	0,00%	0,56	●	0,00%	●	0,00%
128	SOUBRE	0,00%	●	0,00%	100,00%	●	0,00%	100,00%	●	0,00%	0,41	●	0,00%	●	0,00%
129	TABAGNE	0,00%	●	0,00%	100,00%	●	0,00%	100,00%	●	0,00%	0,31	●	12,50%	●	13,23%
130	TABOU	0,00%	●	0,00%	100,00%	●	0,00%	100,00%	●	0,00%	0,36	●	0,00%	●	0,00%
131	TAFIRE	3,45%	●	4,70%	100,00%	●	0,00%	100,00%	●	0,00%	0,37	●	0,00%	●	0,00%
132	TAI	0,00%	●	0,00%	95,00%	●	5,51%	100,00%	●	0,00%	1,82	●	0,00%	●	0,00%
133	TANDA	3,57%	●	4,86%	100,00%	●	0,00%	100,00%	●	0,00%	0,43	●	3,77%	●	5,13%
134	TIASSALE	0,00%	●	0,00%	97,14%	●	5,52%	100,00%	●	0,00%	0,63	●	0,00%	●	0,00%
135	TIEBISSOU	0,00%	●	0,00%	100,00%	●	0,00%	100,00%	●	0,00%	0,36	●	0,00%	●	0,00%
136	TIEME	33,96%	●	12,75%	94,29%	●	7,69%	97,14%	●	5,52%	3,27	●	0,00%	●	0,00%
137	TINGRELA	4,76%	●	5,26%	100,00%	●	0,00%	100,00%	●	0,00%	0,38	●	0,00%	●	0,00%
138	TONLA	0,00%	●	0,00%	91,67%	●	11,06%	91,67%	●	11,06%	3,43	●	0,00%	●	0,00%
139	TOUBA	0,00%	●	0,00%	100,00%	●	0,00%	100,00%	●	0,00%	0,34	●	0,00%	●	0,00%
140	TOULEPLEU	0,00%	●	0,00%	100,00%	●	0,00%	100,00%	●	0,00%	0,46	●	0,00%	●	0,00%
141	TOUMODI	8,57%	●	6,56%	79,69%	●	9,86%	79,69%	●	9,86%	0,43	●	1,56%	●	3,04%
142	VAVOUA	0,00%	●	0,00%	100,00%	●	0,00%	100,00%	●	0,00%	0,57	●	0,00%	●	0,00%
143	YAKASSE_ME	0,00%	●	0,00%	100,00%	●	0,00%	100,00%	●	0,00%	0,27	●	2,86%	●	5,52%
144	YAMOOUSSOUKRO	0,00%	●	0,00%	100,00%	●	0,00%	100,00%	●	0,00%	0,39	●	0,00%	●	0,00%
145	YOBUEKRO	2,86%	●	5,52%	93,55%	●	8,65%	93,55%	●	8,65%	1,36	●	12,90%	●	11,80%
146	ZAMBAKRO	17,50%	●	11,78%	84,38%	●	12,58%	87,50%	●	11,46%	4,24	●	3,13%	●	6,03%
147	ZATTA	0,00%	●	0,00%	100,00%	●	0,00%	100,00%	●	0,00%	0,34	●	0,00%	●	0,00%
148	ZIPLIGNAN	15,38%	●	13,87%	85,71%	●	14,97%	90,48%	●	12,56%	2,66	●	9,52%	●	12,56%
149	ZOUAN_HOUNIEN	0,00%	●	0,00%	100,00%	●	0,00%	100,00%	●	0,00%	0,69	●	0,00%	●	0,00%
150	ZUENOULA	2,04%	●	3,96%	95,83%	●	5,65%	100,00%	●	0,00%	0,77	●	2,08%	●	4,04%



<b>SERVICES DE DONNEES (FTP + HTTP DL)</b> <i>(Local Servers Combined)</i> 		<b>INTEGRITE</b>																	
		Taux de débit moyen en downlink par session d'utilisateur inférieur à 512 kbps (Tddd)		Taux de débit moyen en Uplink par session d'utilisateur inférieur à 512 kbps (Tddu)		Taux de débit moyen en uplink et en downlink par session d'utilisateur inférieur à 512 kb/s (Tdd)		Débit moyen en downlink enregistré sur le réseau en Kbps (Dmd)		Débit moyen en uplink enregistré sur le réseau en Kbps (Dmu)		Débit moyen en uplink et en downlink enregistré sur le réseau en Kbps (Dmr)							
		Seuils → et Poids ↓ = 0%		Seuils → et Poids ↓ = 0%		Seuils → et Poids ↓ = 0%		Seuils → et Poids ↓ ≥ 512		Seuils → et Poids ↓ ≥ 512		Seuils → et Poids ↓ ≥ 512							
		> 0%		> 0%		40%		< 512		< 512		40%							
<a href="#">Voir Détails</a>		Valeur de l'indicateur	P.S.	Valeur de l'indicateur	P.S.	Valeur de l'indicateur	P.S.	Valeur de l'indicateur	P.S.	Valeur de l'indicateur	P.S.	Valeur de l'indicateur	P.S.						
<b>NATIONAL</b>		<b>5,88%</b>	●	<b>0,67%</b>	●	<b>4,03%</b>	●	<b>0,69%</b>	●	<b>5,15%</b>	●	<b>0,49%</b>	●	<b>5 293,64</b>	●	<b>4 035,69</b>	●	<b>4 794,45</b>	●
<b>ABIDJAN</b>		<b>11,05%</b>	●	<b>2,57%</b>	●	<b>15,18%</b>	●	<b>3,66%</b>	●	<b>12,67%</b>	●	<b>2,13%</b>	●	<b>3 429,76</b>	●	<b>4 511,25</b>	●	<b>3 854,75</b>	●
1	ABOBO	9,86%	●	6,93%	●	0,00%	●	0,00%	●	5,69%	●	4,09%	●	3 150,98	●	4 585,95	●	3 757,64	●
2	ADJAME	18,64%	●	9,94%	●	34,29%	●	15,73%	●	24,47%	●	8,69%	●	2 747,12	●	2 954,77	●	2 824,44	●
3	ANYAMA	2,50%	●	4,84%	●	7,14%	●	9,54%	●	4,41%	●	4,88%	●	4 308,29	●	10 494,04	●	6 855,36	●
4	ATTECOUBE	3,13%	●	6,03%	●	14,29%	●	14,97%	●	7,55%	●	7,11%	●	3 932,73	●	3 644,39	●	3 818,48	●
5	BINGERVILLE	3,45%	●	6,64%	●	0,00%	●	0,00%	●	1,79%	●	3,47%	●	6 484,29	●	4 896,33	●	5 718,67	●
6	COCODY	6,56%	●	6,21%	●	0,00%	●	0,00%	●	5,06%	●	4,83%	●	3 695,54	●	4 524,25	●	3 884,36	●
7	GD_BASSAM	0,00%	●	0,00%	●	22,22%	●	27,16%	●	10,00%	●	13,15%	●	4 114,31	●	8 591,52	●	6 129,05	●
8	KOUMASSI	8,82%	●	9,53%	●	29,41%	●	21,66%	●	15,69%	●	9,98%	●	2 193,60	●	2 095,09	●	2 160,76	●
9	MARCORY	14,63%	●	10,82%	●	26,92%	●	17,05%	●	19,40%	●	9,47%	●	4 101,90	●	4 424,32	●	4 227,02	●
10	PLATEAU	23,53%	●	14,26%	●	23,81%	●	18,22%	●	23,64%	●	11,23%	●	2 388,93	●	3 671,18	●	2 878,51	●
11	PORT_BOUET	9,09%	●	8,49%	●	0,00%	●	0,00%	●	5,13%	●	4,90%	●	2 875,43	●	5 276,93	●	3 922,24	●
12	TREICHVILLE	22,64%	●	11,27%	●	37,84%	●	15,63%	●	28,89%	●	9,36%	●	2 737,75	●	2 396,62	●	2 597,51	●
13	YOPOUGON	8,20%	●	6,88%	●	13,64%	●	10,14%	●	10,48%	●	5,86%	●	3 551,67	●	3 763,70	●	3 640,52	●

INTERIEUR DU PAYS		5,17%	●	0,67%	2,53%	●	0,59%	4,12%	●	0,47%	5 550,14	●	3 971,43	●	4 922,84	●
14	ABENGOUROU	0,00%	●	0,00%	0,00%	●	0,00%	0,00%	●	0,00%	4 487,85	●	10 744,74	●	7 009,28	●
15	ABOISSO	6,67%	●	8,93%	0,00%	●	0,00%	4,44%	●	6,02%	2 941,96	●	3 894,68	●	3 259,54	●
16	ADIAKE	11,54%	●	12,28%	0,00%	●	0,00%	7,14%	●	7,79%	2 763,68	●	3 242,79	●	2 946,20	●
17	ADZOPE	0,00%	●	0,00%	0,00%	●	0,00%	0,00%	●	0,00%	3 793,39	●	3 500,58	●	3 681,59	●
18	AFFERY	4,76%	●	9,11%	0,00%	●	0,00%	2,86%	●	5,52%	2 216,56	●	1 524,65	●	1 939,80	●
19	AGNIBILEKRO	0,00%	●	0,00%	0,00%	●	0,00%	0,00%	●	0,00%	4 111,91	●	4 484,77	●	4 251,73	●
20	AKOUBE	0,00%	●	0,00%	0,00%	●	0,00%	0,00%	●	0,00%	4 880,58	●	2 985,67	●	4 141,10	●
21	ARRAH	0,00%	●	0,00%	0,00%	●	0,00%	0,00%	●	0,00%	4 737,62	●	2 060,74	●	3 722,25	●
22	AZAGUIE	0,00%	●	0,00%	23,08%	●	22,90%	6,38%	●	6,99%	3 706,69	●	1 886,99	●	3 203,37	●
23	BALEKO	0,00%	●	0,00%	0,00%	●	0,00%	0,00%	●	0,00%	4 857,03	●	5 086,01	●	4 944,26	●
24	BANGOLO	0,00%	●	0,00%	0,00%	●	0,00%	0,00%	●	0,00%	5 631,70	●	4 669,45	●	5 204,03	●
25	BANIA	0,00%	●	0,00%	0,00%	●	0,00%	0,00%	●	0,00%	4 511,61	●	3 508,90	●	4 023,81	●
26	BEOUMI	6,25%	●	8,39%	0,00%	●	0,00%	4,00%	●	5,43%	10 054,12	●	5 873,49	●	8 549,09	●
27	BOLEQUIN	0,00%	●	0,00%	0,00%	●	0,00%	0,00%	●	0,00%	4 575,69	●	4 772,42	●	4 654,38	●
28	BOCANDA	0,00%	●	0,00%	0,00%	●	0,00%	0,00%	●	0,00%	11 762,24	●	2 523,31	●	8 132,66	●
29	BONDOUKOU	0,00%	●	0,00%	0,00%	●	0,00%	0,00%	●	0,00%	5 190,07	●	3 413,31	●	4 824,26	●
30	BONIERDOUGOU	16,67%	●	17,22%	20,00%	●	24,79%	17,86%	●	14,19%	5 490,28	●	1 070,17	●	3 911,67	●
31	BONON	0,00%	●	0,00%	0,00%	●	0,00%	0,00%	●	0,00%	4 344,24	●	5 024,77	●	4 616,45	●
32	BONOUA	17,24%	●	13,75%	22,22%	●	27,16%	18,42%	●	12,33%	2 226,77	●	2 735,23	●	2 347,20	●
33	BOTRO	0,00%	●	0,00%	0,00%	●	0,00%	0,00%	●	0,00%	5 181,74	●	5 103,44	●	5 150,42	●
34	BOUAFLE	0,00%	●	0,00%	0,00%	●	0,00%	0,00%	●	0,00%	4 016,73	●	3 469,99	●	3 811,71	●
35	BOUAKE	26,92%	●	12,06%	48,00%	●	19,58%	33,77%	●	10,56%	2 426,33	●	1 744,98	●	2 205,12	●
36	BOUNA	44,12%	●	16,69%	0,00%	●	0,00%	28,85%	●	12,31%	747,21	●	5 262,39	●	2 310,15	●
37	BOUNDIALI	0,00%	●	0,00%	0,00%	●	0,00%	0,00%	●	0,00%	4 260,19	●	4 179,39	●	4 228,97	●
38	BOZI	0,00%	●	0,00%	0,00%	●	0,00%	0,00%	●	0,00%	13 116,97	●	2 468,84	●	9 709,57	●
39	BROBO	7,69%	●	10,24%	0,00%	●	0,00%	4,65%	●	6,29%	12 069,86	●	2 483,29	●	8 279,82	●
40	BUYO	0,00%	●	0,00%	0,00%	●	0,00%	0,00%	●	0,00%	3 365,79	●	4 314,16	●	3 772,23	●
41	DABAKALA	0,00%	●	0,00%	0,00%	●	0,00%	0,00%	●	0,00%	13 181,74	●	3 477,65	●	8 985,37	●
42	DALOA	2,33%	●	4,50%	0,00%	●	0,00%	1,49%	●	2,90%	4 031,50	●	4 294,60	●	4 125,75	●
43	DANANE	0,00%	●	0,00%	0,00%	●	0,00%	0,00%	●	0,00%	3 952,16	●	4 622,36	●	4 272,03	●
44	DAOUKRO	0,00%	●	0,00%	0,00%	●	0,00%	0,00%	●	0,00%	10 583,07	●	2 177,01	●	7 526,32	●
45	DARAGNANI	0,00%	●	0,00%	0,00%	●	0,00%	0,00%	●	0,00%	4 875,82	●	2 638,97	●	3 954,76	●
46	DIANRA	0,00%	●	0,00%	0,00%	●	0,00%	0,00%	●	0,00%	6 595,68	●	4 691,98	●	5 779,81	●
47	DIBY	7,69%	●	14,49%	0,00%	●	0,00%	4,35%	●	8,33%	796,36	●	1 100,20	●	928,47	●
48	DIDIEVI	0,00%	●	0,00%	0,00%	●	0,00%	0,00%	●	0,00%	4 789,11	●	3 145,62	●	4 218,92	●
49	DIEGONEFLA	62,50%	●	23,72%	0,00%	●	0,00%	38,46%	●	18,70%	1 120,22	●	1 485,76	●	1 260,81	●
50	DIKODOUGOU	0,00%	●	0,00%	0,00%	●	0,00%	0,00%	●	0,00%	6 778,09	●	4 789,41	●	5 953,52	●
51	DIMBOKRO	0,00%	●	0,00%	0,00%	●	0,00%	0,00%	●	0,00%	17 305,96	●	3 836,33	●	12 112,85	●
52	DIVO	0,00%	●	0,00%	0,00%	●	0,00%	0,00%	●	0,00%	4 039,24	●	3 899,74	●	3 983,02	●
53	DJEBONOUA	0,00%	●	0,00%	0,00%	●	0,00%	0,00%	●	0,00%	6 568,01	●	4 590,17	●	5 732,92	●
54	DJEKANOU	17,86%	●	14,19%	0,00%	●	0,00%	11,63%	●	9,58%	3 440,07	●	2 647,92	●	3 163,74	●
55	DOROPO	76,92%	●	16,20%	7,14%	●	13,49%	52,50%	●	15,48%	129,28	●	1 434,30	●	586,04	●
56	DUALLA	0,00%	●	0,00%	14,29%	●	18,33%	5,88%	●	7,91%	2 853,20	●	1 848,41	●	2 439,47	●
57	DUEKOUÉ	8,57%	●	9,27%	0,00%	●	0,00%	4,84%	●	5,34%	2 450,79	●	3 894,14	●	3 079,35	●
58	ELIBOU	0,00%	●	0,00%	0,00%	●	0,00%	0,00%	●	0,00%	4 699,16	●	4 748,11	●	4 714,61	●
59	FACOBLY	0,00%	●	0,00%	0,00%	●	0,00%	0,00%	●	0,00%	6 750,63	●	4 808,96	●	5 871,38	●
60	FERKESSEDOUGOU	39,47%	●	15,54%	0,00%	●	0,00%	23,08%	●	10,24%	1 679,68	●	4 202,00	●	2 727,41	●
61	FRESCO	0,00%	●	0,00%	0,00%	●	0,00%	0,00%	●	0,00%	5 735,54	●	4 366,53	●	5 135,64	●
62	GAGNOA	0,00%	●	0,00%	0,00%	●	0,00%	0,00%	●	0,00%	6 361,42	●	4 724,49	●	5 706,65	●
63	GBAPLEU	0,00%	●	0,00%	0,00%	●	0,00%	0,00%	●	0,00%	4 803,68	●	4 570,22	●	4 706,05	●
64	GBON	0,00%	●	0,00%	0,00%	●	0,00%	0,00%	●	0,00%	6 447,83	●	4 703,00	●	5 694,38	●
65	GOBAZRA	0,00%	●	0,00%	0,00%	●	0,00%	0,00%	●	0,00%	6 732,43	●	4 911,49	●	6 027,55	●
66	GONATE	0,00%	●	0,00%	0,00%	●	0,00%	0,00%	●	0,00%	3 815,87	●	5 050,39	●	4 309,68	●
67	GRAND_LAHOU	7,14%	●	7,79%	0,00%	●	0,00%	4,00%	●	4,43%	4 375,63	●	4 270,91	●	4 329,56	●
68	GRAND_BEREBY	13,95%	●	10,36%	0,00%	●	0,00%	8,00%	●	6,14%	1 339,36	●	3 821,29	●	2 398,32	●
69	GUESSABO	0,00%	●	0,00%	0,00%	●	0,00%	0,00%	●	0,00%	5 236,63	●	4 832,39	●	5 081,15	●
70	GUEZON	0,00%	●	0,00%	0,00%	●	0,00%	0,00%	●	0,00%	4 470,05	●	5 005,84	●	4 670,97	●
71	GUIGLO	15,69%	●	9,98%	2,63%	●	5,09%	10,11%	●	6,26%	4 419,28	●	4 242,46	●	4 343,78	●
72	GUINKIN	0,00%	●	0,00%	0,00%	●	0,00%	0,00%	●	0,00%	4 338,89	●	2 319,19	●	3 594,79	●
73	ISSIA	0,00%	●	0,00%	0,00%	●	0,00%	0,00%	●	0,00%	5 532,02	●	3 891,61	●	4 817,96	●
74	JACQUEVILLE	0,00%	●	0,00%	0,00%	●	0,00%	0,00%	●	0,00%	6 092,39	●	3 326,47	●	4 950,90	●
75	KANI	30,77%	●	17,74%	0,00%	●	0,00%	18,60%	●	11,63%	1 711,76	●	4 489,34	●	2 809,87	●
76	KATIOLA	0,00%	●	0,00%	0,00%	●	0,00%	0,00%	●	0,00%	9 346,18	●	3 700,86	●	7 049,78	●
77	KODO	5,88%	●	11,19%	0,00%	●	0,00%	3,57%	●	6,87%	1 250,85	●	1 423,63	●	1 318,73	●
78	KOLIA	4,17%	●	7,99%	0,00%	●	0,00%	2,44%	●	4,72%	2 822,66	●	4 683,34	●	3 594,17	●
79	KONG	0,00%	●	0,00%	0,00%	●	0,00%	0,00%	●	0,00%	3 824,46	●	3 821,07	●	3 823,15	●
80	KORHOGO	0,00%	●	0,00%	0,00%	●	0,00%	0,00%	●	0,00%	5 120,75	●	4 727,41	●	4 965,36	●
81	KORO	0,00%	●	0,00%	0,00%	●	0,00%	0,00%	●	0,00%	5 398,90	●	4 786,72	●	5 134,17	●
82	KOTOBİ	0,00%	●	0,00%	71,43%	●	33,47%	15,63%	●	12,58%	1 225,49	●	308,09	●	1 024,81	●

83	KOTOULA	0,00%	●	0,00%	0,00%	●	0,00%	0,00%	●	0,00%	2 701,02	●	2 304,72	●	2 549,50	●
84	KOUASSI_DATEKRO	0,00%	●	0,00%	0,00%	●	0,00%	0,00%	●	0,00%	4 852,15	●	3 042,72	●	4 159,18	●
85	KOUIBLY	0,00%	●	0,00%	0,00%	●	0,00%	0,00%	●	0,00%	5 798,41	●	4 563,56	●	5 249,59	●
86	KOUN_FAO	0,00%	●	0,00%	21,05%	●	18,33%	8,51%	●	7,98%	4 714,51	●	1 740,96	●	3 512,44	●
87	KOUNAHIRI	0,00%	●	0,00%	6,25%	●	11,86%	2,27%	●	4,40%	3 620,56	●	4 409,25	●	3 907,36	●
88	KOUTO	0,00%	●	0,00%	0,00%	●	0,00%	0,00%	●	0,00%	6 490,28	●	4 237,91	●	5 539,28	●
89	LAKOTA	6,67%	●	8,93%	0,00%	●	0,00%	4,26%	●	5,77%	2 068,06	●	4 391,65	●	2 908,51	●
90	LALERABA	0,00%	●	0,00%	0,00%	●	0,00%	0,00%	●	0,00%	11 393,66	●	1 810,08	●	7 461,93	●
91	LOMOKANKRO	0,00%	●	0,00%	0,00%	●	0,00%	0,00%	●	0,00%	1 754,12	●	1 508,68	●	1 672,30	●
92	LOMOSUD	0,00%	●	0,00%	0,00%	●	0,00%	0,00%	●	0,00%	6 632,31	●	4 431,82	●	5 797,64	●
93	MADINANI	0,00%	●	0,00%	0,00%	●	0,00%	0,00%	●	0,00%	3 968,99	●	3 576,17	●	3 811,86	●
94	MAMINGUI	0,00%	●	0,00%	0,00%	●	0,00%	0,00%	●	0,00%	4 189,53	●	2 334,36	●	3 521,67	●
95	MAN	13,46%	●	9,28%	0,00%	●	0,00%	7,53%	●	5,36%	4 727,69	●	5 228,69	●	4 948,56	●
96	MANKONO	0,00%	●	0,00%	0,00%	●	0,00%	0,00%	●	0,00%	4 906,25	●	4 590,39	●	4 775,90	●
97	MBAHIKRO	0,00%	●	0,00%	10,00%	●	18,59%	2,38%	●	4,61%	6 494,39	●	4 024,74	●	5 906,37	●
98	MBATTO	0,00%	●	0,00%	12,50%	●	13,23%	5,00%	●	5,51%	9 322,18	●	2 086,95	●	6 428,09	●
99	MEAGUI	8,93%	●	7,47%	2,50%	●	4,84%	6,25%	●	4,84%	3 246,41	●	4 283,18	●	3 678,40	●
100	MONDOUKOU	11,11%	●	14,52%	0,00%	●	0,00%	8,70%	●	11,52%	2 276,35	●	4 912,63	●	2 849,46	●
101	MORONOU	0,00%	●	0,00%	0,00%	●	0,00%	0,00%	●	0,00%	14 723,08	●	4 228,46	●	10 459,64	●
102	MOUSSADOUYOU	0,00%	●	0,00%	0,00%	●	0,00%	0,00%	●	0,00%	10 946,80	●	2 699,42	●	7 176,57	●
103	NASSIAN	3,85%	●	7,39%	0,00%	●	0,00%	2,13%	●	4,13%	5 124,78	●	4 854,86	●	5 004,17	●
104	NDOUCI	0,00%	●	0,00%	0,00%	●	0,00%	0,00%	●	0,00%	6 260,98	●	4 207,92	●	5 029,14	●
105	NGATTADOLIKRO	0,00%	●	0,00%	28,57%	●	33,47%	11,76%	●	15,32%	2 311,57	●	1 100,79	●	1 813,01	●
106	NIABLE	0,00%	●	0,00%	0,00%	●	0,00%	0,00%	●	0,00%	4 086,07	●	3 638,40	●	3 913,11	●
107	NIELLE	15,38%	●	13,87%	0,00%	●	0,00%	9,30%	●	8,68%	2 284,50	●	3 551,46	●	2 785,39	●
108	NOE	21,74%	●	16,86%	0,00%	●	0,00%	15,15%	●	12,23%	849,17	●	3 719,69	●	1 719,02	●
109	NZIANOUAN	0,00%	●	0,00%	0,00%	●	0,00%	0,00%	●	0,00%	6 739,83	●	3 049,89	●	5 202,35	●
110	ODIENNE	0,00%	●	0,00%	4,35%	●	8,33%	1,79%	●	3,47%	3 381,51	●	7 607,23	●	5 117,07	●
111	OTTAWA	4,35%	●	8,33%	17,65%	●	18,12%	10,00%	●	9,30%	3 734,21	●	1 503,47	●	2 786,14	●
112	OUANGOLODOUGOU	87,50%	●	11,46%	25,00%	●	21,22%	66,67%	●	13,34%	423,11	●	2 723,66	●	1 189,96	●
113	OUELLE	0,00%	●	0,00%	0,00%	●	0,00%	0,00%	●	0,00%	7 674,81	●	2 869,41	●	6 030,86	●
114	OUME	0,00%	●	0,00%	0,00%	●	0,00%	0,00%	●	0,00%	3 959,12	●	3 655,58	●	3 832,64	●
115	OURAGAHIO	0,00%	●	0,00%	0,00%	●	0,00%	0,00%	●	0,00%	6 729,01	●	4 830,01	●	5 978,24	●
116	PACOBO	0,00%	●	0,00%	0,00%	●	0,00%	0,00%	●	0,00%	4 048,43	●	4 229,30	●	4 116,26	●
117	RUBINO	0,00%	●	0,00%	10,00%	●	18,59%	3,45%	●	6,64%	8 908,34	●	1 592,65	●	6 385,69	●
118	SAKASSOU	0,00%	●	0,00%	0,00%	●	0,00%	0,00%	●	0,00%	21 513,83	●	4 282,51	●	14 843,64	●
119	SAKIARE	0,00%	●	0,00%	0,00%	●	0,00%	0,00%	●	0,00%	15 001,16	●	3 927,38	●	10 502,44	●
120	SAMATIGUILA	0,00%	●	0,00%	5,00%	●	9,55%	2,13%	●	4,13%	4 496,35	●	4 742,73	●	4 601,19	●
121	SAN_PEDRO	11,46%	●	6,37%	1,39%	●	2,70%	7,14%	●	3,89%	3 749,54	●	4 071,22	●	3 887,40	●
122	SASSANDRA	0,00%	●	0,00%	0,00%	●	0,00%	0,00%	●	0,00%	12 596,88	●	4 248,07	●	8 734,00	●
123	SEQUELA	0,00%	●	0,00%	0,00%	●	0,00%	0,00%	●	0,00%	4 321,27	●	4 385,20	●	4 346,62	●
124	SIKENS	19,35%	●	13,91%	0,00%	●	0,00%	12,24%	●	9,18%	1 705,09	●	3 869,69	●	2 500,25	●
125	SINEMATIALI	0,00%	●	0,00%	0,00%	●	0,00%	0,00%	●	0,00%	4 282,57	●	4 733,82	●	4 470,59	●
126	SINFRA	0,00%	●	0,00%	0,00%	●	0,00%	0,00%	●	0,00%	6 660,67	●	4 857,67	●	6 013,44	●
127	SINGROBO	0,00%	●	0,00%	0,00%	●	0,00%	0,00%	●	0,00%	18 686,96	●	4 103,40	●	13 218,12	●
128	SOUBRE	20,00%	●	12,40%	0,00%	●	0,00%	11,59%	●	7,55%	2 500,92	●	10 397,32	●	5 819,70	●
129	TABAGNE	0,00%	●	0,00%	0,00%	●	0,00%	0,00%	●	0,00%	2 843,08	●	2 481,62	●	2 767,78	●
130	TABOU	0,00%	●	0,00%	0,00%	●	0,00%	0,00%	●	0,00%	5 447,56	●	4 439,61	●	5 005,72	●
131	TAFIRE	0,00%	●	0,00%	0,00%	●	0,00%	0,00%	●	0,00%	12 517,50	●	3 405,38	●	8 775,02	●
132	TAI	11,43%	●	10,54%	0,00%	●	0,00%	6,67%	●	6,31%	2 770,73	●	3 758,97	●	3 182,50	●
133	TANDA	0,00%	●	0,00%	0,00%	●	0,00%	0,00%	●	0,00%	6 136,22	●	4 139,62	●	5 382,79	●
134	TIASSALE	0,00%	●	0,00%	0,00%	●	0,00%	0,00%	●	0,00%	6 708,83	●	4 660,81	●	5 889,62	●
135	TIEBISSOU	0,00%	●	0,00%	0,00%	●	0,00%	0,00%	●	0,00%	6 762,81	●	4 507,20	●	5 900,37	●
136	TIEME	4,76%	●	9,11%	0,00%	●	0,00%	2,86%	●	5,52%	5 650,06	●	1 515,70	●	3 996,32	●
137	TINGRELA	0,00%	●	0,00%	0,00%	●	0,00%	0,00%	●	0,00%	4 766,07	●	3 854,23	●	4 370,94	●
138	TONLA	0,00%	●	0,00%	0,00%	●	0,00%	0,00%	●	0,00%	1 776,46	●	2 304,89	●	1 934,99	●
139	TOUBA	0,00%	●	0,00%	0,00%	●	0,00%	0,00%	●	0,00%	5 143,08	●	4 628,95	●	4 923,94	●
140	TOULEPLEU	0,00%	●	0,00%	0,00%	●	0,00%	0,00%	●	0,00%	6 396,71	●	4 732,43	●	5 700,74	●
141	TOUMODI	0,00%	●	0,00%	0,00%	●	0,00%	0,00%	●	0,00%	17 620,16	●	3 638,51	●	11 849,95	●
142	VAVOUA	0,00%	●	0,00%	15,00%	●	15,65%	5,77%	●	6,34%	3 854,38	●	3 923,92	●	3 881,12	●
143	YAKASSE_ME	0,00%	●	0,00%	0,00%	●	0,00%	0,00%	●	0,00%	5 418,43	●	3 333,00	●	4 524,68	●
144	YAMOOUSSOUKRO	0,00%	●	0,00%	0,00%	●	0,00%	0,00%	●	0,00%	6 176,61	●	3 654,11	●	5 219,80	●
145	YOBOUEKRO	0,00%	●	0,00%	45,45%	●	29,43%	16,13%	●	12,95%	3 557,73	●	775,10	●	2 570,34	●
146	ZAMBAKRO	0,00%	●	0,00%	26,67%	●	22,38%	12,12%	●	11,14%	6 415,15	●	1 020,18	●	3 962,89	●
147	ZATTA	0,00%	●	0,00%	0,00%	●	0,00%	0,00%	●	0,00%	16 901,52	●	3 349,33	●	11 819,45	●
148	ZIPLIGNAN	0,00%	●	0,00%	100,00%	●	0,00%	28,57%	●	19,32%	1 139,85	●	140,88	●	854,43	●
149	ZOUAN_HOUNIEN	0,00%	●	0,00%	0,00%	●	0,00%	0,00%	●	0,00%	5 523,34	●	4 371,53	●	5 015,19	●
150	ZUENOULA	0,00%	●	0,00%	0,00%	●	0,00%	0,00%	●	0,00%	3 996,45	●	4 568,43	●	4 199,03	●

DATA (FTP) (All Servers)		ACCESSIBILITE										CONTINUTE				
		Taux de connexions de données bloquées, échouées (Ted)			Taux de connexion de données établies dans un délai inférieur à 6s (Tcd6)			Taux de connexion de données établies dans un délai inférieur à 10s (Tcd10)			Délai moyen de connexion au serveur (DmcS)		Taux de connexions de données coupées ou interrompues (Tci)			
		Seuils et poids		< 2%	Seuils et poids		≥ 95%	Seuils et poids		≥ 95%	Seuils et poids		≤ 6	Seuils et poids		< 5%
		10%	≥ 2%	10%	< 95%	10%	< 95%	> 6	≥ 5%							
Valeur de l'indicateur		P.S.	Valeur de l'indicateur		P.S.	Valeur de l'indicateur		P.S.	Valeur de l'indicateur		P.S.	Valeur de l'indicateur		P.S.		
<b>NATIONAL</b>		<b>3,14%</b>	●	<b>0,29%</b>	<b>96,27%</b>	●	<b>0,33%</b>	<b>97,24%</b>	●	<b>0,00%</b>	<b>1,40</b>	●	<b>2,26%</b>	●	<b>0,26%</b>	
<b>ABIDJAN</b>		<b>1,87%</b>	●	<b>0,67%</b>	<b>98,28%</b>	●	<b>0,73%</b>	<b>98,77%</b>	●	<b>0,00%</b>	<b>0,78</b>	●	<b>2,21%</b>	●	<b>0,83%</b>	
1	ABOBO	0,53%	●	1,03%	100,00%	●	0,00%	100,00%	●	0,00%	0,55	●	0,00%	●	0,00%	
2	ADJAME	0,00%	●	0,00%	99,24%	●	1,48%	99,24%	●	0,00%	0,75	●	1,52%	●	2,08%	
3	ANYAMA	1,90%	●	2,61%	99,03%	●	1,89%	99,03%	●	0,00%	0,72	●	0,00%	●	0,00%	
4	ATTECOUBE	0,00%	●	0,00%	96,12%	●	3,73%	98,06%	●	0,00%	1,27	●	0,00%	●	0,00%	
5	BINGERVILLE	0,00%	●	0,00%	98,63%	●	2,67%	98,63%	●	0,00%	0,80	●	0,00%	●	0,00%	
6	COCODY	7,87%	●	3,31%	96,94%	●	3,41%	97,96%	●	0,00%	0,80	●	9,18%	●	5,72%	
7	GD_BASSAM	0,00%	●	0,00%	97,14%	●	5,52%	97,14%	●	0,00%	1,04	●	0,00%	●	0,00%	
8	KOUMASSI	0,00%	●	0,00%	98,04%	●	3,81%	100,00%	●	0,00%	0,57	●	11,76%	●	8,84%	
9	MARCORY	4,08%	●	3,92%	97,56%	●	3,34%	98,78%	●	0,00%	0,89	●	4,88%	●	4,66%	
10	PLATEAU	1,15%	●	2,24%	97,14%	●	3,90%	97,14%	●	0,00%	1,00	●	1,43%	●	2,78%	
11	PORT_BOUET	0,00%	●	0,00%	100,00%	●	0,00%	100,00%	●	0,00%	0,37	●	0,00%	●	0,00%	
12	TREICHVILLE	0,74%	●	1,44%	96,27%	●	3,21%	97,01%	●	0,00%	1,08	●	0,75%	●	1,46%	
13	YOPOUGON	0,00%	●	0,00%	100,00%	●	0,00%	100,00%	●	0,00%	0,39	●	3,81%	●	3,66%	

INTERIEUR DU PAYS		3,30%	●	0,32%	96,06%	●	0,35%	97,09%	●	0,00%	1,47	●	2,26%	●	0,27%
14	ABENGOUROU	0,83%	●	1,61%	99,17%	●	1,63%	99,17%	●	0,00%	0,83	●	0,00%	●	0,00%
15	ABOISSO	0,00%	●	0,00%	97,50%	●	3,42%	97,50%	●	0,00%	1,36	●	6,25%	●	5,30%
16	ADIAKE	1,32%	●	2,56%	95,95%	●	4,49%	95,95%	●	0,00%	1,49	●	2,70%	●	3,69%
17	ADZOPE	0,00%	●	0,00%	95,88%	●	3,96%	95,88%	●	0,00%	1,45	●	4,12%	●	3,96%
18	AFFERY	17,65%	●	9,06%	91,07%	●	7,47%	96,43%	●	0,00%	3,66	●	1,79%	●	3,47%
19	AGNIBILEKRO	2,00%	●	2,74%	96,81%	●	3,55%	97,87%	●	0,00%	1,08	●	6,38%	●	4,94%
20	AKOUBE	0,00%	●	0,00%	95,89%	●	4,55%	97,26%	●	0,00%	1,14	●	4,11%	●	4,55%
21	ARRAH	0,00%	●	0,00%	91,51%	●	5,31%	92,45%	●	0,00%	2,91	●	8,49%	●	5,31%
22	AZAGUIE	0,00%	●	0,00%	96,43%	●	3,97%	96,43%	●	0,00%	1,61	●	5,95%	●	5,06%
23	BALEKO	2,67%	●	3,65%	93,15%	●	5,79%	94,52%	●	0,00%	1,85	●	2,74%	●	3,74%
24	BANGOLO	14,56%	●	5,50%	96,30%	●	3,19%	98,52%	●	0,00%	1,19	●	0,00%	●	0,00%
25	BANIA	10,14%	●	7,12%	96,77%	●	4,40%	96,77%	●	0,00%	2,89	●	0,00%	●	0,00%
26	BEOUMI	4,12%	●	3,96%	90,91%	●	6,01%	92,05%	●	0,00%	1,94	●	9,09%	●	6,01%
27	BOLEQUIN	0,00%	●	0,00%	99,15%	●	1,65%	100,00%	●	0,00%	0,93	●	0,00%	●	0,00%
28	BOCANDA	6,14%	●	4,41%	97,17%	●	3,16%	98,11%	●	0,00%	1,24	●	7,55%	●	5,03%
29	BONDOUNKOU	7,21%	●	4,81%	83,53%	●	7,89%	83,53%	●	0,00%	1,42	●	15,29%	●	7,65%
30	BONIEREDOUGOU	17,86%	●	10,03%	76,09%	●	12,33%	91,30%	●	0,00%	7,41	●	2,17%	●	4,21%
31	BONON	0,00%	●	0,00%	100,00%	●	0,00%	100,00%	●	0,00%	0,88	●	0,00%	●	0,00%
32	BONOUA	9,59%	●	6,75%	96,83%	●	4,33%	96,83%	●	0,00%	1,05	●	15,87%	●	9,02%
33	BOTRO	0,00%	●	0,00%	97,26%	●	3,74%	97,26%	●	0,00%	1,09	●	0,00%	●	0,00%
34	BOUAFLE	0,00%	●	0,00%	99,09%	●	1,77%	99,09%	●	0,00%	0,94	●	0,00%	●	0,00%
35	BOUAKE	0,00%	●	0,00%	96,18%	●	3,28%	97,71%	●	0,00%	1,16	●	0,76%	●	1,49%
36	BOUNA	1,02%	●	1,99%	97,80%	●	3,01%	97,80%	●	0,00%	1,34	●	7,69%	●	5,47%
37	BOUNDIALI	1,29%	●	1,78%	97,35%	●	2,56%	97,35%	●	0,00%	1,07	●	0,00%	●	0,00%
38	BOZI	0,00%	●	0,00%	97,92%	●	4,04%	97,92%	●	0,00%	1,22	●	0,00%	●	0,00%
39	BROBO	9,28%	●	5,77%	96,34%	●	4,06%	96,34%	●	0,00%	1,38	●	10,98%	●	6,77%
40	BUYO	0,00%	●	0,00%	97,35%	●	2,96%	98,23%	●	0,00%	1,36	●	0,00%	●	0,00%
41	DABAKALA	0,00%	●	0,00%	99,07%	●	1,81%	99,07%	●	0,00%	0,76	●	0,00%	●	0,00%
42	DALOA	1,74%	●	2,39%	97,35%	●	2,96%	97,35%	●	0,00%	1,21	●	0,00%	●	0,00%
43	DANANE	0,00%	●	0,00%	95,86%	●	3,24%	96,55%	●	0,00%	1,35	●	0,00%	●	0,00%
44	DAOUKRO	2,80%	●	3,13%	99,01%	●	1,93%	99,01%	●	0,00%	0,94	●	5,94%	●	4,61%
45	DARAGNANI	0,00%	●	0,00%	98,31%	●	3,29%	100,00%	●	0,00%	0,94	●	0,00%	●	0,00%
46	DIANRA	0,00%	●	0,00%	98,89%	●	2,17%	98,89%	●	0,00%	1,03	●	0,00%	●	0,00%
47	DIBY	18,00%	●	10,65%	92,68%	●	7,97%	97,56%	●	0,00%	4,76	●	0,00%	●	0,00%
48	DIDIEVI	9,00%	●	5,61%	98,86%	●	2,21%	98,86%	●	0,00%	0,87	●	9,09%	●	6,01%
49	DIEGONEFLA	5,88%	●	6,46%	93,75%	●	6,85%	97,92%	●	0,00%	3,10	●	0,00%	●	0,00%
50	DIKODOUGOU	0,00%	●	0,00%	92,19%	●	6,58%	92,19%	●	0,00%	2,58	●	1,56%	●	3,04%
51	DIMBOKRO	3,57%	●	3,07%	98,46%	●	2,12%	98,46%	●	0,00%	0,91	●	7,69%	●	4,58%
52	DIVO	1,61%	●	2,22%	97,50%	●	2,79%	97,50%	●	0,00%	1,32	●	0,83%	●	1,63%
53	DJEBONOUA	0,00%	●	0,00%	100,00%	●	0,00%	100,00%	●	0,00%	0,62	●	0,00%	●	0,00%
54	DJEKANOU	2,41%	●	3,30%	96,10%	●	4,32%	97,40%	●	0,00%	1,36	●	5,19%	●	4,96%
55	DOROPO	3,70%	●	4,11%	100,00%	●	0,00%	100,00%	●	0,00%	0,94	●	6,58%	●	5,57%
56	DUALLA	0,00%	●	0,00%	89,09%	●	8,24%	90,91%	●	0,00%	4,47	●	0,00%	●	0,00%
57	DUEKOUÉ	0,00%	●	0,00%	95,37%	●	3,96%	97,22%	●	0,00%	1,27	●	0,00%	●	0,00%
58	ELIBOU	1,35%	●	2,63%	97,26%	●	3,74%	97,26%	●	0,00%	1,25	●	0,00%	●	0,00%
59	FACOBLY	0,00%	●	0,00%	100,00%	●	0,00%	100,00%	●	0,00%	0,72	●	0,00%	●	0,00%
60	FERKESSEDOUGOU	1,83%	●	2,52%	96,26%	●	3,59%	97,20%	●	0,00%	1,47	●	0,00%	●	0,00%
61	FRESCO	1,90%	●	2,13%	98,05%	●	2,18%	98,05%	●	0,00%	0,88	●	0,00%	●	0,00%
62	GAGNOA	2,25%	●	3,08%	98,85%	●	2,24%	100,00%	●	0,00%	0,82	●	0,00%	●	0,00%
63	GBAPLEU	0,00%	●	0,00%	96,77%	●	3,59%	96,77%	●	0,00%	1,35	●	0,00%	●	0,00%
64	GBON	0,00%	●	0,00%	97,26%	●	3,74%	97,26%	●	0,00%	1,59	●	0,00%	●	0,00%
65	GOBAZRA	0,00%	●	0,00%	94,55%	●	6,00%	96,36%	●	0,00%	1,22	●	0,00%	●	0,00%
66	GONATE	0,00%	●	0,00%	97,53%	●	3,38%	98,77%	●	0,00%	0,95	●	0,00%	●	0,00%
67	GRAND_LAHOU	0,00%	●	0,00%	98,48%	●	2,08%	98,48%	●	0,00%	0,89	●	0,00%	●	0,00%
68	GRAND_BEREBY	0,00%	●	0,00%	99,21%	●	1,55%	100,00%	●	0,00%	0,75	●	0,00%	●	0,00%
69	GUESSABO	0,00%	●	0,00%	98,48%	●	2,95%	98,48%	●	0,00%	0,90	●	0,00%	●	0,00%
70	GUEZON	4,11%	●	4,55%	98,57%	●	2,78%	98,57%	●	0,00%	0,96	●	4,29%	●	4,74%
71	GUIGLO	1,33%	●	1,84%	97,30%	●	2,61%	98,65%	●	0,00%	1,14	●	1,35%	●	1,86%
72	GUINKIN	0,00%	●	0,00%	94,81%	●	4,96%	96,10%	●	0,00%	4,18	●	3,90%	●	4,32%
73	ISSIA	0,00%	●	0,00%	98,45%	●	2,13%	99,22%	●	0,00%	0,89	●	0,00%	●	0,00%
74	JACQUEVILLE	0,00%	●	0,00%	97,12%	●	3,22%	98,08%	●	0,00%	0,92	●	0,00%	●	0,00%
75	KANI	2,47%	●	3,38%	97,47%	●	3,46%	97,47%	●	0,00%	1,15	●	2,53%	●	3,46%
76	KATIOLA	0,00%	●	0,00%	100,00%	●	0,00%	100,00%	●	0,00%	0,68	●	0,00%	●	0,00%
77	KODO	8,62%	●	7,22%	100,00%	●	0,00%	100,00%	●	0,00%	2,59	●	0,00%	●	0,00%
78	KOLIA	0,00%	●	0,00%	98,48%	●	2,95%	98,48%	●	0,00%	1,05	●	0,00%	●	0,00%
79	KONG	2,70%	●	3,69%	94,44%	●	5,29%	95,83%	●	0,00%	1,57	●	0,00%	●	0,00%
80	KORHOGO	0,00%	●	0,00%	97,14%	●	2,76%	98,57%	●	0,00%	1,01	●	0,00%	●	0,00%
81	KORO	0,00%	●	0,00%	96,55%	●	4,70%	98,28%	●	0,00%	1,07	●	0,00%	●	0,00%
82	KOTOTBI	10,53%	●	6,90%	91,67%	●	6,99%	95,00%	●	0,00%	2,76	●	23,33%	●	10,70%

83	KOTOULA	1,64%	●	3,19%	91,67%	●	6,99%	93,33%	●	0,00%	3,98	●	0,00%	●	0,00%
84	KOUASSI_DATEKRO	4,55%	●	4,35%	93,75%	●	5,30%	98,75%	●	0,00%	1,30	●	3,75%	●	4,16%
85	KOUIBLY	8,05%	●	5,72%	96,25%	●	4,16%	97,50%	●	0,00%	1,16	●	3,75%	●	4,16%
86	KOUN_FAO	1,20%	●	2,35%	90,24%	●	6,42%	92,68%	●	0,00%	2,11	●	1,22%	●	2,38%
87	KOUNAHIRI	3,95%	●	4,38%	97,26%	●	3,74%	97,26%	●	0,00%	1,90	●	1,37%	●	2,67%
88	KOUTO	0,00%	●	0,00%	95,83%	●	4,62%	95,83%	●	0,00%	1,57	●	0,00%	●	0,00%
89	LAKOTA	0,00%	●	0,00%	96,34%	●	4,06%	97,56%	●	0,00%	1,18	●	0,00%	●	0,00%
90	LALERABA	3,13%	●	4,26%	88,71%	●	7,88%	95,16%	●	0,00%	4,16	●	0,00%	●	0,00%
91	LOMOKANKRO	21,82%	●	10,92%	55,81%	●	14,84%	58,14%	●	0,00%	2,16	●	0,00%	●	0,00%
92	LOMOSUD	0,00%	●	0,00%	97,96%	●	3,96%	97,96%	●	0,00%	0,99	●	0,00%	●	0,00%
93	MADINANI	0,00%	●	0,00%	93,24%	●	5,72%	94,59%	●	0,00%	1,76	●	0,00%	●	0,00%
94	MAMINIGUI	0,00%	●	0,00%	93,18%	●	7,45%	95,45%	●	0,00%	3,52	●	0,00%	●	0,00%
95	MAN	2,35%	●	2,28%	96,36%	●	2,86%	98,79%	●	0,00%	1,00	●	1,82%	●	2,04%
96	MANKONO	0,00%	●	0,00%	95,96%	●	3,88%	95,96%	●	0,00%	1,14	●	1,01%	●	1,97%
97	MBAHIAKRO	24,53%	●	8,19%	93,24%	●	5,72%	94,59%	●	0,00%	3,61	●	21,62%	●	9,38%
98	MBATTO	4,67%	●	4,00%	97,00%	●	3,34%	97,00%	●	0,00%	1,18	●	7,00%	●	5,00%
99	MEAGUI	7,48%	●	4,25%	94,62%	●	3,88%	94,62%	●	0,00%	2,47	●	7,69%	●	4,58%
100	MONDOUKOU	1,82%	●	3,53%	100,00%	●	0,00%	100,00%	●	0,00%	0,71	●	2,17%	●	4,21%
101	MORONOU	0,00%	●	0,00%	98,18%	●	3,53%	98,18%	●	0,00%	0,97	●	0,00%	●	0,00%
102	MOUSSADOUGOU	5,26%	●	4,10%	87,50%	●	6,36%	90,38%	●	0,00%	4,44	●	1,92%	●	2,64%
103	NASSIAN	3,45%	●	3,83%	96,43%	●	3,97%	97,62%	●	0,00%	1,44	●	0,00%	●	0,00%
104	NDUCI	10,39%	●	6,82%	97,62%	●	4,61%	100,00%	●	0,00%	0,85	●	0,00%	●	0,00%
105	NGATTADOLIKRO	19,51%	●	12,13%	87,50%	●	11,46%	87,50%	●	0,00%	5,15	●	3,13%	●	6,03%
106	NIABLE	2,38%	●	3,26%	98,75%	●	2,43%	98,75%	●	0,00%	1,31	●	3,75%	●	4,16%
107	NIELLE	0,00%	●	0,00%	98,61%	●	2,70%	100,00%	●	0,00%	0,85	●	0,00%	●	0,00%
108	NOE	2,99%	●	4,07%	93,44%	●	6,21%	95,08%	●	0,00%	1,72	●	9,84%	●	7,47%
109	NZIANOUAN	0,00%	●	0,00%	98,84%	●	2,27%	100,00%	●	0,00%	1,03	●	3,49%	●	3,88%
110	ODIENNE	0,00%	●	0,00%	98,88%	●	2,19%	98,88%	●	0,00%	0,81	●	0,00%	●	0,00%
111	OTTAWA	4,11%	●	4,55%	89,39%	●	7,43%	92,42%	●	0,00%	4,14	●	3,03%	●	4,14%
112	OUANGOLODOUGOU	2,30%	●	3,15%	91,36%	●	6,12%	92,59%	●	0,00%	2,24	●	4,94%	●	4,72%
113	OUELLE	6,49%	●	5,50%	97,37%	●	3,60%	97,37%	●	0,00%	0,83	●	5,26%	●	5,02%
114	OUME	12,16%	●	7,45%	93,75%	●	5,93%	96,88%	●	0,00%	1,38	●	0,00%	●	0,00%
115	OURAGAHIO	0,00%	●	0,00%	100,00%	●	0,00%	100,00%	●	0,00%	0,80	●	1,33%	●	2,60%
116	PACOBO	0,00%	●	0,00%	97,67%	●	4,50%	97,67%	●	0,00%	1,22	●	0,00%	●	0,00%
117	RUBINO	34,41%	●	9,66%	85,71%	●	9,17%	94,64%	●	0,00%	4,04	●	10,71%	●	8,10%
118	SAKASSOU	0,00%	●	0,00%	98,21%	●	3,47%	98,21%	●	0,00%	1,09	●	0,00%	●	0,00%
119	SAKIARE	0,00%	●	0,00%	100,00%	●	0,00%	100,00%	●	0,00%	0,73	●	0,00%	●	0,00%
120	SAMATIGUILA	0,00%	●	0,00%	97,33%	●	3,65%	98,67%	●	0,00%	0,89	●	0,00%	●	0,00%
121	SAN_PEDRO	0,79%	●	1,09%	96,81%	●	2,17%	98,01%	●	0,00%	0,90	●	1,59%	●	1,55%
122	SASSANDRA	2,61%	●	2,06%	99,06%	●	1,30%	99,06%	●	0,00%	0,92	●	0,00%	●	0,00%
123	SEQUELA	2,17%	●	2,98%	96,67%	●	3,71%	98,89%	●	0,00%	1,05	●	3,33%	●	3,71%
124	SIKENS	0,00%	●	0,00%	97,87%	●	2,92%	97,87%	●	0,00%	1,15	●	0,00%	●	0,00%
125	SINEMATIALI	0,00%	●	0,00%	96,05%	●	4,38%	96,05%	●	0,00%	1,45	●	0,00%	●	0,00%
126	SINFRA	0,00%	●	0,00%	97,01%	●	4,07%	97,01%	●	0,00%	1,29	●	0,00%	●	0,00%
127	SINGROBO	0,00%	●	0,00%	93,02%	●	7,61%	95,35%	●	0,00%	1,75	●	0,00%	●	0,00%
128	SOUBRE	2,68%	●	2,99%	97,25%	●	3,07%	97,25%	●	0,00%	1,24	●	0,00%	●	0,00%
129	TABAGNE	0,00%	●	0,00%	97,56%	●	4,72%	100,00%	●	0,00%	0,83	●	9,76%	●	9,08%
130	TABOU	0,00%	●	0,00%	97,46%	●	2,84%	97,46%	●	0,00%	0,99	●	0,00%	●	0,00%
131	TAFIRE	2,30%	●	3,15%	98,82%	●	2,29%	98,82%	●	0,00%	0,81	●	0,00%	●	0,00%
132	TAI	0,00%	●	0,00%	93,88%	●	4,75%	98,98%	●	0,00%	1,98	●	0,00%	●	0,00%
133	TANDA	3,96%	●	3,80%	98,96%	●	2,03%	98,96%	●	0,00%	0,99	●	2,08%	●	2,86%
134	TIASSALE	0,00%	●	0,00%	98,41%	●	3,09%	100,00%	●	0,00%	0,86	●	0,00%	●	0,00%
135	TIEBISSOU	0,00%	●	0,00%	98,31%	●	3,29%	98,31%	●	0,00%	0,87	●	0,00%	●	0,00%
136	TIEME	24,68%	●	9,63%	91,38%	●	7,22%	94,83%	●	0,00%	4,69	●	0,00%	●	0,00%
137	TINGRELA	3,09%	●	3,45%	98,94%	●	2,07%	100,00%	●	0,00%	0,80	●	0,00%	●	0,00%
138	TONLA	0,00%	●	0,00%	87,50%	●	10,25%	92,50%	●	0,00%	3,66	●	0,00%	●	0,00%
139	TOUBA	0,00%	●	0,00%	96,04%	●	3,80%	98,02%	●	0,00%	1,13	●	0,00%	●	0,00%
140	TOULEPLEU	1,00%	●	1,95%	93,94%	●	4,70%	94,95%	●	0,00%	1,70	●	0,00%	●	0,00%
141	TOUMODI	16,35%	●	7,11%	78,16%	●	8,68%	78,16%	●	0,00%	0,83	●	3,45%	●	3,83%
142	VAVOUA	0,00%	●	0,00%	98,95%	●	2,05%	100,00%	●	0,00%	1,05	●	0,00%	●	0,00%
143	YAKASSE_ME	0,00%	●	0,00%	98,21%	●	3,47%	98,21%	●	0,00%	1,00	●	3,57%	●	4,86%
144	YAMOOUSSOUKRO	0,00%	●	0,00%	97,40%	●	2,51%	98,05%	●	0,00%	1,04	●	0,00%	●	0,00%
145	YOBOUEKRO	8,70%	●	6,65%	93,33%	●	6,31%	96,67%	●	0,00%	1,63	●	13,33%	●	8,60%
146	ZAMBAKRO	15,87%	●	9,02%	88,46%	●	8,68%	90,38%	●	0,00%	3,48	●	1,92%	●	3,73%
147	ZATTA	0,00%	●	0,00%	100,00%	●	0,00%	100,00%	●	0,00%	0,74	●	0,00%	●	0,00%
148	ZIPLIGNAN	9,09%	●	8,49%	86,84%	●	10,75%	92,11%	●	0,00%	3,77	●	7,89%	●	8,57%
149	ZOUAN_HOUNIEN	4,81%	●	4,11%	98,99%	●	1,97%	100,00%	●	0,00%	1,14	●	1,01%	●	1,97%
150	ZUENOULA	1,10%	●	2,14%	97,75%	●	3,08%	100,00%	●	0,00%	1,02	●	2,25%	●	3,08%

DATA (FTP) (All Servers)		INTEGRITE																			
		Taux de débit moyen en downlink par session d'utilisateur inférieur à 512 kbps (Tddd)				Taux de débit moyen en Uplink par session d'utilisateur inférieur à 512 kbps (Tddu)				Taux de débit moyen en uplink et en downlink par session d'utilisateur inférieur à 512 kb/s (Tdd)				Débit moyen en downlink enregistré sur le réseau en Kbps (Dmd)		Débit moyen en uplink enregistré sur le réseau en Kbps (Dmu)		Débit moyen en uplink et en downlink enregistré sur le réseau en Kbps (Dmr)			
		Seuils et poids		= 0%		Seuils et poids		= 0%		Seuils et poids		= 0%		Seuils et poids		≥ 512		Seuils et poids		≥ 512	
		> 0%		> 0%		40%		> 0%		> 0%		< 512		< 512		40%		< 512			
Valeur de l'indicateur		P.S.		Valeur de l'indicateur		P.S.		Valeur de l'indicateur		P.S.		Valeur de l'indicateur		P.S.		Valeur de l'indicateur		P.S.			
<b>NATIONAL</b>		5,96%	●	0,52%	3,30%	●	0,50%	4,94%	●	0,37%	4 869,92	●	3 897,62	●	4 498,62	●					
<b>ABIDJAN</b>		9,87%	●	2,08%	13,05%	●	3,19%	10,99%	●	1,76%	2 836,72	●	4 698,01	●	3 491,76	●					
1	ABOBO	12,63%	●	6,68%	0,00%	●	0,00%	7,74%	●	4,21%	2 559,84	●	4 539,14	●	3 326,02	●					
2	ADJAME	12,64%	●	6,98%	26,67%	●	12,92%	17,42%	●	6,47%	2 296,44	●	3 317,89	●	2 644,66	●					
3	ANYAMA	4,55%	●	5,03%	5,41%	●	7,29%	4,85%	●	4,15%	3 688,58	●	12 083,85	●	6 704,36	●					
4	ATTECOUBE	1,52%	●	2,95%	8,11%	●	8,80%	3,88%	●	3,73%	3 167,26	●	3 865,15	●	3 417,96	●					
5	BINGERVILLE	2,17%	●	4,21%	0,00%	●	0,00%	1,37%	●	2,67%	4 087,92	●	4 896,33	●	4 386,92	●					
6	COCODY	5,26%	●	5,02%	0,00%	●	0,00%	4,08%	●	3,92%	3 312,72	●	4 168,20	●	3 504,77	●					
7	GD_BASSAM	0,00%	●	0,00%	22,22%	●	27,16%	5,71%	●	7,69%	1 740,67	●	8 591,52	●	3 502,32	●					
8	KOUMASSI	8,82%	●	9,53%	29,41%	●	21,66%	15,69%	●	9,98%	2 193,60	●	2 095,09	●	2 160,76	●					
9	MARCORY	10,71%	●	8,10%	26,92%	●	17,05%	15,85%	●	7,91%	3 003,17	●	4 424,32	●	3 453,78	●					
10	PLATEAU	28,57%	●	12,65%	23,81%	●	18,22%	27,14%	●	10,42%	1 657,63	●	3 671,18	●	2 261,69	●					
11	PORT_BOUET	9,09%	●	8,49%	0,00%	●	0,00%	5,13%	●	4,90%	2 875,43	●	5 276,93	●	3 922,24	●					
12	TREICHVILLE	16,67%	●	7,97%	28,00%	●	12,45%	20,90%	●	6,88%	2 301,49	●	2 593,89	●	2 410,60	●					
13	YOPOUGON	8,20%	●	6,88%	13,64%	●	10,14%	10,48%	●	5,86%	3 551,67	●	3 763,70	●	3 640,52	●					



INTERIEUR DU PAYS	5,53%	●	0,53%	2,36%	●	0,44%	4,31%	●	0,37%	5 094,13	●	3 821,06	●	4 603,99	●
14 ABENGOUROU	0,00%	●	0,00%	0,00%	●	0,00%	0,00%	●	0,00%	4 191,53	●	8 431,84	●	5 852,32	●
15 ABOISSO	3,77%	●	5,13%	0,00%	●	0,00%	2,50%	●	3,42%	2 528,77	●	3 369,12	●	2 812,39	●
16 ADIAKE	8,51%	●	7,98%	0,00%	●	0,00%	5,41%	●	5,15%	2 967,52	●	3 077,33	●	3 007,59	●
17 ADZOPE	0,00%	●	0,00%	0,00%	●	0,00%	0,00%	●	0,00%	3 861,21	●	3 649,85	●	3 782,77	●
18 AFFERY	20,00%	●	13,25%	0,00%	●	0,00%	12,50%	●	8,66%	1 874,49	●	1 383,97	●	1 690,54	●
19 AGNIBILEKRO	0,00%	●	0,00%	0,00%	●	0,00%	0,00%	●	0,00%	4 061,36	●	4 049,57	●	4 057,22	●
20 AKOUBE	0,00%	●	0,00%	0,00%	●	0,00%	0,00%	●	0,00%	4 653,86	●	3 430,78	●	4 167,98	●
21 ARRAH	0,00%	●	0,00%	0,00%	●	0,00%	0,00%	●	0,00%	4 535,96	●	2 570,82	●	3 775,86	●
22 AZAGUIE	0,00%	●	0,00%	27,27%	●	18,61%	7,14%	●	5,51%	3 521,82	●	1 654,00	●	3 032,63	●
23 BALEKO	2,22%	●	4,31%	0,00%	●	0,00%	1,37%	●	2,67%	4 029,92	●	4 721,88	●	4 295,33	●
24 BANGOLO	0,00%	●	0,00%	0,00%	●	0,00%	0,00%	●	0,00%	5 636,40	●	4 634,43	●	5 191,08	●
25 BANIA	0,00%	●	0,00%	0,00%	●	0,00%	0,00%	●	0,00%	4 159,89	●	2 747,39	●	3 499,21	●
26 BEOUMI	5,26%	●	5,80%	9,68%	●	10,41%	6,82%	●	5,27%	9 144,73	●	5 651,49	●	7 914,16	●
27 BOLEQUIN	0,00%	●	0,00%	0,00%	●	0,00%	0,00%	●	0,00%	4 600,83	●	4 509,64	●	4 564,51	●
28 BOCANDA	0,00%	●	0,00%	2,70%	●	5,23%	0,95%	●	1,86%	13 442,71	●	2 442,42	●	9 566,42	●
29 BONDOUKOU	0,00%	●	0,00%	0,00%	●	0,00%	0,00%	●	0,00%	5 555,30	●	3 291,87	●	4 821,22	●
30 BONIEREDOUGOU	10,34%	●	11,08%	17,65%	●	18,12%	13,04%	●	9,73%	3 808,69	●	1 180,95	●	2 837,57	●
31 BONON	0,00%	●	0,00%	0,00%	●	0,00%	0,00%	●	0,00%	4 341,63	●	4 539,09	●	4 420,14	●
32 BONOUA	21,28%	●	11,70%	12,50%	●	16,21%	19,05%	●	9,70%	1 997,96	●	2 542,83	●	2 136,34	●
33 BOTRO	0,00%	●	0,00%	0,00%	●	0,00%	0,00%	●	0,00%	4 619,01	●	4 829,42	●	4 699,71	●
34 BOUAFLE	0,00%	●	0,00%	0,00%	●	0,00%	0,00%	●	0,00%	3 671,87	●	3 495,84	●	3 611,06	●
35 BOUAKE	22,73%	●	8,76%	27,91%	●	13,41%	24,43%	●	7,36%	2 400,91	●	2 600,43	●	2 466,40	●
36 BOUNA	46,67%	●	12,62%	0,00%	●	0,00%	30,77%	●	9,48%	604,95	●	4 544,61	●	1 947,03	●
37 BOUNDIALI	0,00%	●	0,00%	0,00%	●	0,00%	0,00%	●	0,00%	3 885,14	●	4 017,67	●	3 933,41	●
38 BOZI	0,00%	●	0,00%	0,00%	●	0,00%	0,00%	●	0,00%	14 722,82	●	3 305,60	●	10 679,22	●
39 BROBO	3,70%	●	5,04%	0,00%	●	0,00%	2,44%	●	3,34%	17 652,85	●	2 531,13	●	12 489,34	●
40 BUYO	0,00%	●	0,00%	0,00%	●	0,00%	0,00%	●	0,00%	3 052,68	●	4 118,56	●	3 486,58	●
41 DABAKALA	0,00%	●	0,00%	0,00%	●	0,00%	0,00%	●	0,00%	9 902,57	●	3 560,88	●	7 318,92	●
42 DALOA	1,35%	●	2,63%	0,00%	●	0,00%	0,88%	●	1,73%	3 409,61	●	4 326,42	●	3 726,03	●
43 DANANE	0,00%	●	0,00%	0,00%	●	0,00%	0,00%	●	0,00%	4 357,51	●	4 408,07	●	4 381,22	●
44 DAOUKRO	0,00%	●	0,00%	0,00%	●	0,00%	0,00%	●	0,00%	7 526,46	●	2 691,98	●	5 755,42	●
45 DARAGNANI	0,00%	●	0,00%	0,00%	●	0,00%	0,00%	●	0,00%	4 796,23	●	2 893,87	●	4 022,39	●
46 DIANRA	0,00%	●	0,00%	0,00%	●	0,00%	0,00%	●	0,00%	5 653,45	●	4 637,30	●	5 235,70	●
47 DIBY	12,00%	●	12,74%	6,25%	●	11,86%	9,76%	●	9,08%	593,53	●	1 019,71	●	759,84	●
48 DIDIEVI	0,00%	●	0,00%	0,00%	●	0,00%	0,00%	●	0,00%	4 541,80	●	3 101,44	●	4 050,77	●
49 DIEGONEFLA	53,33%	●	17,85%	0,00%	●	0,00%	33,33%	●	13,34%	1 065,68	●	1 577,26	●	1 257,52	●
50 DIKODOUGOU	0,00%	●	0,00%	0,00%	●	0,00%	0,00%	●	0,00%	5 709,58	●	4 620,94	●	5 284,33	●
51 DIMBOKRO	0,00%	●	0,00%	0,00%	●	0,00%	0,00%	●	0,00%	12 516,46	●	3 773,87	●	9 221,17	●
52 DIVO	2,70%	●	3,69%	0,00%	●	0,00%	1,67%	●	2,29%	3 737,30	●	3 832,61	●	3 773,84	●
53 DJEBONOUA	0,00%	●	0,00%	0,00%	●	0,00%	0,00%	●	0,00%	5 620,20	●	4 549,50	●	5 188,95	●
54 DJEKANOU	28,00%	●	12,45%	0,00%	●	0,00%	18,18%	●	8,61%	2 718,85	●	2 296,31	●	2 570,68	●
55 DOROPO	79,59%	●	11,28%	7,41%	●	9,88%	53,95%	●	11,21%	178,25	●	1 540,12	●	662,08	●
56 DUALLA	0,00%	●	0,00%	19,05%	●	16,80%	7,27%	●	6,86%	2 610,48	●	1 832,84	●	2 313,56	●
57 DUEKOUÉ	8,06%	●	6,78%	0,00%	●	0,00%	4,63%	●	3,96%	2 458,82	●	3 944,57	●	3 091,64	●
58 ELIBOU	0,00%	●	0,00%	0,00%	●	0,00%	0,00%	●	0,00%	4 438,89	●	4 404,72	●	4 428,13	●
59 FACOBLI	0,00%	●	0,00%	0,00%	●	0,00%	0,00%	●	0,00%	6 798,16	●	4 702,66	●	5 864,29	●
60 FERKESSEDOUGOU	44,62%	●	12,08%	0,00%	●	0,00%	27,10%	●	8,42%	1 586,51	●	3 911,43	●	2 499,09	●
61 FRESCO	0,00%	●	0,00%	0,00%	●	0,00%	0,00%	●	0,00%	10 772,86	●	4 544,88	●	8 022,84	●
62 GAGNOA	0,00%	●	0,00%	0,00%	●	0,00%	0,00%	●	0,00%	5 284,26	●	4 395,23	●	4 936,83	●
63 GBAPLEU	0,00%	●	0,00%	0,00%	●	0,00%	0,00%	●	0,00%	4 631,96	●	4 434,23	●	4 551,17	●
64 GBON	0,00%	●	0,00%	0,00%	●	0,00%	0,00%	●	0,00%	5 633,82	●	4 560,42	●	5 192,70	●
65 GOBAZRA	0,00%	●	0,00%	0,00%	●	0,00%	0,00%	●	0,00%	5 551,20	●	4 717,75	●	5 232,98	●
66 GONATE	0,00%	●	0,00%	0,00%	●	0,00%	0,00%	●	0,00%	3 523,74	●	4 862,54	●	4 019,59	●
67 GRAND_LAHOU	9,09%	●	6,42%	0,00%	●	0,00%	5,30%	●	3,82%	3 999,26	●	4 280,54	●	4 116,46	●
68 GRAND_BEREBY	10,81%	●	7,07%	0,00%	●	0,00%	6,35%	●	4,26%	1 387,46	●	3 363,78	●	2 203,08	●
69 GUESSABO	0,00%	●	0,00%	0,00%	●	0,00%	0,00%	●	0,00%	4 308,81	●	4 741,58	●	4 466,18	●
70 GUEZON	0,00%	●	0,00%	0,00%	●	0,00%	0,00%	●	0,00%	4 331,80	●	4 730,07	●	4 485,42	●
71 GUIGLO	13,64%	●	7,17%	1,67%	●	3,24%	8,78%	●	4,56%	4 250,17	●	4 193,37	●	4 227,14	●
72 GUINKIN	0,00%	●	0,00%	0,00%	●	0,00%	0,00%	●	0,00%	3 951,88	●	2 103,95	●	3 231,90	●
73 ISSIA	0,00%	●	0,00%	0,00%	●	0,00%	0,00%	●	0,00%	4 948,67	●	3 772,58	●	4 456,36	●
74 JACQUEVILLE	0,00%	●	0,00%	0,00%	●	0,00%	0,00%	●	0,00%	4 540,38	●	3 133,22	●	3 985,64	●
75 KANI	40,43%	●	14,03%	0,00%	●	0,00%	24,05%	●	9,42%	1 164,92	●	4 170,49	●	2 382,37	●
76 KATIOLA	0,00%	●	0,00%	0,00%	●	0,00%	0,00%	●	0,00%	9 412,00	●	3 794,76	●	7 221,28	●
77 KODO	13,33%	●	12,16%	0,00%	●	0,00%	8,33%	●	7,82%	982,24	●	1 256,20	●	1 084,98	●
78 KOLIA	2,50%	●	4,84%	0,00%	●	0,00%	1,52%	●	2,95%	2 403,06	●	4 604,53	●	3 270,31	●
79 KONG	0,00%	●	0,00%	0,00%	●	0,00%	0,00%	●	0,00%	3 195,90	●	3 947,93	●	3 467,46	●
80 KORHOGO	1,15%	●	2,24%	0,00%	●	0,00%	0,71%	●	1,39%	3 880,29	●	4 493,84	●	4 112,57	●
81 KORO	0,00%	●	0,00%	0,00%	●	0,00%	0,00%	●	0,00%	5 152,89	●	4 672,63	●	4 954,16	●
82 KOTOBÉ	15,56%	●	10,59%	53,33%	●	25,25%	25,00%	●	10,96%	1 122,68	●	489,16	●	964,30	●

83	KOTOULA	0,00%	●	0,00%	0,00%	●	0,00%	0,00%	●	0,00%	2 664,37	●	2 286,68	●	2 519,59	●
84	KOUASSI_DATEKRO	1,92%	●	3,73%	0,00%	●	0,00%	1,25%	●	2,43%	4 677,71	●	3 388,08	●	4 226,34	●
85	KOUBILY	2,17%	●	4,21%	0,00%	●	0,00%	1,25%	●	2,43%	5 360,05	●	4 541,89	●	5 012,33	●
86	KOUN_FAO	0,00%	●	0,00%	12,50%	●	11,46%	4,88%	●	4,66%	4 449,57	●	3 836,05	●	4 210,15	●
87	KOUNAHIRI	0,00%	●	0,00%	4,00%	●	7,68%	1,37%	●	2,67%	3 508,55	●	4 545,92	●	3 863,81	●
88	KOUTO	0,00%	●	0,00%	0,00%	●	0,00%	0,00%	●	0,00%	5 625,12	●	4 287,40	●	5 086,31	●
89	LAKOTA	5,56%	●	6,11%	0,00%	●	0,00%	3,66%	●	4,06%	1 920,77	●	4 220,44	●	2 706,02	●
90	LALERABA	8,11%	●	8,80%	0,00%	●	0,00%	4,84%	●	5,34%	9 765,08	●	1 719,84	●	6 521,03	●
91	LOMOKANKRO	0,00%	●	0,00%	0,00%	●	0,00%	0,00%	●	0,00%	1 803,39	●	1 383,89	●	1 657,05	●
92	LOMOSUD	0,00%	●	0,00%	0,00%	●	0,00%	0,00%	●	0,00%	5 453,36	●	4 396,51	●	5 086,70	●
93	MADINANI	0,00%	●	0,00%	0,00%	●	0,00%	0,00%	●	0,00%	3 826,40	●	2 993,99	●	3 511,43	●
94	MAMINIGUI	0,00%	●	0,00%	0,00%	●	0,00%	0,00%	●	0,00%	3 293,98	●	2 232,51	●	2 932,11	●
95	MAN	19,57%	●	8,11%	0,00%	●	0,00%	10,91%	●	4,76%	4 039,81	●	4 813,10	●	4 381,93	●
96	MANKONO	0,00%	●	0,00%	0,00%	●	0,00%	0,00%	●	0,00%	4 221,82	●	4 497,94	●	4 325,01	●
97	MBAHIAKRO	5,88%	●	6,46%	8,70%	●	11,52%	6,76%	●	5,72%	5 231,34	●	3 319,69	●	4 637,18	●
98	MBATTO	0,00%	●	0,00%	11,11%	●	10,27%	4,00%	●	3,84%	7 038,01	●	2 143,51	●	5 275,99	●
99	MEAGUI	11,25%	●	6,92%	2,00%	●	3,88%	7,69%	●	4,58%	2 794,28	●	4 296,12	●	3 371,91	●
100	MONDOUKOU	5,88%	●	7,91%	0,00%	●	0,00%	4,35%	●	5,89%	2 566,01	●	4 060,33	●	2 955,84	●
101	MORONOU	0,00%	●	0,00%	0,00%	●	0,00%	0,00%	●	0,00%	13 904,31	●	4 253,23	●	9 868,40	●
102	MOUSSADOUYOU	0,00%	●	0,00%	0,00%	●	0,00%	0,00%	●	0,00%	11 047,37	●	2 309,04	●	7 182,34	●
103	NASSIAN	2,04%	●	3,96%	0,00%	●	0,00%	1,19%	●	2,32%	4 791,51	●	4 170,92	●	4 532,93	●
104	NDOUICI	0,00%	●	0,00%	0,00%	●	0,00%	0,00%	●	0,00%	6 166,18	●	4 088,09	●	4 929,22	●
105	NGATTADOLIKRO	21,05%	●	18,33%	23,08%	●	22,90%	21,88%	●	14,32%	1 517,05	●	1 193,14	●	1 385,46	●
106	NIABLE	0,00%	●	0,00%	0,00%	●	0,00%	0,00%	●	0,00%	4 133,52	●	3 479,70	●	3 880,16	●
107	NIELLE	8,89%	●	8,31%	0,00%	●	0,00%	5,56%	●	5,29%	2 545,55	●	3 886,49	●	3 048,40	●
108	NOE	20,00%	●	12,40%	0,00%	●	0,00%	13,11%	●	8,47%	1 207,54	●	3 616,23	●	2 036,76	●
109	NZIANOUAN	0,00%	●	0,00%	0,00%	●	0,00%	0,00%	●	0,00%	6 432,49	●	3 243,21	●	5 134,53	●
110	ODIENNE	0,00%	●	0,00%	2,94%	●	5,68%	1,12%	●	2,19%	3 137,56	●	7 476,20	●	4 795,02	●
111	OTTAWA	2,63%	●	5,09%	21,43%	●	15,20%	10,61%	●	7,43%	3 479,30	●	1 468,95	●	2 626,42	●
112	OUANGOLODOUGO	83,33%	●	9,94%	22,22%	●	15,68%	62,96%	●	10,52%	309,71	●	2 356,42	●	991,95	●
113	OUELLE	0,00%	●	0,00%	0,00%	●	0,00%	0,00%	●	0,00%	5 830,41	●	3 682,78	●	5 059,47	●
114	OUME	0,00%	●	0,00%	0,00%	●	0,00%	0,00%	●	0,00%	3 829,87	●	3 434,20	●	3 675,31	●
115	OURAGAHIO	0,00%	●	0,00%	0,00%	●	0,00%	0,00%	●	0,00%	5 732,44	●	4 446,62	●	5 235,26	●
116	PACOBO	0,00%	●	0,00%	0,00%	●	0,00%	0,00%	●	0,00%	3 890,06	●	4 274,71	●	4 024,24	●
117	RUBINO	0,00%	●	0,00%	4,76%	●	9,11%	1,79%	●	3,47%	7 405,48	●	1 654,07	●	5 248,70	●
118	SAKASSOU	0,00%	●	0,00%	0,00%	●	0,00%	0,00%	●	0,00%	22 268,38	●	4 023,18	●	15 426,43	●
119	SAKIARE	0,00%	●	0,00%	0,00%	●	0,00%	0,00%	●	0,00%	15 186,58	●	4 021,55	●	10 759,07	●
120	SAMATIGUILA	0,00%	●	0,00%	3,23%	●	6,22%	1,33%	●	2,60%	4 244,57	●	4 595,89	●	4 389,79	●
121	SAN_PEDRO	8,05%	●	4,37%	2,94%	●	3,28%	5,98%	●	2,93%	3 631,26	●	3 859,26	●	3 723,91	●
122	SASSANDRA	0,00%	●	0,00%	1,03%	●	2,01%	0,47%	●	0,92%	10 864,76	●	4 130,63	●	7 798,04	●
123	SEGUELA	0,00%	●	0,00%	0,00%	●	0,00%	0,00%	●	0,00%	3 896,50	●	4 273,63	●	4 032,10	●
124	SIKENS	20,34%	●	10,27%	0,00%	●	0,00%	12,77%	●	6,75%	1 748,31	●	3 458,11	●	2 384,93	●
125	SINEMATIALI	6,52%	●	7,14%	0,00%	●	0,00%	3,95%	●	4,38%	3 689,84	●	4 467,35	●	3 996,75	●
126	SINFRA	0,00%	●	0,00%	0,00%	●	0,00%	0,00%	●	0,00%	5 177,44	●	4 499,68	●	4 944,78	●
127	SINGROBO	0,00%	●	0,00%	0,00%	●	0,00%	0,00%	●	0,00%	16 293,87	●	3 887,93	●	11 677,71	●
128	SOUBRE	18,46%	●	9,43%	0,00%	●	0,00%	11,01%	●	5,88%	2 082,79	●	8 823,18	●	4 803,69	●
129	TABAGNE	0,00%	●	0,00%	0,00%	●	0,00%	0,00%	●	0,00%	2 750,44	●	2 271,26	●	2 645,25	●
130	TABOU	0,00%	●	0,00%	0,00%	●	0,00%	0,00%	●	0,00%	5 192,71	●	4 005,67	●	4 689,73	●
131	TAFIRE	0,00%	●	0,00%	0,00%	●	0,00%	0,00%	●	0,00%	9 398,75	●	3 543,74	●	7 125,63	●
132	TAI	6,90%	●	6,52%	0,00%	●	0,00%	4,08%	●	3,92%	3 355,79	●	3 973,91	●	3 608,08	●
133	TANDA	0,00%	●	0,00%	0,00%	●	0,00%	0,00%	●	0,00%	4 773,05	●	3 674,96	●	4 361,27	●
134	TIASSALE	0,00%	●	0,00%	0,00%	●	0,00%	0,00%	●	0,00%	5 685,29	●	4 357,24	●	5 158,29	●
135	TIEBISSOU	0,00%	●	0,00%	0,00%	●	0,00%	0,00%	●	0,00%	5 312,08	●	4 216,73	●	4 922,21	●
136	TIEME	5,71%	●	7,69%	0,00%	●	0,00%	3,45%	●	4,70%	3 647,85	●	1 494,48	●	2 793,93	●
137	TINGRELA	0,00%	●	0,00%	0,00%	●	0,00%	0,00%	●	0,00%	4 097,05	●	3 768,21	●	3 964,11	●
138	TONLA	0,00%	●	0,00%	0,00%	●	0,00%	0,00%	●	0,00%	1 443,91	●	1 928,28	●	1 591,91	●
139	TOUBA	0,00%	●	0,00%	0,00%	●	0,00%	0,00%	●	0,00%	4 893,25	●	4 521,02	●	4 738,46	●
140	TOULEPLEU	0,00%	●	0,00%	0,00%	●	0,00%	0,00%	●	0,00%	5 402,84	●	4 402,81	●	4 998,79	●
141	TOUMODI	0,00%	●	0,00%	0,00%	●	0,00%	0,00%	●	0,00%	16 189,47	●	3 525,82	●	11 182,91	●
142	VAVOUA	0,00%	●	0,00%	8,57%	●	9,27%	3,16%	●	3,52%	3 880,32	●	3 884,29	●	3 881,78	●
143	YAKASSE_ME	0,00%	●	0,00%	0,00%	●	0,00%	0,00%	●	0,00%	5 139,85	●	3 048,93	●	4 281,08	●
144	YAMOOUSSOUKRO	0,00%	●	0,00%	0,00%	●	0,00%	0,00%	●	0,00%	6 653,00	●	4 008,20	●	5 691,26	●
145	YOBUEKRO	0,00%	●	0,00%	42,86%	●	21,17%	15,00%	●	9,04%	3 578,67	●	772,47	●	2 596,50	●
146	ZAMBAKRO	0,00%	●	0,00%	27,27%	●	18,61%	11,32%	●	8,53%	4 917,06	●	1 179,24	●	3 365,51	●
147	ZATTA	0,00%	●	0,00%	0,00%	●	0,00%	0,00%	●	0,00%	13 805,69	●	3 662,06	●	10 182,97	●
148	ZIPLIGNAN	0,00%	●	0,00%	91,67%	●	15,64%	28,95%	●	14,42%	944,01	●	199,50	●	708,90	●
149	ZOUAN_HOUNIEN	0,00%	●	0,00%	0,00%	●	0,00%	0,00%	●	0,00%	5 126,30	●	4 115,55	●	4 697,50	●
150	ZUENOULA	0,00%	●	0,00%	0,00%	●	0,00%	0,00%	●	0,00%	3 985,26	●	4 246,49	●	4 082,12	●

DATA HTTP DL (All Servers)		ACCESSIBILITE										CONTINUITE						
		Taux de connexions de données bloquées, échouées (Ted)			Taux de connexion de données établies dans un délai inférieur à 6s (Tcd6)			Taux de connexion de données établies dans un délai inférieur à 10s (Tcd)			Délai moyen de connexion au serveur (DmcS)			Taux de connexions de données coupées ou interrompues (Tci)				
		Seuils et poids		< 2%	Seuils et poids		≥ 95%	Seuils et poids		≥ 95%	Seuils et poids		≤ 6	Seuils et poids		< 5%		
		10%		≥ 2%	10%		< 95%	10%		< 95%	10%		> 6	10%		≥ 5%		
Valeur de l'indicateur		P.S.	Valeur de l'indicateur		P.S.	Valeur de l'indicateur		P.S.	Valeur de l'indicateur		P.S.	Valeur de l'indicateur		P.S.				
<b>NATIONAL</b>		<b>8,27%</b>	●	<b>0,98%</b>	●	<b>98,23%</b>	●	<b>0,49%</b>	●	<b>98,59%</b>	●	<b>0,00%</b>	●	<b>0,99</b>	●	<b>0,00%</b>	●	<b>0,00%</b>
<b>ABIDJAN</b>		<b>7,77%</b>	●	<b>3,66%</b>	●	<b>98,42%</b>	●	<b>1,77%</b>	●	<b>98,42%</b>	●	<b>0,00%</b>	●	<b>0,98</b>	●	<b>0,00%</b>	●	<b>0,00%</b>
1	ABOBO	13,64%	●	14,34%	●	94,74%	●	10,04%	●	94,74%	●	0,00%	●	2,13	●	0,00%	●	0,00%
2	ADJAME	4,00%	●	7,68%	●	100,00%	●	0,00%	●	100,00%	●	0,00%	●	0,51	●	0,00%	●	0,00%
3	ANYAMA	4,55%	●	8,70%	●	100,00%	●	0,00%	●	100,00%	●	0,00%	●	0,56	●	0,00%	●	0,00%
4	ATTECOUBE	7,69%	●	14,49%	●	100,00%	●	0,00%	●	100,00%	●	0,00%	●	0,55	●	0,00%	●	0,00%
5	BINGERVILLE	12,00%	●	12,74%	●	100,00%	●	0,00%	●	100,00%	●	0,00%	●	0,68	●	0,00%	●	0,00%
6	COCODY	10,71%	●	8,10%	●	98,00%	●	3,88%	●	98,00%	●	0,00%	●	1,22	●	0,00%	●	0,00%
7	GD_BASSAM	0,00%	●	0,00%	●	100,00%	●	0,00%	●	100,00%	●	0,00%	●	0,47	●	0,00%	●	0,00%
8	KOUMASSI																	
9	MARCORY	0,00%	●	0,00%	●	90,00%	●	18,59%	●	90,00%	●	0,00%	●	2,19	●	0,00%	●	0,00%
10	PLATEAU	11,11%	●	20,53%	●	100,00%	●	0,00%	●	100,00%	●	0,00%	●	0,54	●	0,00%	●	0,00%
11	PORT_BOUET																	
12	TREICHVILLE	0,00%	●	0,00%	●	100,00%	●	0,00%	●	100,00%	●	0,00%	●	0,57	●	0,00%	●	0,00%
13	YOPOUGON																	

INTERIEUR DU PAYS		8,31%	●	1,02%	98,21%	●	0,51%	98,60%	●	0,00%	0,99	●	0,00%	●	0,00%
14	ABENGOUROU	0,00%	●	0,00%	100,00%	●	0,00%	100,00%	●	0,00%	0,47	●	0,00%	●	0,00%
15	ABOISSO	0,00%	●	0,00%	100,00%	●	0,00%	100,00%	●	0,00%	0,40	●	0,00%	●	0,00%
16	ADIAKE	11,76%	●	15,32%	100,00%	●	0,00%	100,00%	●	0,00%	0,48	●	0,00%	●	0,00%
17	ADZOPE	10,53%	●	13,80%	94,12%	●	11,19%	94,12%	●	0,00%	2,42	●	0,00%	●	0,00%
18	AFFERY	58,33%	●	27,89%	80,00%	●	35,06%	80,00%	●	0,00%	4,61	●	0,00%	●	0,00%
19	AGNIBILEKRO	13,64%	●	14,34%	94,74%	●	10,04%	94,74%	●	0,00%	2,22	●	0,00%	●	0,00%
20	AKOUBE	5,56%	●	10,58%	88,24%	●	15,32%	94,12%	●	0,00%	2,76	●	0,00%	●	0,00%
21	ARRAH	0,00%	●	0,00%	96,15%	●	7,39%	100,00%	●	0,00%	1,02	●	0,00%	●	0,00%
22	AZAGUIE	0,00%	●	0,00%	100,00%	●	0,00%	100,00%	●	0,00%	1,25	●	0,00%	●	0,00%
23	BALEKO	0,00%	●	0,00%	87,50%	●	11,46%	87,50%	●	0,00%	2,49	●	0,00%	●	0,00%
24	BANGOLO	2,17%	●	4,21%	97,78%	●	4,31%	100,00%	●	0,00%	0,74	●	0,00%	●	0,00%
25	BANIA	14,29%	●	18,33%	100,00%	●	0,00%	100,00%	●	0,00%	2,40	●	0,00%	●	0,00%
26	BEOUMI	7,41%	●	9,88%	100,00%	●	0,00%	100,00%	●	0,00%	0,51	●	0,00%	●	0,00%
27	BLOLEQUIN	0,00%	●	0,00%	96,77%	●	6,22%	100,00%	●	0,00%	0,80	●	0,00%	●	0,00%
28	BOCANDA	32,56%	●	14,01%	93,10%	●	9,22%	96,55%	●	0,00%	1,52	●	0,00%	●	0,00%
29	BONDOUKOU	10,53%	●	13,80%	100,00%	●	0,00%	100,00%	●	0,00%	0,69	●	0,00%	●	0,00%
30	BONIEREDOUGOU	76,92%	●	22,90%	100,00%	●	0,00%	100,00%	●	0,00%	0,93	●	0,00%	●	0,00%
31	BONON	17,65%	●	18,12%	100,00%	●	0,00%	100,00%	●	0,00%	0,54	●	0,00%	●	0,00%
32	BONOUA	12,50%	●	22,92%	100,00%	●	0,00%	100,00%	●	0,00%	0,71	●	0,00%	●	0,00%
33	BOTRO	0,00%	●	0,00%	100,00%	●	0,00%	100,00%	●	0,00%	0,73	●	0,00%	●	0,00%
34	BOUAFLE	0,00%	●	0,00%	100,00%	●	0,00%	100,00%	●	0,00%	0,59	●	0,00%	●	0,00%
35	BOUAKE	19,05%	●	16,80%	100,00%	●	0,00%	100,00%	●	0,00%	0,45	●	0,00%	●	0,00%
36	BOUNA	28,57%	●	33,47%	100,00%	●	0,00%	100,00%	●	0,00%	0,87	●	0,00%	●	0,00%
37	BOUNDIALI	4,17%	●	7,99%	100,00%	●	0,00%	100,00%	●	0,00%	0,49	●	0,00%	●	0,00%
38	BOZI	0,00%	●	0,00%	100,00%	●	0,00%	100,00%	●	0,00%	0,66	●	0,00%	●	0,00%
39	BROBO	0,00%	●	0,00%	100,00%	●	0,00%	100,00%	●	0,00%	1,39	●	0,00%	●	0,00%
40	BUYO	2,50%	●	4,84%	94,87%	●	6,92%	94,87%	●	0,00%	1,51	●	0,00%	●	0,00%
41	DABAKALA	0,00%	●	0,00%	100,00%	●	0,00%	100,00%	●	0,00%	0,56	●	0,00%	●	0,00%
42	DALOA	0,00%	●	0,00%	100,00%	●	0,00%	100,00%	●	0,00%	0,58	●	0,00%	●	0,00%
43	DANANE	9,09%	●	8,49%	97,50%	●	4,84%	100,00%	●	0,00%	0,88	●	0,00%	●	0,00%
44	DAOUKRO	0,00%	●	0,00%	100,00%	●	0,00%	100,00%	●	0,00%	0,50	●	0,00%	●	0,00%
45	DARAGNANI	0,00%	●	0,00%	100,00%	●	0,00%	100,00%	●	0,00%	0,49	●	0,00%	●	0,00%
46	DIANRA	0,00%	●	0,00%	90,00%	●	13,15%	95,00%	●	0,00%	4,00	●	0,00%	●	0,00%
47	DIBY	60,00%	●	42,94%	100,00%	●	0,00%	100,00%	●	0,00%	2,10	●	0,00%	●	0,00%
48	DIDIEVI	3,45%	●	6,64%	96,43%	●	6,87%	96,43%	●	0,00%	1,66	●	0,00%	●	0,00%
49	DIEGONEFLA	25,00%	●	42,44%	100,00%	●	0,00%	100,00%	●	0,00%	0,68	●	0,00%	●	0,00%
50	DIKODOUGOU	27,78%	●	20,69%	76,92%	●	22,90%	76,92%	●	0,00%	4,26	●	0,00%	●	0,00%
51	DIMBOKRO	2,50%	●	4,84%	97,44%	●	4,96%	97,44%	●	0,00%	1,28	●	0,00%	●	0,00%
52	DIVO	25,00%	●	21,22%	100,00%	●	0,00%	100,00%	●	0,00%	0,50	●	0,00%	●	0,00%
53	DJEBONOUA	0,00%	●	0,00%	100,00%	●	0,00%	100,00%	●	0,00%	0,48	●	0,00%	●	0,00%
54	DJEKANOU	9,09%	●	16,99%	30,00%	●	28,40%	30,00%	●	0,00%	0,16	●	0,00%	●	0,00%
55	DOROPO	20,00%	●	35,06%	100,00%	●	0,00%	100,00%	●	0,00%	0,46	●	0,00%	●	0,00%
56	DUALLA	55,56%	●	32,46%	100,00%	●	0,00%	100,00%	●	0,00%	1,21	●	0,00%	●	0,00%
57	DUEKOUÉ	0,00%	●	0,00%	96,67%	●	6,42%	96,67%	●	0,00%	1,72	●	0,00%	●	0,00%
58	ELIBOU	0,00%	●	0,00%	100,00%	●	0,00%	100,00%	●	0,00%	0,64	●	0,00%	●	0,00%
59	FACOBLY	0,00%	●	0,00%	100,00%	●	0,00%	100,00%	●	0,00%	0,48	●	0,00%	●	0,00%
60	FERKESSEDOUGOU	18,75%	●	19,13%	84,62%	●	19,61%	84,62%	●	0,00%	3,86	●	0,00%	●	0,00%
61	FRESCO	0,00%	●	0,00%	100,00%	●	0,00%	100,00%	●	0,00%	0,64	●	0,00%	●	0,00%
62	GAGNOA	0,00%	●	0,00%	100,00%	●	0,00%	100,00%	●	0,00%	0,44	●	0,00%	●	0,00%
63	GBAPLEU	5,88%	●	7,91%	100,00%	●	0,00%	100,00%	●	0,00%	0,63	●	0,00%	●	0,00%
64	GBON	0,00%	●	0,00%	100,00%	●	0,00%	100,00%	●	0,00%	0,60	●	0,00%	●	0,00%
65	GOBAZRA	0,00%	●	0,00%	100,00%	●	0,00%	100,00%	●	0,00%	0,57	●	0,00%	●	0,00%
66	GONATE	4,55%	●	8,70%	95,24%	●	9,11%	95,24%	●	0,00%	2,05	●	0,00%	●	0,00%
67	GRAND_LAHOU	3,85%	●	7,39%	100,00%	●	0,00%	100,00%	●	0,00%	0,58	●	0,00%	●	0,00%
68	GRAND_BEREBY	7,14%	●	9,54%	100,00%	●	0,00%	100,00%	●	0,00%	0,49	●	0,00%	●	0,00%
69	GUESSABO	0,00%	●	0,00%	100,00%	●	0,00%	100,00%	●	0,00%	0,58	●	0,00%	●	0,00%
70	GUEZON	0,00%	●	0,00%	100,00%	●	0,00%	100,00%	●	0,00%	0,53	●	0,00%	●	0,00%
71	GUIGLO	20,00%	●	17,53%	100,00%	●	0,00%	100,00%	●	0,00%	0,52	●	0,00%	●	0,00%
72	GUINKIN	62,50%	●	23,72%	100,00%	●	0,00%	100,00%	●	0,00%	1,80	●	0,00%	●	0,00%
73	ISSIA	9,68%	●	10,41%	100,00%	●	0,00%	100,00%	●	0,00%	0,52	●	0,00%	●	0,00%
74	JACQUEVILLE	5,88%	●	11,19%	100,00%	●	0,00%	100,00%	●	0,00%	0,53	●	0,00%	●	0,00%
75	KANI	14,29%	●	25,92%	83,33%	●	29,82%	100,00%	●	0,00%	1,67	●	0,00%	●	0,00%
76	KATIOLA	0,00%	●	0,00%	100,00%	●	0,00%	100,00%	●	0,00%	0,56	●	0,00%	●	0,00%
77	KODO	100,00%	●	0,00%											
78	KOLIA	0,00%	●	0,00%	100,00%	●	0,00%	100,00%	●	0,00%	0,54	●	0,00%	●	0,00%
79	KONG	0,00%	●	0,00%	100,00%	●	0,00%	100,00%	●	0,00%	0,60	●	0,00%	●	0,00%
80	KORHOGO	10,00%	●	13,15%	100,00%	●	0,00%	100,00%	●	0,00%	0,83	●	0,00%	●	0,00%
81	KORO	0,00%	●	0,00%	100,00%	●	0,00%	100,00%	●	0,00%	0,47	●	0,00%	●	0,00%
82	KOTOBİ	13,33%	●	17,20%	100,00%	●	0,00%	100,00%	●	0,00%	0,79	●	0,00%	●	0,00%

83	KOTOULA	18,75%	●	19,13%	100,00%	●	0,00%	100,00%	●	0,00%	2,15	●	0,00%	●	0,00%
84	KOUASSI_DATEKRO	27,27%	●	18,61%	100,00%	●	0,00%	100,00%	●	0,00%	0,63	●	0,00%	●	0,00%
85	KOUIBLY	0,00%	●	0,00%	100,00%	●	0,00%	100,00%	●	0,00%	0,47	●	0,00%	●	0,00%
86	KOUN_FAO	0,00%	●	0,00%	100,00%	●	0,00%	100,00%	●	0,00%	0,60	●	0,00%	●	0,00%
87	KOUNAHIRI	0,00%	●	0,00%	100,00%	●	0,00%	100,00%	●	0,00%	0,54	●	0,00%	●	0,00%
88	KOUTO	0,00%	●	0,00%	100,00%	●	0,00%	100,00%	●	0,00%	0,71	●	0,00%	●	0,00%
89	LAKOTA	0,00%	●	0,00%	100,00%	●	0,00%	100,00%	●	0,00%	0,48	●	0,00%	●	0,00%
90	LALERABA	63,64%	●	28,43%	100,00%	●	0,00%	100,00%	●	0,00%	1,83	●	0,00%	●	0,00%
91	LOMOKANKRO	75,00%	●	24,50%	100,00%	●	0,00%	100,00%	●	0,00%	1,38	●	0,00%	●	0,00%
92	LOMOSUD	0,00%	●	0,00%	100,00%	●	0,00%	100,00%	●	0,00%	0,79	●	0,00%	●	0,00%
93	MADINANI	0,00%	●	0,00%	95,45%	●	8,70%	95,45%	●	0,00%	2,49	●	0,00%	●	0,00%
94	MAMINIGUI	28,57%	●	33,47%	100,00%	●	0,00%	100,00%	●	0,00%	1,77	●	0,00%	●	0,00%
95	MAN	5,13%	●	6,92%	100,00%	●	0,00%	100,00%	●	0,00%	0,52	●	0,00%	●	0,00%
96	MANKONO	0,00%	●	0,00%	100,00%	●	0,00%	100,00%	●	0,00%	0,50	●	0,00%	●	0,00%
97	MBAHIAKRO	12,50%	●	13,23%	100,00%	●	0,00%	100,00%	●	0,00%	0,51	●	0,00%	●	0,00%
98	MBATTO	0,00%	●	0,00%	95,00%	●	9,55%	95,00%	●	0,00%	3,80	●	0,00%	●	0,00%
99	MEAGUI	15,38%	●	13,87%	100,00%	●	0,00%	100,00%	●	0,00%	0,53	●	0,00%	●	0,00%
100	MONDOUKOU	0,00%	●	0,00%	100,00%	●	0,00%	100,00%	●	0,00%	0,46	●	0,00%	●	0,00%
101	MORONOU	6,25%	●	11,86%	100,00%	●	0,00%	100,00%	●	0,00%	0,52	●	0,00%	●	0,00%
102	MOUSSADOUGOU	7,41%	●	9,88%	100,00%	●	0,00%	100,00%	●	0,00%	2,50	●	0,00%	●	0,00%
103	NASSIAN	0,00%	●	0,00%	100,00%	●	0,00%	100,00%	●	0,00%	0,46	●	0,00%	●	0,00%
104	NDOUCI	0,00%	●	0,00%	100,00%	●	0,00%	100,00%	●	0,00%	0,50	●	0,00%	●	0,00%
105	NGATTADOLIKRO	50,00%	●	40,1%	100,00%	●	0,00%	100,00%	●	0,00%	0,96	●	0,00%	●	0,00%
106	NIABLE	4,76%	●	9,11%	100,00%	●	0,00%	100,00%	●	0,00%	0,76	●	0,00%	●	0,00%
107	NIELLE	0,00%	●	0,00%	100,00%	●	0,00%	100,00%	●	0,00%	0,53	●	0,00%	●	0,00%
108	NOE	20,00%	●	35,06%	100,00%	●	0,00%	100,00%	●	0,00%	0,46	●	0,00%	●	0,00%
109	NZIANOUAN	1,45%	●	2,82%	97,06%	●	4,02%	98,53%	●	0,00%	1,39	●	0,00%	●	0,00%
110	ODIENNE	0,00%	●	0,00%	100,00%	●	0,00%	100,00%	●	0,00%	0,46	●	0,00%	●	0,00%
111	OTTAWA	53,33%	●	25,25%	100,00%	●	0,00%	100,00%	●	0,00%	1,74	●	0,00%	●	0,00%
112	OUANGOLODOUGOU	60,00%	●	30,36%	100,00%	●	0,00%	100,00%	●	0,00%	0,43	●	0,00%	●	0,00%
113	OUELLE	0,00%	●	0,00%	100,00%	●	0,00%	100,00%	●	0,00%	0,46	●	0,00%	●	0,00%
114	OUME	33,33%	●	21,78%	100,00%	●	0,00%	100,00%	●	0,00%	0,57	●	0,00%	●	0,00%
115	OURAGAHIO	5,56%	●	10,58%	100,00%	●	0,00%	100,00%	●	0,00%	0,48	●	0,00%	●	0,00%
116	PACOBO	0,00%	●	0,00%	100,00%	●	0,00%	100,00%	●	0,00%	0,60	●	0,00%	●	0,00%
117	RUBINO	45,45%	●	29,43%	100,00%	●	0,00%	100,00%	●	0,00%	1,63	●	0,00%	●	0,00%
118	SAKASSOU	12,50%	●	16,21%	100,00%	●	0,00%	100,00%	●	0,00%	0,62	●	0,00%	●	0,00%
119	SAKIARE	10,53%	●	13,80%	100,00%	●	0,00%	100,00%	●	0,00%	0,52	●	0,00%	●	0,00%
120	SAMATIGUILA	0,00%	●	0,00%	100,00%	●	0,00%	100,00%	●	0,00%	0,58	●	0,00%	●	0,00%
121	SAN_PEDRO	18,18%	●	11,40%	100,00%	●	0,00%	100,00%	●	0,00%	0,60	●	0,00%	●	0,00%
122	SASSANDRA	0,00%	●	0,00%	97,14%	●	5,52%	97,14%	●	0,00%	1,39	●	0,00%	●	0,00%
123	SEQUELA	0,00%	●	0,00%	100,00%	●	0,00%	100,00%	●	0,00%	0,76	●	0,00%	●	0,00%
124	SIKENSIS	0,00%	●	0,00%	100,00%	●	0,00%	100,00%	●	0,00%	0,50	●	0,00%	●	0,00%
125	SINEMATIALI	6,67%	●	12,62%	100,00%	●	0,00%	100,00%	●	0,00%	0,47	●	0,00%	●	0,00%
126	SINFRA	0,00%	●	0,00%	92,31%	●	14,49%	92,31%	●	0,00%	0,51	●	0,00%	●	0,00%
127	SINGROBO	7,69%	●	14,49%	100,00%	●	0,00%	100,00%	●	0,00%	0,43	●	0,00%	●	0,00%
128	SOUBRE	20,00%	●	17,53%	100,00%	●	0,00%	100,00%	●	0,00%	0,68	●	0,00%	●	0,00%
129	TABAGNE	0,00%	●	0,00%	100,00%	●	0,00%	100,00%	●	0,00%	0,55	●	0,00%	●	0,00%
130	TABOU	0,00%	●	0,00%	100,00%	●	0,00%	100,00%	●	0,00%	0,55	●	0,00%	●	0,00%
131	TAFIRE	0,00%	●	0,00%	100,00%	●	0,00%	100,00%	●	0,00%	0,48	●	0,00%	●	0,00%
132	TAI	0,00%	●	0,00%	95,00%	●	9,55%	100,00%	●	0,00%	1,57	●	0,00%	●	0,00%
133	TANDA	5,56%	●	10,58%	100,00%	●	0,00%	100,00%	●	0,00%	0,55	●	0,00%	●	0,00%
134	TIASSALE	0,00%	●	0,00%	100,00%	●	0,00%	100,00%	●	0,00%	0,49	●	0,00%	●	0,00%
135	TIEBISSOU	0,00%	●	0,00%	100,00%	●	0,00%	100,00%	●	0,00%	0,53	●	0,00%	●	0,00%
136	TIEME	40,00%	●	42,94%	100,00%	●	0,00%	100,00%	●	0,00%	2,37	●	0,00%	●	0,00%
137	TINGRELA	0,00%	●	0,00%	100,00%	●	0,00%	100,00%	●	0,00%	0,56	●	0,00%	●	0,00%
138	TONLA	20,00%	●	35,06%	100,00%	●	0,00%	100,00%	●	0,00%	2,73	●	0,00%	●	0,00%
139	TOUBA	0,00%	●	0,00%	100,00%	●	0,00%	100,00%	●	0,00%	0,45	●	0,00%	●	0,00%
140	TOULEPLEU	4,17%	●	7,99%	95,45%	●	8,70%	95,45%	●	0,00%	2,07	●	0,00%	●	0,00%
141	TOUMODI	9,09%	●	12,01%	100,00%	●	0,00%	100,00%	●	0,00%	0,60	●	0,00%	●	0,00%
142	VAVOUA	13,33%	●	17,20%	100,00%	●	0,00%	100,00%	●	0,00%	0,49	●	0,00%	●	0,00%
143	YAKASSE_ME	15,38%	●	19,61%	100,00%	●	0,00%	100,00%	●	0,00%	0,47	●	0,00%	●	0,00%
144	YAMOOUSSOUKRO	2,08%	●	4,04%	100,00%	●	0,00%	100,00%	●	0,00%	0,64	●	0,00%	●	0,00%
145	YOBOUEKRO	2,78%	●	3,80%	95,71%	●	4,74%	95,71%	●	0,00%	2,05	●	0,00%	●	0,00%
146	ZAMBAKRO	41,18%	●	23,40%	100,00%	●	0,00%	100,00%	●	0,00%	1,28	●	0,00%	●	0,00%
147	ZATTA	0,00%	●	0,00%	100,00%	●	0,00%	100,00%	●	0,00%	0,43	●	0,00%	●	0,00%
148	ZIPLIGNAN	42,86%	●	36,66%	100,00%	●	0,00%	100,00%	●	0,00%	2,43	●	0,00%	●	0,00%
149	ZOUAN_HOUNIEN	4,17%	●	7,99%	100,00%	●	0,00%	100,00%	●	0,00%	0,85	●	0,00%	●	0,00%
150	ZUENOULA	13,33%	●	17,20%	108,33%	●	0,00%	108,33%	●	0,00%	0,54	●	0,00%	●	0,00%

DATA HTTP DL (All Servers)		INTEGRITE											
		Taux de débit moyen en downlink par session d'utilisateur inférieur à 512 kbps (Tddd)			Taux de débit moyen en uplink et en downlink par session d'utilisateur inférieur à 512 kb/s (Tdd)			Débit moyen en downlink enregistré sur le réseau en Kbps (Dmd)			Débit moyen en uplink et en downlink enregistré sur le réseau en Kbps (Dmr)		
		Seuils et poids		= 0%	Seuils et poids		= 0%	Seuils et poids		≥ 512	Seuils et poids		≥ 512
				> 0%	40%		> 0%			< 512	40%		< 512
		Valeur de l'indicateur		P.S.	Valeur de l'indicateur		P.S.	Valeur de l'indicateur		P.S.	Valeur de l'indicateur		P.S.
<b>NATIONAL</b>		<b>1,81%</b>	<b>1,81%</b>	<b>0,50%</b>	<b>1,81%</b>		<b>0,00%</b>	<b>11 683,70</b>			<b>11 683,70</b>		
<b>ABIDJAN</b>		<b>0,00%</b>	<b>0,00%</b>	<b>0,00%</b>	<b>0,00%</b>		<b>0,00%</b>	<b>5 226,38</b>			<b>5 226,38</b>		
1	ABOBO	0,00%	0,00%	0,00%	0,00%		0,00%	3 925,11			3 925,11		
2	ADJAME	0,00%	0,00%	0,00%	0,00%		0,00%	5 520,43			5 520,43		
3	ANYAMA	0,00%	0,00%	0,00%	0,00%		0,00%	5 820,27			5 820,27		
4	ATTECOUBE	0,00%	0,00%	0,00%	0,00%		0,00%	5 229,81			5 229,81		
5	BINGERVILLE	0,00%	0,00%	0,00%	0,00%		0,00%	5 868,57			5 868,57		
6	COCODY	0,00%	0,00%	0,00%	0,00%		0,00%	5 778,39			5 778,39		
7	GD_BASSAM	0,00%	0,00%	0,00%	0,00%		0,00%	5 848,35			5 848,35		
8	KOUMASSI												
9	MARCORY	0,00%	0,00%	0,00%	0,00%		0,00%	3 720,25			3 720,25		
10	PLATEAU	0,00%	0,00%	0,00%	0,00%		0,00%	3 730,14			3 730,14		
11	PORT_BOUET												
12	TREICHVILLE	0,00%	0,00%	0,00%	0,00%		0,00%	3 623,65			3 623,65		
13	YOPOUGON												



INTERIEUR DU PAYS		1,95%	1,95%	0,53%	1,95%	●	0,00%	12 161,09	●		12 161,09	●
14	ABENGOUROU	0,00%	0,00%	0,00%	0,00%	●	0,00%	6 046,93	●		6 046,93	●
15	ABOISSO	0,00%	0,00%	0,00%	0,00%	●	0,00%	4 083,65	●		4 083,65	●
16	ADIAKE	0,00%	0,00%	0,00%	0,00%	●	0,00%	6 167,29	●		6 167,29	●
17	ADZOPE	0,00%	0,00%	0,00%	0,00%	●	0,00%	5 626,27	●		5 626,27	●
18	AFFERY	0,00%	0,00%	0,00%	0,00%	●	0,00%	4 539,87	●		4 539,87	●
19	AGNIBILEKRO	0,00%	0,00%	0,00%	0,00%	●	0,00%	6 606,17	●		6 606,17	●
20	AKOUE	0,00%	0,00%	0,00%	0,00%	●	0,00%	6 707,54	●		6 707,54	●
21	ARRAH	0,00%	0,00%	0,00%	0,00%	●	0,00%	6 400,71	●		6 400,71	●
22	AZAGUIE	3,23%	3,23%	6,22%	3,23%	●	0,00%	4 622,68	●		4 622,68	●
23	BALEKO	0,00%	0,00%	0,00%	0,00%	●	0,00%	5 695,18	●		5 695,18	●
24	BANGOLO	0,00%	0,00%	0,00%	0,00%	●	0,00%	6 277,56	●		6 277,56	●
25	BANIA	0,00%	0,00%	0,00%	0,00%	●	0,00%	4 827,60	●		4 827,60	●
26	BEOUMI	0,00%	0,00%	0,00%	0,00%	●	0,00%	16 528,05	●		16 528,05	●
27	BLOLEQUIN	0,00%	0,00%	0,00%	0,00%	●	0,00%	6 326,55	●		6 326,55	●
28	BOCANDA	0,00%	0,00%	0,00%	0,00%	●	0,00%	23 536,90	●		23 536,90	●
29	BONDOUKOU	0,00%	0,00%	0,00%	0,00%	●	0,00%	5 421,88	●		5 421,88	●
30	BONIERDOUGOU	0,00%	0,00%	0,00%	0,00%	●	0,00%	3 368,59	●		3 368,59	●
31	BONON	0,00%	0,00%	0,00%	0,00%	●	0,00%	6 736,07	●		6 736,07	●
32	BONOUA	0,00%	0,00%	0,00%	0,00%	●	0,00%	4 661,13	●		4 661,13	●
33	BOTRO	0,00%	0,00%	0,00%	0,00%	●	0,00%	22 115,18	●		22 115,18	●
34	BOUAFLE	0,00%	0,00%	0,00%	0,00%	●	0,00%	6 075,29	●		6 075,29	●
35	BOUAKE	0,00%	0,00%	0,00%	0,00%	●	0,00%	10 219,48	●		10 219,48	●
36	BOUNA	40,00%	40,00%	42,94%	40,00%	●	0,00%	877,30	●		877,30	●
37	BOUNDIALI	0,00%	0,00%	0,00%	0,00%	●	0,00%	7 624,55	●		7 624,55	●
38	BOZI	0,00%	0,00%	0,00%	0,00%	●	0,00%	40 174,07	●		40 174,07	●
39	BROBO	20,00%	20,00%	35,06%	20,00%	●	0,00%	2 157,24	●		2 157,24	●
40	BUYO	0,00%	0,00%	0,00%	0,00%	●	0,00%	5 490,27	●		5 490,27	●
41	DABAKALA	0,00%	0,00%	0,00%	0,00%	●	0,00%	16 931,76	●		16 931,76	●
42	DALOA	0,00%	0,00%	0,00%	0,00%	●	0,00%	4 623,02	●		4 623,02	●
43	DANANE	0,00%	0,00%	0,00%	0,00%	●	0,00%	4 956,09	●		4 956,09	●
44	DAOUKRO	0,00%	0,00%	0,00%	0,00%	●	0,00%	23 416,55	●		23 416,55	●
45	DARAGNANI	0,00%	0,00%	0,00%	0,00%	●	0,00%	3 066,94	●		3 066,94	●
46	DIANRA	0,00%	0,00%	0,00%	0,00%	●	0,00%	14 000,82	●		14 000,82	●
47	DIBY	0,00%	0,00%	0,00%	0,00%	●	0,00%	811,38	●		811,38	●
48	DIDIEVI	0,00%	0,00%	0,00%	0,00%	●	0,00%	20 320,96	●		20 320,96	●
49	DIEGONEFLA	0,00%	0,00%	0,00%	0,00%	●	0,00%	2 084,86	●		2 084,86	●
50	DIKODOUGOU	0,00%	0,00%	0,00%	0,00%	●	0,00%	22 352,67	●		22 352,67	●
51	DIMBOKRO	0,00%	0,00%	0,00%	0,00%	●	0,00%	21 081,53	●		21 081,53	●
52	DIVO	0,00%	0,00%	0,00%	0,00%	●	0,00%	5 908,77	●		5 908,77	●
53	DJEBONOUA	0,00%	0,00%	0,00%	0,00%	●	0,00%	11 687,06	●		11 687,06	●
54	DJEKANOU	40,00%	40,00%	30,36%	40,00%	●	0,00%	2 848,81	●		2 848,81	●
55	DOROPO	100,00%	100,00%	0,00%	100,00%	●	0,00%	277,38	●		277,38	●
56	DUALLA	0,00%	0,00%	0,00%	0,00%	●	0,00%	3 507,61	●		3 507,61	●
57	DUEKOUÉ	0,00%	0,00%	0,00%	0,00%	●	0,00%	3 983,10	●		3 983,10	●
58	ELIBOU	0,00%	0,00%	0,00%	0,00%	●	0,00%	6 311,53	●		6 311,53	●
59	FACOBLY	0,00%	0,00%	0,00%	0,00%	●	0,00%	6 913,02	●		6 913,02	●
60	FERKESSEDOUGOU	15,38%	15,38%	19,61%	15,38%	●	0,00%	13 059,46	●		13 059,46	●
61	FRESCO	0,00%	0,00%	0,00%	0,00%	●	0,00%	36 582,01	●		36 582,01	●
62	GAGNOA	0,00%	0,00%	0,00%	0,00%	●	0,00%	6 228,68	●		6 228,68	●
63	GBAPLEU	0,00%	0,00%	0,00%	0,00%	●	0,00%	6 597,15	●		6 597,15	●
64	GBON	0,00%	0,00%	0,00%	0,00%	●	0,00%	39 954,92	●		39 954,92	●
65	GOBAZRA	0,00%	0,00%	0,00%	0,00%	●	0,00%	6 625,97	●		6 625,97	●
66	GONATE	0,00%	0,00%	0,00%	0,00%	●	0,00%	6 710,17	●		6 710,17	●
67	GRAND_LAHOU	0,00%	0,00%	0,00%	0,00%	●	0,00%	5 802,13	●		5 802,13	●
68	GRAND_BEREBY	0,00%	0,00%	0,00%	0,00%	●	0,00%	3 419,68	●		3 419,68	●
69	GUESSABO	0,00%	0,00%	0,00%	0,00%	●	0,00%	5 750,25	●		5 750,25	●
70	GUEZON	0,00%	0,00%	0,00%	0,00%	●	0,00%	6 600,09	●		6 600,09	●
71	GUIGLO	0,00%	0,00%	0,00%	0,00%	●	0,00%	3 819,42	●		3 819,42	●
72	GUINKIN	0,00%	0,00%	0,00%	0,00%	●	0,00%	4 201,06	●		4 201,06	●
73	ISSIA	0,00%	0,00%	0,00%	0,00%	●	0,00%	4 058,98	●		4 058,98	●
74	JACQUEVILLE	13,33%	13,33%	17,20%	13,33%	●	0,00%	3 732,36	●		3 732,36	●
75	KANI	33,33%	33,33%	37,72%	33,33%	●	0,00%	1 088,92	●		1 088,92	●
76	KATIOLA	0,00%	0,00%	0,00%	0,00%	●	0,00%	13 329,21	●		13 329,21	●
77	KODO											
78	KOLIA	0,00%	0,00%	0,00%	0,00%	●	0,00%	4 507,42	●		4 507,42	●
79	KONG	0,00%	0,00%	0,00%	0,00%	●	0,00%	6 083,76	●		6 083,76	●
80	KORHOGO	0,00%	0,00%	0,00%	0,00%	●	0,00%	7 819,92	●		7 819,92	●
81	KORO	0,00%	0,00%	0,00%	0,00%	●	0,00%	33 491,78	●		33 491,78	●
82	KOTOBİ	0,00%	0,00%	0,00%	0,00%	●	0,00%	4 230,70	●		4 230,70	●



83	KOTOULA	0,00%	0,00%	0,00%	0,00%	●	0,00%	5 683,16	●	5 683,16	●
84	KOUASSI_DATEKRO	0,00%	0,00%	0,00%	0,00%	●	0,00%	6 677,60	●	6 677,60	●
85	KOUIBLY	0,00%	0,00%	0,00%	0,00%	●	0,00%	6 922,64	●	6 922,64	●
86	KOUN_FAO	0,00%	0,00%	0,00%	0,00%	●	0,00%	6 590,55	●	6 590,55	●
87	KOUNAHIRI	0,00%	0,00%	0,00%	0,00%	●	0,00%	15 683,31	●	15 683,31	●
88	KOUTO	0,00%	0,00%	0,00%	0,00%	●	0,00%	17 564,92	●	17 564,92	●
89	LAKOTA	0,00%	0,00%	0,00%	0,00%	●	0,00%	4 341,31	●	4 341,31	●
90	LALERABA	0,00%	0,00%	0,00%	0,00%	●	0,00%	4 428,30	●	4 428,30	●
91	LOMOKANKRO	0,00%	0,00%	0,00%	0,00%	●	0,00%	2 836,46	●	2 836,46	●
92	LOMOSUD	0,00%	0,00%	0,00%	0,00%	●	0,00%	6 813,30	●	6 813,30	●
93	MADINANI	0,00%	0,00%	0,00%	0,00%	●	0,00%	21 720,40	●	21 720,40	●
94	MAMINIGUI	0,00%	0,00%	0,00%	0,00%	●	0,00%	4 082,25	●	4 082,25	●
95	MAN	2,78%	2,78%	5,37%	2,78%	●	0,00%	4 843,45	●	4 843,45	●
96	MANKONO	0,00%	0,00%	0,00%	0,00%	●	0,00%	14 597,15	●	14 597,15	●
97	MBAHIAKRO	0,00%	0,00%	0,00%	0,00%	●	0,00%	6 482,78	●	6 482,78	●
98	MBATTO	0,00%	0,00%	0,00%	0,00%	●	0,00%	10 668,45	●	10 668,45	●
99	MEAGUI	0,00%	0,00%	0,00%	0,00%	●	0,00%	4 619,90	●	4 619,90	●
100	MONDOUKOU	0,00%	0,00%	0,00%	0,00%	●	0,00%	5 643,46	●	5 643,46	●
101	MORONOU	0,00%	0,00%	0,00%	0,00%	●	0,00%	23 621,86	●	23 621,86	●
102	MOUSSADOUGOU	0,00%	0,00%	0,00%	0,00%	●	0,00%	10 236,11	●	10 236,11	●
103	NASSIAN	0,00%	0,00%	0,00%	0,00%	●	0,00%	6 704,67	●	6 704,67	●
104	NDOUCI	0,00%	0,00%	0,00%	0,00%	●	0,00%	6 473,24	●	6 473,24	●
105	NGATTADOLIKRO	0,00%	0,00%	0,00%	0,00%	●	0,00%	3 338,35	●	3 338,35	●
106	NIABLE	0,00%	0,00%	0,00%	0,00%	●	0,00%	6 228,22	●	6 228,22	●
107	NIELLE	0,00%	0,00%	0,00%	0,00%	●	0,00%	11 569,78	●	11 569,78	●
108	NOE	0,00%	0,00%	0,00%	0,00%	●	0,00%	893,85	●	893,85	●
109	NZIANOUAN	0,00%	0,00%	0,00%	0,00%	●	0,00%	25 287,89	●	25 287,89	●
110	ODIENNE	0,00%	0,00%	0,00%	0,00%	●	0,00%	7 420,23	●	7 420,23	●
111	OTTAWA	0,00%	0,00%	0,00%	0,00%	●	0,00%	3 307,55	●	3 307,55	●
112	OUANGOLODOUGO	50,00%	50,00%	49,00%	50,00%	●	0,00%	445,61	●	445,61	●
113	OUELLE	0,00%	0,00%	0,00%	0,00%	●	0,00%	6 862,21	●	6 862,21	●
114	OUME	0,00%	0,00%	0,00%	0,00%	●	0,00%	6 271,63	●	6 271,63	●
115	OURAGAHIO	0,00%	0,00%	0,00%	0,00%	●	0,00%	6 822,89	●	6 822,89	●
116	PACOBO	0,00%	0,00%	0,00%	0,00%	●	0,00%	6 778,93	●	6 778,93	●
117	RUBINO	0,00%	0,00%	0,00%	0,00%	●	0,00%	7 681,81	●	7 681,81	●
118	SAKASSOU	35,71%	35,71%	25,10%	35,71%	●	0,00%	35 261,71	●	35 261,71	●
119	SAKIARE	29,41%	29,41%	21,66%	29,41%	●	0,00%	18 156,63	●	18 156,63	●
120	SAMATIGUILA	0,00%	0,00%	0,00%	0,00%	●	0,00%	19 049,73	●	19 049,73	●
121	SAN_PEDRO	0,00%	0,00%	0,00%	0,00%	●	0,00%	4 011,87	●	4 011,87	●
122	SASSANDRA	0,00%	0,00%	0,00%	0,00%	●	0,00%	6 917,91	●	6 917,91	●
123	SEQUELA	0,00%	0,00%	0,00%	0,00%	●	0,00%	6 282,31	●	6 282,31	●
124	SIKENSIS	0,00%	0,00%	0,00%	0,00%	●	0,00%	4 017,65	●	4 017,65	●
125	SINEMATIALI	0,00%	0,00%	0,00%	0,00%	●	0,00%	10 103,44	●	10 103,44	●
126	SINFRA	0,00%	0,00%	0,00%	0,00%	●	0,00%	6 709,47	●	6 709,47	●
127	SINGROBO	0,00%	0,00%	0,00%	0,00%	●	0,00%	62 944,76	●	62 944,76	●
128	SOUBRE	0,00%	0,00%	0,00%	0,00%	●	0,00%	2 378,55	●	2 378,55	●
129	TABAGNE	0,00%	0,00%	0,00%	0,00%	●	0,00%	6 753,06	●	6 753,06	●
130	TABOU	0,00%	0,00%	0,00%	0,00%	●	0,00%	6 148,25	●	6 148,25	●
131	TAFIRE	0,00%	0,00%	0,00%	0,00%	●	0,00%	27 602,10	●	27 602,10	●
132	TAI	0,00%	0,00%	0,00%	0,00%	●	0,00%	4 747,94	●	4 747,94	●
133	TANDA	0,00%	0,00%	0,00%	0,00%	●	0,00%	6 313,02	●	6 313,02	●
134	TIASSALE	0,00%	0,00%	0,00%	0,00%	●	0,00%	6 277,19	●	6 277,19	●
135	TIEBISSOU	0,00%	0,00%	0,00%	0,00%	●	0,00%	6 826,65	●	6 826,65	●
136	TIEME	66,67%	66,67%	53,34%	66,67%	●	0,00%	565,19	●	565,19	●
137	TINGRELA	0,00%	0,00%	0,00%	0,00%	●	0,00%	4 691,00	●	4 691,00	●
138	TONLA	0,00%	0,00%	0,00%	0,00%	●	0,00%	3 192,96	●	3 192,96	●
139	TOUBA	0,00%	0,00%	0,00%	0,00%	●	0,00%	18 617,77	●	18 617,77	●
140	TOULEPLEU	0,00%	0,00%	0,00%	0,00%	●	0,00%	6 364,03	●	6 364,03	●
141	TOUMODI	0,00%	0,00%	0,00%	0,00%	●	0,00%	6 186,69	●	6 186,69	●
142	VAVOUA	0,00%	0,00%	0,00%	0,00%	●	0,00%	6 426,94	●	6 426,94	●
143	YAKASSE_ME	0,00%	0,00%	0,00%	0,00%	●	0,00%	6 889,78	●	6 889,78	●
144	YAMOOUSSOUKRO	36,96%	36,96%	13,95%	36,96%	●	0,00%	15 198,00	●	15 198,00	●
145	YOBOUEKRO	0,00%	0,00%	0,00%	0,00%	●	0,00%	19 314,21	●	19 314,21	●
146	ZAMBAKRO	0,00%	0,00%	0,00%	0,00%	●	0,00%	6 751,43	●	6 751,43	●
147	ZATTA	0,00%	0,00%	0,00%	0,00%	●	0,00%	15 384,40	●	15 384,40	●
148	ZIPLIGNAN	0,00%	0,00%	0,00%	0,00%	●	0,00%	2 162,75	●	2 162,75	●
149	ZOUAN_HOUNIEN	0,00%	0,00%	0,00%	0,00%	●	0,00%	5 314,27	●	5 314,27	●
150	ZUENOULA	0,00%	0,00%	0,00%	0,00%	●	0,00%	6 031,42	●	6 031,42	●

SERVICES DE DONNEES (HTTP WB)		ACCESSIBILITE										CONTINUITE						
		Taux de connexions de données bloquées, échouées (Ted)			Taux de connexion de données établies dans un délai inférieur à 6s (Tcd6)			Taux de connexion de données établies dans un délai inférieur à 10s (Tcd10)			Délai moyen de connexion au serveur (DmcS)			Taux de connexions de données coupées ou interrompues (Tci)				
		Seuils → et Poids ↓		< 2%	Seuils → et Poids ↓		≥ 95%	Seuils → et Poids ↓		≥ 95%	Seuils → et Poids ↓		< 6	Seuils → et Poids ↓		< 5%		
		50%		≥ 2%	50%		< 95%	50%		< 95%	> 6		50%		≥ 5%			
orange		Valeur de l'indicateur	P.S.	Valeur de l'indicateur	P.S.	Valeur de l'indicateur	P.S.	Valeur de l'indicateur	P.S.	Valeur de l'indicateur	P.S.	Valeur de l'indicateur	P.S.					
NATIONAL		17,18%	●	0,89%	●	99,38%	●	0,21%	●	99,40%	●	0,20%	●	0,10	●	0,00%	●	0,00%
ABIDJAN		4,90%	●	1,46%	●	99,87%	●	0,26%	●	100,00%	●	0,00%	●	0,16	●	0,00%	●	0,00%
1	ABOBO	4,17%	●	4,00%	●	100,00%	●	0,00%	●	100,00%	●	0,00%	●	0,08	●	0,00%	●	0,00%
2	ADJAME	2,38%	●	3,26%	●	100,00%	●	0,00%	●	100,00%	●	0,00%	●	0,06	●	0,00%	●	0,00%
3	ANYAMA	2,17%	●	4,21%	●	100,00%	●	0,00%	●	100,00%	●	0,00%	●	0,03	●	0,00%	●	0,00%
4	ATTECOUBE	1,85%	●	3,60%	●	100,00%	●	0,00%	●	100,00%	●	0,00%	●	0,06	●	0,00%	●	0,00%
5	BINGERVILLE	0,00%	●	0,00%	●	100,00%	●	0,00%	●	100,00%	●	0,00%	●	0,32	●	0,00%	●	0,00%
6	COCODY	7,22%	●	5,15%	●	100,00%	●	0,00%	●	100,00%	●	0,00%	●	0,26	●	0,00%	●	0,00%
7	GD_BASSAM	0,00%	●	0,00%	●	100,00%	●	0,00%	●	100,00%	●	0,00%	●	0,14	●	0,00%	●	0,00%
8	KOUMASSI	1,54%	●	2,99%	●	100,00%	●	0,00%	●	100,00%	●	0,00%	●	0,26	●	0,00%	●	0,00%
9	MARCORY	4,17%	●	5,65%	●	97,83%	●	4,21%	●	100,00%	●	0,00%	●	0,36	●	0,00%	●	0,00%
10	PLATEAU	12,24%	●	9,18%	●	100,00%	●	0,00%	●	100,00%	●	0,00%	●	0,10	●	0,00%	●	0,00%
11	PORT_BOUET	4,00%	●	5,43%	●	100,00%	●	0,00%	●	100,00%	●	0,00%	●	0,13	●	0,00%	●	0,00%
12	TREICHVILLE	7,41%	●	5,70%	●	100,00%	●	0,00%	●	100,00%	●	0,00%	●	0,20	●	0,00%	●	0,00%
13	YOPOUGON	10,00%	●	6,20%	●	100,00%	●	0,00%	●	100,00%	●	0,00%	●	0,20	●	0,00%	●	0,00%

INTERIEUR DU PAYS		18,89%	●	0,99%	99,30%	●	0,23%	99,30%	●	0,23%	0,09	●	0,00%	●	0,00%
14	ABENGOUROU	3,57%	●	4,86%	100,00%	●	0,00%	100,00%	●	0,00%	0,01	●	0,00%	●	0,00%
15	ABOISSO	3,77%	●	5,13%	100,00%	●	0,00%	100,00%	●	0,00%	0,01	●	0,00%	●	0,00%
16	ADIAKE	2,63%	●	5,09%	100,00%	●	0,00%	100,00%	●	0,00%	0,01	●	0,00%	●	0,00%
17	ADZOPE	1,89%	●	3,66%	100,00%	●	0,00%	100,00%	●	0,00%	0,02	●	0,00%	●	0,00%
18	AFFERY	2,94%	●	5,68%	100,00%	●	0,00%	100,00%	●	0,00%	0,03	●	0,00%	●	0,00%
19	AGNIBILEKRO	0,00%	●	0,00%	100,00%	●	0,00%	100,00%	●	0,00%	0,02	●	0,00%	●	0,00%
20	AKOUBE	19,44%	●	12,93%	100,00%	●	0,00%	100,00%	●	0,00%	0,01	●	0,00%	●	0,00%
21	ARRAH	16,00%	●	10,16%	100,00%	●	0,00%	100,00%	●	0,00%	0,01	●	0,00%	●	0,00%
22	AZAGUIE	15,38%	●	11,32%	100,00%	●	0,00%	100,00%	●	0,00%	1,08	●	0,00%	●	0,00%
23	BALEKO	15,15%	●	12,23%	100,00%	●	0,00%	100,00%	●	0,00%	0,01	●	0,00%	●	0,00%
24	BANGOLO	35,00%	●	12,07%	100,00%	●	0,00%	100,00%	●	0,00%	0,01	●	0,00%	●	0,00%
25	BANIA	2,50%	●	4,84%	100,00%	●	0,00%	100,00%	●	0,00%	0,01	●	0,00%	●	0,00%
26	BEOUMI	4,88%	●	6,59%	100,00%	●	0,00%	100,00%	●	0,00%	0,03	●	0,00%	●	0,00%
27	BLOLEQUIN	36,17%	●	13,74%	100,00%	●	0,00%	100,00%	●	0,00%	0,01	●	0,00%	●	0,00%
28	BOCANDA	5,88%	●	6,46%	100,00%	●	0,00%	100,00%	●	0,00%	0,01	●	0,00%	●	0,00%
29	BONDOUKOU	36,17%	●	13,74%	100,00%	●	0,00%	100,00%	●	0,00%	0,01	●	0,00%	●	0,00%
30	BONIEREDOUGOU	15,63%	●	12,58%	100,00%	●	0,00%	100,00%	●	0,00%	0,01	●	0,00%	●	0,00%
31	BONON	0,00%	●	0,00%	100,00%	●	0,00%	100,00%	●	0,00%	0,61	●	0,00%	●	0,00%
32	BONOUA	0,00%	●	0,00%	100,00%	●	0,00%	100,00%	●	0,00%	0,01	●	0,00%	●	0,00%
33	BOTRO	0,00%	●	0,00%	100,00%	●	0,00%	100,00%	●	0,00%	0,01	●	0,00%	●	0,00%
34	BOUAFLE	1,79%	●	3,47%	100,00%	●	0,00%	100,00%	●	0,00%	0,50	●	0,00%	●	0,00%
35	BOUAKE	2,90%	●	3,96%	100,00%	●	0,00%	100,00%	●	0,00%	0,01	●	0,00%	●	0,00%
36	BOUNA	4,17%	●	5,65%	100,00%	●	0,00%	100,00%	●	0,00%	0,01	●	0,00%	●	0,00%
37	BOUNDIALI	74,07%	●	9,54%	100,00%	●	0,00%	100,00%	●	0,00%	0,01	●	0,00%	●	0,00%
38	BOZI	0,00%	●	0,00%	100,00%	●	0,00%	100,00%	●	0,00%	0,60	●	0,00%	●	0,00%
39	BROBO	5,71%	●	7,69%	100,00%	●	0,00%	100,00%	●	0,00%	0,01	●	0,00%	●	0,00%
40	BUYO	42,86%	●	12,22%	100,00%	●	0,00%	100,00%	●	0,00%	0,01	●	0,00%	●	0,00%
41	DABAKALA	0,00%	●	0,00%	100,00%	●	0,00%	100,00%	●	0,00%	0,01	●	0,00%	●	0,00%
42	DALOA	10,00%	●	7,59%	100,00%	●	0,00%	100,00%	●	0,00%	0,01	●	0,00%	●	0,00%
43	DANANE	23,19%	●	9,96%	100,00%	●	0,00%	100,00%	●	0,00%	0,01	●	0,00%	●	0,00%
44	DAOUKRO	1,96%	●	3,81%	100,00%	●	0,00%	100,00%	●	0,00%	0,01	●	0,00%	●	0,00%
45	DARAGNANI	10,71%	●	11,46%	100,00%	●	0,00%	100,00%	●	0,00%	0,01	●	0,00%	●	0,00%
46	DIANRA	0,00%	●	0,00%	100,00%	●	0,00%	100,00%	●	0,00%	0,01	●	0,00%	●	0,00%
47	DIBY	4,17%	●	7,99%	100,00%	●	0,00%	100,00%	●	0,00%	0,01	●	0,00%	●	0,00%
48	DIDIEVI	2,04%	●	3,96%	100,00%	●	0,00%	100,00%	●	0,00%	0,01	●	0,00%	●	0,00%
49	DIEGONEFLA	13,04%	●	13,76%	100,00%	●	0,00%	100,00%	●	0,00%	0,81	●	0,00%	●	0,00%
50	DIKODOUGOU	3,13%	●	6,03%	100,00%	●	0,00%	100,00%	●	0,00%	0,03	●	0,00%	●	0,00%
51	DIMBOKRO	1,96%	●	3,81%	100,00%	●	0,00%	100,00%	●	0,00%	0,01	●	0,00%	●	0,00%
52	DIVO	77,78%	●	11,09%	100,00%	●	0,00%	100,00%	●	0,00%	0,93	●	0,00%	●	0,00%
53	DJEBONOUA	3,03%	●	5,85%	100,00%	●	0,00%	100,00%	●	0,00%	0,01	●	0,00%	●	0,00%
54	DJEKANOU	0,00%	●	0,00%	58,54%	●	15,08%	58,54%	●	15,08%	0,00	●	0,00%	●	0,00%
55	DOROPO	5,26%	●	7,10%	100,00%	●	0,00%	100,00%	●	0,00%	0,01	●	0,00%	●	0,00%
56	DUALLA	100,00%	●	0,00%											
57	DUEKOUÉ	2,82%	●	3,85%	100,00%	●	0,00%	100,00%	●	0,00%	0,01	●	0,00%	●	0,00%
58	ELIBOU	33,33%	●	21,78%	100,00%	●	0,00%	100,00%	●	0,00%	0,64	●	0,00%	●	0,00%
59	FACOBLY	0,00%	●	0,00%	100,00%	●	0,00%	100,00%	●	0,00%	0,01	●	0,00%	●	0,00%
60	FERKESSEDOUGOU	1,82%	●	3,53%	100,00%	●	0,00%	100,00%	●	0,00%	0,01	●	0,00%	●	0,00%
61	FRESCO	45,45%	●	13,16%	100,00%	●	0,00%	100,00%	●	0,00%	0,03	●	0,00%	●	0,00%
62	GAGNOA	2,56%	●	4,96%	100,00%	●	0,00%	100,00%	●	0,00%	0,76	●	0,00%	●	0,00%
63	GBAPLEU	59,09%	●	14,53%	100,00%	●	0,00%	100,00%	●	0,00%	0,01	●	0,00%	●	0,00%
64	GBON	0,00%	●	0,00%	100,00%	●	0,00%	100,00%	●	0,00%	0,01	●	0,00%	●	0,00%
65	GOBAZRA	0,00%	●	0,00%	100,00%	●	0,00%	100,00%	●	0,00%	0,58	●	0,00%	●	0,00%
66	GONATE	23,08%	●	13,22%	100,00%	●	0,00%	100,00%	●	0,00%	0,01	●	0,00%	●	0,00%
67	GRAND_LAHO	52,94%	●	13,70%	100,00%	●	0,00%	100,00%	●	0,00%	0,01	●	0,00%	●	0,00%
68	GRAND_BEREBY	0,00%	●	0,00%	100,00%	●	0,00%	100,00%	●	0,00%	0,01	●	0,00%	●	0,00%
69	GUESSABO	29,41%	●	15,32%	100,00%	●	0,00%	100,00%	●	0,00%	0,01	●	0,00%	●	0,00%
70	GUEZON	42,42%	●	16,86%	100,00%	●	0,00%	100,00%	●	0,00%	0,01	●	0,00%	●	0,00%
71	GUIGLO	40,98%	●	12,34%	100,00%	●	0,00%	100,00%	●	0,00%	0,01	●	0,00%	●	0,00%
72	GUINKIN	41,94%	●	17,37%	100,00%	●	0,00%	100,00%	●	0,00%	0,01	●	0,00%	●	0,00%
73	ISSIA	31,94%	●	10,77%	100,00%	●	0,00%	100,00%	●	0,00%	0,01	●	0,00%	●	0,00%
74	JACQUEVILLE	0,00%	●	0,00%	100,00%	●	0,00%	100,00%	●	0,00%	0,01	●	0,00%	●	0,00%
75	KANI	3,77%	●	5,13%	100,00%	●	0,00%	100,00%	●	0,00%	0,01	●	0,00%	●	0,00%
76	KATIOLA	2,63%	●	5,09%	100,00%	●	0,00%	100,00%	●	0,00%	0,01	●	0,00%	●	0,00%
77	KODO	1,89%	●	3,66%	100,00%	●	0,00%	100,00%	●	0,00%	0,02	●	0,00%	●	0,00%
78	KOLIA	2,94%	●	5,68%	100,00%	●	0,00%	100,00%	●	0,00%	0,03	●	0,00%	●	0,00%
79	KONG	0,00%	●	0,00%	100,00%	●	0,00%	100,00%	●	0,00%	0,02	●	0,00%	●	0,00%
80	KORHOGO	19,44%	●	12,93%	100,00%	●	0,00%	100,00%	●	0,00%	0,01	●	0,00%	●	0,00%
81	KORO	16,00%	●	10,16%	100,00%	●	0,00%	100,00%	●	0,00%	0,01	●	0,00%	●	0,00%
82	KOTOB	15,38%	●	11,32%	100,00%	●	0,00%	100,00%	●	0,00%	1,08	●	0,00%	●	0,00%

83	KOTOULA	15,15%	●	12,23%	100,00%	●	0,00%	100,00%	●	0,00%	0,01	●	0,00%	●	0,00%
84	KOUASSI_DATEKRO	35,00%	●	12,07%	100,00%	●	0,00%	100,00%	●	0,00%	0,01	●	0,00%	●	0,00%
85	KOUIBLY	2,50%	●	4,84%	100,00%	●	0,00%	100,00%	●	0,00%	0,01	●	0,00%	●	0,00%
86	KOUN_FAO	4,88%	●	6,59%	100,00%	●	0,00%	100,00%	●	0,00%	0,03	●	0,00%	●	0,00%
87	KOUNAHIRI	36,17%	●	13,74%	100,00%	●	0,00%	100,00%	●	0,00%	0,01	●	0,00%	●	0,00%
88	KOUTO	5,88%	●	6,46%	100,00%	●	0,00%	100,00%	●	0,00%	0,01	●	0,00%	●	0,00%
89	LAKOTA	36,17%	●	13,74%	100,00%	●	0,00%	100,00%	●	0,00%	0,01	●	0,00%	●	0,00%
90	LALERABA	15,63%	●	12,58%	100,00%	●	0,00%	100,00%	●	0,00%	0,01	●	0,00%	●	0,00%
91	LOMOKANKRO	0,00%	●	0,00%	100,00%	●	0,00%	100,00%	●	0,00%	0,61	●	0,00%	●	0,00%
92	LOMOSUD	0,00%	●	0,00%	100,00%	●	0,00%	100,00%	●	0,00%	0,01	●	0,00%	●	0,00%
93	MADINANI	0,00%	●	0,00%	100,00%	●	0,00%	100,00%	●	0,00%	0,01	●	0,00%	●	0,00%
94	MAMINIGUI	1,79%	●	3,47%	100,00%	●	0,00%	100,00%	●	0,00%	0,50	●	0,00%	●	0,00%
95	MAN	2,90%	●	3,96%	100,00%	●	0,00%	100,00%	●	0,00%	0,01	●	0,00%	●	0,00%
96	MANKONO	4,17%	●	5,65%	100,00%	●	0,00%	100,00%	●	0,00%	0,01	●	0,00%	●	0,00%
97	MBAHIAKRO	74,07%	●	9,54%	100,00%	●	0,00%	100,00%	●	0,00%	0,01	●	0,00%	●	0,00%
98	MBATTO	0,00%	●	0,00%	100,00%	●	0,00%	100,00%	●	0,00%	0,60	●	0,00%	●	0,00%
99	MEAGUI	5,71%	●	7,69%	100,00%	●	0,00%	100,00%	●	0,00%	0,01	●	0,00%	●	0,00%
100	MONDOUKOU	42,86%	●	12,22%	100,00%	●	0,00%	100,00%	●	0,00%	0,01	●	0,00%	●	0,00%
101	MORONOU	0,00%	●	0,00%	100,00%	●	0,00%	100,00%	●	0,00%	0,01	●	0,00%	●	0,00%
102	MOUSSADOUGOU	10,00%	●	7,59%	100,00%	●	0,00%	100,00%	●	0,00%	0,01	●	0,00%	●	0,00%
103	NASSIAN	23,19%	●	9,96%	100,00%	●	0,00%	100,00%	●	0,00%	0,01	●	0,00%	●	0,00%
104	NDOUCI	1,96%	●	3,81%	100,00%	●	0,00%	100,00%	●	0,00%	0,01	●	0,00%	●	0,00%
105	NGATTADOLIKRO	10,71%	●	11,46%	100,00%	●	0,00%	100,00%	●	0,00%	0,01	●	0,00%	●	0,00%
106	NIABLE	0,00%	●	0,00%	100,00%	●	0,00%	100,00%	●	0,00%	0,01	●	0,00%	●	0,00%
107	NIELLE	4,17%	●	7,99%	100,00%	●	0,00%	100,00%	●	0,00%	0,01	●	0,00%	●	0,00%
108	NOE	2,04%	●	3,96%	100,00%	●	0,00%	100,00%	●	0,00%	0,01	●	0,00%	●	0,00%
109	NZIANOUAN	13,04%	●	13,76%	100,00%	●	0,00%	100,00%	●	0,00%	0,81	●	0,00%	●	0,00%
110	ODIENNE	3,13%	●	6,03%	100,00%	●	0,00%	100,00%	●	0,00%	0,03	●	0,00%	●	0,00%
111	OTTAWA	1,96%	●	3,81%	100,00%	●	0,00%	100,00%	●	0,00%	0,01	●	0,00%	●	0,00%
112	OUANGOLODOUGO	77,78%	●	11,09%	100,00%	●	0,00%	100,00%	●	0,00%	0,93	●	0,00%	●	0,00%
113	OUELLE	3,03%	●	5,85%	100,00%	●	0,00%	100,00%	●	0,00%	0,01	●	0,00%	●	0,00%
114	OUME	0,00%	●	0,00%	58,54%	●	15,08%	58,54%	●	15,08%	0,00	●	0,00%	●	0,00%
115	OURAGAHIO	5,26%	●	7,10%	100,00%	●	0,00%	100,00%	●	0,00%	0,01	●	0,00%	●	0,00%
116	PACOBO	100,00%	●	0,00%											
117	RUBINO	2,82%	●	3,85%	100,00%	●	0,00%	100,00%	●	0,00%	0,01	●	0,00%	●	0,00%
118	SAKASSOU	33,33%	●	21,78%	100,00%	●	0,00%	100,00%	●	0,00%	0,64	●	0,00%	●	0,00%
119	SAKIARE	0,00%	●	0,00%	100,00%	●	0,00%	100,00%	●	0,00%	0,01	●	0,00%	●	0,00%
120	SAMATIGUILA	1,82%	●	3,53%	100,00%	●	0,00%	100,00%	●	0,00%	0,01	●	0,00%	●	0,00%
121	SAN_PEDRO	45,45%	●	13,16%	100,00%	●	0,00%	100,00%	●	0,00%	0,03	●	0,00%	●	0,00%
122	SASSANDRA	2,56%	●	4,96%	100,00%	●	0,00%	100,00%	●	0,00%	0,76	●	0,00%	●	0,00%
123	SEQUELA	59,09%	●	14,53%	100,00%	●	0,00%	100,00%	●	0,00%	0,01	●	0,00%	●	0,00%
124	SIKENSI	0,00%	●	0,00%	100,00%	●	0,00%	100,00%	●	0,00%	0,01	●	0,00%	●	0,00%
125	SINEMATIALI	0,00%	●	0,00%	100,00%	●	0,00%	100,00%	●	0,00%	0,58	●	0,00%	●	0,00%
126	SINFRA	23,08%	●	13,22%	100,00%	●	0,00%	100,00%	●	0,00%	0,01	●	0,00%	●	0,00%
127	SINGROBO	52,94%	●	13,70%	100,00%	●	0,00%	100,00%	●	0,00%	0,01	●	0,00%	●	0,00%
128	SOUBRE	0,00%	●	0,00%	100,00%	●	0,00%	100,00%	●	0,00%	0,01	●	0,00%	●	0,00%
129	TABAGNE	29,41%	●	15,32%	100,00%	●	0,00%	100,00%	●	0,00%	0,01	●	0,00%	●	0,00%
130	TABOU	42,42%	●	16,86%	100,00%	●	0,00%	100,00%	●	0,00%	0,01	●	0,00%	●	0,00%
131	TAFIRE	42,42%	●	16,86%	100,00%	●	0,00%	100,00%	●	0,00%	0,01	●	0,00%	●	0,00%
132	TAI	42,42%	●	16,86%	100,00%	●	0,00%	100,00%	●	0,00%	0,01	●	0,00%	●	0,00%
133	TANDA	42,42%	●	16,86%	100,00%	●	0,00%	100,00%	●	0,00%	0,01	●	0,00%	●	0,00%
134	TIASSALE	42,42%	●	16,86%	100,00%	●	0,00%	100,00%	●	0,00%	0,01	●	0,00%	●	0,00%
135	TIEBISSOU	1,82%	●	3,53%	100,00%	●	0,00%	100,00%	●	0,00%	0,01	●	0,00%	●	0,00%
136	TIEME	45,45%	●	13,16%	100,00%	●	0,00%	100,00%	●	0,00%	0,03	●	0,00%	●	0,00%
137	TINGRELA	2,56%	●	4,96%	100,00%	●	0,00%	100,00%	●	0,00%	0,76	●	0,00%	●	0,00%
138	TONLA	59,09%	●	14,53%	100,00%	●	0,00%	100,00%	●	0,00%	0,01	●	0,00%	●	0,00%
139	TOUBA	0,00%	●	0,00%	100,00%	●	0,00%	100,00%	●	0,00%	0,01	●	0,00%	●	0,00%
140	TOULEPLEU	0,00%	●	0,00%	100,00%	●	0,00%	100,00%	●	0,00%	0,58	●	0,00%	●	0,00%
141	TOUMODI	23,08%	●	13,22%	100,00%	●	0,00%	100,00%	●	0,00%	0,01	●	0,00%	●	0,00%
142	VAVOUA	52,94%	●	13,70%	100,00%	●	0,00%	100,00%	●	0,00%	0,01	●	0,00%	●	0,00%
143	YAKASSE_ME	0,00%	●	0,00%	100,00%	●	0,00%	100,00%	●	0,00%	0,01	●	0,00%	●	0,00%
144	YAMOOUSSOUKRO	29,41%	●	15,32%	100,00%	●	0,00%	100,00%	●	0,00%	0,01	●	0,00%	●	0,00%
145	YOBOUEKRO	42,42%	●	16,86%	100,00%	●	0,00%	100,00%	●	0,00%	0,01	●	0,00%	●	0,00%
146	ZAMBAKRO	40,98%	●	12,34%	100,00%	●	0,00%	100,00%	●	0,00%	0,01	●	0,00%	●	0,00%
147	ZATTA	41,94%	●	17,37%	100,00%	●	0,00%	100,00%	●	0,00%	0,01	●	0,00%	●	0,00%
148	ZIPLIGNAN	31,94%	●	10,77%	100,00%	●	0,00%	100,00%	●	0,00%	0,01	●	0,00%	●	0,00%
149	ZOUAN_HOUNIEN	0,00%	●	0,00%	100,00%	●	0,00%	100,00%	●	0,00%	0,01	●	0,00%	●	0,00%
150	ZUENOULA	0,00%	●	0,00%	100,00%	●	0,00%	100,00%	●	0,00%	0,01	●	0,00%	●	0,00%

SERVICES DE DONNEES (STREAMING)	ACCESSIBILITE						CONTINUTE			INTEGRITE					
	Taux de succès d'accès à la vidéo (Tsa-v)			Temps moyen d'accès à la vidéo (Tma-v)			Taux d'interruption de lecture de la vidéo (Tc-v)			Pourcentage de résolution inférieur à 360p			Débit moyen enregistré (DL) (Kb/s)		
	Seuils → et Poids ↓		> 95%	Seuils → et Poids ↓		≤ 6	Seuils → et Poids ↓		≤ 2%	Seuils → et Poids ↓		≤ 2%	Seuils → et Poids ↓		≥ 512
	15%		< 95%	10%		> 6	25%		> 2%	50%		< 512			
Valeur de l'indicateur		P.S.	Valeur de l'indicateur		P.S.	Valeur de l'indicateur		P.S.	Valeur de l'indicateur		P.S.	Valeur de l'indicateur		P.S.	
<b>NATIONAL</b>	<b>96,93%</b>	●	<b>0,47%</b>	<b>0,00</b>	●	<b>0,00%</b>	●	<b>0,00%</b>	<b>6,67%</b>	●	<b>0,09%</b>	<b>914,61</b>	●		
<b>ABIDJAN</b>	<b>95,09%</b>	●	<b>1,66%</b>	<b>0,00</b>	●	<b>0,00%</b>	●	<b>0,00%</b>	<b>4,94%</b>	●	<b>0,23%</b>	<b>885,51</b>	●		
1	ABOBO	93,42%	●	5,57%	0,01	●	0,00%	●	0,00%	4,06%	●	0,64%	851,71	●	
2	ADJAME	94,64%	●	5,90%	0,00	●	0,00%	●	0,00%	0,17%	●	0,15%	939,28	●	
3	ANYAMA	94,12%	●	7,91%	0,00	●	0,00%	●	0,00%	3,79%	●	0,90%	885,15	●	
4	ATTECOUBE	97,30%	●	5,23%	0,00	●	0,00%	●	0,00%	0,40%	●	0,27%	952,74	●	
5	BINGERVILLE	92,31%	●	7,24%	0,00	●	0,00%	●	0,00%	21,28%	●	1,56%	874,16	●	
6	COCODY	98,55%	●	2,82%	0,00	●	0,00%	●	0,00%	6,69%	●	0,80%	879,66	●	
7	GD_BASSAM	100,00%	●	0,00%	0,00	●	0,00%	●	0,00%	1,31%	●	0,52%	914,91	●	
8	KOUMASSI	94,23%	●	6,34%	0,00	●	0,00%	●	0,00%	2,66%	●	0,60%	916,79	●	
9	MARCORY	93,94%	●	8,14%	0,01	●	0,00%	●	0,00%	7,41%	●	1,31%	853,06	●	
10	PLATEAU	97,30%	●	5,23%	0,00	●	0,00%	●	0,00%	3,93%	●	0,92%	785,44	●	
11	PORT_BOUET	94,44%	●	7,48%	0,01	●	0,00%	●	0,00%	9,70%	●	1,46%	803,70	●	
12	TREICHVILLE	98,46%	●	2,99%	0,00	●	0,00%	●	0,00%	2,32%	●	0,50%	931,87	●	
13	YOPOUGON	90,28%	●	6,84%	0,01	●	0,00%	●	0,00%	2,50%	●	0,51%	885,57	●	

INTERIEUR DU PAYS		97,20%	●	0,48%	0,00	●	0,00%	●	0,00%	6,92%	●	0,10%	918,74	●
14	ABENGOUROU	92,11%	●	8,57%	0,00	●	0,00%	●	0,00%	0,00%	●	0,00%	992,71	●
15	ABOISSO	92,50%	●	8,16%	0,00	●	0,00%	●	0,00%	0,53%	●	0,31%	964,35	●
16	ADIAKE	92,31%	●	10,24%	0,00	●	0,00%	●	0,00%	4,47%	●	1,11%	951,05	●
17	ADZOPE	92,11%	●	8,57%	0,01	●	0,00%	●	0,00%	14,74%	●	1,77%	803,16	●
18	AFFERY	88,00%	●	12,74%	0,00	●	0,00%	●	0,00%	1,04%	●	0,56%	910,01	●
19	AGNIBILEKRO	94,29%	●	7,69%	0,00	●	0,00%	●	0,00%	0,00%	●	0,00%	975,78	●
20	AKOUBE	93,10%	●	9,22%	0,00	●	0,00%	●	0,00%	1,75%	●	0,64%	954,78	●
21	ARRAH	86,11%	●	11,30%	0,00	●	0,00%	●	0,00%	0,00%	●	0,00%	1002,61	●
22	AZAGUIE	92,50%	●	8,16%	0,01	●	0,00%	●	0,00%	87,77%	●	1,40%	630,47	●
23	BALEKO	100,00%	●	0,00%	0,00	●	0,00%	●	0,00%	0,00%	●	0,00%	1018,61	●
24	BANGOLO	100,00%	●	0,00%	0,00	●	0,00%	●	0,00%	0,00%	●	0,00%	988,98	●
25	BANIA	96,43%	●	6,87%	0,00	●	0,00%	●	0,00%	0,00%	●	0,00%	933,95	●
26	BEOUMI	93,10%	●	9,22%	0,00	●	0,00%	●	0,00%	0,82%	●	0,45%	1006,98	●
27	BOLEQUIN	100,00%	●	0,00%	0,00	●	0,00%	●	0,00%	0,00%	●	0,00%	1012,26	●
28	BOCANDA	100,00%	●	0,00%	0,00	●	0,00%	●	0,00%	0,00%	●	0,00%	1011,21	●
29	BONDOUKOU	90,91%	●	9,81%	0,00	●	0,00%	●	0,00%	0,00%	●	0,00%	1016,72	●
30	BONIEREDOUGOU	73,91%	●	17,95%	0,01	●	0,00%	●	0,00%	17,47%	●	2,89%	729,55	●
31	BONON	100,00%	●	0,00%	0,00	●	0,00%	●	0,00%	66,20%	●	2,30%	769,14	●
32	BONOUA	100,00%	●	0,00%	0,01	●	0,00%	●	0,00%	14,19%	●	1,98%	812,08	●
33	BOTRO	100,00%	●	0,00%	0,00	●	0,00%	●	0,00%	0,00%	●	0,00%	1013,95	●
34	BOUAFLE	100,00%	●	0,00%	0,01	●	0,00%	●	0,00%	49,16%	●	2,17%	818,67	●
35	BOUAKE	97,73%	●	4,40%	0,01	●	0,00%	●	0,00%	12,52%	●	1,61%	706,46	●
36	BOUNA	90,91%	●	9,81%	0,02	●	0,00%	●	0,00%	42,18%	●	3,85%	572,15	●
37	BOUNDIALI	100,00%	●	0,00%	0,00	●	0,00%	●	0,00%	0,45%	●	0,24%	968,00	●
38	BOZI	113,33%	●	0,00%	0,00	●	0,00%	●	0,00%	0,00%	●	0,00%	1020,14	●
39	BROBO	96,30%	●	7,12%	0,00	●	0,00%	●	0,00%	0,00%	●	0,00%	1000,09	●
40	BUYO	100,00%	●	0,00%	0,00	●	0,00%	●	0,00%	0,26%	●	0,19%	978,01	●
41	DABAKALA	100,00%	●	0,00%	0,00	●	0,00%	●	0,00%	7,53%	●	1,17%	915,97	●
42	DALOA	100,00%	●	0,00%	0,00	●	0,00%	●	0,00%	0,00%	●	0,00%	972,54	●
43	DANANE	100,00%	●	0,00%	0,00	●	0,00%	●	0,00%	0,22%	●	0,17%	942,47	●
44	DAOUKRO	97,22%	●	5,37%	0,00	●	0,00%	●	0,00%	0,00%	●	0,00%	992,11	●
45	DARAGNANI	88,89%	●	11,85%	0,00	●	0,00%	●	0,00%	0,35%	●	0,31%	885,42	●
46	DIANRA	100,00%	●	0,00%	0,00	●	0,00%	●	0,00%	0,00%	●	0,00%	1021,98	●
47	DIBY	89,47%	●	13,80%	0,01	●	0,00%	●	0,00%	12,65%	●	2,53%	801,58	●
48	DIDIEVI	80,00%	●	13,25%	0,00	●	0,00%	●	0,00%	0,00%	●	0,00%	1010,89	●
49	DIEGONEFLA	66,67%	●	23,86%	0,01	●	0,00%	●	0,00%	31,93%	●	3,90%	588,56	●
50	DIKODOUGOU	100,00%	●	0,00%	0,00	●	0,00%	●	0,00%	0,00%	●	0,00%	1026,90	●
51	DIMBOKRO	91,89%	●	8,80%	0,00	●	0,00%	●	0,00%	0,00%	●	0,00%	1010,00	●
52	DIVO	105,88%	●	0,00%	0,00	●	0,00%	●	0,00%	0,00%	●	0,00%	852,76	●
53	DJEBONOUA	95,83%	●	7,99%	0,00	●	0,00%	●	0,00%	0,00%	●	0,00%	1030,10	●
54	DJEKANOU	96,67%	●	6,42%	0,01	●	0,00%	●	0,00%	19,38%	●	2,05%	821,69	●
55	DOROPO	96,30%	●	7,12%	0,04	●	0,00%	●	0,00%	45,80%	●	8,53%	291,03	●
56	DUALLA	95,65%	●	8,33%	0,00	●	0,00%	●	0,00%	7,18%	●	1,55%	840,67	●
57	DUEKOUÉ	100,00%	●	0,00%	0,01	●	0,00%	●	0,00%	5,77%	●	0,84%	866,43	●
58	ELIBOU	110,53%	●	0,00%	0,00	●	0,00%	●	0,00%	74,25%	●	2,55%	711,07	●
59	FACOBLY	100,00%	●	0,00%	0,00	●	0,00%	●	0,00%	0,00%	●	0,00%	980,11	●
60	FERKESSEDOUGOU	97,37%	●	5,09%	0,02	●	0,00%	●	0,00%	4,20%	●	1,13%	705,95	●
61	FRESCO	100,00%	●	0,00%	0,00	●	0,00%	●	0,00%	0,00%	●	0,00%	1014,66	●
62	GAGNOA	100,00%	●	0,00%	0,01	●	0,00%	●	0,00%	0,00%	●	0,00%	861,01	●
63	GBAPLEU	100,00%	●	0,00%	0,00	●	0,00%	●	0,00%	0,00%	●	0,00%	1028,99	●
64	GBON	100,00%	●	0,00%	0,00	●	0,00%	●	0,00%	0,00%	●	0,00%	1009,18	●
65	GOBAZRA	100,00%	●	0,00%	0,00	●	0,00%	●	0,00%	60,00%	●	3,01%	901,15	●
66	GONATE	100,00%	●	0,00%	0,00	●	0,00%	●	0,00%	0,00%	●	0,00%	1001,09	●
67	GRAND_LAHOU	100,00%	●	0,00%	0,00	●	0,00%	●	0,00%	2,65%	●	0,69%	980,06	●
68	GRAND_BEREBY	100,00%	●	0,00%	0,01	●	0,00%	●	0,00%	3,26%	●	0,78%	869,01	●
69	GUESSABO	100,00%	●	0,00%	0,00	●	0,00%	●	0,00%	0,00%	●	0,00%	1019,16	●
70	GUEZON	100,00%	●	0,00%	0,00	●	0,00%	●	0,00%	0,00%	●	0,00%	989,94	●
71	GUIGLO	100,00%	●	0,00%	0,00	●	0,00%	●	0,00%	1,42%	●	0,47%	972,67	●
72	GUINKIN	95,45%	●	8,70%	0,00	●	0,00%	●	0,00%	0,09%	●	0,19%	918,80	●
73	ISSIA	100,00%	●	0,00%	0,00	●	0,00%	●	0,00%	0,18%	●	0,14%	975,39	●
74	JACQUEVILLE	100,00%	●	0,00%	0,00	●	0,00%	●	0,00%	1,11%	●	0,41%	992,81	●
75	KANI	92,50%	●	8,16%	0,00	●	0,00%	●	0,00%	0,53%	●	0,31%	964,35	●
76	KATIOLA	92,31%	●	10,24%	0,00	●	0,00%	●	0,00%	4,47%	●	1,11%	951,05	●
77	KODO	92,11%	●	8,57%	0,01	●	0,00%	●	0,00%	14,74%	●	1,77%	803,16	●
78	KOLIA	88,00%	●	12,74%	0,00	●	0,00%	●	0,00%	1,04%	●	0,56%	910,01	●
79	KONG	94,29%	●	7,69%	0,00	●	0,00%	●	0,00%	0,00%	●	0,00%	975,78	●
80	KORHOGO	93,10%	●	9,22%	0,00	●	0,00%	●	0,00%	1,75%	●	0,64%	954,78	●
81	KORO	86,11%	●	11,30%	0,00	●	0,00%	●	0,00%	0,00%	●	0,00%	1002,61	●
82	KOTOBÉ	92,50%	●	8,16%	0,01	●	0,00%	●	0,00%	87,77%	●	1,40%	630,47	●



83	KOTOULA	100,00%	●	0,00%	0,00	●	0,00%	●	0,00%	0,00%	●	0,00%	1018,61	●
84	KOUASSI_DATEKRO	100,00%	●	0,00%	0,00	●	0,00%	●	0,00%	0,00%	●	0,00%	988,98	●
85	KOUIBLY	96,43%	●	6,87%	0,00	●	0,00%	●	0,00%	0,00%	●	0,00%	933,95	●
86	KOUN_FAO	93,10%	●	9,22%	0,00	●	0,00%	●	0,00%	0,82%	●	0,45%	1006,98	●
87	KOUNAHIRI	100,00%	●	0,00%	0,00	●	0,00%	●	0,00%	0,00%	●	0,00%	1012,26	●
88	KOUTO	100,00%	●	0,00%	0,00	●	0,00%	●	0,00%	0,00%	●	0,00%	1011,21	●
89	LAKOTA	90,91%	●	9,81%	0,00	●	0,00%	●	0,00%	0,00%	●	0,00%	1016,72	●
90	LALERABA	73,91%	●	17,95%	0,01	●	0,00%	●	0,00%	17,47%	●	2,89%	729,55	●
91	LOMOKANKRO	100,00%	●	0,00%	0,00	●	0,00%	●	0,00%	66,20%	●	2,30%	769,14	●
92	LOMOSUD	100,00%	●	0,00%	0,01	●	0,00%	●	0,00%	14,19%	●	1,98%	812,08	●
93	MADINANI	100,00%	●	0,00%	0,00	●	0,00%	●	0,00%	0,00%	●	0,00%	1013,95	●
94	MAMINIGUI	100,00%	●	0,00%	0,01	●	0,00%	●	0,00%	49,16%	●	2,17%	818,67	●
95	MAN	97,73%	●	4,40%	0,01	●	0,00%	●	0,00%	12,52%	●	1,61%	706,46	●
96	MANKONO	90,91%	●	9,81%	0,02	●	0,00%	●	0,00%	42,18%	●	3,85%	572,15	●
97	MBAHIKRO	100,00%	●	0,00%	0,00	●	0,00%	●	0,00%	0,45%	●	0,24%	968,00	●
98	MBATTO	113,33%	●	0,00%	0,00	●	0,00%	●	0,00%	0,00%	●	0,00%	1020,14	●
99	MEAGUI	96,30%	●	7,12%	0,00	●	0,00%	●	0,00%	0,00%	●	0,00%	1000,09	●
100	MONDOUKOU	100,00%	●	0,00%	0,00	●	0,00%	●	0,00%	0,26%	●	0,19%	978,01	●
101	MORONOU	100,00%	●	0,00%	0,00	●	0,00%	●	0,00%	7,53%	●	1,17%	915,97	●
102	MOUSSADOUGOU	100,00%	●	0,00%	0,00	●	0,00%	●	0,00%	0,00%	●	0,00%	972,54	●
103	NASSIAN	100,00%	●	0,00%	0,00	●	0,00%	●	0,00%	0,22%	●	0,17%	942,47	●
104	NDOUCI	97,22%	●	5,37%	0,00	●	0,00%	●	0,00%	0,00%	●	0,00%	992,11	●
105	NGATTADOLIKRO	88,89%	●	11,85%	0,00	●	0,00%	●	0,00%	0,35%	●	0,31%	885,42	●
106	NIABLE	100,00%	●	0,00%	0,00	●	0,00%	●	0,00%	0,00%	●	0,00%	1021,98	●
107	NIELLE	89,47%	●	13,80%	0,01	●	0,00%	●	0,00%	12,65%	●	2,53%	801,58	●
108	NOE	80,00%	●	13,25%	0,00	●	0,00%	●	0,00%	0,00%	●	0,00%	1010,89	●
109	NZIANOUAN	66,67%	●	23,86%	0,01	●	0,00%	●	0,00%	31,93%	●	3,90%	588,56	●
110	ODIENNE	100,00%	●	0,00%	0,00	●	0,00%	●	0,00%	0,00%	●	0,00%	1026,90	●
111	OTTAWA	91,89%	●	8,80%	0,00	●	0,00%	●	0,00%	0,00%	●	0,00%	1010,00	●
112	OUANGOLODOUGO	105,88%	●	0,00%	0,00	●	0,00%	●	0,00%	0,00%	●	0,00%	852,76	●
113	OUELLE	95,83%	●	7,99%	0,00	●	0,00%	●	0,00%	0,00%	●	0,00%	1030,10	●
114	OUME	96,67%	●	6,42%	0,01	●	0,00%	●	0,00%	19,38%	●	2,05%	821,69	●
115	OURAGAHIO	96,30%	●	7,12%	0,04	●	0,00%	●	0,00%	45,80%	●	8,53%	291,03	●
116	PACOBO	95,65%	●	8,33%	0,00	●	0,00%	●	0,00%	7,18%	●	1,55%	840,67	●
117	RUBINO	100,00%	●	0,00%	0,01	●	0,00%	●	0,00%	5,77%	●	0,84%	866,43	●
118	SAKASSOU	110,53%	●	0,00%	0,00	●	0,00%	●	0,00%	74,25%	●	2,55%	711,07	●
119	SAKIARE	100,00%	●	0,00%	0,00	●	0,00%	●	0,00%	0,00%	●	0,00%	980,11	●
120	SAMATIGUILA	97,37%	●	5,09%	0,02	●	0,00%	●	0,00%	4,20%	●	1,13%	705,95	●
121	SAN_PEDRO	100,00%	●	0,00%	0,00	●	0,00%	●	0,00%	0,00%	●	0,00%	1014,66	●
122	SASSANDRA	100,00%	●	0,00%	0,01	●	0,00%	●	0,00%	0,00%	●	0,00%	861,01	●
123	SEQUELA	100,00%	●	0,00%	0,00	●	0,00%	●	0,00%	0,00%	●	0,00%	1028,99	●
124	SIKENSIS	100,00%	●	0,00%	0,00	●	0,00%	●	0,00%	0,00%	●	0,00%	1009,18	●
125	SINEMATIALI	100,00%	●	0,00%	0,00	●	0,00%	●	0,00%	60,00%	●	3,01%	901,15	●
126	SINFRA	100,00%	●	0,00%	0,00	●	0,00%	●	0,00%	0,00%	●	0,00%	1001,09	●
127	SINGROBO	100,00%	●	0,00%	0,00	●	0,00%	●	0,00%	2,65%	●	0,69%	980,06	●
128	SOUBRE	100,00%	●	0,00%	0,01	●	0,00%	●	0,00%	3,26%	●	0,78%	869,01	●
129	TABAGNE	100,00%	●	0,00%	0,00	●	0,00%	●	0,00%	0,00%	●	0,00%	1019,16	●
130	TABOU	100,00%	●	0,00%	0,00	●	0,00%	●	0,00%	0,00%	●	0,00%	989,94	●
131	TAFIRE	100,00%	●	0,00%	0,00	●	0,00%	●	0,00%	0,00%	●	0,00%	989,94	●
132	TAI	100,00%	●	0,00%	0,00	●	0,00%	●	0,00%	0,00%	●	0,00%	989,94	●
133	TANDA	100,00%	●	0,00%	0,00	●	0,00%	●	0,00%	0,00%	●	0,00%	989,94	●
134	TIASSALE	100,00%	●	0,00%	0,00	●	0,00%	●	0,00%	0,00%	●	0,00%	989,94	●
135	TIEBISSOU	97,37%	●	5,09%	0,02	●	0,00%	●	0,00%	4,20%	●	1,13%	705,95	●
136	TIEME	100,00%	●	0,00%	0,00	●	0,00%	●	0,00%	0,00%	●	0,00%	1014,66	●
137	TINGRELA	100,00%	●	0,00%	0,01	●	0,00%	●	0,00%	0,00%	●	0,00%	861,01	●
138	TONLA	100,00%	●	0,00%	0,00	●	0,00%	●	0,00%	0,00%	●	0,00%	1028,99	●
139	TOUBA	100,00%	●	0,00%	0,00	●	0,00%	●	0,00%	0,00%	●	0,00%	1009,18	●
140	TOULEPLEU	100,00%	●	0,00%	0,00	●	0,00%	●	0,00%	60,00%	●	3,01%	901,15	●
141	TOUMODI	100,00%	●	0,00%	0,00	●	0,00%	●	0,00%	0,00%	●	0,00%	1001,09	●
142	VAVOUA	100,00%	●	0,00%	0,00	●	0,00%	●	0,00%	2,65%	●	0,69%	980,06	●
143	YAKASSE_ME	100,00%	●	0,00%	0,01	●	0,00%	●	0,00%	3,26%	●	0,78%	869,01	●
144	YAMOOUSSOUKRO	100,00%	●	0,00%	0,00	●	0,00%	●	0,00%	0,00%	●	0,00%	1019,16	●
145	YOBOUEKRO	100,00%	●	0,00%	0,00	●	0,00%	●	0,00%	0,00%	●	0,00%	989,94	●
146	ZAMBAKRO	100,00%	●	0,00%	0,00	●	0,00%	●	0,00%	1,42%	●	0,47%	972,67	●
147	ZATTA	95,45%	●	8,70%	0,00	●	0,00%	●	0,00%	0,09%	●	0,19%	918,80	●
148	ZIPLIGNAN	100,00%	●	0,00%	0,00	●	0,00%	●	0,00%	0,18%	●	0,14%	975,39	●
149	ZOUAN_HOUNIEN	100,00%	●	0,00%	0,00	●	0,00%	●	0,00%	1,11%	●	0,41%	992,81	●
150	ZUENOULA	100,00%	●	0,00%	0,01	●	0,00%	●	0,00%	10,42%	●	1,74%	774,32	●



# 18 DETAILS PAR AXES ROUTIERS AUDITES

## 18.1 DETAILS AXES ROUTIERS OPERATEUR MOOV

NIVEAU de CHAMPS 2G (RxLev)	Taux de Fiabilité (% RXLEVEL >= -92)		Taux de RXLEV non conformes (Rxlev < -92)		Taux de RXLEV acceptable (-92 ≤ Rxlev < -82)		Taux de bon RXLEV (-82 ≤ Rxlev < -72)		Taux de très bon RXLEV (Rxlev ≥ -72)	
	Valeur de l'indicateur	P.S.	Nb d'échantillons	Taux	Nb d'échantillons	Taux	Nb d'échantillons	Taux	Nb d'échantillons	Taux
	≥ 95%									
<b>TOTAL AXES ROUTIERS</b>	<b>82,20%</b>	<b>0,44%</b>	<b>5 127</b>	<b>17,80%</b>	<b>7 456</b>	<b>25,89%</b>	<b>6 858</b>	<b>23,81%</b>	<b>9 363</b>	<b>32,51%</b>
1 ABENGOUROU_AGNIBILEKRO			0		0		0		0	
2 ABENGOUROU_NIABLE			0		0		0		0	
3 ABIDIAN_BOUAKE	77,90%	0,59%	4 224	22,10%	5 261	27,53%	4 379	22,91%	5 247	27,46%
4 ABIDIAN_MONDOUKOU	99,84%	0,18%	3	0,16%	118	6,30%	398	21,26%	1 353	72,28%
5 ABIDIAN_YAKASSE_ME			0		0		0		0	
6 ABOISSO_DIBY			0		0		0		0	
7 ADZOPE_AKOUBE			0		0		0		0	
8 AGNIBILEKRO_KOUN_FAO			0		0		0		0	
9 AKOUBE_AFFERY	98,95%	0,65%	10	1,05%	77	8,10%	205	21,56%	659	69,30%
10 ANANDA_BOCANDA			0		0		0		0	
11 AZAGUIE_ELIBOU			0		0		0		0	
12 BANGOLO_MAN			0		0		0		0	
13 BANIA_BOUNA			0		0		0		0	
14 BEOUMI_KOUNAHIRI			0		0		0		0	
15 BLOLEQUIN_GUINKIN			0		0		0		0	
16 BONDOKOU_NASSIAN			0		0		0		0	
17 BONOUA_ADIAKE			0		0		0		0	
18 BOUAFLE_GOBAZRA	86,05%	1,64%	240	13,95%	280	16,27%	549	31,90%	652	37,88%
19 BOUAFLE_MAMINIGUI			0		0		0		0	
20 BOUNDIALI_KOLIA			0		0		0		0	
21 BUYO_SOUBRE			0		0		0		0	
22 DALOA_BOZI			0		0		0		0	
23 DANANE_ZOUAN_HOUNIEN			0		0		0		0	
24 DIANRA_KORHOGO			0		0		0		0	
25 DIDIEVI_LOMOKANKRO			0		0		0		0	
26 DUALLA_KANI			0		0		0		0	
27 DUEKOU			0		0		0		0	
28 DUEKOU_BANGOLO			0		0		0		0	
29 DUEKOU_GBAPLEU			0		0		0		0	
30 FERKE_KONG			0		0		0		0	
31 GAGNOA_DIEGONEFLA			0		0		0		0	
32 GAGNOA_OURAGAHIO			0		0		0		0	
33 GBON_KOUTO	97,82%	1,22%	12	2,18%	154	28,00%	48	8,73%	336	61,09%
34 GOBAZRA_BONON			0		0		0		0	
35 GOUMERE_BONDOKOU			0		0		0		0	
36 GRAND_LAHOU_JACQUEVILLE			0		0		0		0	
37 GUESSABO_GUEZON			0		0		0		0	
38 GUEZON_DUEKOU			0		0		0		0	
39 GUIGLO_ISSIA			0		0		0		0	
40 GUIGLO_TAI			0		0		0		0	
41 GUINKIN_GUIGLO			0		0		0		0	
42 ISSIA_BUYO			0		0		0		0	
43 JACQUEVILLE_ABIDIAN			0		0		0		0	
44 KOLIA_GBON			0		0		0		0	
45 KONG_TAFIRE			0		0		0		0	
46 KORHOGO_SINEMATIALI	88,05%	1,86%	139	11,95%	272	23,39%	398	34,22%	354	30,44%
47 KORO_DOROPO			0		0		0		0	
48 KOTOBARRAH			0		0		0		0	
49 KOUASSI_DATEKRO_TANDA			0		0		0		0	
50 KOUNAHIRI_MANKONO			0		0		0		0	
51 KOUTO_TINGRELA			0		0		0		0	
52 LAKOTA_GAGNOA			0		0		0		0	
53 MADINANI_BOUNDIALI			0		0		0		0	
54 MAMINIGUI_ZUENOULA			0		0		0		0	
55 MAN_DANANE			0		0		0		0	
56 MAN_FACOBLI			0		0		0		0	
57 MAN_KOUIBLY			0		0		0		0	
58 MANKONO_SEGUELA			0		0		0		0	
59 MBAHAKRO_BROBO			0		0		0		0	
60 MBATTO_KOTOBARRAH			0		0		0		0	
61 MEAGUI_SAN_PEDRO			0		0		0		0	
62 MONDOUKOU_BONOUA	94,11%	1,50%	56	5,89%	237	24,95%	342	36,00%	315	33,16%
63 NDOUG_THASSALE	83,02%	2,69%	127	16,98%	399	53,34%	142	18,98%	80	10,70%
64 NGOUANTE_BIDIEVI			0		0		0		0	
65 NZIANOUA_BUBINDO			0		0		0		0	
66 ODIENNE_SAMATIGUILA			0		0		0		0	
67 ODIENNE_TIEME			0		0		0		0	
68 OUANGOLO_LALERABA	81,82%	1,81%	316	18,18%	658	37,86%	397	22,84%	367	21,12%
69 OUANGOLO_NIELLE			0		0		0		0	
70 OUME_SINFRA			0		0		0		0	
71 OURAGAHIO_ZIPLIGNAN			0		0		0		0	
72 SAMATIGUILA_KOTOULA			0		0		0		0	
73 SAN_PEDRO_GD_BEREBY			0		0		0		0	
74 SEGUELA_DUALLA			0		0		0		0	
75 SIKENSI_NDOUCI			0		0		0		0	
76 SINEMATIALI_FERKE			0		0		0		0	
77 SINFRA_BOUAFLE			0		0		0		0	
78 TAFIRE_KATIOLA			0		0		0		0	
79 TANDA_TABAGNE			0		0		0		0	
80 THASSALE_DIVO			0		0		0		0	
81 TIEBISSOU_SAKASSOU			0		0		0		0	
82 TIEME_MADINANI			0		0		0		0	
83 TONLA_OUME			0		0		0		0	
84 TORO_SANGUEHI_BANIA			0		0		0		0	
85 TOUBA_KORO			0		0		0		0	
86 TOULEPLEU_BLOLEQUIN			0		0		0		0	
87 TOUMODI_DIMBOKRO			0		0		0		0	
88 WOROFLA_TOUBA			0		0		0		0	
89 YAKASSE_ME_ADZOPE			0		0		0		0	
90 ZOUAN_HOUNIEN_TOULEPLEU			0		0		0		0	
91 ZUENOULA_VAVOUA			0		0		0		0	

NIVEAU de CHAMPS 3G (RSCP)	Taux de Fiabilité (% RSCP >= -102)		Taux de RSCP non conformes (RSCP < -102)		Taux de RSCP acceptable (-102 ≤ RSCP < -84)		Taux de bon RSCP (-84 ≤ RSCP < -74)		Taux de très bon RSCP (RSCP ≥ -74)	
	Valeur de l'indicateur ≥ 95%	P.S.	Nb d'échantillons	Taux	Nb d'échantillons	Taux	Nb d'échantillons	Taux	Nb d'échantillons	Taux
<b>TOTAL AXES ROUTIERS</b>	<b>60%</b>	<b>0,57%</b>	<b>11 006</b>	<b>39,57%</b>	<b>10 835</b>	<b>38,95%</b>	<b>3 911</b>	<b>14,06%</b>	<b>2 064</b>	<b>7,42%</b>
1 ABENGOUROU_AGNIBILEKRO			0		0		0		0	
2 ABENGOUROU_NIABLE			0		0		0		0	
3 ABIDJAN_BOUAKE	59,22%	0,70%	7 709	40,78%	7 437	39,34%	2 598	13,74%	1 161	6,14%
4 ABIDJAN_MONDOUKOU	93,55%	1,09%	125	6,45%	773	39,89%	634	32,71%	406	20,95%
5 ABIDJAN_YAKASSE_ME			0		0		0		0	
6 ABOISSO_DIBY			0		0		0		0	
7 ADZOPE_AKOUEPE			0		0		0		0	
8 AGNIBILEKRO_KOUN_FAO			0		0		0		0	
9 AKOUEPE_AFFERY	63,39%	3,23%	313	36,61%	152	17,78%	94	10,99%	296	34,62%
10 ANANDA_BOCANDA			0		0		0		0	
11 AZAGUIE_ELIBOU			0		0		0		0	
12 BANGOLO_MAN			0		0		0		0	
13 BANIA_BOUNA			0		0		0		0	
14 BEOUMI_KOUNAHIRI			0		0		0		0	
15 BLOLEQUIN_GUINKIN			0		0		0		0	
16 BONDOKOU_NASSIAN			0		0		0		0	
17 BONOUA_ADIKAKE			0		0		0		0	
18 BOUAFLE_GOBAZRA	63,54%	2,54%	502	36,46%	574	41,68%	199	14,45%	102	7,41%
19 BOUAFLE_MAMINIGUI			0		0		0		0	
20 BOUNDIALI_KOLIA			0		0		0		0	
21 BUYO_SOUBRE			0		0		0		0	
22 DALOA_BOZI			0		0		0		0	
23 DANANE_ZOUAN_HOUNIEN			0		0		0		0	
24 DIANRA_KORHOGO			0		0		0		0	
25 DIDIEVI_LOMOKANKRO			0		0		0		0	
26 DUALLA_KANI			0		0		0		0	
27 DUEKOUPE			0		0		0		0	
28 DUEKOUPE_BANGOLO			0		0		0		0	
29 DUEKOUPE_GBAPLEU			0		0		0		0	
30 FERKE_KONG			0		0		0		0	
31 GAGNOA_DIEGONEFLA			0		0		0		0	
32 GAGNOA_OURAGAHIO			0		0		0		0	
33 GBON_KOUTO	84,89%	3,86%	50	15,11%	223	67,37%	57	17,22%	1	0,30%
34 GOBAZRA_BONON			0		0		0		0	
35 GOUMERE_BONDOKOU			0		0		0		0	
36 GRAND_LAHOU_JACQUEVILLE			0		0		0		0	
37 GUESSABO_GUEZON			0		0		0		0	
38 GUEZON_DUEKOUPE			0		0		0		0	
39 GUIGLO_ISSIA			0		0		0		0	
40 GUIGLO_TAI			0		0		0		0	
41 GUINKIN_GUIGLO			0		0		0		0	
42 ISSIA_BUYO			0		0		0		0	
43 JACQUEVILLE_ABIDJAN			0		0		0		0	
44 KOLIA_GBON			0		0		0		0	
45 KONG_TAFIRE			0		0		0		0	
46 KORHOGO_SINEMATIALI	55,70%	2,91%	497	44,30%	435	38,77%	152	13,55%	38	3,39%
47 KORO_DOROPO			0		0		0		0	
48 KOTOB_I_ARRAH			0		0		0		0	
49 KOUASSI_DATEKRO_TANDA			0		0		0		0	
50 KOUNAHIRI_MANKONO			0		0		0		0	
51 KOUTO_TINGRELA			0		0		0		0	
52 LAKOTA_GAGNOA			0		0		0		0	
53 MADINANI_BOUNDIALI			0		0		0		0	
54 MAMINIGUI_ZUENOUA			0		0		0		0	
55 MAN_DANANE			0		0		0		0	
56 MAN_FACOBLY			0		0		0		0	
57 MAN_KOUIBLY			0		0		0		0	
58 MANKONO_SEGUELA			0		0		0		0	
59 MBAHIAKRO_BROBO			0		0		0		0	
60 MBATTO_KOTOB_I			0		0		0		0	
61 MEAGUI_SAN_PEDRO			0		0		0		0	
62 MONDOUKOU_BONOUA	48,35%	3,20%	485	51,65%	416	44,30%	38	4,05%	0	0,00%
63 NDOUCI_TIASSALE	37,74%	3,79%	391	62,26%	237	37,74%	0	0,00%	0	0,00%
64 NGOUANTE_DIDIEVI			0		0		0		0	
65 NZIANOUA_RUBINO			0		0		0		0	
66 ODIENNE_SAMATIGUILA			0		0		0		0	
67 ODIENNE_TIEME			0		0		0		0	
68 OUANGOLO_LALERABA	45,73%	2,35%	934	54,27%	588	34,17%	139	8,08%	60	3,49%
69 OUANGOLO_NIELLE			0		0		0		0	
70 OUME_SINFRA			0		0		0		0	
71 OURAGAHIO_ZIPLIGNAN			0		0		0		0	
72 SAMATIGUILA_KOTOULA			0		0		0		0	
73 SAN_PEDRO_GD_BEREBY			0		0		0		0	
74 SEGUELA_DUALLA			0		0		0		0	
75 SIKENSI_NDOUCI			0		0		0		0	
76 SINEMATIALI_FERKE			0		0		0		0	
77 SINFRA_BOUAFLE			0		0		0		0	
78 TAFIRE_KATIOLA			0		0		0		0	
79 TANDA_TABAGNE			0		0		0		0	
80 TIASSALE_DIVO			0		0		0		0	
81 TIEBISSOU_SAKASSOU			0		0		0		0	
82 TIEME_MADINANI			0		0		0		0	
83 TONLA_OUME			0		0		0		0	
84 TORO_SANGUEHI_BANIA			0		0		0		0	
85 TOUBA_KORO			0		0		0		0	
86 TOULEPLEU_BLOLEQUIN			0		0		0		0	
87 TOUMODI_DIMBOKRO			0		0		0		0	
88 WOROFLO_TOUBA			0		0		0		0	
89 YAKASSE_ME_ADZOPE			0		0		0		0	
90 ZOUAN_HOUNIEN_TOULEPLEU			0		0		0		0	
91 KONG_TAFIRE			0		0		0		0	

NIVEAU de CHAMPS 4G (RSRP)		Taux de Fiabilité (% RSRP >= -122)		Taux de RSRP non conformes (RSRP < -122)		Taux de RSRP acceptable (-122 ≤ RSRP < -94)		Taux de bon RSRP (-94 ≤ RSRP < -66)		Taux de très bon RSRP (RSRP ≥ -66)	
		Valeur de l'indicateur ≥ 95%	P.S.	Nb d'échantillons	Taux	Nb d'échantillons	Taux	Nb d'échantillons	Taux	Nb d'échantillons	Taux
<b>TOTAL AXES ROUTIERS</b>		<b>84%</b>	<b>0,45%</b>	<b>4 118</b>	<b>15,98%</b>	<b>13 141</b>	<b>50,99%</b>	<b>8 486</b>	<b>32,93%</b>	<b>26</b>	<b>0,10%</b>
1	ABENGOUROU_AGNIBILEKRO			0		0		0		0	
2	ABENGOUROU_NIABLE			0		0		0		0	
3	ABIDJAN_BOUAKE	86,62%	0,51%	2 334	13,38%	9 175	52,61%	5 904	33,86%	25	0,14%
4	ABIDJAN_MONDOUKOU	97,21%	0,75%	52	2,79%	489	26,26%	1 320	70,89%	1	0,05%
5	ABIDJAN_YAKASSE_ME			0		0		0		0	
6	ABOISSO_DIBY			0		0		0		0	
7	ADZOPE_AKOUPÉ			0		0		0		0	
8	AGNIBILEKRO_KOUN_FAO			0		0		0		0	
9	AKOUPÉ_AFFERY	73,30%	3,27%	188	26,70%	196	27,84%	320	45,45%	0	0,00%
10	ANANDA_BOCANDA			0		0		0		0	
11	AZAGUIE_ELIBOU			0		0		0		0	
12	BANGOLO_MAN			0		0		0		0	
13	BANIA_BOUNA			0		0		0		0	
14	BEOUMI_KOUNAHIRI			0		0		0		0	
15	BLOLEQUIN_GUINKIN			0		0		0		0	
16	BONDOUKOU_NASSIAN			0		0		0		0	
17	BONOUA_ADIKÉ			0		0		0		0	
18	BOUAFLE_GOBAZRA	68,50%	2,25%	515	31,50%	691	42,26%	429	26,24%	0	0,00%
19	BOUAFLE_MAMINIGUI			0		0		0		0	
20	BOUNDIALI_KOLIA			0		0		0		0	
21	BUYO_SOUBRE			0		0		0		0	
22	DALOA_BOZI			0		0		0		0	
23	DANANE_ZOUAN_HOUNIEN			0		0		0		0	
24	DIANRA_KORHOGO			0		0		0		0	
25	DIDIEVI_LOMOKANKRO			0		0		0		0	
26	DUALLA_KANI			0		0		0		0	
27	DUEKOUÉ			0		0		0		0	
28	DUEKOUÉ_BANGOLO			0		0		0		0	
29	DUEKOUÉ_GBAPLEU			0		0		0		0	
30	FERKE_KONG			0		0		0		0	
31	GAGNOA_DIEGONEFLA			0		0		0		0	
32	GAGNOA_OURAGAHIO			0		0		0		0	
33	GBON_KOUTO	99,68%	0,64%	1	0,32%	263	85,39%	44	14,29%	0	0,00%
34	GOBAZRA_BONON			0		0		0		0	
35	GOMERÉ_BONDOUKOU			0		0		0		0	
36	GRAND_LAHOU_JACQUEVILLE			0		0		0		0	
37	GUESSABO_GUEZON			0		0		0		0	
38	GUEZON_DUEKOUÉ			0		0		0		0	
39	GUIGLO_ISSIA			0		0		0		0	
40	GUIGLO_TAI			0		0		0		0	
41	GUINKIN_GUIGLO			0		0		0		0	
42	ISSIA_BUYO			0		0		0		0	
43	JACQUEVILLE_ABIDJAN			0		0		0		0	
44	KOLIA_GBON			0		0		0		0	
45	KONG_TAFIRE			0		0		0		0	
46	KORHOGO_SINEMATIALI	51,73%	3,08%	487	48,27%	383	37,96%	139	13,78%	0	0,00%
47	KORO_DOROPO			0		0		0		0	
48	KOTOBÉ_ARRAH			0		0		0		0	
49	KOUASSI_DATEKRO_TANDA			0		0		0		0	
50	KOUNAHIRI_MANKONO			0		0		0		0	
51	KOUTO_TINGRELA			0		0		0		0	
52	LAKOTA_GAGNOA			0		0		0		0	
53	MADINANI_BOUNDIALI			0		0		0		0	
54	MAMINIGUI_ZUENOULA			0		0		0		0	
55	MAN_DANANE			0		0		0		0	
56	MAN_FACOBLY			0		0		0		0	
57	MAN_KOUIBLY			0		0		0		0	
58	MANKONO_SEGUELA			0		0		0		0	
59	MBAHIAKRO_BROBO			0		0		0		0	
60	MBATTO_KOTOBÉ			0		0		0		0	
61	MEAGUI_SAN_PEDRO			0		0		0		0	
62	MONDOUKOU_BONOUA	98,53%	0,76%	14	1,47%	634	66,60%	304	31,93%	0	0,00%
63	NDOUKI_TIASSALE	90,37%	2,26%	63	9,63%	575	87,92%	16	2,45%	0	0,00%
64	NGOUANTE_DIDIEVI			0		0		0		0	
65	NZIANOUA_RUBINO			0		0		0		0	
66	ODIENNE_SAMATIGUILA			0		0		0		0	
67	ODIENNE_TIEME			0		0		0		0	
68	OUANGOLO_LALERABA	61,62%	2,74%	464	38,38%	735	60,79%	10	0,83%	0	0,00%
69	OUANGOLO_NIELLE			0		0		0		0	
70	OUME_SINFRA			0		0		0		0	
71	OURAGAHIO_ZIPLIGNAN			0		0		0		0	
72	SAMATIGUILA_KOTOUA			0		0		0		0	
73	SAN_PEDRO_GD_BEREBY			0		0		0		0	
74	SEGUELA_DUALLA			0		0		0		0	
75	SIKENSÉ_NDOUCI			0		0		0		0	
76	SINEMATIALI_FERKE			0		0		0		0	
77	SINFRA_BOUAFLE			0		0		0		0	
78	TAFIRE_KATIOLA			0		0		0		0	
79	TANDA_TABAGNE			0		0		0		0	
80	TIASSALE_DIVO			0		0		0		0	
81	TIEBISSOU_SAKASSOU			0		0		0		0	
82	TIEME_MADINANI			0		0		0		0	
83	TONLA_OUME			0		0		0		0	
84	TORO_SANGUEHI_BANIA			0		0		0		0	
85	TOUBA_KORO			0		0		0		0	
86	TOULEPLEU_BLOLEQUIN			0		0		0		0	
87	TOUMODI_DIMBOKRO			0		0		0		0	
88	WOROFLA_TOUBA			0		0		0		0	
89	YAKASSE_ME_ADZOPE			0		0		0		0	
90	ZOUAN_HOUNIEN_TOULEPLEU			0		0		0		0	
91	KONG_TAFIRE			0		0		0		0	

QUALITE DU SIGNAL RADIO	2G				3G				4G			
	Taux de RxQual ≤ 4 (Trxq)				Taux d'erreur en transport < à 10 (Tbler)				Taux d'erreur en interférence ≥ -12db (Teint)			
	Valeur de l'indicateur ≥ 95%	P.S.	Nb RxQual Mesurés	Nb RxQual ≤ 4	Valeur de l'indicateur ≥ 95%	P.S.	Nb BLER Mesurés	Nb BLER < 10	Valeur de l'indicateur ≥ 95%	P.S.	Nb Interf. Mesurés	Nb Interf. ≥ 12
<b>TOTAL AXES ROUTIERS</b>	100,00%	●	0,00%	41 41	97,96%	●	2,29%	147 144	60,81%	●	11,12%	74 45
1 ABENGOUROU_AGNIBILEKRO				0 0				0 0				0 0
2 ABENGOUROU_NIABLE				0 0				0 0				0 0
3 ABIDJAN_BOUAKE	100%	●	0,00%	20 20	98,00%	●	2,74%	100 98	53,66%	●	15,26%	41 22
4 ABIDJAN_MONDOUKOU	100%	●	0,00%	3 3	100,00%	●	0,00%	11 11	100,00%	●	0,00%	11 11
5 ABIDJAN_YAKASSE_ME				0 0				0 0				0 0
6 ABOISSO_DIBY				0 0				0 0				0 0
7 ADZOPE_AKOUE				0 0				0 0				0 0
8 AGNIBILEKRO_KOUN_FAO				0 0				0 0				0 0
9 AKOUE_AFFERY				0 0	100,00%	●	0,00%	4 4	100,00%	●	0,00%	3 3
10 ANANDA_BOCANDA				0 0				0 0				0 0
11 AZAGUIE_ELIBOU				0 0				0 0				0 0
12 BANGOLO_MAN				0 0				0 0				0 0
13 BANIA_BOUNA				0 0				0 0				0 0
14 BEOUMI_KOUNAHIRI				0 0				0 0				0 0
15 BLOLEQUIN_GUINKIN				0 0				0 0				0 0
16 BONDOUKOU_NASSIAN				0 0				0 0				0 0
17 BONOUA_ADIKAE				0 0				0 0				0 0
18 BOUAFLE_GOBAZRA	100%	●	0,00%	2 2	100,00%	●	0,00%	3 3				0 0
19 BOUAFLE_MAMINIGUI				0 0				0 0				0 0
20 BOUNDIALI_KOLIA				0 0				0 0				0 0
21 BUYO_SOUBRE				0 0				0 0				0 0
22 DALOA_BOZI				0 0				0 0				0 0
23 DANANE_ZOUAN_HOUNIEN				0 0				0 0				0 0
24 DIANRA_KORHOGO				0 0				0 0				0 0
25 DIDIEVI_LOMOKANKRO				0 0				0 0				0 0
26 DUALLA_KANI				0 0				0 0				0 0
27 DUEKOUÉ				0 0				0 0				0 0
28 DUEKOUÉ_BANGOLO				0 0				0 0				0 0
29 DUEKOUÉ_GBAPLEU				0 0				0 0				0 0
30 FERKE_KONG				0 0				0 0				0 0
31 GAGNOA_DIEGONEFLA				0 0				0 0				0 0
32 GAGNOA_OURAGAHIO				0 0				0 0				0 0
33 GBON_KOUTO	100%	●	0,00%	1 1	100,00%	●	0,00%	3 3				0 0
34 GOBAZRA_BONON				0 0				0 0				0 0
35 GOUMERE_BONDOUKOU				0 0				0 0				0 0
36 GRAND_LAHOUE_JACQUEVILLE				0 0				0 0				0 0
37 GUESSABO_GUEZON				0 0				0 0				0 0
38 GUEZON_DUEKOUÉ				0 0				0 0				0 0
39 GUIGLO_ISSIA				0 0				0 0				0 0
40 GUIGLO_TAI				0 0				0 0				0 0
41 GUINKIN_GUIGLO				0 0				0 0				0 0
42 ISSIA_BUYO				0 0				0 0				0 0
43 JACQUEVILLE_ABIDJAN				0 0				0 0				0 0
44 KOLIA_GBON				0 0				0 0				0 0
45 KONG_TAFIRE				0 0				0 0				0 0
46 KORHOGO_SINEMATIALI	100%	●	0,00%	7 7	100,00%	●	0,00%	5 5	40,00%	●	42,94%	5 2
47 KORO_DOROPO				0 0				0 0				0 0
48 KOTOBÉ_ARRAH				0 0				0 0				0 0
49 KOUASSI_DATEKRO_TANDA				0 0				0 0				0 0
50 KOUNAHIRI_MANKONO				0 0				0 0				0 0
51 KOUTO_TINGRELA				0 0				0 0				0 0
52 LAKOTA_GAGNOA				0 0				0 0				0 0
53 MADINANI_BOUNDIALI				0 0				0 0				0 0
54 MAMINIGUI_ZUENOULA				0 0				0 0				0 0
55 MAN_DANANE				0 0				0 0				0 0
56 MAN_FACOBLY				0 0				0 0				0 0
57 MAN_KOUIBLY				0 0				0 0				0 0
58 MANKONO_SEGUELA				0 0				0 0				0 0
59 MBAHIAKRO_BROBO				0 0				0 0				0 0
60 MBATTO_KOTOBÉ				0 0				0 0				0 0
61 MEAGUI_SAN_PEDRO				0 0				0 0				0 0
62 MONDOUKOU_BONOUA	100%	●	0,00%	3 3	100,00%	●	0,00%	8 8	85,71%	●	25,92%	7 6
63 NDOUCI_TIASSALE	100%	●	0,00%	1 1	100,00%	●	0,00%	4 4	0,00%	●	0,00%	4 0
64 NGOUANTE_DIDIEVI				0 0				0 0				0 0
65 NZIANOUA_RUBINO				0 0				0 0				0 0
66 ODIENNE_SAMATIGUILA				0 0				0 0				0 0
67 ODIENNE_TIEME				0 0				0 0				0 0
68 OUANGOLO_LALERABA	100%	●	0,00%	4 4	88,89%	●	20,53%	9 8	33,33%	●	53,34%	3 1
69 OUANGOLO_NIELLE				0 0				0 0				0 0
70 OUME_SINFRA				0 0				0 0				0 0
71 OURAGAHIO_ZIPLIGNAN				0 0				0 0				0 0
72 SAMATIGUILA_KOTOULA				0 0				0 0				0 0
73 SAN_PEDRO_GD_BEREBY				0 0				0 0				0 0
74 SEGUELA_DUALLA				0 0				0 0				0 0
75 SIKENSI_NDOUCI				0 0				0 0				0 0
76 SINEMATIALI_FERKE				0 0				0 0				0 0
77 SINFRA_BOUAFLE				0 0				0 0				0 0
78 TAFIRE_KATIOLA				0 0				0 0				0 0
79 TANDA_TABAGNE				0 0				0 0				0 0
80 TIASSALE_DIVO				0 0				0 0				0 0
81 TIEBISSOU_SAKASSOU				0 0				0 0				0 0
82 TIEME_MADINANI				0 0				0 0				0 0
83 TONLA_OUME				0 0				0 0				0 0
84 TORO_SANGUEHI_BANIA				0 0				0 0				0 0
85 TOUBA_KORO				0 0				0 0				0 0
86 TOULEPLEU_BLOLEQUIN				0 0				0 0				0 0
87 TOUMODI_DIMBOKRO				0 0				0 0				0 0
88 WOROFILA_TOUBA				0 0				0 0				0 0
89 YAKASSE_ME_ADZOPE				0 0				0 0				0 0
90 ZOUAN_HOUNIEN_TOULEPLEU				0 0				0 0				0 0
91 KONG_TAFIRE				0 0				0 0				0 0

SERVICES DE VOIX INTRA-RESEAU (ON-NET)	ACCESSIBILITE												CONTINUE			INTEGRITE											
	Taux d'échecs d'appels (Te)				Taux d'appels établis dans les bons délais de 6s (Tb6s)				Taux d'appels établis dans les bons délais de 10s (Tb10)				Délai moyen d'établissement d'appels (Dme)				Taux de coupure d'appels (Tc)			Taux de communication de mauvaise qualité (Tq)			Note MOS Moyenne (Nmoss)				
	Sauts → et Poids ↓		Sauts → et Poids ↓		Sauts → et Poids ↓		Sauts → et Poids ↓		Sauts → et Poids ↓		Sauts → et Poids ↓		Sauts → et Poids ↓		Sauts → et Poids ↓		Sauts → et Poids ↓		Sauts → et Poids ↓		Sauts → et Poids ↓						
	30%	5%	10%	85%	10%	85%	10%	85%	6	6	30%	5%	25%	2%	2%	2%	2%	2%	2%	2%	2%						
Valeur de l'indicateur	P.S.	Nb d'appels	Nb d'échecs	Valeur de l'indicateur	P.S.	Nb d'appels établis	Nb d'appels établis	Valeur de l'indicateur	P.S.	Nb d'appels établis	Nb d'appels établis	Valeur de l'indicateur	P.S.	Nombre des délais (e)	Nb de délais mesurés	Valeur de l'indicateur	P.S.	Nb de coupures	Valeur de l'indicateur	P.S.	Nb total MOS	Nb MOS 2/5	Valeur de l'indicateur	P.S.	Somme des Mos		
<b>TOTAL AXES ROUTIERS</b>	<b>12,11%</b>	<b>4,64%</b>	<b>190</b>	<b>23</b>	<b>72,39%</b>	<b>6,78%</b>	<b>167</b>	<b>118</b>	<b>94,61%</b>	<b>3,42%</b>	<b>158</b>	<b>6,77</b>	<b>0</b>	<b>1</b>	<b>103</b>	<b>163</b>	<b>4,79%</b>	<b>3,24%</b>	<b>8</b>	<b>10,32%</b>	<b>4,79%</b>	<b>155</b>	<b>16</b>	<b>3,07</b>	<b>0</b>	<b>476</b>	
1 ABENGOUROU_ABNIBILERO			0	0			0	0			0	0	0	0	0	0			0	0	0	0	0	0	0	0	0
2 ABENGOUROU_NIABLE			0	0			0	0			0	0	0	0	0	0			0	0	0	0	0	0	0	0	0
3 ABIDIAN_BOUAKI	15,38%	6,20%	130	20	77,27%	7,83%	110	85	97,27%	3,04%	107	7,21	0,00%	793	110	5,45%	4,24%	6	4,81%	4,11%	104	5	3,28	0,00%	341		
4 ABIDIAN_MONDOUNKOU	0,00%	0,00%	12	0	66,67%	26,67%	12	8	100,00%	0,00%	12	5,95	0,00%	71	12	8,33%	15,64%	1	18,18%	22,79%	11	2	2,54	0,00%	28		
5 ABIDIAN_YAKASSE_ME			0	0			0	0			0	0	0	0	0	0			0	0	0	0	0	0	0	0	
6 ABOUSSO_DIBY			0	0			0	0			0	0	0	0	0	0			0	0	0	0	0	0	0	0	
7 ADZOPE_AKOUE			0	0			0	0			0	0	0	0	0	0			0	0	0	0	0	0	0	0	
8 ABNIBILERO_KOUN_FAD			0	0			0	0			0	0	0	0	0	0			0	0	0	0	0	0	0	0	
9 AKOUE_AFFERY	33,33%	37,72%	6	2	100,00%	0,00%	4	4	100,00%	0,00%	4	5,05	0,00%	20	4	0,00%	0,00%	0	100,00%	0,00%	4	4	1,00	0,00%	4		
10 ANANDA_BOCANDA			0	0			0	0			0	0	0	0	0	0			0	0	0	0	0	0	0	0	
11 AZAGUE_EUBOU			0	0			0	0			0	0	0	0	0	0			0	0	0	0	0	0	0	0	
12 BANGOLO_MAN			0	0			0	0			0	0	0	0	0	0			0	0	0	0	0	0	0	0	
13 BANIA_BOUNA			0	0			0	0			0	0	0	0	0	0			0	0	0	0	0	0	0	0	
14 BEOUMI_KOUNAHIRI			0	0			0	0			0	0	0	0	0	0			0	0	0	0	0	0	0	0	
15 BLOLEQUIN_GUINININ			0	0			0	0			0	0	0	0	0	0			0	0	0	0	0	0	0	0	
16 BONDOUNKOU_NASSIAN			0	0			0	0			0	0	0	0	0	0			0	0	0	0	0	0	0	0	
17 BOUNOULA_ADIANE			0	0			0	0			0	0	0	0	0	0			0	0	0	0	0	0	0	0	
18 BOUAFLE_GOBABRA	0,00%	0,00%	5	0	40,00%	42,94%	5	2	60,00%	42,94%	3	8,09	0,00%	40	5	20,00%	35,06%	1	50,00%	49,00%	4	2	2,75	0,00%	11		
19 BOUAFLE_MAMNINGUI			0	0			0	0			0	0	0	0	0	0			0	0	0	0	0	0	0	0	
20 BOUNDIALLI_KOULA			0	0			0	0			0	0	0	0	0	0			0	0	0	0	0	0	0	0	
21 BUNY_SOUKRE			0	0			0	0			0	0	0	0	0	0			0	0	0	0	0	0	0	0	
22 DALOBA_BODI			0	0			0	0			0	0	0	0	0	0			0	0	0	0	0	0	0	0	
23 DANANE_ZOUAN_HOUNIEN			0	0			0	0			0	0	0	0	0	0			0	0	0	0	0	0	0	0	
24 DIANRA_KORHOGO			0	0			0	0			0	0	0	0	0	0			0	0	0	0	0	0	0	0	
25 DIDIEVI_LOMOKANIRO			0	0			0	0			0	0	0	0	0	0			0	0	0	0	0	0	0	0	
26 DIUALLA_MANI			0	0			0	0			0	0	0	0	0	0			0	0	0	0	0	0	0	0	
27 DUEKIDUE			0	0			0	0			0	0	0	0	0	0			0	0	0	0	0	0	0	0	
28 DUEKIDUE_BANGOLO			0	0			0	0			0	0	0	0	0	0			0	0	0	0	0	0	0	0	
29 DUEKIDUE_GBRAPLEU			0	0			0	0			0	0	0	0	0	0			0	0	0	0	0	0	0	0	
30 FERKE_KONG			0	0			0	0			0	0	0	0	0	0			0	0	0	0	0	0	0	0	
31 GAGNADA_DIEGONFELA			0	0			0	0			0	0	0	0	0	0			0	0	0	0	0	0	0	0	
32 GAGNADA_OURAGAHO			0	0			0	0			0	0	0	0	0	0			0	0	0	0	0	0	0	0	
33 GBON_KOUTO	0,00%	0,00%	3	0	100,00%	0,00%	3	3	100,00%	0,00%	3	4,10	0,00%	12	3	0,00%	0,00%	0	0,00%	0,00%	3	0	3,04	0,00%	9		
34 GOBAZRA_BONON			0	0			0	0			0	0	0	0	0	0			0	0	0	0	0	0	0	0	
35 GOUNMERE_BONDOUNKOU			0	0			0	0			0	0	0	0	0	0			0	0	0	0	0	0	0	0	
36 GRAND_LAHOU_JACQUEVILLE			0	0			0	0			0	0	0	0	0	0			0	0	0	0	0	0	0	0	
37 GUESSABO_GUEZON			0	0			0	0			0	0	0	0	0	0			0	0	0	0	0	0	0	0	
38 GUEZON_DUEKIDUE			0	0			0	0			0	0	0	0	0	0			0	0	0	0	0	0	0	0	
39 GUIGLO_ISSA			0	0			0	0			0	0	0	0	0	0			0	0	0	0	0	0	0	0	
40 GUIGLO_TAI			0	0			0	0			0	0	0	0	0	0			0	0	0	0	0	0	0	0	
41 GUIMIN_GUIGLO			0	0			0	0			0	0	0	0	0	0			0	0	0	0	0	0	0	0	
42 ISSA_BUNY			0	0			0	0			0	0	0	0	0	0			0	0	0	0	0	0	0	0	
43 JACQUEVILLE_ABIDIAN			0	0			0	0			0	0	0	0	0	0			0	0	0	0	0	0	0	0	
44 KOLA_GBON			0	0			0	0			0	0	0	0	0	0			0	0	0	0	0	0	0	0	
45 KONG_TAFIRE			0	0			0	0			0	0	0	0	0	0			0	0	0	0	0	0	0	0	
46 KORHOGO_SINEMATIALLI	0,00%	0,00%	9	0	44,44%	32,46%	9	4	100,00%	0,00%	9	5,65	0,00%	51	9	0,00%	0,00%	0	11,11%	20,53%	9	1	2,88	0,00%	26		
47 KORO_DORORO			0	0			0	0			0	0	0	0	0	0			0	0	0	0	0	0	0	0	
48 KOTOLI_ARRAH			0	0			0	0			0	0	0	0	0	0			0	0	0	0	0	0	0	0	
49 KOUASSI_DATEKIRO_TANDA			0	0			0	0			0	0	0	0	0	0			0	0	0	0	0	0	0	0	
50 KOUNAHIRI_MANNIONO			0	0			0	0			0	0	0	0	0	0			0	0	0	0	0	0	0	0	
51 KOUTO_TINGRELA			0	0			0	0			0	0	0	0	0	0			0	0	0	0	0	0	0	0	
52 LAKOTA_GAGNADA			0	0			0	0			0	0	0	0	0	0			0	0	0	0	0	0	0	0	
53 MADINANI_BOUNDIALLI			0	0			0	0			0	0	0	0	0	0			0	0	0	0	0	0	0	0	
54 MAMNINGUI_ZUENOUA			0	0			0	0			0	0	0	0	0	0			0	0	0	0	0	0	0	0	
55 MAN_DANANE			0	0			0	0			0	0	0	0	0	0			0	0	0	0	0	0	0	0	
56 MAN_FACOBLY			0	0			0	0			0	0	0	0	0	0			0	0	0	0	0	0	0	0	
57 MAN_KOUMBLY			0	0			0	0			0	0	0	0	0	0			0	0	0	0	0	0	0	0	
58 MANNONO_SEGUELA																											

## 18.2 DETAILS AXES ROUTIERS OPERATEUR MTN

NIVEAU de CHAMPS 2G (RxLev)	Taux de Fiabilité (% RXLEVEL >= -92)		Taux de RXLEV non conformes (Rxlev < -92)		Taux de RXLEV acceptable (-92 ≤ Rxlev < -82)		Taux de bon RXLEV (-82 ≤ Rxlev < -72)		Taux de très bon RXLEV (Rxlev ≥ -72)	
	Valeur de l'indicateur ≥ 95%	P.S.	Nb d'échantillons	Taux	Nb d'échantillons	Taux	Nb d'échantillons	Taux	Nb d'échantillons	Taux
<b>TOTAL AXES ROUTIERS</b>	<b>65,45%</b>	<b>0,16%</b>	<b>110 501</b>	<b>34,55%</b>	<b>74 971</b>	<b>23,44%</b>	<b>64 509</b>	<b>20,17%</b>	<b>69 819</b>	<b>21,83%</b>
1 ABENGOUROU_AGNIBILEKRO	70,13%	1,55%	998	29,87%	1 016	30,41%	797	23,86%	530	15,86%
2 ABENGOUROU_NIABLE	70,06%	2,22%	488	29,94%	368	22,58%	290	17,79%	484	29,69%
3 ABIDJAN_BOUAKE	80,99%	0,55%	3 665	19,01%	5 245	27,21%	6 271	32,53%	4 094	21,24%
4 ABIDJAN_MONDOUKOU	94,20%	1,05%	110	5,80%	404	21,30%	694	36,58%	689	36,32%
5 ABIDJAN_YAKASSE_ME	61,28%	2,26%	688	38,72%	412	23,19%	414	23,30%	263	14,80%
6 ABOISSO_DIBY	62,94%	1,31%	1 941	37,06%	1 282	24,47%	1 084	20,69%	931	17,77%
7 ADZOPE_AKOUPE	62,12%	1,91%	942	37,88%	347	13,95%	387	15,56%	811	32,61%
8 AGNIBILEKRO_KOUN_FAO	85,28%	1,49%	318	14,72%	528	24,43%	571	26,42%	744	34,43%
9 AKOUPE_AFFERY	59,86%	3,30%	340	40,14%	121	14,29%	86	10,15%	300	35,42%
10 ANANDA_BOCANDA	51,20%	2,37%	831	48,80%	234	13,74%	343	20,14%	295	17,32%
11 AZAGUIE_ELIBOU	65,87%	1,06%	2 622	34,13%	2 289	29,79%	1 737	22,61%	1 035	13,47%
12 BANGOLO_MAN	74,85%	1,33%	1 025	25,15%	899	22,06%	1 254	30,77%	897	22,01%
13 BANIA_BOUNA	57,67%	3,03%	433	42,33%	228	22,29%	117	11,44%	245	23,95%
14 BEOUMI_KOUNAHIRI	31,62%	2,34%	1 040	68,38%	159	10,45%	93	6,11%	229	15,06%
15 BLOLEQUIN_GUINKIN	67,53%	1,46%	1 285	32,47%	681	17,21%	852	21,53%	1 139	28,78%
16 BONDOUKOU_NASSIAN	50,35%	1,42%	2 362	49,65%	1 313	27,60%	766	16,10%	316	6,64%
17 BONOUA_ADIKAE	80,46%	1,53%	505	19,54%	479	18,53%	670	25,92%	931	36,02%
18 BOUAFLE_GOBAZRA	82,80%	1,88%	267	17,20%	307	19,78%	297	19,14%	681	43,88%
19 BOUAFLE_MAMINIGUI	60,74%	1,66%	1 312	39,26%	957	28,64%	647	19,36%	426	12,75%
20 BOUNDIALI_KOLIA	29,73%	2,63%	813	70,27%	283	24,46%	58	5,01%	3	0,26%
21 BUYO_SOUBRE	69,18%	0,77%	4 222	30,82%	2 857	20,85%	1 943	14,18%	4 678	34,15%
22 DALOA_BOZI	80,04%	1,00%	1 223	19,96%	1 300	21,22%	1 699	27,73%	1 905	31,09%
23 DANANE_ZOUAN_HOUNIEN	76,84%	1,14%	1 217	23,16%	1 298	24,70%	1 238	23,56%	1 501	28,57%
24 DIANRA_KORHOGO	57,06%	1,08%	3 490	42,94%	2 233	27,47%	1 571	19,33%	834	10,26%
25 DIDIEVI_LOMOKANKRO	36,86%	3,00%	627	63,14%	213	21,45%	109	10,98%	44	4,43%
26 DUALLA_KANI	74,03%	1,71%	656	25,97%	576	22,80%	508	20,11%	786	31,12%
27 DUEKOUÉ			0		0		0		0	
28 DUEKOUÉ_BANGOLO	83,76%	1,23%	561	16,24%	721	20,87%	1 049	30,37%	1 123	32,51%
29 DUEKOUÉ_GBAPLEU	48,97%	2,14%	1 070	51,03%	494	23,56%	358	17,07%	175	8,35%
30 FERKE_KONG	49,71%	1,49%	2 189	50,29%	923	21,20%	788	18,10%	453	10,41%
31 GAGNOA_DIEGONEFLA	69,75%	1,62%	933	30,25%	842	27,30%	484	15,69%	825	26,75%
32 GAGNOA_OURAGAHIO	74,46%	2,34%	341	25,54%	372	27,87%	214	16,03%	408	30,56%
33 GBON_KOUTO	96,43%	1,98%	12	3,57%	90	26,79%	164	48,81%	70	20,83%
34 GOBAZRA_BONON	84,59%	2,87%	94	15,41%	138	22,62%	226	37,05%	152	24,92%
35 GOUAMERE_BONDOUKOU	44,04%	2,54%	822	55,96%	440	29,95%	137	9,33%	70	4,77%
36 GRAND_LAHOU_JACQUEVILLE	85,82%	0,66%	1 520	14,18%	2 243	20,93%	2 383	22,23%	4 573	42,66%
37 GUESSABO_GUEZON	93,42%	1,08%	134	6,58%	234	11,48%	666	32,68%	1 004	49,26%
38 GUEZON_DUEKOUÉ	90,21%	1,26%	209	9,79%	363	17,00%	454	21,26%	1 109	51,94%
39 GUIGLO_JSSIA	86,86%	0,60%	1 623	13,14%	2 915	23,60%	3 065	24,81%	4 749	38,45%
40 GUIGLO_TAI	72,07%	0,96%	2 356	27,93%	1 920	22,76%	1 801	21,35%	2 359	27,96%
41 GUINKIN_GUIGLO	51,33%	2,09%	1 065	48,67%	156	7,13%	286	13,07%	681	31,12%
42 ISSIA_BUYO	44,29%	1,15%	3 963	55,71%	841	11,82%	1 014	14,25%	1 296	18,22%
43 JACQUEVILLE_ABIDJAN	97,26%	0,48%	124	2,74%	595	13,13%	1 364	30,11%	2 447	54,02%
44 KOLIA_GBON	44,16%	5,20%	196	55,84%	154	43,87%	1	0,28%	0	0,00%
45 KONG_TAFIRE	34,10%	1,42%	2 814	65,90%	727	17,03%	350	8,20%	379	8,88%
46 KORHOGO_SINEMATIALI	67,59%	2,74%	362	32,41%	257	23,01%	278	24,89%	220	19,70%
47 KORO_DOROPO	41,80%	3,57%	426	58,20%	288	39,34%	18	2,46%	0	0,00%
48 KOTOBI_ARRAH	24,62%	3,00%	597	75,38%	130	16,41%	65	8,21%	0	0,00%
49 KOUASSI_DATEKRO_TANDA	47,86%	1,42%	2 481	52,14%	1 016	21,35%	831	17,47%	430	9,04%
50 KOUNAHIRI_MANKONO	47,79%	1,57%	2 040	52,21%	1 097	28,08%	445	11,39%	325	8,32%
51 KOUTO_TINGRELA	57,84%	1,69%	1 388	42,16%	1 286	39,06%	471	14,31%	147	4,47%
52 LAKOTA_GAGNOA	83,48%	1,28%	536	16,52%	588	18,13%	607	18,71%	1 513	46,64%
53 MADINANI_BOUNDIALI	29,94%	2,31%	1 060	70,06%	305	20,16%	100	6,61%	48	3,17%
54 MAMINIGUI_ZUENOULA	69,53%	2,24%	493	30,47%	339	20,95%	311	19,22%	475	29,36%
55 MAN_DANANE	66,70%	1,15%	2 155	33,30%	1 197	18,50%	1 269	19,61%	1 850	28,59%
56 MAN_FACOBLY	80,78%	2,02%	282	19,22%	262	17,86%	193	13,16%	730	49,76%
57 MAN_KOUBLY	64,61%	1,13%	2 428	35,39%	2 030	29,59%	1 781	25,96%	621	9,05%
58 MANKONO_SEGUELA	49,98%	1,48%	2 182	50,02%	1 120	25,68%	565	12,95%	495	11,35%
59 MBAHIAKRO_BROBO	26,08%	2,00%	1 366	73,92%	267	14,45%	119	6,44%	96	5,19%
60 MBATTO_KOTOBI	55,26%	2,05%	1 013	44,74%	503	22,22%	413	18,24%	335	14,80%
61 MEAGUI_SAN_PEDRO	56,89%	1,23%	2 673	43,11%	1 455	23,47%	667	10,76%	1 405	22,66%
62 MONDOUKOU_BONOUA	99,00%	0,65%	9	1,00%	84	9,30%	231	25,58%	579	64,12%
63 NDOUCI_TIASSALE	59,84%	3,52%	300	40,16%	214	28,65%	202	27,04%	31	4,15%
64 NGOUANTE_DIDIEVI	52,42%	2,63%	658	47,58%	295	21,33%	297	21,48%	133	9,62%
65 NZIANOUA_RUBINO	63,16%	1,48%	1 501	36,84%	1 119	27,47%	1 043	25,60%	411	10,09%
66 ODIENNE_SAMATIGUILA	40,63%	1,84%	1 625	59,37%	437	15,97%	419	15,31%	256	9,35%
67 ODIENNE_TIEME	54,10%	3,23%	420	45,90%	302	33,01%	193	21,09%	0	0,00%
68 OUANGOLO_LALERABA	41,57%	2,41%	936	58,43%	417	26,03%	163	10,17%	86	5,37%
69 OUANGOLO_NIELLE	39,23%	1,63%	2 085	60,77%	681	19,85%	574	16,73%	91	2,65%
70 OUME_SINFRA	51,47%	1,28%	2 849	48,53%	1 360	23,16%	860	14,65%	802	13,66%
71 OURAGAHIO_ZIPLIGNAN	49,39%	1,85%	1 418	50,61%	388	13,85%	449	16,02%	547	19,52%
72 SAMATIGUILA_KOTOULA	56,12%	1,25%	2 664	43,88%	1 101	18,14%	1 389	22,88%	917	15,10%
73 SAN_PEDRO_GD_BEREBY	69,54%	1,70%	855	30,46%	595	21,20%	507	18,06%	850	30,28%
74 SEGUELA_DUALLA	35,66%	2,56%	868	64,34%	412	30,54%	62	4,60%	7	0,52%
75 SIKENSI_NDOUCI	62,19%	2,87%	414	37,81%	235	21,46%	191	17,44%	255	23,29%
76 SINEMATIALI_FERKE	77,11%	2,74%	206	22,89%	405	45,00%	221	24,56%	68	7,56%
77 SINFRA_BOUAFLE	61,06%	1,40%	1 816	38,94%	1 172	25,13%	706	15,14%	969	20,78%
78 TAFIRE_KATIOULA	50,53%	1,41%	2 395	49,47%	1 417	29,27%	635	13,12%	394	8,14%
79 TANDA_TABAGNE	48,76%	2,23%	989	51,24%	602	31,19%	239	12,38%	100	5,18%
80 TIASSALE_DIVO	74,47%	1,31%	1 089	25,53%	1 257	29,47%	649	15,21%	1 271	29,79%
81 TIEBESSOU_SAKASSOU	81,20%	1,36%	599	18,80%	1 253	39,32%	954	29,93%	381	11,95%
82 TIEME_MADINANI	68,16%	2,42%	454	31,84%	238	16,69%	197	13,81%	537	37,66%
83 TONLA_OUME	67,03%	1,96%	730	32,97%	531	23,98%	533	24,07%	420	18,97%
84 TORO_SANGUEHI_BANIA	58,75%	1,33%	2 172	41,25%	1 461	27,74%	906	17,20%	727	13,81%
85 TOUBA_KORO	44,69%	2,30%	995	55,31%	376	20,90%	241	13,40%	187	10,39%
86 TOULEPLEU_BLOLEQUIN	66,19%	1,58%	1 158	33,81%	1 132	33,05%	658	19,21%	477	13,93%
87 TOUMODI_DIMBOKRO	53,37%	2,50%	712	46,63%	211	13,82%	246	16,11%	358	23,44%
88 WOROFIA_TOUBA	50,88%	1,49%	2 125	49,12%	843	19,49%	857	19,81%	501	11,58%
89 YAKASSE_ME_ADZOPE	85,28%	1,49%	318	14,72%	528	24,43%	571	26,42%	744	34,43%
90 ZOUAN_HOUNIEN_TOULEPLEU	70,80%	1,01%	2 259	29,20%	2 380	30,77%	1 746	22,57%	1 351	17,46%
91 ZUENOULA_VAVOUA	77,78%	1,24%	954	22,22%	1 188	27,67%	1 137	26,48%	1 015	23,64%

NIVEAU de CHAMPS 3G (RSCP)	Taux de Fiabilité (% RSCP >= -102)		Taux de RSCP non conformes (RSCP < -102)		Taux de RSCP acceptable (-102 ≤ RSCP < -84)		Taux de bon RSCP (-84 ≤ RSCP < -74)		Taux de très bon RSCP (RSCP ≥ -74)	
	Valeur de l'indicateur ≥ 95%	P.S.	Nb d'échantillons	Taux	Nb d'échantillons	Taux	Nb d'échantillons	Taux	Nb d'échantillons	Taux
<b>TOTAL AXES ROUTIERS</b>	<b>63%</b>	<b>0,17%</b>	<b>121 275</b>	<b>37,26%</b>	<b>128 725</b>	<b>39,55%</b>	<b>50 990</b>	<b>15,67%</b>	<b>24 493</b>	<b>7,53%</b>
1 ABENGOUROU_AGNIBILEKRO	73,32%	1,47%	925	26,68%	1 370	39,52%	793	22,87%	379	10,93%
2 ABENGOUROU_NIABLE	70,92%	2,20%	474	29,08%	587	36,01%	397	24,36%	172	10,55%
3 ABIDJAN_BOUAKE	70,75%	0,64%	5 641	29,25%	9 053	46,94%	3 479	18,04%	1 115	5,78%
4 ABIDJAN_MONDOUKOU	85,81%	1,58%	266	14,19%	809	43,15%	484	25,81%	316	16,85%
5 ABIDJAN_YAKASSE_ME	58,49%	2,22%	782	41,51%	754	40,02%	283	15,02%	65	3,45%
6 ABOISSO_DIBY	73,21%	1,17%	1 476	26,79%	2 481	45,03%	1 212	22,00%	341	6,19%
7 ADZOPE_AKOUPÉ	75,16%	1,72%	605	24,84%	1 053	43,23%	620	25,45%	158	6,49%
8 AGNIBILEKRO_KOUN_FAO	46,32%	1,94%	1 357	53,68%	807	31,92%	157	6,21%	207	8,19%
9 AKOUPÉ_AFFERY	58,05%	3,29%	362	41,95%	248	28,74%	207	23,99%	46	5,33%
10 ANANDA_BOCANDA	55,43%	2,33%	780	44,57%	475	27,14%	340	19,43%	155	8,86%
11 AZAGUIE_ELBOU	58,85%	1,07%	3 319	41,15%	3 549	44,00%	907	11,24%	291	3,61%
12 BANGOLO_MAN	73,98%	1,32%	1 106	26,02%	2 500	58,81%	529	12,44%	116	2,73%
13 BANIA_BOUNA	41,75%	2,43%	918	58,25%	320	20,30%	261	16,56%	77	4,89%
14 BEOUMI_KOUNAHIRI	50,83%	2,64%	679	49,17%	390	28,24%	188	13,61%	124	8,98%
15 BLOLEQUIN_GUINKIN	71,71%	1,43%	1 082	28,29%	1 683	44,01%	911	23,82%	148	3,87%
16 BONDOUKOU_NASSIAN	48,41%	1,25%	3 190	51,59%	2 181	35,27%	538	8,70%	274	4,43%
17 BONOUA_ADIKÉ	76,63%	1,57%	650	23,37%	727	26,14%	864	31,07%	540	19,42%
18 BOUAFLE_GOBAZRA	67,12%	2,33%	512	32,88%	624	40,08%	352	22,61%	69	4,43%
19 BOUAFLE_MAMINIGUI	51,08%	1,62%	1 792	48,92%	1 194	32,60%	426	11,63%	251	6,85%
20 BOUNDIALI_KOLIA	25,64%	2,51%	867	74,36%	269	23,07%	30	2,57%	0	0,00%
21 BUYO_SOUBRE	72,09%	0,74%	3 954	27,91%	4 958	34,99%	2 384	16,83%	2 873	20,28%
22 DALOA_BOZI	51,44%	1,26%	2 943	48,56%	2 569	42,39%	466	7,69%	83	1,37%
23 DANANE_ZOUAN_HOUNIEN	80,35%	1,04%	1 101	19,65%	2 430	43,36%	1 408	25,12%	665	11,87%
24 DIANRA_KORHOGO	56,24%	1,06%	3 695	43,76%	3 118	36,93%	1 169	13,85%	461	5,46%
25 DIDIEVI_LOMOKANKRO	42,39%	3,06%	579	57,61%	328	32,64%	72	7,16%	26	2,59%
26 DUALLA_KANI	79,82%	1,61%	482	20,18%	1 494	62,54%	410	17,16%	3	0,13%
27 DUEKOUÉ			0		0		0		0	
28 DUEKOUÉ_BANGOLO	77,97%	1,72%	494	22,03%	1 049	46,79%	496	22,12%	203	9,05%
29 DUEKOUÉ_GBAPLEU	40,42%	1,90%	1 520	59,58%	812	31,83%	193	7,57%	26	1,02%
30 FERKE_KONG	52,24%	1,46%	2 134	47,76%	1 681	37,62%	524	11,73%	129	2,89%
31 GAGNOA_DIEGONEFLA	46,96%	1,73%	1 692	53,04%	813	25,49%	426	13,35%	259	8,12%
32 GAGNOA_OURAGAHIO	66,40%	2,52%	454	33,60%	487	36,05%	198	14,66%	212	15,69%
33 GBON_KOUTO	83,49%	4,02%	54	16,51%	133	40,67%	57	17,43%	83	25,38%
34 GOBAZRA_BONON	66,78%	3,84%	192	33,22%	262	45,33%	72	12,46%	52	9,00%
35 GOMERÉ_BONDOUKOU	45,73%	2,32%	959	54,27%	705	39,90%	102	5,77%	1	0,06%
36 GRAND_LAHOUE_JACQUEVILLE	85,76%	0,66%	1 536	14,24%	4 190	38,84%	3 029	28,07%	2 034	18,85%
37 GUESSABO_GUEZON	93,61%	1,03%	139	6,39%	1 076	49,45%	698	32,08%	263	12,09%
38 GUEZON_DUEKOUÉ	91,93%	1,13%	179	8,07%	837	37,74%	523	23,58%	679	30,61%
39 GUIGLO_ISSIA	82,17%	0,67%	2 203	17,83%	6 126	49,57%	2 915	23,59%	1 115	9,02%
40 GUIGLO_TAI	66,05%	1,01%	2 884	33,95%	3 048	35,88%	1 547	18,21%	1 016	11,96%
41 GUINKIN_GUIGLO	50,69%	2,01%	1 176	49,31%	663	27,80%	478	20,04%	68	2,85%
42 ISSIA_BUYO	51,38%	1,23%	3 059	48,62%	1 985	31,55%	743	11,81%	505	8,03%
43 JACQUEVILLE_ABIDJAN	85,08%	1,04%	677	14,92%	1 525	33,60%	1 182	26,04%	1 155	25,45%
44 KOLIA_GBON	96,42%	1,99%	12	3,58%	297	88,66%	20	5,97%	6	1,79%
45 KONG_TAFIRE	41,31%	1,59%	2 171	58,69%	1 252	33,85%	245	6,62%	31	0,84%
46 KORHOGO_SINEMATIALI	60,98%	2,76%	469	39,02%	491	40,85%	126	10,48%	116	9,65%
47 KORO_DOROPO	35,69%	4,10%	337	64,31%	187	35,69%	0	0,00%	0	0,00%
48 KOTOBÉ_ARRAH	36,58%	3,36%	501	63,42%	249	31,52%	35	4,43%	5	0,63%
49 KOUASSI_DATEKRO_TANDA	53,70%	2,00%	1 109	46,30%	981	40,96%	272	11,36%	33	1,38%
50 KOUNAHIRI_MANKONO	48,86%	1,45%	2 334	51,14%	1 736	38,04%	484	10,60%	10	0,22%
51 KOUTO_TINGRELA	65,15%	1,61%	1 171	34,85%	1 457	43,36%	539	16,04%	193	5,74%
52 LAKOTA_GAGNOA	76,16%	1,47%	765	23,84%	1 465	45,65%	814	25,37%	165	5,14%
53 MADINANI_BOUNDIALI	35,95%	2,65%	807	64,05%	392	31,11%	61	4,84%	0	0,00%
54 MAMINIGUI_ZUENOULA	55,49%	2,47%	693	44,51%	679	43,61%	172	11,05%	13	0,83%
55 MAN_DANANE	64,81%	1,14%	2 370	35,19%	2 557	37,97%	1 211	17,98%	596	8,85%
56 MAN_FACOBLI	75,10%	2,20%	368	24,90%	711	48,11%	223	15,09%	176	11,91%
57 MAN_KOUIBLY	66,01%	1,11%	2 390	33,99%	3 495	49,70%	1 039	14,78%	108	1,54%
58 MANKONO_SEGUELA	61,48%	1,41%	1 765	38,52%	1 791	39,09%	548	11,96%	478	10,43%
59 MBAHIKRO_BROBO	41,11%	2,21%	1 123	58,89%	556	29,16%	153	8,02%	75	3,93%
60 MBATTO_KOTOBÉ	63,50%	1,98%	833	36,50%	845	37,03%	399	17,48%	205	8,98%
61 MEAGUI_SAN_PEDRO	61,62%	1,19%	2 446	38,38%	2 474	38,82%	821	12,88%	632	9,92%
62 MONDOUKOU_BONOUA	93,36%	1,58%	63	6,64%	445	46,89%	270	28,45%	171	18,02%
63 NDOUCI_TIASSALE	37,75%	3,73%	404	62,25%	242	37,29%	3	0,46%	0	0,00%
64 NGOUANTE_DIDIEVI	54,47%	2,50%	693	45,53%	717	47,11%	75	4,93%	37	2,43%
65 NZIANOUA_RUBINO	68,46%	1,33%	1 489	31,54%	2 014	42,66%	934	19,78%	284	6,02%
66 ODIENNE_SAMATIGUILA	50,85%	1,84%	1 394	49,15%	1 205	42,49%	96	3,39%	141	4,97%
67 ODIENNE_TIEME	20,60%	2,54%	771	79,40%	200	20,60%	0	0,00%	0	0,00%
68 OUANGOLO_LALERABA	51,04%	2,39%	823	48,96%	759	45,15%	92	5,47%	7	0,42%
69 OUANGOLO_NIELLE	41,40%	1,62%	2 092	58,60%	1 031	28,88%	412	11,54%	35	0,98%
70 OUME_SINFRA	36,87%	1,25%	3 609	63,13%	1 480	25,89%	381	6,66%	247	4,32%
71 OURAGAHIO_ZIPLIGNAN	46,09%	1,86%	1 490	53,91%	903	32,67%	252	9,12%	119	4,31%
72 SAMATIGUILA_KOTOULA	57,80%	1,23%	2 594	42,20%	2 566	41,74%	667	10,85%	320	5,21%
73 SAN_PEDRO_GD_BEREY	69,35%	1,69%	873	30,65%	1 014	35,60%	569	19,98%	392	13,76%
74 SEGUELA_DUALLA	36,96%	2,47%	926	63,04%	456	31,04%	81	5,51%	6	0,41%
75 SIKENSI_NDOUCI	56,80%	2,63%	588	43,20%	514	37,77%	238	17,49%	21	1,54%
76 SINEMATIALI_FERKE	69,39%	3,04%	270	30,61%	524	59,41%	85	9,64%	3	0,34%
77 SINFRA_BOUAFLE	54,10%	1,38%	2 307	45,90%	1 621	32,25%	712	14,17%	386	7,68%
78 TAFIRE_KATIOLA	46,03%	1,35%	2 843	53,97%	1 907	36,20%	418	7,93%	100	1,90%
79 TANDA_TABAGNE	42,89%	2,02%	1 313	57,11%	802	34,88%	119	5,18%	65	2,83%
80 TIASSALE_DIVO	62,46%	1,40%	1 718	37,54%	1 627	35,55%	733	16,01%	499	10,90%
81 TIEBISSOU_SAKASSOU	64,58%	1,69%	1 093	35,42%	1 743	56,48%	231	7,49%	19	0,62%
82 TIEME_MADINANI	71,78%	2,44%	370	28,22%	490	37,38%	383	29,21%	68	5,19%
83 TONLA_OUME	46,87%	1,98%	1 291	53,13%	825	33,95%	252	10,37%	62	2,55%
84 TORO_SANGUEHI_BANIA	62,99%	1,32%	1 913	37,01%	1 953	37,78%	927	17,93%	376	7,27%
85 TOUBA_KORO	56,49%	2,23%	824	43,51%	760	40,13%	143	7,55%	167	8,82%
86 TOULEPLEU_BLOLEQUIN	53,67%	1,63%	1 662	46,33%	1 506	41,98%	276	7,69%	143	3,99%
87 TOUMODI_DIMBOKRO	52,70%	2,36%	815	47,30%	427	24,78%	371	21,53%	110	6,38%
88 WOROFILA_TOUBA	52,35%	1,29%	2 744	47,65%	1 822	31,64%	853	14,81%	340	5,90%
89 YAKASSE_ME_ADZOPE	75,94%	1,82%	525	24,46%	1 016	47,34%	495	23,07%	110	5,13%
90 ZOUAN_HOUNIEN_TOULEPLEU	70,52%	1,01%	2 248	29,08%	3 889	50,31%	1 175	15,20%	418	5,41%
91 KONG_TAFIRE	67,77%	1,66%	977	32,23%	1 289	42,53%	515	16,99%	250	8,25%



NIVEAU de CHAMPS 4G (RSRP)		Taux de Fiabilité (% RSRP >= -122)		Taux de RSRP non conformes (RSRP < -122)		Taux de RSRP acceptable (-122 ≤ RSRP < -94)		Taux de bon RSRP (-94 ≤ RSRP < -66)		Taux de très bon RSRP (RSRP ≥ -66)	
		Valeur de l'indicateur ≥ 95%	P.S.	Nb d'échantillons	Taux	Nb d'échantillons	Taux	Nb d'échantillons	Taux	Nb d'échantillons	Taux
<b>TOTAL AXES ROUTIERS</b>		<b>70%</b>	<b>0,19%</b>	<b>64 521</b>	<b>30,08%</b>	<b>104 897</b>	<b>48,90%</b>	<b>44 398</b>	<b>20,70%</b>	<b>693</b>	<b>0,32%</b>
1	ABENGOUROU_AGNIBILEKRO	71,73%	1,54%	930	28,27%	1 688	51,31%	672	20,43%	0	0,00%
2	ABENGOUROU_NIABLE	65,91%	2,51%	466	34,09%	400	29,26%	501	36,65%	0	0,00%
3	ABIDJAN_BOUAKE	83,21%	0,56%	2 876	16,79%	8 730	50,95%	5 510	32,16%	18	0,11%
4	ABIDJAN_MONDOUKOU	97,86%	0,66%	40	2,14%	1 119	60,00%	706	37,86%	0	0,00%
5	ABIDJAN_YAKASSE_ME	72,66%	1,97%	535	27,34%	822	42,00%	600	30,66%	0	0,00%
6	ABOISSO_DIBY	72,91%	1,65%	753	27,09%	1 491	53,63%	536	19,28%	0	0,00%
7	ADZOPE_AKOUBE	43,14%	2,68%	746	56,86%	566	43,14%	0	0,00%	0	0,00%
8	AGNIBILEKRO_KOUN_FAO	47,42%	2,68%	702	52,58%	507	37,98%	108	8,09%	18	1,35%
9	AKOUBE_AFFERY	49,84%	3,96%	307	50,16%	305	49,84%	0	0,00%	0	0,00%
10	ANANDA_BOCANDA	45,29%	2,39%	911	54,71%	706	42,40%	48	2,88%	0	0,00%
11	AZAGUIE_ELBOU	63,65%	1,18%	2 315	36,35%	2 660	41,76%	1 369	21,49%	25	0,39%
12	BANGOLO_MAN	89,31%	0,99%	401	10,69%	2 920	77,87%	429	11,44%	0	0,00%
13	BANIA_BOUNA	0,00%	0,00%	15	100,00%	0	0,00%	0	0,00%	0	0,00%
14	BEOMI_KOUNAHIRI	44,14%	2,36%	953	55,86%	460	26,96%	293	17,17%	0	0,00%
15	BLOLEQUIN_GUINKIN	76,50%	1,95%	426	23,50%	1 020	56,26%	367	20,24%	0	0,00%
16	BONDOUKOU_NASSIAN	69,14%	4,50%	125	30,86%	220	54,32%	60	14,81%	0	0,00%
17	BONOUA_ADIAKE	82,67%	1,42%	476	17,33%	1 218	44,36%	1 052	38,31%	0	0,00%
18	BOUAFLE_GOBAZRA	68,80%	2,42%	439	31,20%	565	40,16%	403	28,64%	0	0,00%
19	BOUAFLE_MAMINIGUI	55,45%	2,15%	912	44,55%	896	43,77%	204	9,97%	35	1,71%
20	BOUNDIALI_KOLIA	48,49%	3,21%	479	51,51%	418	44,95%	33	3,55%	0	0,00%
21	BUYO_SOUBRE	70,60%	0,89%	2 982	29,40%	5 300	52,25%	1 862	18,36%	0	0,00%
22	DALOA_BOZI	82,84%	0,95%	1 031	17,16%	3 475	57,83%	1 498	24,93%	5	0,08%
23	DANANE_ZOUAN_HOUNIEN	78,76%	2,27%	264	21,24%	321	25,82%	658	52,94%	0	0,00%
24	DIANRA_KORHOGO	53,30%	1,42%	2 224	46,70%	1 796	37,72%	742	15,58%	0	0,00%
25	DIDIEVI_LOMOKANKRO	77,39%	3,05%	163	22,61%	503	69,76%	55	7,63%	0	0,00%
26	DUALLA_KANI	61,01%	2,14%	781	38,99%	801	39,99%	421	21,02%	0	0,00%
27	DUEKOUE			0		0		0		0	
28	DUEKOUE_BANGOLO	75,87%	1,62%	644	24,13%	1 601	59,99%	424	15,89%	0	0,00%
29	DUEKOUE_GBAPLEU	73,56%	1,94%	527	26,44%	1 247	62,57%	219	10,99%	0	0,00%
30	FERKE_KONG	59,50%	1,89%	1 045	40,50%	854	33,10%	670	25,97%	11	0,43%
31	GAGNOA_DIEGONEFLA	64,38%	1,85%	918	35,62%	1 105	42,88%	550	21,34%	4	0,16%
32	GAGNOA_OURAGAHIO	78,51%	2,21%	285	21,49%	861	64,93%	180	13,57%	0	0,00%
33	GBON_KOUTO	91,03%	3,23%	27	8,97%	168	55,81%	106	35,22%	0	0,00%
34	GOBAZRA_BONON	95,57%	1,63%	27	4,43%	355	58,29%	227	37,27%	0	0,00%
35	GOMERE_BONDOUKOU	97,37%	2,94%	3	2,63%	63	55,26%	48	42,11%	0	0,00%
36	GRAND_LAHOU_JACQUEVILLE	87,71%	0,69%	1 057	12,29%	4 050	47,10%	3 201	37,23%	291	3,38%
37	GUESSABO_GUEZON	86,69%	1,48%	268	13,31%	1 072	53,25%	658	32,69%	15	0,75%
38	GUEZON_DUEKOUE	79,45%	2,16%	277	20,55%	526	39,02%	352	26,11%	193	14,32%
39	GUIGLO_ISSIA	75,35%	0,84%	2 515	24,65%	5 984	58,64%	1 685	16,51%	20	0,20%
40	GUIGLO_TAI	74,98%	1,32%	1 028	25,02%	2 142	52,14%	938	22,83%	0	0,00%
41	GUINKIN_GUIGLO	69,61%	4,29%	134	30,39%	278	63,04%	29	6,58%	0	0,00%
42	ISSIA_BUYO	55,76%	2,12%	929	44,24%	695	33,10%	476	22,67%	0	0,00%
43	JACQUEVILLE_ABIDJAN	99,69%	0,16%	14	0,31%	2 291	50,47%	2 218	48,87%	16	0,35%
44	KOLIA_GBON	97,85%	1,47%	8	2,15%	350	94,09%	14	3,76%	0	0,00%
45	KONG_TAFIRE	54,37%	1,93%	1 164	45,63%	1 077	42,22%	310	12,15%	0	0,00%
46	KORHOGO_SINEMATIALI	48,50%	3,39%	430	51,50%	259	31,02%	146	17,49%	0	0,00%
47	KORO_DOROPO	49,67%	4,00%	302	50,33%	298	49,67%	0	0,00%	0	0,00%
48	KOTOFI_ARRAH	72,07%	3,35%	193	27,93%	476	68,89%	22	3,18%	0	0,00%
49	KOUASSI_DATEKRO_TANDA	27,56%	3,17%	552	72,44%	112	14,70%	98	12,86%	0	0,00%
50	KOUNAHIRI_MANKONO	50,52%	1,74%	1 578	49,48%	984	30,86%	627	19,66%	0	0,00%
51	KOUTO_TINGRELA	63,79%	1,87%	916	36,21%	1 138	44,98%	476	18,81%	0	0,00%
52	LAKOTA_GAGNOA	68,43%	1,84%	777	31,57%	927	37,67%	748	30,39%	9	0,37%
53	MADINANI_BOUNDIALI	19,09%	3,42%	411	80,91%	97	19,09%	0	0,00%	0	0,00%
54	MAMINIGUI_ZUENOULA	28,42%	2,88%	675	71,58%	202	21,42%	66	7,00%	0	0,00%
55	MAN_DANANE	75,64%	1,20%	1 206	24,36%	2 300	46,46%	1 442	29,13%	2	0,04%
56	MAN_FACOBY	93,01%	1,30%	103	6,99%	876	59,47%	493	33,47%	1	0,07%
57	MAN_KOUIBLY	38,28%	2,45%	932	61,72%	509	33,71%	69	4,57%	0	0,00%
58	MANKONO_SEGUELA	63,27%	1,87%	937	36,73%	1 138	44,61%	476	18,66%	0	0,00%
59	MBAHAKRO_BROBO	93,43%	4,15%	9	6,57%	72	52,55%	56	40,88%	0	0,00%
60	MBATTO_KOTOFI	75,47%	2,10%	395	24,53%	732	45,47%	483	30,00%	0	0,00%
61	MEAGUI_SAN_PEDRO	78,82%	1,24%	888	21,18%	2 747	65,51%	554	13,21%	4	0,10%
62	MONDOUKOU_BONOUE	100,00%	0,00%	0	0,00%	832	75,09%	276	24,91%	0	0,00%
63	NDOUCI_TIASSALE	97,68%	1,12%	16	2,32%	592	85,92%	81	11,76%	0	0,00%
64	NGOUANTE_DIDIEVI	55,94%	3,48%	345	44,06%	410	52,36%	28	3,58%	0	0,00%
65	NZIANOUA_RUBINO	65,84%	1,64%	1 094	34,16%	1 375	42,93%	734	22,92%	0	0,00%
66	ODIENNE_SAMATIGUILA	75,18%	1,71%	607	24,82%	1 477	60,38%	359	14,68%	3	0,12%
67	ODIENNE_TIEME	57,35%	3,22%	386	42,65%	518	57,24%	1	0,11%	0	0,00%
68	OUANGOLO_LALERABA	72,71%	2,34%	379	27,29%	967	69,62%	43	3,10%	0	0,00%
69	OUANGOLO_NIELLE	63,06%	1,65%	1 210	36,94%	1 588	48,47%	468	14,29%	10	0,31%
70	OUME_SINFRA	68,84%	1,29%	1 540	31,16%	2 931	59,30%	472	9,55%	0	0,00%
71	OURAGAHIO_ZIPLIGNAN	62,58%	2,08%	775	37,42%	1 031	49,78%	265	12,80%	0	0,00%
72	SAMATIGUILA_KOTOUA	57,90%	1,71%	1 356	42,10%	1 600	49,67%	265	8,23%	0	0,00%
73	SAN_PEDRO_GD_BEREBY	75,21%	1,75%	579	24,79%	1 232	52,74%	522	22,35%	3	0,13%
74	SEGUELA_DUALLA	37,67%	2,95%	647	62,33%	391	37,67%	0	0,00%	0	0,00%
75	SIKENSINDOUCI	67,88%	2,43%	457	32,12%	799	56,15%	167	11,74%	0	0,00%
76	SINEMATIALI_FERKE	73,46%	2,90%	237	26,54%	614	68,76%	42	4,70%	0	0,00%
77	SINFRA_BOUAFLE	49,52%	1,73%	1 619	50,48%	870	27,13%	718	22,39%	0	0,00%
78	TAFIRE_KATIOLA	47,61%	2,02%	1 230	52,39%	1 081	46,04%	37	1,58%	0	0,00%
79	TANDA_TABAGNE	72,87%	2,84%	255	27,13%	580	61,70%	105	11,17%	0	0,00%
80	TIASSALE_DIVO	75,51%	1,32%	993	24,49%	2 366	58,36%	685	16,90%	10	0,25%
81	TIEBISSOU_SAKASSOU	59,73%	2,07%	871	40,27%	536	24,78%	756	34,95%	0	0,00%
82	TIEME_MADINANI	79,63%	2,97%	144	20,37%	251	35,50%	312	44,13%	0	0,00%
83	TONLA_OUME	54,03%	2,80%	559	45,97%	497	40,87%	160	13,16%	0	0,00%
84	TORO_SANGUEHI_BANIA			0		0		0		0	
85	TOUBA_KORO	49,70%	2,89%	580	50,30%	418	36,25%	155	13,44%	0	0,00%
86	TOULEPLEU_BLOLEQUIN	71,86%	2,61%	320	28,14%	715	62,88%	102	8,97%	0	0,00%
87	TOUMODI_DIMBOKRO	54,04%	2,62%	637	45,96%	634	45,74%	115	8,30%	0	0,00%
88	WOROFLA_TOUBA	55,47%	1,66%	1 536	44,53%	1 342	38,91%	571	16,56%	0	0,00%
89	YAKASSE_ME_ADZOPE	55,84%	2,26%	821	44,16%	654	35,18%	384	20,66%	0	0,00%
90	ZOUAN_HOUNIEN_TOULEPLEU	72,62%	1,92%	567	27,38%	1 317	63,59%	187	9,03%	0	0,00%
91	KONG_TAFIRE	42,48%	2,01%	1 335	57,52%	786	33,86%	200	8,62%	0	0,00%

QUALITE DU SIGNAL RADIO	2G				3G				4G						
	Taux de RxQual ≤ 4 (Trxq)				Taux d'erreur en transport < à 10 (Tbler)				Taux d'erreur en interférence > -12db (Teint)						
	Valeur de l'indicateur ≥ 96%	P.S.	Nb RxQual Mesurés	Nb RxQual ≤ 4	Valeur de l'indicateur ≥ 96%	P.S.	Nb BLER Mesurés	Nb BLER < 10	Valeur de l'indicateur ≥ 95%	P.S.	Nb Interf. Mesurés	Nb Interf. ≥ 12			
<b>TOTAL AXES ROUTIERS</b>	<b>98,24%</b>	<b>●</b>	<b>1,21%</b>	<b>455</b>	<b>447</b>	<b>72,72%</b>	<b>●</b>	<b>2,21%</b>	<b>1 558</b>	<b>1 133</b>	<b>67,44%</b>	<b>●</b>	<b>4,43%</b>	<b>430</b>	<b>290</b>
1 ABENGOUROU_AGNIBILEKRO	100%	●	0,00%	6	6	94,44%	●	10,58%	18	17	63,64%	●	28,43%	11	7
2 ABENGOUROU_NIABLE	100%	●	0,00%	6	6	100,00%	●	0,00%	8	8	100,00%	●	0,00%	4	4
3 ABIDJAN_BOUAKE	86%	●	25,92%	7	6	100,00%	●	0,00%	119	119	56,76%	●	15,96%	37	21
4 ABIDJAN_MONDOUKOU	100%	●	0,00%	5	5	100,00%	●	0,00%	11	11	60,00%	●	30,36%	10	6
5 ABIDJAN_YAKASSE_ME	100%	●	0,00%	2	2	91,67%	●	15,64%	12	11	70,00%	●	28,40%	10	7
6 ABOISSO_DIBY	100%	●	0,00%	10	10	100,00%	●	0,00%	20	20	50,00%	●	34,65%	8	4
7 ADZOPE_AKOUPE	100%	●	0,00%	8	8	100,00%	●	0,00%	14	14	100,00%	●	0,00%	2	2
8 AGNIBILEKRO_KOUN_FAO	100%	●	0,00%	5	5	86,67%	●	17,20%	15	13	83,33%	●	29,82%	6	5
9 AKOUPE_AFFERY	67%	●	53,34%	3	2	100,00%	●	0,00%	3	3				0	0
10 ANANDA_BOCANDA	100%	●	0,00%	3	3	66,67%	●	30,80%	9	6				0	0
11 AZAGUIE_ELBOU	100%	●	0,00%	9	9	91,84%	●	7,67%	49	45	35,71%	●	25,10%	14	5
12 BANGOLO_MAN	100%	●	0,00%	10	10	16,67%	●	14,91%	24	4	0,00%	●	0,00%	3	0
13 BANIA_BOUNA	100%	●	0,00%	1	1	77,78%	●	27,16%	9	7	0,00%	●	0,00%	1	0
14 BEOUMI_KOUNAHIRI				0	0	100,00%	●	0,00%	3	3	100,00%	●	0,00%	1	1
15 BLOLEQUIN_GUINKIN	100%	●	0,00%	15	15	33,00%	●	20,90%	20	7	60,00%	●	42,94%	5	3
16 BONDOUKOU_NASSIAN	100%	●	0,00%	6	6	93,55%	●	8,65%	31	29	100,00%	●	0,00%	2	2
17 BONOUA_ADIAKE	100%	●	0,00%	3	3	93,75%	●	11,86%	16	15	33,33%	●	37,72%	6	2
18 BOUAFLE_GOBAZRA	100%	●	0,00%	3	3	50,00%	●	49,00%	4	2				0	0
19 BOUAFLE_MAMINIGUI	100%	●	0,00%	3	3	90,91%	●	16,99%	11	10	0,00%	●	0,00%	1	0
20 BOUNDIALI_KOLIA	100%	●	0,00%	2	2	100,00%	●	0,00%	6	6	33,33%	●	53,34%	3	1
21 BUYO_SOUBRE				0	0				0	0				0	0
22 DALOA_BOZI	100%	●	0,00%	12	12	50,00%	●	15,50%	40	20	68,75%	●	22,71%	16	11
23 DANANE_ZOUAN_HOUNIEN	100%	●	0,00%	7	7	33,33%	●	23,86%	15	5	100,00%	●	0,00%	5	5
24 DIANRA_KORHOGO	100%	●	0,00%	3	3	96,00%	●	5,43%	50	48	100,00%	●	0,00%	10	10
25 DIDIEVI_LOMOKANKRO				0	0	85,71%	●	25,92%	7	6	100,00%	●	0,00%	4	4
26 DUALLA_KANI	100%	●	0,00%	2	2	66,67%	●	26,67%	12	8	100,00%	●	0,00%	1	1
27 DUEKOU				0	0				0	0				0	0
28 DUEKOU_BANGOLO	100%	●	0,00%	7	7	33,33%	●	20,16%	21	7	60,00%	●	42,94%	5	3
29 DUEKOU_GBAPLEU	100%	●	0,00%	8	8	36,36%	●	28,43%	11	4	60,00%	●	42,94%	5	3
30 FERKE_KONG	67%	●	53,34%	3	2	90,91%	●	9,81%	33	30	100,00%	●	0,00%	2	2
31 GAGNOA_DIEGONEFLA	100%	●	0,00%	3	3	41,67%	●	27,89%	12	5	50,00%	●	69,30%	2	1
32 GAGNOA_OURAGAHIO	100%	●	0,00%	1	1	12,50%	●	22,92%	8	1	33,33%	●	53,34%	3	1
33 GBON_KOUTO				0	0	100,00%	●	0,00%	3	3	100,00%	●	0,00%	3	3
34 GOBAZRA_BONON	100%	●	0,00%	1	1	0,00%	●	0,00%	2	0				0	0
35 GOUMERE_BONDOUKOU	100%	●	0,00%	2	2	100,00%	●	0,00%	9	9	100,00%	●	0,00%	1	1
36 GRAND_LAHOU_JACQUEVILLE				0	0				0	0				0	0
37 GUESSABO_GUEZON				0	0	100,00%	●	0,00%	13	13	88,89%	●	20,53%	9	8
38 GUEZON_DUEKOU	100%	●	0,00%	1	1	100,00%	●	0,00%	14	14	83,33%	●	29,82%	6	5
39 GUIGLO_ISSIA	100%	●	0,00%	33	33	19,70%	●	9,60%	66	13	40,00%	●	42,94%	5	2
40 GUIGLO_TAI	100%	●	0,00%	30	30	26,83%	●	13,56%	41	11	90,91%	●	16,99%	11	10
41 GUINKIN_GUIGLO	100%	●	0,00%	1	1	33,33%	●	30,80%	9	3				0	0
42 ISSIA_BUYO	100%	●	0,00%	11	11	25,00%	●	17,32%	24	6	100,00%	●	0,00%	1	1
43 JACQUEVILLE_ABIDJAN	100%	●	0,00%	5	5	100,00%	●	0,00%	25	25	63,64%	●	20,10%	22	14
44 KOLIA_GBON				0	0	100,00%	●	0,00%	4	4	100,00%	●	0,00%	1	1
45 KONG_TAFIRE	100%	●	0,00%	1	1	94,44%	●	10,58%	18	17	100,00%	●	0,00%	7	7
46 KORHOGO_SINEMATIALI				0	0	100,00%	●	0,00%	9	9	50,00%	●	49,00%	4	2
47 KORO_DOROPO				0	0	100,00%	●	0,00%	6	6	0,00%	●	0,00%	1	0
48 KOTOB_IARRAH	100%	●	0,00%	4	4	100,00%	●	0,00%	3	3	100,00%	●	0,00%	2	2
49 KOUASSI_DATEKRO_TANDA	100%	●	0,00%	2	2	92,86%	●	13,49%	14	13	100,00%	●	0,00%	1	1
50 KOUNAHIRI_MANKONO				0	0	90,32%	●	10,41%	31	28	69,23%	●	25,09%	13	9
51 KOUTO_TINGRELA				0	0	95,45%	●	8,70%	22	21	100,00%	●	0,00%	2	2
52 LAKOTA_GAGNOA	100%	●	0,00%	4	4	47,37%	●	22,45%	19	9	25,00%	●	42,44%	4	1
53 MADINANI_BOUNDIALI				0	0	80,00%	●	24,79%	10	8				0	0
54 MAMINIGUI_ZUENOULA				0	0	100,00%	●	0,00%	10	10	100,00%	●	0,00%	1	1
55 MAN_DANANE	100%	●	0,00%	16	16	30,77%	●	14,49%	39	12				0	0
56 MAN_FACOBLY	100%	●	0,00%	2	2	55,56%	●	32,46%	9	5	60,00%	●	42,94%	5	3
57 MAN_KOUIBLY	100%	●	0,00%	18	18	68,57%	●	15,38%	35	24	0,00%	●	0,00%	10	0
58 MANKONO_SEGUELA	100%	●	0,00%	2	2	76,47%	●	20,16%	17	13	87,50%	●	22,92%	8	7
59 MBAHIKRO_BROBO	100%	●	0,00%	3	3	100,00%	●	0,00%	6	6				0	0
60 MBATTO_KOTOB_I	100%	●	0,00%	3	3	100,00%	●	0,00%	11	11	100,00%	●	0,00%	5	5
61 MEAGUI_SAN_PEDRO	97%	●	6,64%	29	28	50,00%	●	18,52%	28	14	83,33%	●	29,82%	6	5
62 MONDOUKOU_BONOUE	100%	●	0,00%	1	1	100,00%	●	0,00%	7	7	66,67%	●	37,72%	6	4
63 NDOUCI_TIASSALE	100%	●	0,00%	4	4	100,00%	●	0,00%	4	4	0,00%	●	0,00%	3	0
64 NGOUANTE_DIDIEVI	100%	●	0,00%	1	1	100,00%	●	0,00%	9	9	100,00%	●	0,00%	3	3
65 NZIANOUA_RUBINO	100%	●	0,00%	4	4	96,30%	●	7,12%	27	26	57,14%	●	36,66%	7	4
66 ODIENNE_SAMATIGUILA	100%	●	0,00%	1	1	55,56%	●	22,96%	18	10	100,00%	●	0,00%	1	1
67 ODIENNE_TIEME				0	0	50,00%	●	40,01%	6	3	100,00%	●	0,00%	2	2
68 OUANGOLO_LALERABA				0	0	90,00%	●	18,59%	10	9	100,00%	●	0,00%	4	4
69 OUANGOLO_NIELLE	89%	●	20,53%	9	8	84,21%	●	16,40%	19	16	66,67%	●	37,72%	6	4
70 OUME_SINFRA	100%	●	0,00%	6	6	89,66%	●	11,08%	29	26	60,00%	●	42,94%	5	3
71 OURAGAHIO_ZIPLIGNAN	92%	●	15,64%	12	11	18,75%	●	19,13%	16	3	66,67%	●	53,34%	3	2
72 SAMATIGUILA_KOTOULA	100%	●	0,00%	4	4	23,68%	●	13,52%	38	9	75,00%	●	30,01%	8	6
73 SAN_PEDRO_GD_BEREBY	100%	●	0,00%	5	5	100,00%	●	0,00%	12	12	66,67%	●	37,72%	6	4
74 SEGUELA_DUALLA	100%	●	0,00%	2	2	50,00%	●	34,65%	8	4	33,33%	●	53,34%	3	1
75 SIKENSI_NDOUCI	100%	●	0,00%	3	3	66,67%	●	30,80%	9	6	71,43%	●	33,47%	7	5
76 SINEMATIALI_FERKE				0	0	100,00%	●	0,00%	8	8	80,00%	●	35,06%	5	4
77 SINFRA_BOUAFLE	94%	●	11,19%	17	16	93,33%	●	12,62%	15	14	40,00%	●	42,94%	5	2
78 TAFIRE_KATIOLA	100%	●	0,00%	3	3	100,00%	●	0,00%	28	28	50,00%	●	49,00%	4	2
79 TANDA_TABAGNE	100%	●	0,00%	3	3	90,91%	●	16,99%	11	10	75,00%	●	42,44%	4	3
80 TIASSALE_DIVO	83%	●	29,82%	6	5	95,83%	●	7,99%	24	23	92,31%	●	14,49%	13	12
81 TIEBISSOU_SAKASSOU	100%	●	0,00%	6	6	100,00%	●	0,00%	16	16	100,00%	●	0,00%	6	6
82 TIEME_MADINANI	100%	●	0,00%	1	1	75,00%	●	30,01%	8	6	100,0				

SERVICES DE VOIX INTRA-RESEAU (ON-NET)	ACCESSIBILITE														CONTINUTE				INTEGRITE							
	Taux d'échecs d'appels (Te)		Taux d'appels établis dans les bons délais de 6s (Td6s)						Taux d'appels établis dans les bons délais de 10s (Td10s)						Délai moyen d'établissement d'appels (Dme)		Taux de coupure d'appels (Tc)		Taux de communication de mauvaise qualité (Tq)		Note MOS Moyenne (Nm0s)					
	Seuils → et Focus ↓	30% 5%	Seuils → et Focus ↓	90% 5%	95% 5%	No dépassements autorisés	No anomalies (c/s)	Seuils → et Focus ↓	90% 5%	95% 5%	No dépassements autorisés	No anomalies (c/s)	Seuils → et Focus ↓	6 4	Seuils → et Focus ↓	30% 5%	25% 2%	No dépassements autorisés	No anomalies (c/s)	Seuils → et Focus ↓	3 2	Seuils → et Focus ↓	3 2	No dépassements autorisés	No anomalies (c/s)	
	Valeur de l'Indicateur	P.S.	Valeur de l'Indicateur	P.S.	Valeur de l'Indicateur	P.S.	Valeur de l'Indicateur	P.S.	Valeur de l'Indicateur	P.S.	Valeur de l'Indicateur	P.S.	Valeur de l'Indicateur	P.S.	Valeur de l'Indicateur	P.S.	Valeur de l'Indicateur	P.S.	Valeur de l'Indicateur	P.S.	Valeur de l'Indicateur	P.S.	Valeur de l'Indicateur	P.S.	Valeur de l'Indicateur	P.S.
TOTAL AXES ROUTIERS	24,23%	1,77%	2 253	546	79,13%	1,93%	1 707	1 942	95,97%	1,13%	1 604	6,21	0	10 538	1 696	3,98%	0,93%	68	11,22%	1,56%	1 568	176	3,13	0	4 912	
1 ABEYDOUNGOU ABEYBILIERRO	12,50%	13,33%	24	3	85,71%	0,00%	14,97%	21	18	100,00%	0,00%	21	0,00%	106	21	0,00%	0,00%	0	17,53%	20	4	2,89	0,00%	58		
2 ABEYDOUNGOU MABELE	9,99%	16,99%	11	1	70,00%	0,00%	28,40%	10	7	90,00%	18,59%	9	5,86	0,00%	59	10	0,00%	0,00%	20,00%	24,79%	10	2	2,78	0,00%	28	
3 ABEYDOUNGOU MABELE	6,55%	4,15%	139	8	73,87%	7,57%	122	85	85,90%	3,51%	117	5,32	0,00%	673	122	0,00%	0,00%	1,60%	1	0,03%	0,00%	121	1	3,82	0,00%	462
4 ABEYDOUNGOU MABELE	0,00%	0,00%	12	0	91,67%	15,64%	12	11	100,00%	0,00%	12	4,93	0,00%	59	12	0,00%	0,00%	0,00%	0,00%	12	0	3,61	0,00%	43		
5 ABEYDOUNGOU MABELE	13,33%	17,20%	15	2	38,46%	26,65%	13	5	100,00%	0,00%	13	6,31	0,00%	82	13	0,00%	0,00%	10,00%	18,59%	10	1	2,85	0,00%	28		
6 ABEYDOUNGOU MABELE	35,14%	15,88%	37	13	91,67%	11,66%	24	22	100,00%	0,00%	24	2,87	0,00%	69	24	0,00%	0,00%	0	0	0	0	0	0	0		
7 ABEYDOUNGOU MABELE	0,00%	0,00%	19	0	68,42%	20,00%	19	13	100,00%	0,00%	19	5,29	0,00%	102	19	0,00%	0,00%	0,00%	10,33%	19	2	2,87	0,00%	55		
8 ABEYDOUNGOU MABELE	18,18%	16,32%	22	4	58,62%	22,74%	18	10	83,33%	17,32%	15	6,29	0,00%	106	17	5,56%	15,58%	1	6,67%	15	1	3,44	0,00%	52		
9 ABEYDOUNGOU MABELE	0,00%	0,00%	5	0	60,00%	42,86%	5	3	100,00%	0,00%	5	5,38	0,00%	27	5	0,00%	100,00%	0,00%	0,00%	5	5	1,22	0,00%	6		
10 ABEYDOUNGOU MABELE	15,38%	19,61%	13	2	72,73%	26,31%	11	8	100,00%	0,00%	11	5,46	0,00%	60	11	0,00%	0,00%	0,00%	0,00%	12	0	3,73	0,00%	34		
11 ABEYDOUNGOU MABELE	16,39%	9,20%	61	10	86,27%	9,44%	51	44	94,12%	6,46%	48	7,99	0,00%	408	51	5,88%	6,46%	3	31,91%	13,33%	47	15	2,54	0,00%	120	
12 ABEYDOUNGOU MABELE	10,34%	11,08%	29	3	92,31%	10,24%	26	24	96,15%	7,39%	25	5,08	0,00%	132	26	0,00%	0,00%	0,00%	3,85%	7,39%	26	1	3,01	0,00%	78	
13 ABEYDOUNGOU MABELE	48,75%	24,31%	16	7	77,78%	27,16%	9	7	88,89%	20,53%	8	5,73	0,00%	52	9	11,11%	20,53%	1	0,00%	0,00%	7	0	3,60	0,00%	25	
14 ABEYDOUNGOU MABELE	79,52%	22,90%	13	50	66,67%	53,34%	3	2	100,00%	0,00%	3	5,88	0,00%	38	3	0,00%	0,00%	0,00%	0,00%	0,00%	3	0	3,95	0,00%	12	
15 ABEYDOUNGOU MABELE	3,70%	7,12%	27	1	88,46%	12,28%	24	23	100,00%	0,00%	24	5,71	0,00%	148	24	0,00%	0,00%	0,00%	0,00%	24	0	2,95	0,00%	77		
16 ABEYDOUNGOU MABELE	58,23%	10,88%	79	46	79,79%	13,95%	33	26	93,94%	8,14%	31	10,18	0,00%	336	33	3,03%	5,81%	1	0,00%	0,00%	29	0	3,54	0,00%	103	
17 ABEYDOUNGOU MABELE	15,79%	16,40%	19	3	56,25%	24,31%	16	9	56,25%	24,31%	9	6,30	0,00%	101	16	0,00%	0,00%	0,00%	0,00%	16	0	3,76	0,00%	60		
18 ABEYDOUNGOU MABELE	0,00%	0,00%	5	0	60,00%	42,86%	5	3	80,00%	16,00%	4	5,83	0,00%	29	5	20,00%	35,06%	1	0,00%	0,00%	4	0	2,86	0,00%	11	
19 ABEYDOUNGOU MABELE	42,86%	21,17%	21	9	75,00%	24,00%	12	9	100,00%	0,00%	12	5,00%	0,00%	61	12	16,67%	21,09%	2	20,00%	24,79%	10	2	3,20	0,00%	32	
20 ABEYDOUNGOU MABELE	11,11%	20,53%	9	1	75,00%	30,03%	8	6	87,50%	22,92%	7	5,79	0,00%	46	8	13,50%	22,92%	1	28,57%	14,74%	7	2	3,29	0,00%	23	
21 ABEYDOUNGOU MABELE	0	0	0	0	0	0	0	0	0	0	0	0	0	0	0	0	0	0	0	0	0	0	0	0		
22 ABEYDOUNGOU MABELE	2,38%	4,61%	21	1	82,93%	11,52%	41	34	100,00%	0,00%	41	5,44	0,00%	223	41	4,88%	6,59%	2	2,56%	4,96%	19	1	3,01	0,00%	117	
23 ABEYDOUNGOU MABELE	60,53%	15,54%	38	23	86,67%	17,20%	15	13	100,00%	0,00%	15	5,19	0,00%	78	15	0,00%	0,00%	0,00%	0,00%	15	0	2,97	0,00%	44		
24 ABEYDOUNGOU MABELE	21,88%	10,13%	64	14	84,00%	10,16%	50	42	96,00%	5,43%	48	5,33	0,00%	267	50	8,00%	7,52%	4	2,17%	4,21%	46	1	3,79	0,00%	174	
25 ABEYDOUNGOU MABELE	22,22%	27,16%	9	2	42,86%	36,66%	7	3	100,00%	0,00%	7	6,43	0,00%	45	7	0,00%	0,00%	0,00%	0,00%	7	0	3,77	0,00%	26		
26 ABEYDOUNGOU MABELE	46,49%	20,61%	22	10	100,00%	0,00%	12	12	100,00%	0,00%	12	4,41	0,00%	53	12	8,33%	15,44%	1	0,00%	0,00%	11	0	3,50	0,00%	36	
27 ABEYDOUNGOU MABELE	0	0	0	0	0	0	0	0	0	0	0	0	0	0	0	0	0	0	0	0	0	0	0	0		
28 ABEYDOUNGOU MABELE	4,00%	7,68%	25	1	79,17%	16,25%	24	19	79,17%	16,25%	19	5,88	0,00%	141	24	0,00%	0,00%	0,00%	83,33%	14,91%	24	20	2,55	0,00%	54	
29 ABEYDOUNGOU MABELE	55,17%	18,10%	29	16	100,00%	0,00%	13	13	100,00%	0,00%	13	4,85	0,00%	63	13	7,69%	14,49%	1	66,67%	26,67%	12	8	2,20	0,00%	26	
30 ABEYDOUNGOU MABELE	12,82%	10,49%	39	5	85,29%	11,90%	34	29	88,24%	10,83%	30	10,78	0,00%	367	34	8,82%	9,53%	3	0,00%	0,00%	31	0	3,73	0,00%	116	
31 ABEYDOUNGOU MABELE	47,83%	30,42%	23	11	100,00%	0,00%	12	12	100,00%	0,00%	12	4,46	0,00%	53	12	0,00%	0,00%	8,33%	15,64%	12	1	2,93	0,00%	35		
32 ABEYDOUNGOU MABELE	11,11%	16,59%	9	1	87,50%	21,82%	8	7	87,50%	21,82%	7	5,85	0,00%	45	8	17,50%	22,92%	1	14,29%	16,59%	7	1	2,50	0,00%	23	
33 ABEYDOUNGOU MABELE	0,00%	0,00%	3	0	100,00%	0,00%	3	3	100,00%	0,00%	3	3,70	0,00%	11	3	0,00%	0,00%	0,00%	0,00%	0,00%	3	0	3,26	0,00%	11	
34 ABEYDOUNGOU MABELE	31,33%	33,34%	3	1	50,00%	69,30%	2	1	100,00%	0,00%	2	6,60	0,00%	13	2	0,00%	0,00%	0,00%	0,00%	0,00%	2	0	2,62	0,00%	5	
35 ABEYDOUNGOU MABELE	16,67%	21,09%	12	2	100,00%	0,00%	10	10	100,00%	0,00%	10	4,66	0,00%	47	10	0,00%	0,00%	0,00%	0,00%	10	0	3,44	0,00%	34		
36 ABEYDOUNGOU MABELE	0	0	0	0	0	0	0	0	0	0	0	0	0	0	0	0	0	0	0	0	0	0	0	0		
37 ABEYDOUNGOU MABELE	13,33%	17,20%	15	2	7,69%	14,49%	13	1	92,31%	14,49%	12	9,54	0,00%	124	13	0,00%	0,00%	0,00%	0,00%	0,00%	13	0	2,84	0,00%	37	
38 ABEYDOUNGOU MABELE	12,50%	12,50%	8	0	100,00%	0,00%	14	8	85,71%	18,59%	12	5,83	0,00%	125	14	0,00%	0,00%	0,00%	0,00%	0,00%	14	0	2,89	0,00%	40	
39 ABEYDOUNGOU MABELE	30,00%	6,57%	80	8	83,44%	8,88%	72	59	81,67%	6,38%	56	5,67	0,00%	408	72	0,00%	0,00%	0,00%	6,94%	8,87%	72	15	1,93	0,00%	212	
40 ABEYDOUNGOU MABELE	8,62%	7,28%	58	5	90,57%	7,87%	53	48	98,11%	3,66%	42	5,25	0,00%	278	53	0,00%	0,00%	1,89%	3,66%	53	1	2,94	0,00%	116		
41 ABEYDOUNGOU MABELE	50,00%	23,10%	18	9	66,67%	30,80%	9	6	100,00%	0,00%	9	5,38	0,00%	48	9	0,00%	0,00%	0,00%	0,00%	9	0	3,09	0,00%	28		
42 ABEYDOUNGOU MABELE	62,12%	11,70%	66	41	96,00%	7,68%	25	24	100,00%	0,00%	25	4,79	0,00%	120	25	0,00%	0,00%	0,00%	0,00%	0,00%	24	0	3,02	0,00%	73	
43 ABEYDOUNGOU MABELE	6,90%	9,22%	29	2	70,37%	17,22%	27	19	96,30%	7,12%	26	6,77	0,00%	183	27	3,76%	7,12%	1	0,00%	0,00%	26	0	3,09	0,00%	80	
44 ABEYDOUNGOU MABELE	0,00%	0,00%	12	0	75,00%	42,40%	9	8	100,00%	0,00%	8	4,75	0,00%	19	8	0,00%	0,00%	0,00%	0,00%	0,00%	8	0	3,84	0,00%	15	
45 ABEYDOUNGOU MABELE	58,81%	14,94%	43	24	100,00%	0,00%	19	18	94,74%	10,04%	18	4,25	0,00%	76	18	5,26%	15,04%	1	0,00%	0,00%	17	0	3,84	0,00%	65	
46 ABEYDOUNGOU MABELE	0,00%	0,00%	9	0	100,00%	0,00%																				

## 18.3 DETAILS AXES ROUTIERS OPERATEUR ORANGE

NIVEAU de CHAMPS 2G (RxLev)	Taux de Fiabilité (% RXLEVEL >= -92)		Taux de RXLEV non conformes (Rxlev < -92)		Taux de RXLEV acceptable (-92 ≤ Rxlev < -82)		Taux de bon RXLEV (-82 ≤ Rxlev < -72)		Taux de très bon RXLEV (Rxlev ≥ -72)	
	Valeur de l'indicateur ≥ 95%	P.S.	Nb d'échantillons	Taux	Nb d'échantillons	Taux	Nb d'échantillons	Taux	Nb d'échantillons	Taux
<b>TOTAL AXES ROUTIERS</b>	<b>63,46%</b>	<b>0,17%</b>	<b>116 748</b>	<b>36,54%</b>	<b>74 426</b>	<b>23,29%</b>	<b>61 287</b>	<b>19,18%</b>	<b>67 053</b>	<b>20,99%</b>
1 ABENGOUROU_AGNIBILEKRO	72,81%	1,47%	958	27,19%	868	24,63%	864	24,52%	834	23,67%
2 ABENGOUROU_NIABLE	70,92%	2,16%	494	29,08%	182	10,71%	530	31,19%	493	29,02%
3 ABIDJAN_BOUAKE	76,17%	0,60%	4 558	23,83%	5 477	28,63%	4 713	24,64%	4 382	22,91%
4 ABIDJAN_MONDOUKOU	97,35%	0,72%	50	2,65%	151	8,00%	290	15,37%	1 396	73,98%
5 ABIDJAN_YAKASSE_ME	59,54%	2,57%	568	40,46%	541	38,53%	229	16,31%	66	4,70%
6 ABOISSO_DIBY	71,19%	1,23%	1 509	28,81%	1 644	31,39%	1 240	23,67%	845	16,13%
7 ADZOPE_AKOUPPE	78,02%	1,62%	551	21,98%	630	25,13%	550	21,94%	776	30,95%
8 AGNIBILEKRO_KOUN_FAO	62,98%	1,85%	971	37,02%	751	28,63%	470	17,92%	431	16,43%
9 AKOUPPE_AFFERY	76,44%	2,77%	213	23,56%	193	21,35%	241	26,66%	257	28,43%
10 ANANDA_BOCANDA	50,03%	2,29%	917	49,97%	275	14,99%	298	16,24%	345	18,80%
11 AZAGUIE_ELBOU	65,68%	1,09%	2 487	34,32%	2 189	30,21%	1 718	23,71%	852	11,76%
12 BANGOLO_MAN	69,23%	1,43%	1 225	30,77%	1 348	33,86%	886	22,26%	522	13,11%
13 BANIA_BOUNA	56,76%	2,24%	815	43,24%	437	23,18%	163	8,65%	470	24,93%
14 BEOUMI_KOUNAHIRI	34,62%	2,42%	969	65,38%	298	20,11%	77	5,20%	138	9,31%
15 BLOLEQUIN_GUINKIN	60,95%	1,52%	1 540	39,05%	1 018	25,81%	774	19,62%	612	15,52%
16 BONDOKOU_NASSIAN	54,73%	1,19%	3 039	45,27%	1 759	26,20%	892	13,29%	1 023	15,24%
17 BONOUA_ADIACE	77,52%	1,53%	645	22,48%	536	18,68%	396	13,80%	1 292	45,03%
18 BOUAFLE_GOBZARA	71,07%	2,12%	510	28,93%	297	16,85%	569	32,27%	387	21,95%
19 BOUAFLE_MAMINIGUI	60,50%	1,70%	1 253	39,50%	561	17,69%	381	12,01%	977	30,80%
20 BOUNDIALI_KOLIA	41,06%	2,77%	715	58,94%	353	29,10%	126	10,39%	19	1,57%
21 BUYO_SOUBRE	54,50%	0,83%	6 230	45,50%	2 643	19,30%	1 855	13,55%	2 965	21,65%
22 DALOA_BOZI	76,40%	1,05%	1 474	23,60%	1 276	20,43%	1 755	28,10%	1 740	27,86%
23 DANANE_ZOUAN_HOUNIEN	70,77%	1,18%	1 656	29,23%	1 337	23,60%	1 559	27,52%	1 114	19,66%
24 DIANRA_KORHOGO	64,57%	1,04%	2 883	35,43%	1 878	23,08%	1 324	16,27%	2 053	25,23%
25 DIDIEVI_LOMOKANKRO	43,84%	2,97%	602	56,16%	188	17,54%	166	15,49%	116	10,82%
26 DUALLA_KANI	76,11%	1,68%	593	23,89%	527	21,23%	778	31,35%	584	23,53%
27 DUEKOU	0		0		0		0		0	
28 DUEKOU_BANGOLO	77,72%	1,40%	760	22,28%	956	28,03%	911	26,71%	784	22,98%
29 DUEKOU_GBAPLEU	50,50%	2,08%	1 094	49,50%	426	19,28%	381	17,24%	309	13,98%
30 FERKE_KONG	55,60%	1,53%	1 793	44,40%	949	23,50%	820	20,31%	476	11,79%
31 GAGNOA_DIEGONEFLA	41,06%	2,77%	715	58,94%	353	29,10%	126	10,39%	19	1,57%
32 GAGNOA_OURAGAHIO	67,87%	2,44%	453	32,13%	415	29,43%	269	19,08%	273	19,36%
33 GBON_KOUTO	47,38%	5,43%	171	52,62%	117	36,00%	37	11,38%	0	0,00%
34 GOBZARA_BONON	57,14%	3,95%	258	42,86%	141	23,42%	178	29,57%	25	4,15%
35 GOMERE_BONDOKOU	49,66%	2,34%	882	50,34%	424	24,20%	229	13,07%	217	12,39%
36 GRAND_LAHOU_JACQUEVILLE	72,92%	0,87%	2 706	27,08%	2 077	20,78%	1 673	16,74%	3 537	35,39%
37 GUESSABO_GUEZON	94,19%	1,00%	123	5,81%	337	15,92%	475	22,44%	1 182	55,83%
38 GUEZON_DUEKOU	85,25%	1,49%	321	14,75%	416	19,12%	457	21,00%	982	45,13%
39 GUIGLO_ISSIA	75,05%	0,77%	3 039	24,95%	2 995	24,59%	2 938	24,12%	3 209	26,34%
40 GUIGLO_TAI	59,49%	1,07%	3 303	40,51%	1 885	23,12%	1 654	20,28%	1 312	16,09%
41 GUINKIN_GUIGLO	60,91%	1,91%	985	39,09%	575	22,82%	669	26,55%	291	11,55%
42 ISSIA_BUYO	29,24%	0,97%	6 037	70,76%	640	7,50%	668	7,83%	1 187	13,91%
43 JACQUEVILLE_ABIDJAN	96,22%	0,55%	172	3,78%	360	7,92%	1 329	29,24%	2 684	59,05%
44 KOLIA_GBON	61,63%	5,14%	132	38,37%	209	60,76%	3	0,87%	0	0,00%
45 KONG_TAFIRE	39,82%	1,70%	1 918	60,18%	642	20,14%	438	13,74%	189	5,93%
46 KORHOGO_SINEMATIALI	79,33%	2,36%	233	20,67%	262	23,25%	288	25,55%	344	30,52%
47 KORO_DOROPO	31,59%	3,11%	589	68,41%	247	28,69%	25	2,90%	0	0,00%
48 KOTOB_IARRAH	57,54%	3,18%	394	42,46%	223	24,03%	122	13,15%	189	20,37%
49 KOUASSI_DATEKRO_TANDA	43,49%	1,88%	1 515	56,51%	541	20,18%	474	17,68%	151	5,63%
50 KOUNAHIRI_MANKONO	56,03%	1,67%	1 492	43,97%	980	28,88%	515	15,18%	406	11,97%
51 KOUTO_TINGRELA	66,78%	1,60%	1 102	33,22%	1 019	30,72%	798	24,06%	398	12,00%
52 LAKOTA_GAGNOA	79,89%	1,39%	644	20,11%	670	20,92%	646	20,17%	1 242	38,79%
53 MADINANI_BOUNDIALI	44,57%	3,12%	541	55,43%	215	22,03%	77	7,89%	143	14,65%
54 MAMINIGUI_ZUENOULA	74,40%	2,16%	403	25,60%	380	24,14%	209	13,28%	582	36,98%
55 MAN_DANANE	65,53%	1,17%	2 193	34,47%	1 119	17,59%	1 360	21,38%	1 690	26,56%
56 MAN_FACOBLY	88,83%	1,63%	161	11,17%	300	20,80%	173	12,00%	808	56,03%
57 MAN_KOUBLY	62,82%	1,17%	2 445	37,18%	1 894	28,80%	1 588	24,15%	649	9,87%
58 MANKONO_SEGUELA	64,06%	1,46%	1 482	35,94%	1 106	26,83%	895	21,71%	640	15,52%
59 MBAHAKRO_BROBO	29,62%	1,84%	1 666	70,38%	254	10,73%	227	9,59%	220	9,29%
60 MBATTO_KOTOB_I	61,89%	1,88%	974	38,11%	476	18,62%	397	15,53%	709	27,74%
61 MEAGUI_SAN_PEDRO	66,14%	1,13%	2 292	33,86%	2 111	31,19%	772	11,40%	1 594	23,55%
62 MONDOUKOU_BONOUA	97,03%	1,08%	28	2,97%	144	15,29%	249	26,43%	521	55,31%
63 NDOUKI_TIASSALE	87,72%	2,35%	92	12,28%	211	28,17%	279	37,25%	167	22,30%
64 NGOUANTE_DIDIEVI	46,57%	2,27%	990	53,43%	464	25,04%	230	12,41%	169	9,12%
65 NZIANOUA_RUBINO	64,96%	1,48%	1 400	35,04%	1 088	27,23%	806	20,17%	702	17,57%
66 ODIENNE_SAMATIGUILA	40,76%	1,93%	1 471	59,24%	623	25,09%	175	7,05%	214	8,62%
67 ODIENNE_TIEME	56,46%	3,14%	418	43,54%	376	39,17%	166	17,29%	0	0,00%
68 QUANGOLO_LALERABA	76,15%	2,07%	390	23,85%	831	50,83%	299	18,29%	115	7,03%
69 QUANGOLO_NIELLE	40,82%	1,71%	1 882	59,18%	776	24,40%	175	5,50%	347	10,91%
70 OUME_SINFRA	48,82%	1,30%	2 896	51,18%	1 174	20,75%	897	15,85%	692	12,23%
71 OURAGAHIO_ZIPIUGNAN	71,58%	1,64%	822	28,42%	951	32,88%	564	19,50%	555	19,19%
72 SAMATIGUILA_KOTOULA	54,75%	1,34%	2 406	45,25%	1 002	18,85%	1 030	19,37%	879	16,53%
73 SAN_PEDRO_GO_BEREY	57,60%	1,83%	1 194	42,40%	579	20,56%	454	16,12%	589	20,92%
74 SEQUELA_DUALLA	37,93%	2,76%	738	62,07%	210	17,66%	223	18,76%	18	1,51%
75 SIKENSI_NDOUKI	68,09%	2,76%	350	31,91%	274	24,98%	310	28,26%	163	14,86%
76 SINEMATIALI_FERKE	67,33%	3,05%	297	32,67%	364	40,04%	248	27,28%	0	0,00%
77 SINFRA_BOUAFLE	65,42%	1,30%	1 782	34,58%	1 008	19,56%	931	18,07%	1 432	27,79%
78 TAFIRE_KATIOLA	52,01%	1,32%	2 637	47,99%	1 280	23,29%	901	16,40%	677	12,32%
79 TANDA_TABAGNE	48,91%	2,11%	1 100	51,09%	451	20,95%	210	9,75%	392	18,21%
80 TIASSALE_DIVO	72,96%	1,30%	1 204	27,04%	707	15,88%	1 026	23,05%	1 515	34,03%
81 TIEBISSOU_SAKASSOU	77,46%	1,45%	723	22,54%	819	25,54%	659	20,55%	1 006	31,37%
82 TIEME_MADINANI	70,56%	2,55%	360	29,44%	314	25,67%	447	36,55%	102	8,34%
83 TONLA_OUME	58,75%	1,93%	1 032	41,25%	653	26,10%	480	19,18%	337	13,47%
84 TORO_SANGUEHI_BANIA	61,89%	1,32%	1 977	38,11%	1 214	23,40%	902	17,39%	1 095	21,11%
85 TOUBA_KORO	49,90%	2,51%	761	50,10%	250	16,46%	341	22,45%	167	10,99%
86 TOULEPLEU_BLOLEQUIN	50,03%	1,60%	1 877	49,97%	710	18,90%	664	17,68%	505	13,45%
87 TOUMODI_DIMBOKRO	48,44%	2,40%	859	51,56%	295	17,71%	300	18,01%	212	12,73%
88 WOROFI_TOUBA	53,08%	1,57%	1 813	46,92%	858	22,20%	810	20,96%	383	9,91%
89 YAKASSE_ME_ADZOPE	78,12%	1,76%	466	21,88%	747	35,07%	571	26,81%	346	16,24%
90 ZOUAN_HOUNIEN_TOULEPLEU	55,85%	1,10%	3 447	44,15%	1 923	24,63%	1 150	14,73%	1 288	16,50%
91 ZUENOULA_VAVOUA	79,22%	1,19%	923	20,78%	1 059	23,84%	1 125	25,33%	1 335	30,05%

NIVEAU de CHAMPS 3G (RSCP)	Taux de Fiabilité (% RSCP >= -102)		Taux de RSCP non conformes (RSCP < -102)		Taux de RSCP acceptable (-102 ≤ RSCP < -84)		Taux de bon RSCP (-84 ≤ RSCP < -74)		Taux de très bon RSCP (RSCP ≥ -74)	
	Valeur de l'indicateur ≥ 95%	P.S.	Nb d'échantillons	Taux	Nb d'échantillons	Taux	Nb d'échantillons	Taux	Nb d'échantillons	Taux
<b>TOTAL AXES ROUTIERS</b>	<b>63%</b>	<b>0,16%</b>	<b>122 999</b>	<b>36,56%</b>	<b>128 300</b>	<b>38,14%</b>	<b>55 086</b>	<b>16,37%</b>	<b>30 019</b>	<b>8,92%</b>
1 ABENGOUROU_AGNIBILEKRO	79,93%	1,32%	712	20,07%	1 380	38,91%	868	24,47%	587	16,55%
2 ABENGOUROU_NIABLE	69,36%	2,17%	531	30,64%	619	35,72%	494	28,51%	89	5,14%
3 ABIDJAN_BOUAKE	78,20%	0,58%	4 233	21,80%	8 949	46,08%	4 436	22,84%	1 801	9,27%
4 ABIDJAN_MONDOUKOU	97,36%	0,71%	52	2,64%	375	19,05%	670	34,03%	872	44,29%
5 ABIDJAN_YAKASSE_ME	68,60%	2,02%	635	31,40%	829	41,00%	459	22,70%	99	4,90%
6 ABOISSO_DIBY	79,28%	1,04%	1 213	20,72%	3 421	58,44%	931	15,90%	289	4,94%
7 ADZOPE_AKOUPE	85,02%	2,31%	138	14,98%	289	31,38%	138	14,98%	356	38,65%
8 AGNIBILEKRO_KOUN_FAO	55,08%	1,79%	1 325	44,92%	987	33,46%	347	11,76%	291	9,86%
9 AKOUPE_AFFERY	85,02%	2,31%	138	14,98%	289	31,38%	138	14,98%	356	38,65%
10 ANANDA_BOCANDA	59,64%	2,29%	712	40,36%	500	28,34%	383	21,71%	169	9,58%
11 AZAGUIE_ELIBOU	59,29%	1,08%	3 239	40,71%	3 414	42,91%	907	11,40%	396	4,98%
12 BANGOLO_MAN	50,76%	1,52%	2 054	49,24%	1 542	36,97%	472	11,32%	103	2,47%
13 BANIA_BOUNA	55,47%	2,28%	810	44,53%	617	33,92%	245	13,47%	147	8,08%
14 BEOUMI_KOUNAHIRI	29,31%	2,01%	1 399	70,69%	397	20,06%	61	3,08%	122	6,16%
15 BLOLEQUIN_GUINKIN	72,46%	1,38%	1 105	27,54%	1 545	38,51%	1 042	25,97%	320	7,98%
16 BONDOUKOU_NASSIAN	57,05%	1,16%	2 994	42,95%	2 225	31,92%	835	11,98%	917	13,15%
17 BONOUA_ADIKAE	81,36%	1,43%	531	18,64%	814	28,57%	297	10,42%	1 207	42,37%
18 BOUAFLE_GOBZARA	66,20%	2,39%	509	33,80%	709	47,08%	170	11,29%	118	7,84%
19 BOUAFLE_MAMINIGUI	49,78%	1,68%	1 714	50,22%	837	24,52%	437	12,80%	425	12,45%
20 BOUNDIALI_KOUJA	29,53%	2,61%	828	70,47%	334	28,43%	13	1,11%	0	0,00%
21 BUYO_SOUBRE	60,24%	0,80%	5 676	39,76%	5 043	35,33%	1 874	13,13%	1 681	11,78%
22 DALOA_BOZI	57,90%	1,27%	2 455	42,10%	2 782	47,70%	556	9,53%	39	0,67%
23 DANAME_ZOUAN_HOUNIEN	70,33%	1,19%	1 684	29,67%	2 445	43,08%	1 019	17,96%	527	9,29%
24 DIANRA_KORHOGO	68,76%	0,98%	2 672	31,24%	3 329	38,92%	1 451	16,96%	1 101	12,87%
25 DIDIEVI_LOMOKANKRO	58,95%	2,88%	461	41,05%	440	39,18%	123	10,95%	99	8,82%
26 DUALLA_KANI	79,39%	1,62%	492	20,61%	1 442	60,41%	425	17,80%	28	1,17%
27 DUEKOUÉ			0		0		0		0	
28 DUEKOUÉ_BANGOLO	65,56%	1,96%	775	34,44%	997	44,31%	378	16,80%	100	4,44%
29 DUEKOUÉ_GBAPLEU	45,18%	1,72%	1 757	54,82%	863	26,93%	414	12,92%	171	5,34%
30 FERKE_KONG	54,89%	1,43%	2 098	45,11%	1 531	32,92%	696	14,96%	326	7,01%
31 GAGNOA_DIEGONEFLA	63,74%	1,63%	1 218	36,26%	1 215	36,17%	555	16,52%	371	11,04%
32 GAGNOA_OURAGAHIO	56,42%	2,57%	621	43,58%	527	36,98%	156	10,95%	121	8,49%
33 GBON_KOUTO	94,51%	2,46%	18	5,49%	225	68,60%	85	25,91%	0	0,00%
34 GOBZARA_BONON	38,26%	3,97%	355	61,74%	199	34,61%	21	3,65%	0	0,00%
35 GOUMERE_BONDOUKOU	67,51%	2,16%	588	32,49%	785	43,37%	231	12,76%	206	11,38%
36 GRAND_LAHOU_JACQUEVILLE	74,81%	0,83%	2 648	25,19%	4 523	43,03%	2 258	21,48%	1 082	10,29%
37 GUESSABO_GUEZON	82,59%	1,60%	377	17,41%	727	33,56%	776	35,83%	286	13,20%
38 GUEZON_DUEKOUÉ	67,49%	1,96%	714	32,51%	652	29,69%	547	24,91%	283	12,89%
39 GUIGLO_ISSIA	73,00%	0,78%	3 318	27,00%	5 932	48,27%	2 020	16,44%	1 018	8,28%
40 GUIGLO_TAI	59,75%	1,04%	3 408	40,25%	3 228	38,12%	1 384	16,35%	447	5,28%
41 GUINKIN_GUIGLO	62,67%	1,87%	956	37,33%	905	35,34%	579	22,61%	121	4,72%
42 ISSIA_BUYO	43,05%	1,04%	4 940	56,95%	2 080	23,98%	877	10,11%	778	8,97%
43 JACQUEVILLE_ABIDJAN	89,43%	0,90%	479	10,57%	1 819	40,15%	1 541	34,01%	692	15,27%
44 KOLIA_GBN	99,70%	0,59%	1	0,30%	250	75,08%	82	24,62%	0	0,00%
45 KONG_TAFIRE	44,87%	1,59%	2 069	55,13%	1 262	33,63%	271	7,22%	151	4,02%
46 KORHOGO_SINEMATIALI	82,73%	2,11%	213	17,27%	407	33,01%	281	22,79%	332	26,93%
47 KORO_DOROPO	52,35%	3,49%	375	47,65%	412	52,35%	0	0,00%	0	0,00%
48 KOTOB_IARRAH	65,23%	3,03%	331	34,77%	371	38,97%	91	9,56%	159	16,70%
49 KOUASSI_DATEKRO_TANDA	51,05%	1,83%	1 400	48,95%	867	30,31%	418	14,62%	175	6,12%
50 KOUNAHIRI_MANKONO	55,32%	1,50%	1 876	44,68%	1 592	37,91%	685	16,31%	46	1,10%
51 KOUTO_TINGRELA	73,03%	1,49%	917	26,97%	1 623	47,74%	679	19,97%	181	5,32%
52 LAKOTA_GAGNOA	67,92%	1,62%	1 020	32,08%	1 140	35,85%	899	28,27%	121	3,81%
53 MADINANI_BOUNDIALI			0		0		0		0	
54 MAMINIGUI_ZUENOULA	60,23%	2,37%	651	39,77%	484	29,57%	305	18,63%	197	12,03%
55 MAN_DANANE	59,27%	1,16%	2 791	40,73%	2 120	30,94%	1 229	17,94%	712	10,39%
56 MAN_FACOBLY	66,17%	2,41%	500	33,83%	709	47,97%	193	13,06%	76	5,14%
57 MAN_KOUIBLY	57,16%	1,14%	3 103	42,84%	2 902	40,06%	929	12,82%	310	4,28%
58 MANKONO_SEGUELA	66,64%	1,36%	1 539	33,36%	1 756	38,06%	912	19,77%	407	8,82%
59 MBAHAKRO_BROBO	55,08%	1,79%	1 325	44,92%	987	33,46%	347	11,76%	291	9,86%
60 MBATTO_KOTOB_I	60,89%	1,92%	975	39,11%	814	32,65%	357	14,32%	347	13,92%
61 MEAGUI_SAN_PEDRO	69,76%	1,09%	2 045	30,24%	3 417	50,53%	835	12,35%	465	6,88%
62 MONDOUKOU_BONOUA	98,95%	0,64%	10	1,05%	457	47,80%	292	30,54%	197	20,61%
63 NDOUQI_TIASSALE	73,59%	3,42%	169	26,41%	389	60,78%	74	11,56%	8	1,25%
64 NGOUANTE_DIDIEVI	49,97%	2,32%	889	50,03%	520	29,26%	218	12,27%	150	8,44%
65 NZIANOUA_RUBINO	71,95%	1,29%	1 310	28,05%	1 933	41,38%	845	18,09%	583	12,48%
66 ODIENNE_SAMATIGUILA	44,78%	1,84%	1 545	55,22%	973	34,77%	95	3,40%	185	6,61%
67 ODIENNE_TIEME	59,93%	2,75%	488	40,07%	578	47,45%	115	9,44%	37	3,04%
68 OUANGOLO_LALERABA	70,22%	2,13%	526	29,78%	1 001	56,68%	168	9,51%	71	4,02%
69 OUANGOLO_NIELLE	46,94%	1,62%	1 923	53,06%	1 391	38,38%	216	5,96%	94	2,59%
70 OUME_SINFRA	61,48%	1,25%	2 259	38,52%	2 295	39,13%	901	15,36%	410	6,99%
71 OURAGAHIO_ZIPLIGNAN	60,99%	1,78%	1 127	39,01%	1 169	40,46%	315	10,90%	278	9,62%
72 SAMATIGUILA_KOTOULA	59,35%	1,20%	2 623	40,65%	2 291	35,51%	825	12,79%	713	11,05%
73 SAN_PEDRO_GD_BEREVI	33,69%	1,35%	3 136	66,31%	970	20,51%	462	9,77%	161	3,40%
74 SEGUELA_DUALLA	53,65%	2,53%	692	46,35%	675	45,21%	95	6,36%	31	2,08%
75 SIKENSI_NDOUCI	63,12%	2,55%	506	36,88%	555	40,45%	213	15,52%	98	7,14%
76 SINEMATIALI_FERKE	90,62%	1,92%	83	9,38%	594	67,12%	182	20,56%	26	2,94%
77 SINFRA_BOUAFLE	61,68%	1,34%	1 948	38,32%	1 615	31,77%	968	19,04%	553	10,88%
78 TAFIRE_KATIOLA	50,39%	1,34%	2 636	49,61%	1 610	30,30%	578	10,88%	489	9,20%
79 TANDA_TABAGNE	63,90%	2,01%	791	36,10%	727	33,18%	275	12,55%	398	18,17%
80 TIASSALE_DIVO	69,95%	1,34%	1 359	30,05%	1 478	32,68%	1 283	28,37%	403	8,91%
81 TIEBISSOU_SAKASSOU	71,78%	1,56%	903	28,22%	1 261	39,41%	799	24,97%	237	7,41%
82 TIEME_MADINANI	66,58%	2,42%	488	33,42%	520	35,62%	395	27,05%	57	3,90%
83 TONLA_OUME	61,49%	1,93%	945	38,51%	1 013	41,28%	331	13,49%	165	6,72%
84 TORO_SANGUEHI_BANIA	67,67%	1,20%	1 874	32,33%	2 273	39,22%	1 095	18,89%	554	9,56%
85 TOUBA_KORO	44,87%	2,35%	951	55,13%	478	27,71%	246	14,26%	50	2,90%
86 TOULEPLEU_BLOLEQUIN	54,61%	1,61%	1 667	45,39%	1 440	39,21%	380	10,35%	186	5,06%
87 TOUMODI_DIMBOKRO	52,94%	2,38%	793	47,06%	531	31,51%	240	14,24%	121	7,18%
88 WOROFILA_TOUBA	43,24%	1,29%	3 207	56,76%	1 136	20,11%	984	17,42%	323	5,72%
89 YAKASSE_ME_ADZOPE	76,73%	1,78%	504	23,27%	1 193	55,08%	435	20,08%	34	1,57%
90 ZOUAN_HOUNIEN_TOULEPLEU	63,70%	1,09%	2 696	36,30%	2 536	34,15%	1 389	18,70%	805	10,84%
91 KONG_TAFIRE	71,88%	1,33%	1 238	28,12%	1 824	41,43%	850	19,31%	491	11,15%



NIVEAU de CHAMPS 4G (RSRP)	Taux de Fiabilité (% RSRP >= -122)		Taux de RSRP non conformes (RSRP < -122)		Taux de RSRP acceptable (-122 ≤ RSRP < -94)		Taux de bon RSRP (-94 ≤ RSRP < -66)		Taux de très bon RSRP (RSRP ≥ -66)	
	Valeur de l'indicateur ≥ 95%	P.S.	Nb d'échantillons	Taux	Nb d'échantillons	Taux	Nb d'échantillons	Taux	Nb d'échantillons	Taux
<b>TOTAL AXES ROUTIERS</b>	<b>87%</b>	<b>0,14%</b>	<b>31 209</b>	<b>13,40%</b>	<b>148 096</b>	<b>63,58%</b>	<b>53 393</b>	<b>22,92%</b>	<b>217</b>	<b>0,09%</b>
1 ABENGOUROU_AGNIBILEKRO	87,23%	1,15%	416	12,77%	2 113	64,88%	728	22,35%	0	0,00%
2 ABENGOUROU_NIABLE	87,03%	1,63%	211	12,97%	1 021	62,75%	395	24,28%	0	0,00%
3 ABIDJAN_BOUAKE	98,45%	0,18%	277	1,55%	11 819	66,26%	5 734	32,15%	7	0,04%
4 ABIDJAN_MONDOUKOU	100,00%	0,00%	0	0,00%	967	51,85%	890	47,72%	8	0,43%
5 ABIDJAN_YAKASSE_ME	82,72%	1,72%	322	17,28%	932	50,03%	609	32,69%	0	0,00%
6 ABOUSSO_DIBY	88,82%	1,03%	403	11,18%	2 163	60,02%	1 038	28,80%	0	0,00%
7 ADZOPE_AKOUE	85,92%	1,41%	327	14,08%	1 361	58,61%	634	27,30%	0	0,00%
8 AGNIBILEKRO_KOUN_FAO	61,43%	2,11%	790	38,57%	956	46,68%	302	14,75%	0	0,00%
9 AKOUE_AFFERY	82,62%	2,72%	130	17,38%	292	39,04%	326	43,58%	0	0,00%
10 ANANDA_BOCANDA	37,86%	2,95%	645	62,14%	306	29,48%	87	8,38%	0	0,00%
11 AZAGUIE_ELIBOU	77,59%	0,97%	1 583	22,41%	4 204	59,50%	1 278	18,09%	0	0,00%
12 BANGOLO_MAN	95,94%	0,66%	141	4,06%	2 649	76,23%	685	19,71%	0	0,00%
13 BANIA_BOUNA	62,05%	2,93%	400	37,95%	512	48,58%	142	13,47%	0	0,00%
14 BEOUMI_KOUNAHIRI	85,58%	1,92%	186	14,42%	904	70,08%	200	15,50%	0	0,00%
15 BLOLEQUIN_GUINKIN	94,99%	0,78%	152	5,01%	2 394	78,96%	486	16,03%	0	0,00%
16 BONDOUKOU_NASSIAN	21,70%	1,65%	1 887	78,30%	447	18,55%	76	3,15%	0	0,00%
17 BONOUA_ADIKAE	93,94%	0,89%	166	6,06%	1 086	39,64%	1 486	54,23%	2	0,07%
18 BOUAFLE_GOBAZRA	94,59%	1,12%	85	5,41%	649	41,34%	836	53,25%	0	0,00%
19 BOUAFLE_MAMINIGUI	59,46%	2,06%	883	40,54%	911	41,83%	345	15,84%	39	1,79%
20 BOUNDIALI_KOLIA	89,79%	1,94%	96	10,21%	815	86,70%	29	3,09%	0	0,00%
21 BUYO_SOUBRE	93,69%	0,72%	273	6,31%	3 603	83,33%	448	10,36%	0	0,00%
22 DALOA_BOZI	95,33%	0,52%	293	4,67%	4 456	71,02%	1 523	24,27%	2	0,03%
23 DANANE_ZOUAN_HOUNIEN	93,73%	0,73%	265	6,27%	3 579	84,63%	385	9,10%	0	0,00%
24 DIANRA_KORHOGO			0		0		0		0	
25 DIDIÉVI_LOMOKANKRO	68,59%	3,99%	163	31,41%	294	56,65%	62	11,95%	0	0,00%
26 DUALLA_KANI	98,45%	0,18%	277	1,55%	11 819	66,26%	5 734	32,15%	7	0,04%
27 DUEKOUÉ			0		0		0		0	
28 DUEKOUÉ_BANGOLO	95,10%	0,72%	167	4,90%	2 286	67,06%	956	28,04%	0	0,00%
29 DUEKOUÉ_GBAPLEU	88,87%	1,20%	295	11,13%	1 995	75,28%	360	13,58%	0	0,00%
30 FERKE_KONG	90,07%	1,19%	240	9,93%	1 713	70,87%	450	18,62%	14	0,58%
31 GAGNOA_DIEGONEFLA	67,67%	1,77%	868	32,33%	1 718	63,99%	99	3,69%	0	0,00%
32 GAGNOA_OURAGAHIO	88,34%	1,74%	152	11,66%	852	65,34%	300	23,01%	0	0,00%
33 GBON_KOUTO	88,34%	1,74%	152	11,66%	852	65,34%	300	23,01%	0	0,00%
34 GOBAZRA_BONON	99,84%	0,31%	1	0,16%	486	76,06%	152	23,79%	0	0,00%
35 GOUIMERE_BONDOUKOU	67,56%	3,12%	280	32,44%	353	40,90%	230	26,65%	0	0,00%
36 GRAND_LAHOUE_JACQUEVILLE	94,82%	0,44%	510	5,18%	6 375	64,73%	2 902	29,46%	62	0,63%
37 GUESSABO_GUEZON	100,00%	0,00%	0	0,00%	368	17,32%	1 749	82,31%	8	0,38%
38 GUEZON_DUEKOUÉ	96,09%	0,85%	78	3,91%	1 386	69,44%	526	26,35%	6	0,30%
39 GUIGLO_ISSIA	94,64%	0,52%	386	5,36%	5 285	73,36%	1 524	21,15%	9	0,12%
40 GUIGLO_TAI	93,68%	0,62%	380	6,32%	4 625	76,94%	1 006	16,74%	0	0,00%
41 GUINKIN_GUIGLO	87,54%	1,82%	158	12,46%	1 012	79,81%	98	7,73%	0	0,00%
42 ISSIA_BUYO	89,90%	1,20%	245	10,10%	2 097	86,47%	83	3,42%	0	0,00%
43 JACQUEVILLE_ABIDJAN	100,00%	0,00%	0	0,00%	1 869	41,19%	2 655	58,51%	14	0,31%
44 KOLIA_GBON	88,34%	1,74%	152	11,66%	852	65,34%	300	23,01%	0	0,00%
45 KONG_TAFIRE	94,61%	1,44%	51	5,39%	679	71,78%	216	22,83%	0	0,00%
46 KORHOGO_SINEMATIALI	82,54%	2,37%	172	17,46%	648	65,79%	165	16,75%	0	0,00%
47 KORO_DOROP	83,79%	2,62%	123	16,21%	621	81,82%	15	1,98%	0	0,00%
48 KOTOBI_ARRAH	70,44%	3,23%	227	29,56%	492	64,06%	49	6,38%	0	0,00%
49 KOUASSI_DATEKRO_TANDA	49,87%	2,26%	940	50,13%	442	23,57%	492	26,24%	1	0,05%
50 KOUNAHIRI_MANKONO	84,91%	3,64%	56	15,09%	315	84,91%	0	0,00%	0	0,00%
51 KOUTO_TINGRELA	92,85%	1,07%	160	7,15%	1 605	71,68%	474	21,17%	0	0,00%
52 LAKOTA_GAGNOA	76,29%	1,67%	593	23,71%	854	34,15%	1 054	42,14%	0	0,00%
53 MADINANI_BOUNDIALI			0		0		0		0	
54 MAMINIGUI_ZUENOULA	34,50%	3,04%	615	65,50%	280	29,82%	44	4,69%	0	0,00%
55 MAN_DANANE	92,45%	0,79%	324	7,55%	2 985	69,60%	980	22,85%	0	0,00%
56 MAN_FACOBLY	98,42%	0,64%	23	1,58%	756	52,03%	674	46,39%	0	0,00%
57 MAN_KOUBLY	83,02%	2,01%	227	16,98%	1 106	82,72%	4	0,30%	0	0,00%
58 MANKONO_SEGUELA	90,72%	1,54%	127	9,28%	1 230	89,91%	11	0,80%	0	0,00%
59 MBAHIAKRO_BROBO	65,06%	3,52%	246	34,94%	413	58,66%	45	6,39%	0	0,00%
60 MBATTO_KOTOBI	78,98%	1,74%	442	21,02%	981	46,65%	676	32,14%	4	0,19%
61 MEAGUI_SAN_PEDRO	88,00%	1,01%	479	12,00%	2 842	71,21%	669	16,76%	1	0,03%
62 MONDOUKOU_BONOUE	99,48%	0,46%	5	0,52%	506	53,04%	443	46,44%	0	0,00%
63 NDOUCI_TIASSALE	99,71%	0,40%	2	0,29%	585	83,93%	110	15,78%	0	0,00%
64 NGOUANTE_DIDIÉVI	68,16%	3,22%	256	31,84%	431	53,61%	117	14,55%	0	0,00%
65 NZIANOUA_RUBINO	91,61%	1,10%	204	8,39%	1 325	54,48%	903	37,13%	0	0,00%
66 ODIENNE_SAMATIGUILA	97,00%	0,68%	73	3,00%	1 978	81,37%	373	15,34%	7	0,29%
67 ODIENNE_TIEME	93,13%	1,71%	58	6,87%	538	63,74%	248	29,38%	0	0,00%
68 OUANGOLO_LALERABA	93,11%	1,64%	63	6,89%	837	91,58%	14	1,53%	0	0,00%
69 OUANGOLO_NIELLE	92,71%	0,98%	196	7,29%	2 059	76,57%	434	16,14%	0	0,00%
70 OUME_SINFRA	75,40%	1,17%	1 276	24,60%	3 270	63,05%	640	12,34%	0	0,00%
71 OURAGAHIO_ZIPLIGNAN	61,29%	2,20%	732	38,71%	887	46,91%	272	14,38%	0	0,00%
72 SAMATIGUILA_KOTOULA	96,19%	0,68%	116	3,81%	2 099	69,00%	827	27,19%	0	0,00%
73 SAN_PEDRO_GD_BEREBY	86,36%	1,67%	221	13,64%	1 067	65,86%	331	20,43%	1	0,06%
74 SEGUELA_DUALLA	82,91%	2,35%	168	17,09%	815	82,91%	0	0,00%	0	0,00%
75 SIKENSI_NDOUCI	73,45%	2,16%	425	26,55%	705	44,03%	446	27,86%	25	1,56%
76 SINEMATIALI_FERKE	91,44%	1,88%	73	8,56%	727	85,23%	53	6,21%	0	0,00%
77 SINFRA_BOUAFLE	53,81%	1,83%	1 322	46,19%	1 016	35,50%	524	18,31%	0	0,00%
78 TAFIRE_KATIOLA	90,22%	1,26%	208	9,78%	1 751	82,32%	168	7,90%	0	0,00%
79 TANDA_TABAGNE	75,24%	2,15%	383	24,76%	823	53,20%	341	22,04%	0	0,00%
80 TIASSALE_DIVO	82,23%	1,15%	756	17,77%	3 141	73,82%	358	8,41%	0	0,00%
81 TIEBISSOU_SAKASSOU	70,02%	1,95%	635	29,98%	1 284	60,62%	199	9,40%	0	0,00%
82 TIEME_MADINANI			0		0		0		0	
83 TONLA_OUME	50,13%	2,48%	781	49,87%	634	40,49%	151	9,64%	0	0,00%
84 TORO_SANGUEHI_BANIA	70,38%	1,80%	734	29,62%	1 139	45,96%	605	24,41%	0	0,00%
85 TOUBA_KORO	92,48%	1,56%	83	7,52%	859	77,88%	161	14,60%	0	0,00%
86 TOULEPLEU_BLOLEQUIN	90,93%	1,37%	154	9,07%	1 374	80,97%	169	9,96%	0	0,00%
87 TOUMODI_DIMBOKRO	51,51%	2,84%	577	48,49%	443	37,23%	170	14,29%	0	0,00%
88 WOROFILA_TOUBA	91,36%	1,11%	212	8,64%	1 654	67,40%	588	23,96%	0	0,00%
89 YAKASSE_ME_ADZOPE	90,34%	1,29%	196	9,66%	1 093	53,90%	739	36,44%	0	0,00%
90 ZOUAN_HOUNIEN_TOULEPLEU	83,20%	1,14%	689	16,80%	3 146	76,69%	267	6,51%	0	0,00%
91 KONG_TAFIRE	48,88%	1,89%	1 371	51,12%	1 285	47,91%	26	0,97%	0	0,00%

QUALITE DU SIGNAL RADIO	2G					3G					4G				
	Taux de RxQual ≤ 4 (Trxq)					Taux d'erreur en transport < à 10 (Tbler)					Taux d'erreur en interférence ≥ -12db (Teint)				
	Valeur de l'indicateur ≥ 95%	P.S.	Nb RxQual Mesurés	Nb RxQual ≤ 4	Valeur de l'indicateur ≥ 95%	P.S.	Nb BLER Mesurés	Nb BLER < 10	Valeur de l'indicateur ≥ 95%	P.S.	Nb Interf. Mesurés	Nb Interf. ≥ 12			
<b>TOTAL AXES ROUTIERS</b>	<b>97,74%</b>	<b>1,96%</b>	<b>221</b>	<b>216</b>	<b>87,34%</b>	<b>1,60%</b>	<b>1 667</b>	<b>1 456</b>	<b>69,89%</b>	<b>2,98%</b>	<b>910</b>	<b>636</b>			
1 ABENGOUROU_AGNIBILEKRO			0	0	100,00%	0,00%	20	20	92,31%	14,49%	13	12			
2 ABENGOUROU_NIABLE			0	0	100,00%	0,00%	11	11	57,14%	36,66%	7	4			
3 ABIDJAN_BOUAKE	100%	0,00%	22	22	81,31%	7,39%	107	87	47,42%	9,94%	97	46			
4 ABIDJAN_MONDOUKOU	100%	0,00%	1	1	100,00%	0,00%	12	12	33,33%	26,67%	12	4			
5 ABIDJAN_YAKASSE_ME	100%	0,00%	1	1	100,00%	0,00%	15	15	90,91%	16,99%	11	10			
6 ABOISSO_DIBY	100%	0,00%	2	2	100,00%	0,00%	31	31	76,19%	18,22%	21	16			
7 ADZOPE_AKOUPÉ	100%	0,00%	2	2	94,12%	11,19%	17	16	80,00%	24,79%	10	8			
8 AGNIBILEKRO_KOUN_FAO	100%	0,00%	1	1	100,00%	0,00%	14	14	90,91%	16,99%	11	10			
9 AKOUPÉ_AFFERY			0	0	100,00%	0,00%	6	6	100,00%	0,00%	2	2			
10 ANANDA_BOCANDA	50%	69,30%	2	1	100,00%	0,00%	5	5	100,00%	0,00%	1	1			
11 AZAGUIE_ELIBOU	100%	0,00%	5	5	85,11%	10,18%	47	40	77,78%	15,68%	27	21			
12 BANGOLO_MAN	100%	0,00%	3	3	16,00%	14,37%	25	4	77,78%	19,21%	18	14			
13 BANIA_BOUNA			0	0	100,00%	0,00%	10	10	100,00%	0,00%	3	3			
14 BEOUMI_KOUNAHIRI			0	0	100,00%	0,00%	4	4	100,00%	0,00%	3	3			
15 BLOLEQUIN_GUINKIN	100%	0,00%	1	1	50,00%	20,00%	24	12	88,24%	15,32%	17	15			
16 BONDOUKOU_NASSIAN	100%	0,00%	3	3	100,00%	0,00%	34	34	60,00%	42,94%	5	3			
17 BONOUA_ADIAKE	100%	0,00%	9	9	100,00%	0,00%	18	18	92,86%	13,49%	14	13			
18 BOUAFLE_GOBAZRA			0	0	80,00%	35,06%	5	4	100,00%	0,00%	2	2			
19 BOUAFLE_MAMINIGUI	67%	53,34%	3	2	81,82%	22,79%	11	9	100,00%	0,00%	6	6			
20 BOUNDIALI_KOLIA	100%	0,00%	1	1	100,00%	0,00%	4	4	66,67%	53,34%	3	2			
21 BUYO_SOUBRE	100%	0,00%	8	8	100,00%	0,00%	75	75	46,94%	13,97%	49	23			
22 DALOA_BOZI	100%	0,00%	11	11	89,47%	9,76%	38	34	63,64%	16,41%	33	21			
23 DANANE_ZOUAN_HOUNIEN	100%	0,00%	6	6	100,00%	0,00%	29	29	87,50%	16,21%	16	14			
24 DIANRA_KORHOGO	100%	0,00%	7	7	100,00%	0,00%	43	43	92,00%	10,63%	25	23			
25 DIDIEVI_LOMOKANKRO			0	0	100,00%	0,00%	7	7	100,00%	0,00%	3	3			
26 DUALLA_KANI	100%	0,00%	3	3	90,00%	18,59%	10	9	75,00%	30,01%	8	6			
27 DUEKOUÉ			0	0			0	0			0	0			
28 DUEKOUÉ_BANGOLO	100%	0,00%	1	1	100,00%	0,00%	25	25	80,95%	16,80%	21	17			
29 DUEKOUÉ_GBAPLEU	100%	0,00%	2	2	100,00%	0,00%	20	20	83,33%	21,09%	12	10			
30 FERKE_KONG	100%	0,00%	1	1	100,00%	0,00%	10	10	80,00%	35,06%	5	4			
31 GAGNOA_DIEGONEFLA			0	0	100,00%	0,00%	21	21	42,86%	36,66%	7	3			
32 GAGNOA_OURAGAHIO			0	0	88,89%	20,53%	9	8	33,33%	37,72%	6	2			
33 GBON_KOUTO	100%	0,00%	1	1	100,00%	0,00%	5	5	100,00%	0,00%	3	3			
34 GOBAZRA_BONON			0	0	33,33%	53,34%	3	1	100,00%	0,00%	2	2			
35 GOUMERE_BONDOUKOU			0	0	100,00%	0,00%	10	10	100,00%	0,00%	4	4			
36 GRAND_LAHOU_JACQUEVILLE			0	0			0	0			0	0			
37 GUESSABO_GUEZON			0	0	100,00%	0,00%	15	15	100,00%	0,00%	15	15			
38 GUEZON_DUEKOUÉ	100%	0,00%	2	2	100,00%	0,00%	13	13	42,86%	36,66%	7	3			
39 GUIGLO_ISSIA	100%	0,00%	5	5	27,54%	10,54%	69	19	59,38%	17,02%	32	19			
40 GUIGLO_TAI	100%	0,00%	1	1	100,00%	0,00%	44	44	65,38%	18,29%	26	17			
41 GUIINKIN_GUIGLO	100%	0,00%	3	3	45,45%	29,43%	11	5			0	0			
42 ISSIA_BUYO	100%	0,00%	2	2	51,22%	15,30%	41	21	44,44%	32,46%	9	4			
43 JACQUEVILLE_ABIDJAN	100%	0,00%	1	1	100,00%	0,00%	15	15	53,33%	25,25%	15	8			
44 KOLIA_GBON			0	0	100,00%	0,00%	3	3	100,00%	0,00%	3	3			
45 KONG_TAFIRE			0	0	100,00%	0,00%	11	11	83,33%	29,82%	6	5			
46 KORHOGO_SINEMATIALI	100%	0,00%	1	1	85,71%	25,92%	7	6	20,00%	35,06%	5	1			
47 KORO_DOROPO	100%	0,00%	2	2	100,00%	0,00%	6	6	100,00%	0,00%	5	5			
48 KOTOBII_ARRAH	100%	0,00%	1	1	80,00%	35,06%	5	4	100,00%	0,00%	2	2			
49 KOUASSI_DATEKRO_TANDA			0	0	94,44%	10,58%	18	17	100,00%	0,00%	9	9			
50 KOUNAHIRI_MANKONO			0	0	100,00%	0,00%	15	15	100,00%	0,00%	4	4			
51 KOUTO_TINGRELA	100%	0,00%	4	4	100,00%	0,00%	18	18	66,67%	30,80%	9	6			
52 LAKOTA_GAGNOA	100%	0,00%	2	2	100,00%	0,00%	20	20	30,00%	28,40%	10	3			
53 MADINANI_BOUNDIALI			0	0	100,00%	0,00%	6	6	0,00%	0,00%	2	0			
54 MAMINIGUI_ZUENOULA	100%	0,00%	1	1	100,00%	0,00%	14	14	100,00%	0,00%	4	4			
55 MAN_DANANE	100%	0,00%	5	5	100,00%	0,00%	36	36	76,00%	16,74%	25	19			
56 MAN_FACOBLY	67%	53,34%	3	2	90,00%	18,59%	10	9	88,89%	20,53%	9	8			
57 MAN_KOUBILY	100%	0,00%	5	5	100,00%	0,00%	40	40	42,86%	36,66%	7	3			
58 MANKONO_SEGUELA	100%	0,00%	6	6	100,00%	0,00%	24	24	22,22%	27,16%	9	2			
59 MBAHIAKRO_BROBO	100%	0,00%	3	3	100,00%	0,00%	11	11	100,00%	0,00%	3	3			
60 MBATTO_KOTOBII	100%	0,00%	1	1	100,00%	0,00%	13	13	100,00%	0,00%	9	9			
61 MEAGUI_SAN_PEDRO	100%	0,00%	2	2	41,46%	15,08%	41	17	54,55%	29,43%	11	6			
62 MONDOUKOU_BONOUA	100%	0,00%	1	1	100,00%	0,00%	8	8	87,50%	22,92%	8	7			
63 NDOUCI_TIASSALE	100%	0,00%	2	2	100,00%	0,00%	5	5	60,00%	42,94%	5	3			
64 NGOUANTE_DIDIEVI			0	0	100,00%	0,00%	11	11	100,00%	0,00%	5	5			
65 NZIANOUA_RUBINO	100%	0,00%	4	4	100,00%	0,00%	21	21	100,00%	0,00%	12	12			
66 ODIENNE_SAMATIGUILA			0	0	100,00%	0,00%	15	15	75,00%	24,50%	12	9			
67 ODIENNE_TIEME	100%	0,00%	1	1	100,00%	0,00%	7	7	50,00%	49,00%	4	2			
68 OUANGOLO_LALERABA	100%	0,00%	2	2	100,00%	0,00%	11	11	83,33%	29,82%	6	5			
69 OUANGOLO_NIELLE	100%	0,00%	9	9	100,00%	0,00%	18	18	81,82%	22,79%	11	9			
70 OUME_SINFRA	100%	0,00%	6	6	51,72%	18,19%	29	15	54,55%	29,43%	11	6			
71 OURAGAHIO_ZIPLIGNAN	100%	0,00%	1	1	93,33%	12,62%	15	14	50,00%	49,00%	4	2			
72 SAMATIGUILA_KOTOULA	100%	0,00%	2	2	96,15%	7,39%	26	25	100,00%	0,00%	11	11			
73 SAN_PEDRO_GD_BEREY			0	0	100,00%	0,00%	18	18	16,67%	29,82%	6	1			
74 SEGUELA_DUALLA	100%	0,00%	2	2	100,00%	0,00%	4	4	0,00%	0,00%	1	0			
75 SIKENSI_NDOUCI	100%	0,00%	1	1	83,33%	29,82%	6	5	60,00%	42,94%	5	3			
76 SINEMATIALI_FERKE	100%	0,00%	1	1	100,00%	0,00%	7	7	50,00%	40,01%	6	3			
77 SINFRA_BOUAFLE	75%	30,01%	8	6	66,67%	23,86%	15	10	57,14%	36,66%	7	4			
78 TAFIRE_KATIOULA	100%	0,00%	6	6	100,00%	0,00%	18	18	66,67%	30,80%	9	6			
79 TANDA_TABAGNE	100%	0,00%	1	1	90,00%	18,59%	10	9	85,71%	25,92%	7	6			
80 TIASSALE_DIVO	100%	0,00%	12	12	90,91%	12,01%	22	20	69,23%	25,09%	13	9			
81 TIEBISSOU_SAKASSOU	100%	0,00%	1	1	78,95%	18,33%	19	15	100,00%	0,00%	5	5			
82 TIEME_MADINANI	100%	0,00%	1	1	87,50%	22,92%	8	7			0	0			
83 TONLA_OUME	100%	0,00%	1	1	83,33%	21,09%	12	10			0	0			
84 TORO_SANGUEHI_BANIA			0	0	100,00%	0,00%	33	33	100,00%	0,00%	11	11			
85 TOUBA_KORO	100%	0,00%	4	4	88,89%	20,53%	9	8	80,00%	35,06%	5	4			
86 TOULEPLEU_BLOLEQUIN	100%	0,00%	3	3	100,00%	0,00%	20	20	62,50%	33,55%	8	5			
87 TOUMODI_DIMBOKRO	100%	0,00%	1	1	91,67%	15,64%	12	11	75,00%	42,44%	4	3			
88 WOROFILA_TOUBA	100%	0,00%	3	3	100,00%	0,00%	9	9	80,00%	35,06%	5	4			
89 YAKASSE_ME_ADZOPE			0	0	100,00%	0,00%	15	15	100,00%	0,00%	11	11			
90 ZOUAN_HOUNIEN_TOULEPLEU			0	0			0	0			0	0			
91 KONG_TAFIRE	100%	0,00%	2	2	96,97%	5,85%	33	32	40,00%	42,94%	5	2			



SERVICES DE VOIX INTRA-RESEAU (ON-NET)	ACCESSIBILITE												CONTINUTE				INTEGRITE										
	Taux d'échecs d'appels (Te)				Taux d'appels établis dans les bons délais de 6s (Tb6s)				Taux d'appels établis dans les bons délais de 10s (Tb10s)				Délai moyen d'établissement d'appels (Dme)				Taux de coupure d'appels (Tc)				Taux de communication de mauvaise qualité (Tq)				Note MOS Moyenne (Nm0s)		
	Seuils → et Poids ↓		No de l'indicateur		Seuils → et Poids ↓		No de l'indicateur		Seuils → et Poids ↓		No de l'indicateur		Seuils → et Poids ↓		No de l'indicateur		Seuils → et Poids ↓		No de l'indicateur		Seuils → et Poids ↓		No de l'indicateur				
	90%	5%	P.S.	Terminés	70%	5%	P.S.	Atteints	90%	5%	P.S.	Atteints	5 s	5 s	P.S.	Atteints	90%	5%	P.S.	Coupages	25%	2%	P.S.	MOS	2.4	2.4	P.S.
<b>TOTAL AXES ROUTIERS</b>	<b>27,48%</b>	<b>1,81%</b>	<b>2 333</b>	<b>641</b>	<b>51,01%</b>	<b>2,38%</b>	<b>1 692</b>	<b>862</b>	<b>93,68%</b>	<b>1,16%</b>	<b>1 585</b>	<b>6,44</b>	<b>0</b>	<b>10 887</b>	<b>1 690</b>	<b>2,36%</b>	<b>0,72%</b>	<b>40</b>	<b>7,74%</b>	<b>1,30%</b>	<b>1 616</b>	<b>125</b>	<b>2,96</b>	<b>0</b>	<b>4 789</b>		
1 ABENGOUROU AGNIBLEKRO	16,67%	14,91%	24	4	45,00%	21,80%	20	9	90,00%	13,15%	18	6,61	0,00%	132	20	0,00%	0,00%	0	0,00%	0,00%	20	0	3,22	0,00%	64		
2 ABENGOUROU NIABLE	0,00%	0,00%	11	0	45,45%	29,43%	11	5	100,00%	0,00%	11	6,12	0,00%	67	11	0,00%	0,00%	0	0,00%	0,00%	10	0	3,25	0,00%	33		
3 ABIDJAN BOUJAKE	18,15%	6,33%	130	21	99,20%	9,22%	109	64	98,99%	5,88%	97	6,48	0,00%	700	108	0,00%	0,00%	0	12,15%	6,19%	107	13	2,96	0,00%	317		
4 ABIDJAN MONDOUNDOU	0,00%	0,00%	12	0	50,00%	28,29%	12	6	75,00%	24,50%	9	6,84	0,00%	83	12	0,00%	0,00%	0	0,00%	0,00%	12	0	3,13	0,00%	38		
5 ABIDJAN YAKASSA_ME	0,00%	0,00%	15	0	73,33%	22,38%	15	11	100,00%	0,00%	15	5,89	0,00%	88	15	0,00%	0,00%	0	7,6%	14,4%	13	1	3,13	0,00%	41		
6 ABIDJAN ZIBY	16,22%	11,88%	37	6	70,97%	15,98%	31	22	93,55%	8,65%	29	6,07	0,00%	188	31	0,00%	0,00%	0	0,00%	0,00%	29	0	3,16	0,00%	92		
7 ADZOUPE ADOUPE	10,53%	13,80%	19	2	0,00%	0,00%	17	0	82,35%	18,12%	14	8,23	0,00%	140	17	5,88%	11,19%	1	0,00%	0,00%	15	0	3,19	0,00%	48		
8 AGNIBLEKRO KOUN FAO	42,31%	18,99%	26	11	73,33%	22,38%	15	11	100,00%	0,00%	15	5,81	0,00%	87	15	0,00%	0,00%	0	0,00%	0,00%	15	0	3,22	0,00%	48		
9 AKOUPE AFFERY	0,00%	0,00%	6	0	83,33%	29,82%	6	5	100,00%	0,00%	6	5,62	0,00%	34	6	0,00%	0,00%	0	100,00%	0,00%	6	6	1,0	0,00%	7		
10 ANANDA BOGANDA	46,15%	27,10%	13	6	16,67%	27,61%	7	1	71,43%	33,47%	5	7,41	0,00%	44	6	0,00%	0,00%	0	0,00%	0,00%	6	0	3,39	0,00%	20		
11 AZAGUIE ELIBOU	21,91%	10,28%	61	13	87,50%	9,36%	48	42	97,92%	4,04%	47	4,85	0,00%	233	48	0,00%	6,83%	3	17,78%	11,17%	45	8	2,63	0,00%	119		
12 BANGOLO MAN	13,79%	12,53%	29	4	96,00%	19,46%	25	14	100,00%	0,00%	25	6,02	0,00%	151	25	0,00%	0,00%	0	4,00%	7,68%	25	1	3,10	0,00%	78		
13 BANIA BOUHA	23,08%	22,20%	13	3	10,00%	18,50%	10	1	100,00%	0,00%	10	6,61	0,00%	66	10	0,00%	0,00%	0	0,00%	0,00%	9	0	3,19	0,00%	29		
14 BÉDOME KOUNIENI	73,33%	22,38%	15	11	75,00%	42,44%	4	3	75,00%	42,44%	3	7,64	0,00%	31	4	0,00%	0,00%	0	0,00%	0,00%	4	0	2,82	0,00%	11		
15 BLEGUEIN GUININ	11,11%	11,85%	27	3	58,33%	19,72%	24	14	87,50%	13,23%	21	6,55	0,00%	157	24	0,00%	0,00%	0	8,70%	11,52%	23	2	3,00	0,00%	67		
16 BONDOUNDOU NASSIAN	54,67%	11,27%	75	41	85,29%	11,90%	34	29	91,18%	9,53%	31	5,97	0,00%	201	34	0,00%	0,00%	0	0,00%	0,00%	33	0	2,16	0,00%	104		
17 BONOUA ADIAKE	5,26%	10,04%	19	1	66,67%	21,78%	18	12	94,44%	10,58%	17	14,64	0,00%	264	18	0,00%	0,00%	0	11,11%	14,52%	18	2	2,83	0,00%	51		
18 BOUAFLE GOBAZRA	0,00%	0,00%	5	0	80,00%	35,06%	5	4	100,00%	0,00%	5	5,24	0,00%	26	5	20,00%	35,06%	1	25,00%	24,4%	4	1	2,66	0,00%	11		
19 BOUAFLE MAMNINGUI	42,86%	21,17%	21	9	66,67%	26,67%	12	8	91,67%	15,64%	11	6,24	0,00%	75	12	8,33%	15,64%	1	11,11%	20,3%	9	1	2,75	0,00%	25		
20 BOUNDIARI KOUA	55,56%	32,46%	9	5	75,00%	42,44%	4	3	100,00%	0,00%	4	6,01	0,00%	24	4	25,00%	42,44%	1	0,00%	0,00%	3	0	2,98	0,00%	9		
21 BUIO SOUBRE	21,05%	8,20%	95	20	5,3%	5,09%	75	4	88,67%	7,99%	65	7,48	0,00%	561	75	1,33%	2,00%	1	2,78%	6,80%	72	2	3,00	0,00%	216		
22 DIALA BOU	11,67%	9,38%	43	5	78,95%	12,96%	38	30	97,37%	0,00%	37	5,36	0,00%	204	38	0,00%	0,00%	0	10,53%	9,76%	38	4	2,85	0,00%	108		
23 DANANE ZOUAN HOUNIEN	25,44%	13,70%	39	10	0,00%	0,00%	29	0	82,76%	13,75%	24	7,93	0,00%	230	29	0,00%	0,00%	0	3,57%	8,87%	28	1	3,05	0,00%	85		
24 DIANRA KORHOGO	32,81%	11,50%	64	21	62,79%	14,45%	43	27	95,35%	6,29%	41	6,10	0,00%	262	43	2,33%	4,50%	1	0,00%	0,00%	42	0	3,06	0,00%	128		
25 DIDIEVI LOMOKANRO	30,00%	28,40%	10	3	0,00%	0,00%	7	0	100,00%	0,00%	7	6,89	0,00%	48	7	0,00%	0,00%	0	0,00%	0,00%	6	0	3,50	0,00%	21		
26 DUALLA KANI	54,55%	20,81%	22	12	80,00%	24,79%	10	8	100,00%	0,00%	10	5,64	0,00%	56	10	10,00%	18,59%	1	0,00%	0,00%	9	0	2,65	0,00%	24		
27 DUEKOUÉ	0,00%	0,00%	25	0	4,00%	7,68%	25	1	88,00%	12,74%	22	7,59	0,00%	190	25	0,00%	0,00%	0	0,00%	0,00%	24	0	3,05	0,00%	73		
28 DUEKOUÉ BANGOLO	31,03%	16,84%	29	9	0,00%	0,00%	20	0	90,00%	9,55%	19	7,35	0,00%	147	20	10,00%	13,15%	2	11,11%	6,00%	18	2	2,93	0,00%	53		
29 DUEKOUÉ GBARLEU	60,00%	19,20%	25	15	60,00%	28,20%	10	6	90,00%	18,59%	9	6,64	0,00%	65	10	0,00%	0,00%	0	0,00%	0,00%	10	0	3,17	0,00%	22		
30 FERIE KONG	8,10%	11,23%	23	2	85,71%	14,97%	21	18	95,24%	9,11%	20	4,98	0,00%	105	21	0,00%	0,00%	0	19,05%	16,60%	21	4	2,54	0,00%	53		
31 GAGNIA DINGONEREA	0,00%	0,00%	9	0	77,78%	27,16%	9	7	100,00%	0,00%	9	4,71	0,00%	42	9	0,00%	0,00%	0	11,11%	29,53%	9	1	2,51	0,00%	23		
32 GAGNIA OUBAGAHIO	0,00%	0,00%	2	0	100,00%	0,00%	2	2	100,00%	0,00%	2	5,55	0,00%	11	2	0,00%	0,00%	0	0,00%	0,00%	2	0	2,92	0,00%	6		
33 GBOU KOUTO	0,00%	0,00%	3	0	100,00%	0,00%	3	3	100,00%	0,00%	3	4,88	0,00%	15	3	0,00%	0,00%	0	0,00%	0,00%	3	0	2,70	0,00%	8		
34 GOBAZRA BONDON	0,00%	0,00%	3	0	100,00%	0,00%	3	3	100,00%	0,00%	3	4,88	0,00%	15	3	0,00%	0,00%	0	0,00%	0,00%	3	0	2,70	0,00%	8		
35 GOMERIE BONDOUNDOU	9,09%	16,99%	11	1	80,00%	24,79%	10	8	100,00%	0,00%	10	5,85	0,00%	59	10	10,00%	0,00%	0	0,00%	0,00%	10	0	3,18	0,00%	32		
36 GRAND LAHOU JACQUEVILLE	0,00%	0,00%	15	0	20,00%	20,24%	15	3	93,33%	12,62%	14	6,92	0,00%	104	15	0,00%	0,00%	0	6,67%	12,62%	15	1	2,95	0,00%	44		
37 GUESSAO GUEZON	0,00%	17,20%	15	2	30,77%	25,09%	13	4	92,31%	14,49%	12	6,89	0,00%	90	13	0,00%	0,00%	0	7,6%	14,49%	13	1	2,83	0,00%	37		
38 GUEZON DUEKOUÉ	13,33%	7,50%	20	11	63,77%	11,34%	69	44	98,55%	7,82%	68	6,01	0,00%	415	69	0,00%	0,00%	0	11,59%	7,55%	69	8	2,90	0,00%	200		
39 GUGLO ISSA	13,79%	11,67%	29	4	96,00%	19,46%	25	14	100,00%	0,00%	25	6,02	0,00%	151	25	0,00%	0,00%	0	4,00%	7,68%	25	1	3,10	0,00%	78		
40 GUGLO TAI	22,81%	10,89%	17	13	2,7%	4,40%	44	1	86,64%	0,00%	39	7,44	0,00%	337	44	2,7%	4,40%	1	11,63%	15,8%	41	1	3,17	0,00%	127		
41 GUININ GUGLO	45,00%	21,80%	20	9	81,82%	22,99%	11	9	100,00%	0,00%	11	5,66	0,00%	62	11	0,00%	0,00%	0	9,0%	16,9%	11	1	2,76	0,00%	30		
42 ISSA BUIO	39,71%	11,83%	68	27	73,17%	13,56%	41	30	100,00%	0,00%	41	6,06	0,00%	249	41	8,88%	6,59%	2	5,13%	6,92%	39	2	2,91	0,00%	135		
43 JACQUEVILLE ABIDJAN	42,31%	18,99%	26	11	64,7%	12,62%	15	1	93,33%	12,62%	14	7,47	0,00%	112	15	0,00%	0,00%	0	53,33%	25,25%	15	8	2,35	0,00%	33		
44 KOUA GBON	25,00%	42,44%	4	1	66,67%	53,34%	3	2	100,00%	0,00%	3	5,94	0,00%	18	3	0,00%	0,00%	0	0,00%	0,00%	3	0	3,10	0,00%	9		
45 KONG TAFIRE	74,42%	13,04%	43	32	54,55%	29,43%	11	6	100,00%	0,00%	11	6,23	0,00%	69	11	9,09%	18,99%	1	10,00%	18,99%	10	1	3,15	0,00%	9		

## 18.4 RESUME COMPARATIF SUR AXES ROUTIERS

INDICATEURS	TESTS du SERVICE [OUI/NON]	Seuils de Réfère	Moov Africa			MTN			orange		
			Valeur Indicateur	P.S.	Valeur Ajustée	Valeur Indicateur	P.S.	Valeur Ajustée	Valeur Indicateur	P.S.	Valeur Ajustée
Taux de Fiabilité 2G (%_RXLEVEL >= -92)	OUI	≥ 95%	80,72%	0,47%	81,19%	65,45%	0,16%	65,61%	63,46%	0,17%	63,63%
Taux de Fiabilité 3G (%_RSCP >= -102 dBm)		≥ 95%	62,43%	0,55%	62,98%	62,74%	0,17%	62,91%	63,44%	0,16%	63,60%
Taux de Fiabilité 4G (%_RSRP >= -122 dBm)		≥ 95%	82,36%	0,49%	82,84%	69,92%	0,19%	70,12%	86,60%	0,14%	86,74%
Taux de RxQual ≤ 4 (Trxq)	OUI	≥ 98%	100,00%	0,00%	100,00%	98,24%	1,21%	99,45%	97,74%	1,96%	99,70%
Taux d'erreur en transport < à 10 (Tbler)		≥ 98%	97,96%	2,29%	100,00%	72,72%	2,21%	74,93%	87,34%	1,60%	88,94%
Taux d'erreur en interférence ≥ -12db (Teint)		≥ 98%	60,81%	11,12%	71,93%	67,44%	4,43%	71,87%	69,89%	2,98%	72,87%
Taux de blocage et d'échec d'appel (Te)	OUI	< 2%	12,11%	4,64%	7,47%	24,23%	1,77%	22,46%	27,48%	1,81%	25,66%
Taux d'appels établis dans les bons délais de 6s (Tbd6)		≥ 95%	72,39%	6,86%	79,26%	79,13%	1,93%	81,06%	51,01%	2,38%	53,39%
Taux d'appels établis dans les bons délais de 10s (Tbd10)		≥ 95%	96,93%	2,65%	99,58%	94,58%	1,08%	95,65%	93,79%	1,15%	94,94%
Délai moyen d'établissement d'appels (s) (Dme6)		≤ 6	6,77	N/A	6,77	6,21	N/A	6,21	6,44	N/A	6,44
Délai moyen d'établissement d'appels (s) (Dme10)		≤ 10	6,77	N/A	6,77	6,21	N/A	6,21	6,44	N/A	6,44
Taux de communication de mauvaise qualité (Tq)		< 2%	10,32%	4,79%	5,53%	11,22%	1,56%	9,66%	7,74%	1,30%	6,43%
Note MOS moyenne (Nmos)		≥ 2,4	3,07	N/A	3,07	3,13	N/A	3,13	2,96	N/A	2,96
Taux de coupure d'appel (Tc)	< 2%	4,79%	3,24%	1,55%	3,98%	0,93%	3,06%	2,36%	0,72%	1,64%	
NOTE GLOBALE DU SERVICE DE VOIX ON-NET (/10)				7,20			1,80				4,60

## NOTATION ET CLASSEMENT GENERAL

<p>NIVEAUX DE CHAMPS RESEAU 2G AXES ROUTIERS NATIONAUX</p>	<p>1<sup>er</sup> Moov Africa 80.72%</p> <p>2<sup>ème</sup> MTN 65.45%</p> <p>3<sup>ème</sup> ORANGE 63.46%</p> <p>Taux de fiabilité (%)</p>
<p>NIVEAUX DE CHAMPS RESEAU 3G AXES ROUTIERS NATIONAUX</p>	<p>1<sup>er</sup> ORANGE 63.44%</p> <p>2<sup>ème</sup> MTN 62.74%</p> <p>3<sup>ème</sup> Moov 62.43%</p> <p>Taux de fiabilité (%)</p>
<p>NIVEAUX DE CHAMPS RESEAU 4G AXES ROUTIERS NATIONAUX</p>	<p>1<sup>er</sup> ORANGE 86.60%</p> <p>2<sup>ème</sup> Moov Africa 82.36%</p> <p>3<sup>ème</sup> MTN 69.92%</p> <p>Taux de fiabilité (%)</p>
<p>SERVICE DE VOIX INTRA-RESEAU (On-Net) AXES ROUTIERS NATIONAUX</p>	<p>1<sup>er</sup> Moov Africa 7.20</p> <p>2<sup>ème</sup> ORANGE 4.60</p> <p>3<sup>ème</sup> MTN 1.80</p> <p>Note Globale Relative (/10)</p>

# 19 RESULTATS COMPARATIFS PAR LOCALITE

## 19.1 RESULTATS DES LOCALITES D'ABIDJAN

### 19.1.1 RESUME DES DONNEES

#### ABOBO

RESUME GENERAL DE LA LOCALITE												
ABOBO												
SERVICES	INDICATEURS	TESTS du SERVICE (OUI/NON)	Seuils de Réfère	Moov Africa			MTN			orange		
				Valeur Indicateur	P.S.	Valeur Ajustée	Valeur Indicateur	P.S.	Valeur Ajustée	Valeur Indicateur	P.S.	Valeur Ajustée
NIVEAUX DE CHAMPS	Taux de Fiabilité 2G (%_RXLEVEL >= -92)	OUI	>= 95%	96,14%	0,20%	96,34%	92,39%	0,27%	92,67%	99,39%	0,08%	99,47%
	Taux de Fiabilité 3G (%_RSCP >= -102 dBm)	OUI	>= 95%	95,24%	0,22%	95,46%	93,40%	0,26%	93,65%	96,68%	0,18%	96,87%
	Taux de Fiabilité 4G (%_RSRP >= -122 dBm)	OUI	>= 95%	96,49%	0,19%	96,68%	97,67%	0,16%	97,83%	100,00%	0,00%	100,00%
QUALITE DU SIGNAL	Taux de RxQual <= 4 (Trxq)	OUI	>= 98%	100,00%	0,00%	100,00%	99,06%	0,92%	99,98%	98,60%	1,36%	99,96%
	Taux d'erreur en transport < à 10 (Tbter)	OUI	>= 98%	99,25%	0,55%	99,80%	99,39%	0,53%	99,92%	92,58%	1,67%	94,26%
	Taux d'erreur en interférence > -12db (Teint)	OUI	>= 98%	51,37%	3,63%	55,00%	14,47%	2,62%	17,09%	19,10%	2,58%	21,68%
VOIX INTRA-RESEAU	Taux de blocage et d'échec d'appel (Te)	OUI	< 2%	3,78%	1,71%	2,07%	2,54%	1,42%	1,12%	4,58%	1,87%	2,71%
	Taux d'appels établis dans les bons délais de 6s (Tbd6)	OUI	>= 95%	65,27%	4,39%	69,65%	85,65%	3,20%	88,86%	89,08%	2,86%	91,94%
	Taux d'appels établis dans les bons délais de 10s (Tbd10)	OUI	>= 95%	97,35%	1,48%	98,83%	96,74%	1,62%	98,36%	97,82%	1,34%	99,16%
	Délai moyen d'établissement d'appels (s) (Dme6)	OUI	<= 6	5,95	N/A	5,95	6,58	N/A	6,58	5,17	N/A	5,17
	Délai moyen d'établissement d'appels (s) (Dme10)	OUI	<= 10	5,95	N/A	5,95	6,58	N/A	6,58	5,17	N/A	5,17
	Taux de communication de mauvaise qualité (Tq)	OUI	< 2%	0,45%	0,62%	0,00%	10,50%	2,81%	7,69%	5,02%	2,00%	3,02%
	Note MOS moyenne (Nmos)	OUI	>= 2,4	3,43	N/A	3,43	3,29	N/A	3,29	3,09	N/A	3,09
	Taux de coupure d'appel (Tc)	OUI	< 2%	0,87%	0,85%	0,02%	0,43%	0,60%	0,00%	0,00%	0,00%	0,00%
NOTE GLOBALE DU SERVICE DE VOIX ON-NET (/10)				4,90			7,00			6,20		
VOIX INTER-RESEAU	Taux de blocage et d'échec d'appel (Te)	OUI	< 2%	0,59%	0,67%	0,00%	0,59%	0,67%	0,00%	0,00%	1,27%	0,90%
	Taux d'appels établis dans les bons délais de 8s (Tbd8)	OUI	>= 95%	90,36%	2,59%	92,95%	66,73%	4,16%	70,89%	86,19%	3,00%	89,20%
	Taux d'appels établis dans les bons délais de 10s (Tbd10)	OUI	>= 95%	90,96%	2,52%	93,48%	69,98%	4,05%	74,03%	88,36%	2,79%	91,15%
	Délai moyen d'établissement d'appels (s) (Dme8)	OUI	<= 8	4,90	N/A	4,90	6,85	N/A	6,85	5,49	N/A	5,49
	Délai moyen d'établissement d'appels (s) (Dme10)	OUI	<= 10	4,90	N/A	4,90	6,85	N/A	6,85	5,49	N/A	5,49
	Taux de communication de mauvaise qualité (Tq)	OUI	< 2%	12,93%	2,96%	9,97%	38,95%	4,30%	34,64%	16,90%	3,32%	13,59%
	Note MOS moyenne (Nmos)	OUI	>= 2,4	2,61	N/A	2,61	2,49	N/A	2,49	2,69	N/A	2,69
	Taux de coupure d'appel (Tc)	OUI	< 2%	1,59%	1,09%	0,50%	1,59%	1,09%	0,50%	0,40%	0,56%	0,00%
NOTE GLOBALE DU SERVICE DE VOIX OFF-NET (/10)				6,30			3,70			5,80		
SMS INTRA-RESEAU	Taux d'échec d'émission de SMS (TeS)	OUI	< 2%	0,00%	0,00%	0,00%	0,00%	0,00%	0,00%	0,00%	0,00%	0,00%
	Taux de SMS émis dans un délai de 5s (Ted)	OUI	>= 95%	92,77%	2,01%	94,78%	95,77%	1,56%	97,33%	99,38%	0,61%	99,99%
	Taux de SMS émis et non-reçus dans un délai de 3 mn (TR3)	OUI	< 1%	0,00%	0,00%	0,00%	0,00%	0,00%	0,00%	2,02%	1,09%	0,94%
	Taux de SMS émis et reçu dans les bons délais de 15s (TeRd)	OUI	>= 95%	67,77%	3,63%	71,40%	96,71%	1,38%	98,10%	90,19%	2,30%	92,49%
	Délai moyen d'émission et de réception d'un SMS (DmeS)	OUI	<= 15	12,48	N/A	12,48	4,22	N/A	4,22	17,35	N/A	17,35
	Taux de SMS émis et reçus avec succès (TS)	OUI	>= 99%	100,00%	0,00%	100,00%	100,00%	0,00%	100,00%	100,00%	0,00%	100,00%
NOTE GLOBALE DU SERVICE SMS ON-NET (/10)				7,75			10,00			8,15		
SMS INTER-RESEAU	Taux d'échec d'émission de SMS (TeS)	OUI	< 2%	0,00%	0,00%	0,00%	0,00%	0,00%	0,00%	0,00%	0,00%	0,00%
	Taux de SMS émis dans un délai de 5s (Ted)	OUI	>= 95%	98,26%	1,25%	100,00%	91,85%	4,61%	96,47%	97,70%	2,23%	99,93%
	Taux de SMS émis et non-reçus dans un délai de 3 mn (TR3)	OUI	< 1%	49,42%	7,47%	41,95%	0,74%	1,45%	0,00%	18,39%	5,76%	12,63%
	Taux de SMS émis et reçu dans les bons délais de 15s (TeRd)	OUI	>= 95%	21,51%	6,14%	27,65%	72,59%	7,52%	80,12%	51,72%	7,42%	59,15%
	Délai moyen d'émission et de réception d'un SMS (DmeS)	OUI	<= 15	26,04	N/A	26,04	49,21	N/A	49,21	42,86	N/A	42,86
	Taux de SMS émis et reçus avec succès (TS)	OUI	>= 99%	41,86%	7,37%	49,23%	99,26%	1,45%	100,00%	77,59%	6,20%	83,78%
NOTE GLOBALE DU SERVICE SMS OFF-NET (/10)				3,25			9,50			7,25		
DATA FTP + HTTP (Local Servers Combined)	Taux de connexions de données bloquées, échouées (Ted)	OUI	< 2%	3,11%	2,68%	0,43%	1,52%	1,70%	0,00%	0,81%	1,57%	0,00%
	Taux de connexion de données établies dans un délai inférieur à 6s (Tcd6)	OUI	>= 95%	99,36%	1,25%	100,00%	98,46%	1,73%	100,00%	100,00%	0,00%	100,00%
	Taux de connexion de données établies dans un délai inférieur à 10s (Tcd10)	OUI	>= 95%	99,36%	1,25%	100,00%	100,00%	0,00%	100,00%	100,00%	0,00%	100,00%
	Délai moyen de connexion au serveur (Dmcs)	OUI	<= 6	0,79	N/A	0,79	0,48	N/A	0,48	0,37	N/A	0,37
	Délai moyen de connexion au serveur (Dmcs10)	OUI	<= 10	0,79	N/A	0,79	0,48	N/A	0,48	0,37	N/A	0,37
	Taux de connexions de données coupées ou interrompues (Tc)	OUI	< 5%	0,00%	0,00%	0,00%	0,51%	1,00%	0,00%	0,00%	0,00%	0,00%
	Taux de débit moyen en uplink et en downlink inférieur à 512 kb/s (Tdd)	OUI	= 0%	1,28%	1,77%	0,00%	11,28%	4,44%	6,84%	5,69%	4,09%	1,60%
	Taux de débit moyen en Uplink par session d'utilisateur inférieur à 512 kb/s (Tddu)	OUI	= 0%	1,45%	2,82%	0,00%	6,82%	5,27%	1,55%	0,00%	0,00%	0,00%
	Taux de débit moyen en Uplink par session d'utilisateur inférieur à 512 kb/s (Tddu10)	OUI	<= 10%	1,45%	2,82%	0,00%	6,82%	5,27%	1,55%	0,00%	0,00%	0,00%
	Taux de débit moyen en Downlink par session d'utilisateur inférieur à 512 kb/s (Tddd)	OUI	= 0%	1,15%	2,24%	0,00%	14,95%	6,76%	8,20%	9,86%	6,93%	2,92%
	Taux de débit moyen en Downlink par session d'utilisateur inférieur à 512 kb/s (Tddd10)	OUI	<= 10%	1,15%	2,24%	0,00%	14,95%	6,76%	8,20%	9,86%	6,93%	2,92%
	Débit moyen en uplink enregistré sur le réseau en Kb/s (Dmu)	OUI	>= 512	13 647,39	N/A	13 647,39	21 561,96	N/A	21 561,96	3 669,57	N/A	3 669,57
	Débit minimum Uplink (Kb/s)	OUI	>= 512	15 719,75	N/A	15 719,75	18 538,72	N/A	18 538,72	4 478,47	N/A	4 478,47
	Débits maximum Uplink (Kb/s)	OUI	>= 512	4 968,09	N/A	4 968,09	1 433,69	N/A	1 433,69	3 306,66	N/A	3 306,66
	Débit moyen en downlink enregistré sur le réseau en Kb/s (Dmd)	OUI	>= 512	55 711,13	N/A	55 711,13	66 266,68	N/A	66 266,68	10 230,08	N/A	10 230,08
Débit minimum DownLink (Kb/s)	OUI	>= 512	12 003,80	N/A	12 003,80	24 048,37	N/A	24 048,37	3 077,13	N/A	3 077,13	
Débits maximum DownLink (Kb/s)	OUI	>= 512	0,00	N/A	0,00	0,00	N/A	0,00	0,00	N/A	0,00	
NOTE GLOBALE DU SERVICE DATA FTP+HTTP/DL (/10)				9,55			5,05			9,10		
DATA HTTP BROWSING	Taux de connexions de données bloquées, échouées (Ted)	OUI	< 2%	6,12%	4,75%	1,38%	0,00%	0,00%	0,00%	4,17%	4,00%	0,17%
	Taux de connexion de données établies dans un délai inférieur à 6s (Tcd6)	OUI	>= 95%	100,00%	0,00%	100,00%	100,00%	0,00%	100,00%	100,00%	0,00%	100,00%
	Taux de connexion de données établies dans un délai inférieur à 10s (Tcd10)	OUI	>= 95%	100,00%	0,00%	100,00%	100,00%	0,00%	100,00%	100,00%	0,00%	100,00%
	Délai moyen de connexion au serveur (Dmcs)	OUI	<= 6	0,04	N/A	0,04	0,10	N/A	0,10	0,08	N/A	0,08
	Taux de connexions de données coupées ou interrompues (Tc)	OUI	< 5%	0,00%	0,00%	0,00%	0,00%	0,00%	0,00%	0,00%	0,00%	0,00%
DATA STREAMING	Temps moyen d'accès à la vidéo (Tma-v)	OUI	<= 6	0,01	N/A	0,01	0,01	N/A	0,01	0,01	N/A	0,01
	Taux d'interruption de lecture de la vidéo (Tc-v)	OUI	< 2%	0,00%	0,00%	0,00%	0,00%	0,00%	0,00%	0,00%	0,00%	0,00%
	Taux de succès d'accès à la vidéo (Tsa-v)	OUI	>= 95%	81,58%	8,72%	90,29%	97,50%	3,42%	100,00%	93,42%	5,57%	98,99%
	Débit moyen enregistré (DL) (Kb/s)	OUI	>= 512	55 711,13	N/A	55 711,13	66 266,68	N/A	66 266,68	831,75	N/A	831,75
	Débit minimum DownLink (Kb/s)	OUI	>= 512	1215,08	N/A	1 215,08	877,97	N/A	877,97	408,87	N/A	408,87
	Débits maximum DownLink (Kb/s)	OUI	>= 512	2137,36	N/A	2 137,36	2112,70	N/A	2 112,70	2154,66	N/A	2 154,66
NOTE GLOBALE DU SERVICE DATA STREAMING (/10)				8,35			6,60			6,00		

# ADJAME

## RESUME GENERAL DE LA LOCALITE

### ADJAME

SERVICES	INDICATEURS	TESTS du SERVICE [OUI/NON]	Seuils de Réfère	Moov Africa			MTN			orange		
				Valeur Indicateur	P.S.	Valeur Ajustée	Valeur Indicateur	P.S.	Valeur Ajustée	Valeur Indicateur	P.S.	Valeur Ajustée
NIVEAUX DE CHAMPS	Taux de Fiabilité 2G (%_RXLEVEL >= -92)	OUI	≥ 95%	99,10%	0,15%	99,25%	96,96%	0,27%	97,23%	99,39%	0,08%	99,47%
	Taux de Fiabilité 3G (%_RSCP >= -102 dBm)		≥ 95%	96,90%	0,27%	97,18%	95,59%	0,32%	95,91%	96,60%	0,29%	96,88%
	Taux de Fiabilité 4G (%_RSRP >= -122 dBm)		≥ 95%	97,78%	0,23%	98,01%	99,52%	0,11%	99,63%	99,99%	0,01%	100,00%
QUALITE DU SIGNAL	Taux de RxQual ≤ 4 (Trxq)	OUI	≥ 98%	90,00%	18,59%	100,00%	100,00%	0,00%	100,00%	100,00%	0,00%	100,00%
	Taux d'erreur en transport < à 10 (Tbler)		≥ 98%	99,50%	0,56%	100,00%	99,65%	0,49%	100,00%	81,12%	3,11%	84,23%
	Taux d'erreur en interférence > -12db (Teint)		≥ 98%	62,20%	4,46%	66,65%	37,39%	4,42%	41,81%	17,23%	3,22%	20,46%
VOIX INTRA-RESEAU	Taux de blocage et d'échec d'appel (Te)	OUI	< 2%	2,19%	1,73%	0,46%	1,45%	1,42%	0,04%	0,74%	1,02%	0,00%
	Taux d'appels établis dans les bons délais de 6s (Tbd6)		≥ 95%	70,52%	5,46%	75,98%	91,14%	3,38%	94,53%	77,99%	4,96%	82,95%
	Taux d'appels établis dans les bons délais de 10s (Tbd10)		≥ 95%	98,51%	1,45%	99,96%	97,05%	2,02%	99,06%	98,88%	1,26%	100,00%
	Délai moyen d'établissement d'appels (s) (Dme6)		≤ 6	5,45	N/A	5,45	6,51	N/A	6,51	5,02	N/A	5,02
	Délai moyen d'établissement d'appels (s) (Dme10)		≤ 10	5,45	N/A	5,45	6,51	N/A	6,51	5,02	N/A	5,02
	Taux de communication de mauvaise qualité (Tq)		< 2%	1,13%	1,27%	0,00%	8,61%	3,37%	5,25%	5,60%	2,75%	2,84%
	Note MOS moyenne (Nmoss)		≥ 2,4	3,34	N/A	3,34	3,32	N/A	3,32	3,08	N/A	3,08
	Taux de coupure d'appel (Tc)		< 2%	0,00%	0,00%	0,00%	0,37%	0,72%	0,00%	0,00%	0,00%	0,00%
	NOTE GLOBALE DU SERVICE DE VOIX ON-NET (/10)				6,40		7,20		7,90			
	VOIX INTER-RESEAU		Taux de blocage et d'échec d'appel (Te)	OUI	< 2%	0,00%	0,00%	0,00%	0,62%	0,86%	0,00%	0,00%
Taux d'appels établis dans les bons délais de 8s (Tbd8)		≥ 95%	87,09%		3,60%	90,69%	49,69%	5,46%	55,15%	94,15%	2,49%	96,64%
Taux d'appels établis dans les bons délais de 10s (Tbd10)		≥ 95%	87,69%		3,53%	91,22%	50,93%	5,46%	56,39%	97,37%	1,70%	99,06%
Délai moyen d'établissement d'appels (s) (Dme8)		≤ 8	4,69		N/A	4,69	10,83	N/A	10,83	6,09	N/A	6,09
Délai moyen d'établissement d'appels (s) (Dme10)		≤ 10	4,69		N/A	4,69	10,83	N/A	10,83	6,09	N/A	6,09
Taux de communication de mauvaise qualité (Tq)		< 2%	15,59%		3,86%	11,73%	29,69%	5,01%	24,68%	11,70%	3,41%	8,29%
Note MOS moyenne (Nmoss)		≥ 2,4	2,60		N/A	2,60	2,61	N/A	2,61	2,75	N/A	2,75
Taux de coupure d'appel (Tc)		< 2%	0,29%		0,57%	0,00%	0,31%	0,61%	0,00%	0,00%	0,00%	0,00%
NOTE GLOBALE DU SERVICE DE VOIX OFF-NET (/10)					8,70		6,40		9,10			
SMS INTRA-RESEAU		Taux d'échec d'émission de SMS (TeS)	OUI		< 2%	0,00%	0,00%	0,00%	0,00%	0,00%	0,00%	0,00%
	Taux de SMS émis dans un délai de 5s (Ted)	≥ 95%		94,74%	2,19%	96,93%	97,43%	1,57%	99,00%	97,24%	1,61%	98,85%
	Taux de SMS émis et non-reçus dans un délai de 3 mn (TR3)	< 1%		0,00%	0,00%	0,00%	0,77%	0,87%	0,00%	1,50%	1,19%	0,31%
	Taux de SMS émis et reçus dans les bons délais de 15s (TeRd)	≥ 95%		74,19%	4,29%	78,48%	95,89%	1,97%	97,86%	64,16%	4,71%	68,87%
	Délai moyen d'émission et de réception d'un SMS (DmeS)	≤ 15		12,05	N/A	12,05	3,99	N/A	3,99	23,64	N/A	23,64
	Taux de SMS émis et reçus avec succès (TS)	≥ 99%		100,00%	0,00%	100,00%	99,23%	0,87%	100,00%	99,75%	0,49%	100,00%
NOTE GLOBALE DU SERVICE SMS ON-NET (/10)				8,50		10,00		6,40				
SMS INTER-RESEAU	Taux d'échec d'émission de SMS (TeS)	OUI	< 2%	0,00%	0,00%	0,00%	0,00%	0,00%	0,00%	0,00%	0,00%	0,00%
	Taux de SMS émis dans un délai de 5s (Ted)		≥ 95%	96,20%	2,43%	98,64%	97,92%	1,81%	99,72%	91,95%	3,47%	95,42%
	Taux de SMS émis et non-reçus dans un délai de 3 mn (TR3)		< 1%	29,11%	5,78%	23,33%	0,00%	0,00%	0,00%	0,85%	1,17%	0,00%
	Taux de SMS émis et reçus dans les bons délais de 15s (TeRd)		≥ 95%	31,65%	5,92%	37,57%	97,50%	1,98%	99,48%	42,80%	6,31%	49,11%
	Délai moyen d'émission et de réception d'un SMS (DmeS)		≤ 15	13,77	N/A	13,77	3,61	N/A	3,61	44,50	N/A	44,50
	Taux de SMS émis et reçus avec succès (TS)		≥ 99%	66,67%	6,00%	72,67%	99,17%	1,15%	100,00%	94,92%	2,80%	97,72%
NOTE GLOBALE DU SERVICE SMS OFF-NET (/10)				3,25		10,00		8,00				
DATA FTP + HTTP (Local Servers Combined)	Taux de connexions de données bloquées, échouées (Tcd)	OUI	< 2%	1,89%	2,59%	0,00%	0,00%	0,00%	0,00%	0,00%	0,00%	0,00%
	Taux de connexion de données établies dans un délai inférieur à 6s (Tcd6)		≥ 95%	99,04%	1,88%	100,00%	99,21%	1,55%	100,00%	100,00%	0,00%	100,00%
	Taux de connexion de données établies dans un délai inférieur à 10s (Tcd10)		≥ 95%	99,04%	1,88%	100,00%	99,21%	1,55%	100,00%	100,00%	0,00%	100,00%
	Délai moyen de connexion au serveur (Dmcs)		≤ 6	0,38	N/A	0,38	0,45	N/A	0,45	0,42	N/A	0,42
	Délai moyen de connexion au serveur (Dmcs10)		≤ 10	0,38	N/A	0,38	0,45	N/A	0,45	0,42	N/A	0,42
	Taux de connexions de données coupées ou interrompues (Tci)		< 5%	0,96%	1,88%	0,00%	0,00%	0,00%	0,00%	2,13%	2,92%	0,00%
	Taux de débit moyen en uplink et en downlink inférieur à 512 kb/s (Tdd)		= 0%	1,92%	2,64%	0,00%	0,00%	0,00%	0,00%	24,47%	8,69%	15,78%
	Taux de débit moyen en Uplink par session d'utilisateur inférieur à 512 kb/s (Tddu)		= 0%	0,00%	0,00%	0,00%	0,00%	0,00%	0,00%	34,29%	15,73%	18,56%
	Taux de débit moyen en Downlink par session d'utilisateur inférieur à 512 kb/s (Tddd)		≥ 10%	0,00%	0,00%	0,00%	0,00%	0,00%	0,00%	34,29%	15,73%	18,56%
	Taux de débit moyen en downlink par session d'utilisateur inférieur à 512 kb/s (Tddd10)		≥ 10%	3,17%	4,33%	0,00%	0,00%	0,00%	0,00%	18,64%	9,94%	8,71%
	Débit moyen en uplink et en downlink enregistré sur le réseau en Kb/s (Dmr)		≥ 512	12 522,63	N/A	12 522,63	18 348,92	N/A	18 348,92	2 758,24	N/A	2 758,24
	Débit moyen en uplink enregistré sur le réseau en Kb/s (Dmu)		≥ 512	14 317,69	N/A	14 317,69	18 445,37	N/A	18 445,37	2 885,52	N/A	2 885,52
	Débits minimum Uplink (Kb/s)		≥ 512	4 680,72	N/A	4 680,72	22 339,79	N/A	22 339,79	675,38	N/A	675,38
	Débits maximum Uplink (Kb/s)		≥ 512	59 584,57	N/A	59 584,57	60 626,11	N/A	60 626,11	10 034,31	N/A	10 034,31
	Débit moyen en downlink enregistré sur le réseau en Kb/s (Dmd)		≥ 512	11 354,43	N/A	11 354,43	18 281,14	N/A	18 281,14	2 682,73	N/A	2 682,73
Débits minimum DownLink (Kb/s)	≥ 512	0,00	N/A	0,00	0,00	N/A	0,00	0,00	N/A	0,00		
Débits maximum DownLink (Kb/s)	≥ 512	97 592,41	N/A	97 592,41	97 298,49	N/A	97 298,49	13 246,34	N/A	13 246,34		
NOTE GLOBALE DU SERVICE DATA FTP+HTTP/DL (/10)				10,00		10,00		5,05				
DATA HTTP BROWSING	Taux de connexions de données bloquées, échouées (Tcd)	OUI	< 2%	3,80%	4,21%	0,00%	0,00%	0,00%	0,00%	2,38%	3,26%	0,00%
	Taux de connexion de données établies dans un délai inférieur à 6s (Tcd6)		≥ 95%	100,00%	0,00%	100,00%	100,00%	0,00%	100,00%	100,00%	0,00%	100,00%
	Taux de connexion de données établies dans un délai inférieur à 10s (Tcd10)		≥ 95%	100,00%	0,00%	100,00%	100,00%	0,00%	100,00%	100,00%	0,00%	100,00%
	Délai moyen de connexion au serveur (Dmcs)		≤ 6	0,04	N/A	0,04	0,08	N/A	0,08	0,06	N/A	0,06
	Délai moyen de connexion au serveur (Dmcs10)		≤ 10	0,04	N/A	0,04	0,08	N/A	0,08	0,06	N/A	0,06
NOTE GLOBALE DU SERVICE DATA HTTP BROWSING (/10)				0,00%		0,00%		0,00%				
DATA STREAMING	Temps moyen d'accès à la vidéo (Tma-v)	OUI	≤ 6	0,01	N/A	0,01	0,00	N/A	0,00	0,00	N/A	0,00
	Taux d'interruption de lecture de la vidéo (Tc-v)		< 2%	0,00%	0,00%	0,00%	0,00%	0,00%	0,00%	0,00%	0,00%	0,00%
	Taux de succès d'accès à la vidéo (Tsa-v)		≥ 95%	92,31%	7,24%	99,55%	98,33%	3,24%	100,00%	94,64%	5,90%	100,00%
	Débit moyen enregistré (DL) (Kb/s)		≥ 512	946,88	N/A	946,88	931,74	N/A	931,74	917,27	N/A	917,27
	Débits minimum DownLink (Kb/s)		≥ 512	1 450,34	N/A	1 450,34	1 619,20	N/A	1 619,20	1 253,65	N/A	1 253,65
	Débits maximum DownLink (Kb/s)		≥ 512	2 459,30	N/A	2 459,30	2 120,61	N/A	2 120,61	2 420,62	N/A	2 420,62
NOTE GLOBALE DU SERVICE DATA STREAMING (/10)				7,90		7,50		5,80				



RESUME GENERAL DE LA LOCALITE

ANYAMA

SERVICES	INDICATEURS	TESTS du SERVICE (OUI/NON)	Seuils de Référé	Moov Africa			MTN			orange		
				Valeur Indicateur	P.S.	Valeur Ajustée	Valeur Indicateur	P.S.	Valeur Ajustée	Valeur Indicateur	P.S.	Valeur Ajustée
NIVEAUX DE CHAMPS	Taux de Fiabilité 2G (%_RXLEVEL >= -92)	OUI	≥ 95%	89,17%	0,61%	89,79%	92,39%	0,52%	92,91%	97,15%	0,33%	97,48%
	Taux de Fiabilité 3G (%_RSCP >= -102 dBm)		≥ 95%	89,74%	0,60%	90,34%	94,44%	0,45%	94,89%	97,78%	0,29%	98,07%
	Taux de Fiabilité 4G (%_RSRP >= -122 dBm)		≥ 95%	90,82%	0,57%	91,39%	98,15%	0,26%	98,42%	100,00%	0,00%	100,00%
QUALITE DU SIGNAL	Taux de RxQual ≤ 4 (Trxq)	OUI	≥ 98%	100,00%	0,00%	100,00%	100,00%	0,00%	100,00%	100,00%	0,00%	100,00%
	Taux d'erreur en transport < à 10 (Tbter)		≥ 98%	100,00%	0,00%	100,00%	99,25%	0,84%	100,00%	91,88%	2,47%	94,35%
	Taux d'erreur en interférence > -12db (Teint)		≥ 98%	56,33%	5,61%	61,95%	26,04%	4,68%	30,71%	51,72%	4,69%	56,40%
VOIX INTRA-RESEAU	Taux de blocage et d'échec d'appel (Te)	OUI	< 2%	3,70%	2,69%	1,01%	1,08%	1,48%	0,00%	0,53%	1,04%	0,00%
	Taux d'appels établis dans les bons délais de 6s (Tbd6)		≥ 95%	87,91%	4,74%	92,65%	95,05%	3,15%	98,20%	96,26%	2,72%	98,98%
	Taux d'appels établis dans les bons délais de 10s (Tbd10)		≥ 95%	98,35%	1,85%	100,00%	98,90%	1,51%	100,00%	100,00%	0,00%	100,00%
	Délai moyen d'établissement d'appels (s) (Dme6)		≤ 6	7,43	N/A	7,43	5,00	N/A	5,00	4,95	N/A	4,95
	Délai moyen d'établissement d'appels (s) (Dme10)		≤ 10	7,43	N/A	7,43	5,00	N/A	5,00	4,95	N/A	4,95
	Taux de communication de mauvaise qualité (Tq)		< 2%	0,00%	0,00%	0,00%	2,76%	2,39%	0,37%	2,15%	2,08%	0,07%
	Note MOS moyenne (Nmoss)		≥ 2,4	3,51	N/A	3,51	3,69	N/A	3,69	3,27	N/A	3,27
	Taux de coupure d'appel (Tc)		< 2%	0,00%	0,00%	0,00%	0,54%	1,06%	0,00%	0,00%	0,00%	0,00%
	NOTE GLOBALE DU SERVICE DE VOIX ON-NET (/10)				6,40		7,20		9,70			
	VOIX INTER-RESEAU		Taux de blocage et d'échec d'appel (Te)	OUI	< 2%	1,07%	1,20%	0,00%	0,72%	0,99%	0,00%	0,00%
Taux d'appels établis dans les bons délais de 6s (Tbd6)		≥ 95%	94,05%		2,83%	96,88%	65,06%	5,70%	70,75%	99,29%	0,98%	100,00%
Taux d'appels établis dans les bons délais de 10s (Tbd10)		≥ 95%	94,80%		2,65%	97,45%	71,75%	5,38%	77,13%	99,64%	0,70%	100,00%
Délai moyen d'établissement d'appels (s) (Dme6)		≤ 8	11,68		N/A	11,68	6,89	N/A	6,89	5,80	N/A	5,80
Délai moyen d'établissement d'appels (s) (Dme10)		≤ 10	11,68		N/A	11,68	6,89	N/A	6,89	5,80	N/A	5,80
Taux de communication de mauvaise qualité (Tq)		< 2%	10,47%		3,61%	6,86%	29,82%	5,41%	24,41%	10,32%	3,56%	6,76%
Note MOS moyenne (Nmoss)		≥ 2,4	2,65		N/A	2,65	2,57	N/A	2,57	2,81	N/A	2,81
Taux de coupure d'appel (Tc)		< 2%	0,00%		0,00%	0,00%	0,36%	0,70%	0,00%	0,00%	0,00%	0,00%
NOTE GLOBALE DU SERVICE DE VOIX OFF-NET (/10)					9,30		6,40		9,40			
SMS INTRA-RESEAU		Taux d'échec d'émission de SMS (TeS)	OUI		< 2%	0,00%	0,00%	0,00%	0,00%	0,00%	0,00%	0,00%
	Taux de SMS émis dans un délai de 5s (Ted)	≥ 95%		94,89%	2,81%	97,71%	96,55%	2,35%	98,90%	98,72%	1,44%	100,00%
	Taux de SMS émis et non-reçus dans un délai de 3 mn (TR3)	< 1%		0,00%	0,00%	0,00%	0,00%	0,00%	0,00%	1,28%	1,44%	0,00%
	Taux de SMS émis et reçu dans les bons délais de 15s (TeRd)	≥ 95%		71,06%	5,80%	76,86%	98,28%	1,68%	99,95%	94,04%	3,03%	97,07%
	Délai moyen d'émission et de réception d'un SMS (DmeS)	≤ 15		11,42	N/A	11,42	3,63	N/A	3,63	16,32	N/A	16,32
	Taux de SMS émis et reçus avec succès (TS)	> 99%		100,00%	0,00%	100,00%	100,00%	0,00%	100,00%	99,57%	0,83%	100,00%
NOTE GLOBALE DU SERVICE SMS ON-NET (/10)			7,75		10,00		9,75					
SMS INTER-RESEAU	Taux d'échec d'émission de SMS (TeS)	OUI	< 2%	0,00%	0,00%	0,00%	0,00%	0,00%	0,00%	0,00%	0,00%	
	Taux de SMS émis dans un délai de 5s (Ted)		≥ 95%	96,09%	3,36%	99,45%	85,50%	6,03%	91,53%	97,74%	2,52%	100,00%
	Taux de SMS émis et non-reçus dans un délai de 3 mn (TR3)		< 1%	33,59%	8,18%	25,41%	0,00%	0,00%	0,00%	0,00%	0,00%	0,00%
	Taux de SMS émis et reçu dans les bons délais de 15s (TeRd)		≥ 95%	32,03%	8,08%	40,11%	96,95%	2,95%	99,89%	78,20%	7,02%	85,21%
	Délai moyen d'émission et de réception d'un SMS (DmeS)		≤ 15	25,33	N/A	25,33	4,67	N/A	4,67	6,91	N/A	6,91
	Taux de SMS émis et reçus avec succès (TS)		> 99%	64,84%	8,27%	73,12%	99,24%	1,49%	100,00%	80,45%	6,74%	87,19%
NOTE GLOBALE DU SERVICE SMS OFF-NET (/10)			3,25		10,00		8,10					
DATA FTP + HTTP (Local Servers Combined)	Taux de connexions de données bloquées, échouées (Ted)	OUI	< 2%	1,47%	2,86%	0,00%	4,23%	4,68%	0,00%	0,00%	0,00%	0,00%
	Taux de connexion de données établies dans un délai inférieur à 6s (Tcd6)		≥ 95%	97,01%	4,07%	100,00%	98,53%	2,86%	100,00%	100,00%	0,00%	100,00%
	Taux de connexion de données établies dans un délai inférieur à 10s (Tcd10)		≥ 95%	100,00%	0,00%	100,00%	98,53%	2,86%	100,00%	100,00%	0,00%	100,00%
	Délai moyen de connexion au serveur (Dmcs)		≤ 6	0,68	N/A	0,68	0,72	N/A	0,72	0,34	N/A	0,34
	Délai moyen de connexion au serveur (Dmcs10)		≤ 10	0,68	N/A	0,68	0,72	N/A	0,72	0,34	N/A	0,34
	Taux de connexions de données coupées ou interrompues (Tci)		< 5%	0,00%	0,00%	0,00%	1,47%	2,86%	0,00%	0,00%	0,00%	0,00%
	Taux de débit moyen en uplink et en downlink inférieur à 512 kb/s (Tdd)		= 0%	23,88%	10,21%	13,67%	4,41%	4,88%	0,00%	4,41%	4,88%	0,00%
	Taux de débit moyen en Uplink par session d'utilisateur inférieur à 512 kb/s (Tddu)		= 0%	11,11%	11,85%	0,00%	11,11%	11,85%	0,00%	7,14%	9,54%	0,00%
	Taux de débit moyen en Uplink par session d'utilisateur inférieur à 512 kb/s (Tddu10)		≤ 10%	11,11%	11,85%	0,00%	11,11%	11,85%	0,00%	7,14%	9,54%	0,00%
	Taux de débit moyen en downlink par session d'utilisateur inférieur à 512 kb/s (Tddd)		= 0%	32,50%	14,52%	17,98%	0,00%	0,00%	0,00%	2,50%	4,84%	0,00%
	Taux de débit moyen en downlink par session d'utilisateur inférieur à 512 kb/s (Tddd10)		≤ 10%	32,50%	14,52%	17,98%	0,00%	0,00%	0,00%	2,50%	4,84%	0,00%
	Débit moyen en uplink et en downlink enregistré sur le réseau en Kb/s (Dmr)		≥ 512	5 706,79	N/A	5 706,79	8 302,59	N/A	8 302,59	6 694,69	N/A	6 694,69
	Débit moyen en uplink enregistré sur le réseau en Kb/s (Dmu)		≥ 512	6 237,95	N/A	6 237,95	7 115,21	N/A	7 115,21	10 248,09	N/A	10 248,09
	Débits minimum Uplink (Kb/s)		≥ 512	740,63	N/A	740,63	999,67	N/A	999,67	1 622,87	N/A	1 622,87
Débits maximum Uplink (Kb/s)	≥ 512	44 271,84	N/A	44 271,84	35 364,18	N/A	35 364,18	67 123,21	N/A	67 123,21		
Débit moyen en downlink enregistré sur le réseau en Kb/s (Dmd)	≥ 512	5 348,27	N/A	5 348,27	9 084,52	N/A	9 084,52	4 207,31	N/A	4 207,31		
Débits minimum DownLink (Kb/s)	≥ 512	0,00	N/A	0,00	0,00	N/A	0,00	0,00	N/A	0,00		
Débits maximum DownLink (Kb/s)	≥ 512	50 158,08	N/A	50 158,08	66 507,58	N/A	66 507,58	13 491,01	N/A	13 491,01		
NOTE GLOBALE DU SERVICE DATA FTP+HTTP/DL (/10)			7,30		10,00		10,00					
DATA HTTP BROWSING	Taux de connexions de données bloquées, échouées (Ted)	OUI	< 2%	6,52%	7,14%	0,00%	0,00%	0,00%	0,00%	4,21%	0,00%	
	Taux de connexion de données établies dans un délai inférieur à 6s (Tcd6)		≥ 95%	100,00%	0,00%	100,00%	100,00%	0,00%	100,00%	100,00%	0,00%	
	Taux de connexion de données établies dans un délai inférieur à 10s (Tcd10)		≥ 95%	100,00%	0,00%	100,00%	100,00%	0,00%	100,00%	100,00%	0,00%	
	Délai moyen de connexion au serveur (Dmcs)		≤ 6	0,01	N/A	0,01	0,06	N/A	0,06	0,03	N/A	0,03
	Délai moyen de connexion au serveur (Dmcs10)		≤ 10	0,01	N/A	0,01	0,06	N/A	0,06	0,03	N/A	0,03
Taux de connexions de données coupées ou interrompues (Tci)	< 5%	0,00%	0,00%	0,00%	0,00%	0,00%	0,00%	0,00%	0,00%	0,00%		
DATA STREAMING	Temps moyen d'accès à la vidéo (Tma-v)	OUI	≤ 6	0,01	N/A	0,01	0,01	N/A	0,01	0,00	N/A	0,00
	Taux d'interruption de lecture de la vidéo (Tc-v)		≤ 2%	0,00%	0,00%	0,00%	0,00%	0,00%	0,00%	0,00%	0,00%	
	Taux de succès d'accès à la vidéo (Tsa-v)		≥ 95%	88,24%	10,83%	99,07%	100,00%	0,00%	100,00%	94,12%	7,91%	100,00%
	Débit moyen enregistré (DL) (Kb/s)		≥ 512	854,66	N/A	854,66	903,86	N/A	903,86	864,41	N/A	864,41
	Débits minimum DownLink (Kb/s)		≥ 512	969,86	N/A	969,86	927,93	N/A	927,93	786,76	N/A	786,76
	Débits maximum DownLink (Kb/s)		≥ 512	2136,32	N/A	2 136,32	2134,40	N/A	2 134,40	2086,59	N/A	2 086,59
NOTE GLOBALE DU SERVICE DATA STREAMING (/10)			3,90		9,20		6,00					

# ATTECOUBE

## RESUME GENERAL DE LA LOCALITE

### ATTECOUBE

SERVICES	INDICATEURS	TESTS du SERVICE [OUI/NON]	Seuils de Réfère	Moov Africa			MTN			orange		
				Valeur Indicateur	P.S.	Valeur Ajustée	Valeur Indicateur	P.S.	Valeur Ajustée	Valeur Indicateur	P.S.	Valeur Ajustée
NIVEAUX DE CHAMPS <i>Voir détails</i>	Taux de Fiabilité 2G (%_RXLEVEL >= -92)	OUI	≥ 95%	99,05%	0,23%	99,28%	96,76%	0,43%	97,18%	96,54%	0,44%	96,98%
	Taux de Fiabilité 3G (%_RSCP >= -102 dBm)	OUI	≥ 95%	93,28%	0,61%	93,89%	94,77%	0,54%	95,31%	97,03%	0,41%	97,44%
	Taux de Fiabilité 4G (%_RSRP >= -122 dBm)	OUI	≥ 95%	96,27%	0,46%	96,72%	99,13%	0,22%	99,35%	100,00%	0,00%	100,00%
QUALITE DU SIGNAL <i>Voir détails</i>	Taux de RxQual ≤ 4 (Trxq)	OUI	≥ 98%	100,00%	0,00%	100,00%	98,94%	2,07%	100,00%	100,00%	0,00%	100,00%
	Taux d'erreur en transport < à 10 (Tbter)	OUI	≥ 98%	99,10%	0,88%	99,98%	99,55%	0,62%	100,00%	58,30%	4,52%	62,81%
	Taux d'erreur en interférence > -12db (Teint)	OUI	≥ 98%	56,80%	5,28%	62,09%	17,91%	3,89%	21,80%	40,24%	4,69%	44,93%
VOIX INTRA-RESEAU <i>Voir détails</i>	Taux de blocage et d'échec d'appel (Te)	OUI	< 2%	0,00%	0,00%	0,00%	0,00%	0,00%	0,00%	2,53%	2,19%	0,34%
	Taux d'appels établis dans les bons délais de 6s (Tbd6)	OUI	≥ 95%	17,07%	2,93%	20,00%	95,43%	2,92%	98,35%	95,31%	2,99%	98,30%
	Taux d'appels établis dans les bons délais de 10s (Tbd10)	OUI	≥ 95%	17,07%	2,93%	20,00%	95,43%	2,92%	98,35%	95,31%	2,99%	98,30%
	Délai moyen d'établissement d'appels (s) (Dme6)	OUI	≤ 6	0,00	N/A	0,00	5,92	N/A	5,92	5,21	N/A	5,21
	Délai moyen d'établissement d'appels (s) (Dme10)	OUI	≤ 10	0,00	N/A	0,00	5,92	N/A	5,92	5,21	N/A	5,21
	Taux de communication de mauvaise qualité (Tq)	OUI	< 2%	102,78%	0,00%	0,00%	3,08%	2,42%	0,65%	2,07%	2,01%	0,06%
	Note MOS moyenne (Nmos)	OUI	≥ 2,4	6,02	N/A	6,02	3,58	N/A	3,58	3,37	N/A	3,37
	Taux de coupure d'appel (Tc)	OUI	< 2%	5,03%	3,04%	1,99%	1,02%	1,40%	0,00%	0,00%	0,00%	0,00%
NOTE GLOBALE DU SERVICE DE VOIX ON-NET (/10)				0,40			7,30			7,30		
VOIX INTER-RESEAU <i>Voir détails</i>	Taux de blocage et d'échec d'appel (Te)	OUI	< 2%	0,37%	0,73%	0,00%	0,75%	1,03%	0,00%	1,12%	1,26%	0,00%
	Taux d'appels établis dans les bons délais de 8s (Tbd8)	OUI	≥ 95%	67,96%	6,37%	74,33%	78,49%	4,95%	83,44%	90,30%	3,54%	93,84%
	Taux d'appels établis dans les bons délais de 10s (Tbd10)	OUI	≥ 95%	67,96%	6,37%	74,33%	81,13%	4,71%	85,84%	92,16%	3,22%	95,38%
	Délai moyen d'établissement d'appels (s) (Dme8)	OUI	≤ 8	3,99	N/A	3,99	9,06	N/A	9,06	5,36	N/A	5,36
	Délai moyen d'établissement d'appels (s) (Dme10)	OUI	≤ 10	3,99	N/A	3,99	9,06	N/A	9,06	5,36	N/A	5,36
	Taux de communication de mauvaise qualité (Tq)	OUI	< 2%	18,25%	4,67%	13,58%	29,12%	5,51%	23,61%	11,32%	3,81%	7,51%
	Note MOS moyenne (Nmos)	OUI	≥ 2,4	2,62	N/A	2,62	2,60	N/A	2,60	2,77	N/A	2,77
	Taux de coupure d'appel (Tc)	OUI	< 2%	0,75%	1,04%	0,00%	0,75%	1,04%	0,00%	0,00%	0,00%	0,00%
NOTE GLOBALE DU SERVICE DE VOIX OFF-NET (/10)				7,60			6,70			9,00		
SMS INTRA-RESEAU <i>Voir détails</i>	Taux d'échec d'émission de SMS (Tes)	OUI	< 2%	0,76%	1,05%	0,00%	0,00%	0,00%	0,00%	0,37%	0,72%	0,00%
	Taux de SMS émis dans un délai de 5s (Ted)	OUI	≥ 95%	48,09%	6,05%	54,14%	96,68%	2,13%	98,81%	96,69%	2,13%	98,82%
	Taux de SMS émis et non-reçus dans un délai de 3 mn (TR3)	OUI	< 1%	0,38%	0,75%	0,00%	0,00%	0,00%	0,00%	0,74%	1,02%	0,00%
	Taux de SMS émis et reçus dans les bons délais de 15s (TeRd)	OUI	≥ 95%	47,33%	6,05%	53,37%	96,68%	2,13%	98,81%	55,15%	5,91%	61,06%
	Délai moyen d'émission et de réception d'un SMS (DmeS)	OUI	≤ 15	15,36	N/A	15,36	4,28	N/A	4,28	17,85	N/A	17,85
	Taux de SMS émis et reçus avec succès (TS)	OUI	≥ 99%	99,62%	0,75%	100,00%	100,00%	0,00%	100,00%	100,00%	0,00%	100,00%
NOTE GLOBALE DU SERVICE SMS ON-NET (/10)				7,75			10,00			8,00		
SMS INTER-RESEAU <i>Voir détails</i>	Taux d'échec d'émission de SMS (Tes)	OUI	< 2%	0,00%	0,00%	0,00%	0,00%	0,00%	0,00%	0,00%	0,00%	0,00%
	Taux de SMS émis dans un délai de 5s (Ted)	OUI	≥ 95%	95,38%	3,61%	98,99%	93,98%	4,04%	98,03%	97,04%	2,86%	99,90%
	Taux de SMS émis et non-reçus dans un délai de 3 mn (TR3)	OUI	< 1%	34,62%	8,18%	26,44%	0,00%	0,00%	0,00%	0,00%	0,00%	0,00%
	Taux de SMS émis et reçus dans les bons délais de 15s (TeRd)	OUI	≥ 95%	20,00%	6,88%	26,88%	97,74%	2,52%	100,00%	91,11%	4,80%	95,91%
	Délai moyen d'émission et de réception d'un SMS (DmeS)	OUI	≤ 15	23,69	N/A	23,69	3,16	N/A	3,16	7,99	N/A	7,99
	Taux de SMS émis et reçus avec succès (TS)	OUI	≥ 99%	63,08%	8,30%	71,37%	98,50%	2,07%	100,00%	99,26%	1,45%	100,00%
NOTE GLOBALE DU SERVICE SMS OFF-NET (/10)				3,25			10,00			10,00		
DATA FTP + HTTP <i>(Local Servers Combined)</i>	Taux de connexions de données bloquées, échouées (Ted)	OUI	< 2%	19,05%	9,70%	9,35%	0,00%	0,00%	0,00%	0,00%	0,00%	0,00%
	Taux de connexion de données établies dans un délai inférieur à 6s (Tcd6)	OUI	≥ 95%	97,92%	4,04%	100,00%	96,88%	4,26%	100,00%	100,00%	0,00%	100,00%
	Taux de connexion de données établies dans un délai inférieur à 10s (Tcd10)	OUI	≥ 95%	97,92%	4,04%	100,00%	98,44%	3,04%	100,00%	100,00%	0,00%	100,00%
	Délai moyen de connexion au serveur (DmcS)	OUI	≤ 6	0,63	N/A	0,63	0,70	N/A	0,70	0,40	N/A	0,40
	Délai moyen de connexion au serveur (DmcS10)	OUI	≤ 10	0,63	N/A	0,63	0,70	N/A	0,70	0,40	N/A	0,40
	Taux de connexions de données coupées ou interrompues (Tci)	OUI	< 5%	27,08%	12,57%	14,51%	0,00%	0,00%	0,00%	0,00%	0,00%	0,00%
	Taux de débit moyen en uplink et en downlink inférieur à 512 kb/s (Tdd)	OUI	= 0%	0,00%	0,00%	0,00%	3,13%	4,26%	0,00%	7,55%	7,11%	0,44%
	Taux de débit moyen en Uplink par session d'utilisateur inférieur à 512 kb/s (Tddu1)	OUI	= 0%	0,00%	0,00%	0,00%	0,00%	0,00%	0,00%	14,29%	14,97%	0,00%
	Taux de débit moyen en Uplink par session d'utilisateur inférieur à 512 kb/s (Tddu10)	OUI	≤ 10%	0,00%	0,00%	0,00%	0,00%	0,00%	0,00%	14,29%	14,97%	0,00%
	Taux de débit moyen en downlink par session d'utilisateur inférieur à 512 kb/s (Tddd)	OUI	= 0%	0,00%	0,00%	0,00%	5,26%	7,10%	0,00%	3,13%	6,03%	0,00%
	Taux de débit moyen en downlink par session d'utilisateur inférieur à 512 kb/s (Tddd10)	OUI	≤ 10%	0,00%	0,00%	0,00%	5,26%	7,10%	0,00%	3,13%	6,03%	0,00%
	Débit moyen en uplink et en downlink enregistré sur le réseau en Kb/s (Dmr)	OUI	≥ 512	8 570,22	N/A	8 570,22	7 435,83	N/A	7 435,83	3 728,99	N/A	3 728,99
	Débit minimum Uplink (Kb/s)	OUI	≥ 512	13 064,05	N/A	13 064,05	11 553,33	N/A	11 553,33	3 558,98	N/A	3 558,98
	Débit maximum Uplink (Kb/s)	OUI	≥ 512	3 130,44	N/A	3 130,44	3 281,60	N/A	3 281,60	3 269,15	N/A	3 269,15
Débit moyen en downlink enregistré sur le réseau en Kb/s (Dmd)	OUI	≥ 512	38 489,44	N/A	38 489,44	61 225,30	N/A	61 225,30	9 964,73	N/A	9 964,73	
Débit minimum DownLink (Kb/s)	OUI	≥ 512	6 323,31	N/A	6 323,31	4 618,59	N/A	4 618,59	3 840,55	N/A	3 840,55	
Débit maximum DownLink (Kb/s)	OUI	≥ 512	0,00	N/A	0,00	0,00	N/A	0,00	0,00	N/A	0,00	
NOTE GLOBALE DU SERVICE DATA FTP+HTTP/DL (/10)				8,65			10,00			10,00		
DATA HTTP BROWSING <i>Voir détails</i>	Taux de connexions de données bloquées, échouées (Ted)	OUI	< 2%	5,66%	6,22%	0,00%	0,00%	0,00%	0,00%	1,85%	3,60%	0,00%
	Taux de connexion de données établies dans un délai inférieur à 6s (Tcd6)	OUI	≥ 95%	100,00%	0,00%	100,00%	100,00%	0,00%	100,00%	100,00%	0,00%	100,00%
	Taux de connexion de données établies dans un délai inférieur à 10s (Tcd10)	OUI	≥ 95%	100,00%	0,00%	100,00%	100,00%	0,00%	100,00%	100,00%	0,00%	100,00%
	Délai moyen de connexion au serveur (DmcS)	OUI	≤ 6	0,01	N/A	0,01	0,08	N/A	0,08	0,06	N/A	0,06
	Taux de connexions de données coupées ou interrompues (Tci)	OUI	< 5%	0,00%	0,00%	0,00%	0,00%	0,00%	0,00%	0,00%	0,00%	0,00%
DATA STREAMING <i>Voir détails</i>	Temps moyen d'accès à la vidéo (Tma-v)	OUI	≤ 6	0,00	N/A	0,00	0,00	N/A	0,00	0,00	N/A	0,00
	Taux d'interruption de lecture de la vidéo (Tcv)	OUI	< 2%	0,00%	0,00%	0,00%	0,00%	0,00%	0,00%	0,00%	0,00%	0,00%
	Taux de succès d'accès à la vidéo (Tsa-v)	OUI	≥ 95%	86,49%	11,02%	97,50%	97,37%	5,09%	100,00%	97,30%	5,23%	100,00%
	Débit moyen enregistré (DL) (Kb/s)	OUI	≥ 512	939,82	N/A	939,82	930,39	N/A	930,39	930,41	N/A	930,41
	Débit minimum DownLink (Kb/s)	OUI	≥ 512	1 290,67	N/A	1 290,67	1 423,61	N/A	1 423,61	1 429,32	N/A	1 429,32
	Débit maximum DownLink (Kb/s)	OUI	≥ 512	2 068,47	N/A	2 068,47	2 114,44	N/A	2 114,44	2 160,53	N/A	2 160,53
NOTE GLOBALE DU SERVICE DATA STREAMING (/10)				8,80			5,10			5,70		



# BINGERVILLE

## RESUME GENERAL DE LA LOCALITE

### BINGERVILLE

SERVICES	INDICATEURS	TESTS du SERVICE (OUI/NON)	Seuils de Réfère	Moov Africa			MTN			orange		
				Valeur Indicateur	P.S.	Valeur Ajustée	Valeur Indicateur	P.S.	Valeur Ajustée	Valeur Indicateur	P.S.	Valeur Ajustée
NIVEAUX DE CHAMPS <i>Voir détails</i>	Taux de Fiabilité 2G (%_RXLEVEL >= -92)	OUI	≥ 95%	97,60%	0,20%	97,80%	97,03%	0,22%	97,24%	99,45%	0,09%	99,55%
	Taux de Fiabilité 3G (%_RSCP >= -102 dBm)		≥ 95%	95,42%	0,27%	95,69%	95,66%	0,26%	95,92%	98,73%	0,14%	98,87%
	Taux de Fiabilité 4G (%_RSRP >= -122 dBm)		≥ 95%	98,53%	0,15%	98,68%	95,11%	0,28%	95,38%	100,00%	0,00%	100,00%
QUALITE DU SIGNAL <i>Voir détails</i>	Taux de RxQual ≤ 4 (Trxq)	OUI	≥ 98%	100,00%	0,00%	100,00%	99,03%	1,89%	100,00%	100,00%	0,00%	100,00%
	Taux d'erreur en transport < à 10 (Tbler)		≥ 98%	99,01%	0,86%	99,87%	99,17%	0,81%	99,98%	90,32%	2,66%	92,98%
	Taux d'erreur en interférence > -12db (Teint)		≥ 98%	100,00%	0,00%	100,00%	30,32%	4,45%	34,77%	35,97%	4,47%	40,45%
VOIX INTRA-RESEAU <i>Voir détails</i>	Taux de blocage et d'échec d'appel (Te)	OUI	< 2%	3,48%	2,37%	1,11%	1,57%	1,53%	0,04%	4,37%	2,52%	1,84%
	Taux d'appels établis dans les bons délais de 6s (Tbd6)		≥ 95%	76,02%	5,63%	81,65%	91,16%	3,53%	94,69%	70,54%	5,76%	76,29%
	Taux d'appels établis dans les bons délais de 10s (Tbd10)		≥ 95%	100,00%	0,00%	100,00%	98,39%	1,56%	99,96%	92,53%	3,32%	95,85%
	Délai moyen d'établissement d'appels (s) (Dme6)		≤ 6	5,26	N/A	5,26	6,78	N/A	6,78	5,71	N/A	5,71
	Délai moyen d'établissement d'appels (s) (Dme10)		≤ 10	5,26	N/A	5,26	6,78	N/A	6,78	5,71	N/A	5,71
	Taux de communication de mauvaise qualité (Tq)		< 2%	1,38%	1,55%	0,00%	9,72%	3,69%	6,02%	7,92%	3,42%	4,50%
	Note MOS moyenne (Nmoss)		≥ 2,4	3,49	N/A	3,49	3,31	N/A	3,31	2,92	N/A	2,92
	Taux de coupure d'appel (Tc)		< 2%	0,90%	1,24%	0,00%	0,80%	1,10%	0,00%	0,00%	0,00%	0,00%
NOTE GLOBALE DU SERVICE DE VOIX ON-NET (/10)				7,80		7,20			4,30			
VOIX INTER-RESEAU <i>Voir détails</i>	Taux de blocage et d'échec d'appel (Te)	OUI	< 2%	0,77%	1,06%	0,00%	2,63%	1,92%	0,71%	2,08%	1,81%	0,28%
	Taux d'appels établis dans les bons délais de 8s (Tbd8)		≥ 95%	81,85%	4,80%	86,65%	34,23%	5,77%	40,00%	89,58%	3,86%	93,45%
	Taux d'appels établis dans les bons délais de 10s (Tbd10)		≥ 95%	83,06%	4,67%	87,73%	35,77%	5,83%	41,60%	91,67%	3,50%	95,16%
	Délai moyen d'établissement d'appels (s) (Dme8)		≤ 8	5,39	N/A	5,39	10,20	N/A	10,20	5,64	N/A	5,64
	Délai moyen d'établissement d'appels (s) (Dme10)		≤ 10	5,39	N/A	5,39	10,20	N/A	10,20	5,64	N/A	5,64
	Taux de communication de mauvaise qualité (Tq)		< 2%	18,65%	4,81%	13,84%	27,31%	5,53%	21,78%	5,02%	2,89%	2,13%
	Note MOS moyenne (Nmoss)		≥ 2,4	2,54	N/A	2,54	2,58	N/A	2,58	2,83	N/A	2,83
	Taux de coupure d'appel (Tc)		< 2%	1,54%	1,50%	0,04%	0,39%	0,76%	0,00%	0,43%	0,83%	0,00%
NOTE GLOBALE DU SERVICE DE VOIX OFF-NET (/10)				5,30		3,70			8,70			
SMS INTRA-RESEAU <i>Voir détails</i>	Taux d'échec d'émission de SMS (TeS)	OUI	< 2%	0,00%	0,00%	0,00%	0,00%	0,00%	0,00%	0,00%	0,00%	
	Taux de SMS émis dans un délai de 5s (Ted)		≥ 95%	95,47%	2,17%	97,64%	96,14%	1,85%	98,00%	99,52%	0,66%	100,00%
	Taux de SMS émis et non-reçus dans un délai de 3 mn (TR3)		< 1%	0,00%	0,00%	0,00%	0,00%	0,00%	0,00%	4,05%	1,88%	2,16%
	Taux de SMS émis et reçu dans les bons délais de 15s (TeRd)		≥ 95%	75,07%	4,51%	79,58%	98,59%	1,15%	99,70%	75,48%	4,11%	79,59%
	Délai moyen d'émission et de réception d'un SMS (DmeS)		≤ 15	11,24	N/A	11,24	3,10	N/A	3,10	20,64	N/A	20,64
	Taux de SMS émis et reçus avec succès (TS)		> 99%	96,60%	1,89%	98,49%	100,00%	0,00%	100,00%	96,67%	1,72%	98,38%
NOTE GLOBALE DU SERVICE SMS ON-NET (/10)				4,60		10,00			3,25			
SMS INTER-RESEAU <i>Voir détails</i>	Taux d'échec d'émission de SMS (TeS)	OUI	< 2%	0,00%	0,00%	0,00%	0,00%	0,00%	0,00%	0,00%	0,00%	
	Taux de SMS émis dans un délai de 5s (Ted)		≥ 95%	99,12%	1,71%	100,00%	92,86%	4,77%	97,63%	96,46%	3,41%	99,87%
	Taux de SMS émis et non-reçus dans un délai de 3 mn (TR3)		< 1%	25,44%	7,99%	17,44%	0,00%	0,00%	0,00%	0,00%	0,00%	0,00%
	Taux de SMS émis et reçu dans les bons délais de 15s (TeRd)		≥ 95%	29,82%	8,40%	38,22%	91,96%	5,03%	97,00%	55,75%	9,16%	64,91%
	Délai moyen d'émission et de réception d'un SMS (DmeS)		≤ 15	22,27	N/A	22,27	4,92	N/A	4,92	41,14	N/A	41,14
	Taux de SMS émis et reçus avec succès (TS)		> 99%	68,42%	8,53%	76,95%	100,00%	0,00%	100,00%	100,00%	0,00%	100,00%
	NOTE GLOBALE DU SERVICE SMS OFF-NET (/10)				3,25		10,00			8,75		
	DATA FTP + HTTP <i>(Local Servers Combined)</i>	Taux de connexions de données bloquées, échouées (Ted)	OUI	< 2%	2,46%	2,75%	0,00%	2,27%	2,54%	0,00%	0,00%	0,00%
Taux de connexion de données établies dans un délai inférieur à 6s (Tcd6)			≥ 95%	100,00%	0,00%	100,00%	99,22%	1,51%	100,00%	100,00%	0,00%	
Taux de connexion de données établies dans un délai inférieur à 10s (Tcd10)			≥ 95%	100,00%	0,00%	100,00%	99,22%	1,51%	100,00%	100,00%	0,00%	
Délai moyen de connexion au serveur (Dmcs)			≤ 6	0,31	N/A	0,31	0,44	N/A	0,44	0,39	N/A	
Délai moyen de connexion au serveur (Dmcs10)			≤ 10	0,31	N/A	0,31	0,44	N/A	0,44	0,39	N/A	
Taux de connexions de données coupées ou interrompues (Tci)			< 5%	1,68%	2,31%	0,00%	1,55%	2,13%	0,00%	0,00%	0,00%	
Taux de débit moyen en uplink et en downlink inférieur à 512 kb/s (Tdd)			= 0%	6,72%	4,50%	2,22%	1,55%	2,13%	0,00%	1,79%	3,47%	
Taux de débit moyen en Uplink par session d'utilisateur inférieur à 512 kb/s (Tddu)			= 0%	0,00%	0,00%	0,00%	0,00%	0,00%	0,00%	0,00%	0,00%	
Taux de débit moyen en downlink par session d'utilisateur inférieur à 512 kb/s (Tddd)			≤ 10%	0,00%	0,00%	0,00%	0,00%	0,00%	0,00%	0,00%	0,00%	
Taux de débit moyen en downlink par session d'utilisateur inférieur à 512 kb/s (Tddd10)			≤ 10%	11,76%	7,66%	4,11%	2,74%	3,74%	0,00%	3,45%	6,64%	
Débit moyen en uplink et en downlink enregistré sur le réseau en Kb/s (Dmr)			≥ 512	16 162,88	N/A	16 162,88	23 873,81	N/A	23 873,81	5 584,64	N/A	
Débit moyen en uplink enregistré sur le réseau en Kb/s (Dmu)			≥ 512	14 709,40	N/A	14 709,40	19 460,60	N/A	19 460,60	4 781,57	N/A	
Débits minimum Uplink (Kb/s)			≥ 512	1 834,83	N/A	1 834,83	3 707,98	N/A	3 707,98	935,98	N/A	
Débits maximum Uplink (Kb/s)			≥ 512	68 933,09	N/A	68 933,09	60 558,33	N/A	60 558,33	5 125,77	N/A	
Débit moyen en downlink enregistré sur le réseau en Kb/s (Dmd)			≥ 512	17 252,98	N/A	17 252,98	27 259,29	N/A	27 259,29	6 332,32	N/A	
Débits minimum DownLink (Kb/s)		≥ 512	0,00	N/A	0,00	0,00	N/A	0,00	0,00	N/A		
Débits maximum DownLink (Kb/s)		≥ 512	77 519,14	N/A	77 519,14	131 004,33	N/A	131 004,33	9 418,37	N/A		
NOTE GLOBALE DU SERVICE DATA FTP+HTTP/DL (/10)				7,30		10,00			10,00			
DATA HTTP BROWSING <i>Voir détails</i>	Taux de connexions de données bloquées, échouées (Ted)	OUI	< 2%	1,47%	2,86%	0,00%	2,90%	3,96%	0,00%	0,00%	0,00%	
	Taux de connexion de données établies dans un délai inférieur à 6s (Tcd6)		≥ 95%	100,00%	0,00%	100,00%	100,00%	0,00%	100,00%	100,00%	0,00%	
	Taux de connexion de données établies dans un délai inférieur à 10s (Tcd10)		≥ 95%	100,00%	0,00%	100,00%	100,00%	0,00%	100,00%	100,00%	0,00%	
	Délai moyen de connexion au serveur (Dmcs)		≤ 6	0,13	N/A	0,13	0,25	N/A	0,25	0,32	N/A	
	Délai moyen de connexion au serveur (Dmcs10)		≤ 10	0,13	N/A	0,13	0,25	N/A	0,25	0,32	N/A	
Taux de connexions de données coupées ou interrompues (Tci)		< 5%	0,00%	0,00%	0,00%	0,00%	0,00%	0,00%	0,00%	0,00%		
DATA STREAMING <i>Voir détails</i>	Temps moyen d'accès à la vidéo (Tma)	OUI	≤ 6	0,01	N/A	0,01	0,00	N/A	0,00	0,00	0,00	
	Taux d'interruption de lecture de la vidéo (Tcv)		≤ 2%	0,00%	0,00%	0,00%	0,00%	0,00%	0,00%	0,00%	0,00%	
	Taux de succès d'accès à la vidéo (Tsa)		≥ 95%	94,34%	6,22%	100,00%	100,00%	0,00%	100,00%	92,31%	7,24%	
	Débit moyen enregistré (DL) (Kb/s)		≥ 512	847,89	N/A	847,89	928,21	N/A	928,21	853,67	N/A	
	Débits minimum DownLink (Kb/s)		≥ 512	670,76	N/A	670,76	1611,84	N/A	1611,84	573,77	N/A	
	Débits maximum DownLink (Kb/s)		≥ 512	2154,30	N/A	2154,30	2299,37	N/A	2299,37	2064,95	N/A	
NOTE GLOBALE DU SERVICE DATA STREAMING (/10)				5,10		9,90			4,80			

# COCODY

RESUME GENERAL DE LA LOCALITE												
COCODY												
<div style="display: flex; justify-content: space-around; align-items: center;"> </div>												
SERVICES	INDICATEURS	TESTS du SERVICE [OUI/NON]	Seuils de Réfère	Valeur Indicateur	P.S.	Valeur Ajustée	Valeur Indicateur	P.S.	Valeur Ajustée	Valeur Indicateur	P.S.	Valeur Ajustée
NIVEAUX DE CHAMPS	Taux de Fiabilité 2G (%_RXLEVEL >= -92)	OUI	≥ 95%	97,59%	0,15%	97,74%	96,36%	0,18%	96,54%	98,99%	0,10%	99,08%
	Taux de Fiabilité 3G (%_RSCP >= -102 dBm)		≥ 95%	97,39%	0,15%	97,54%	97,52%	0,15%	97,67%	99,30%	0,08%	99,38%
	Taux de Fiabilité 4G (%_RSRP >= -122 dBm)		≥ 95%	98,77%	0,10%	98,88%	99,79%	0,04%	99,83%	100,00%	0,00%	100,00%
QUALITE DU SIGNAL	Taux de RxQual ≤ 4 (Trxq)	OUI	≥ 98%	96,88%	6,03%	100,00%	96,08%	5,33%	100,00%	99,03%	1,89%	100,00%
	Taux d'erreur en transport < 4 (Tbter)		≥ 98%	99,06%	0,65%	99,71%	99,49%	0,45%	99,94%	87,60%	2,21%	89,81%
	Taux d'erreur en interférence ≥ -12db (Teint)		≥ 98%	50,13%	3,55%	53,68%	35,88%	3,13%	39,01%	35,64%	3,27%	38,92%
VOIX INTRA-RESEAU	Taux de blocage et d'échec d'appel (Te)	OUI	< 2%	1,61%	1,28%	0,33%	1,61%	1,28%	0,33%	1,08%	1,05%	0,03%
	Taux d'appels établis dans les bons délais de 6s (Tbd6)		≥ 95%	83,29%	3,83%	87,12%	92,33%	2,73%	95,06%	79,62%	4,12%	83,74%
	Taux d'appels établis dans les bons délais de 10s (Tbd10)		≥ 95%	97,81%	1,50%	99,31%	96,71%	1,83%	98,54%	96,47%	1,89%	98,35%
	Délai moyen d'établissement d'appels (s) (Dme8)		≤ 6	5,43	N/A	5,43	7,13	N/A	7,13	5,63	N/A	5,63
	Délai moyen d'établissement d'appels (s) (Dme10)		≤ 10	5,43	N/A	5,43	7,13	N/A	7,13	5,63	N/A	5,63
	Taux de communication de mauvaise qualité (Tq)		< 2%	2,79%	1,70%	1,08%	3,12%	1,81%	1,30%	8,26%	2,83%	5,43%
	Note MOS moyenne (Nmos)		≥ 2,4	3,57	N/A	3,57	3,67	N/A	3,67	3,07	N/A	3,07
	Taux de coupure d'appel (Tc)		< 2%	0,82%	0,92%	0,00%	0,82%	0,92%	0,00%	0,82%	0,92%	0,00%
NOTE GLOBALE DU SERVICE DE VOIX ON-NET (/10)				6,60		7,30		6,40				
VOIX INTER-RESEAU	Taux de blocage et d'échec d'appel (Te)	OUI	< 2%	0,39%	0,54%	0,00%	1,28%	0,88%	0,40%	0,20%	0,40%	0,00%
	Taux d'appels établis dans les bons délais de 6s (Tbd6)		≥ 95%	62,85%	4,40%	67,25%	79,43%	3,16%	82,59%	88,98%	2,77%	91,75%
	Taux d'appels établis dans les bons délais de 10s (Tbd10)		≥ 95%	64,15%	4,37%	68,52%	80,54%	3,10%	83,64%	91,02%	2,53%	93,55%
	Délai moyen d'établissement d'appels (s) (Dme8)		≤ 8	3,57	N/A	3,57	6,58	N/A	6,58	5,89	N/A	5,89
	Délai moyen d'établissement d'appels (s) (Dme10)		≤ 10	3,57	N/A	3,57	6,58	N/A	6,58	5,89	N/A	5,89
	Taux de communication de mauvaise qualité (Tq)		< 2%	20,38%	3,62%	16,76%	20,27%	3,74%	16,53%	13,33%	3,19%	10,14%
	Note MOS moyenne (Nmos)		≥ 2,4	2,52	N/A	2,52	2,61	N/A	2,61	2,77	N/A	2,77
	Taux de coupure d'appel (Tc)		< 2%	0,59%	0,67%	0,00%	0,32%	0,45%	0,00%	2,45%	1,37%	1,08%
NOTE GLOBALE DU SERVICE DE VOIX OFF-NET (/10)				6,40		4,10		5,60				
SMS INTRA-RESEAU	Taux d'échec d'émission de SMS (TeS)	OUI	< 2%	0,00%	0,00%	0,00%	0,00%	0,00%	0,00%	0,00%	0,00%	0,00%
	Taux de SMS émis dans un délai de 5s (Ted)		≥ 95%	89,35%	2,51%	91,85%	95,86%	1,62%	97,48%	97,42%	1,29%	98,71%
	Taux de SMS émis et non-reçus dans un délai de 3 mn (TR3)		< 1%	0,00%	0,00%	0,00%	0,00%	0,00%	0,00%	2,23%	1,20%	1,03%
	Taux de SMS émis et reçus dans les bons délais de 15s (TeRd)		≥ 95%	67,18%	3,81%	71,00%	96,03%	1,59%	97,62%	76,29%	3,46%	79,74%
	Délai moyen d'émission et de réception d'un SMS (DmeS)		≤ 15	12,06	N/A	12,06	4,10	N/A	4,10	19,79	N/A	19,79
	Taux de SMS émis et reçus avec succès (TS)		≥ 99%	100,00%	0,00%	100,00%	99,83%	0,34%	100,00%	99,48%	0,58%	100,00%
NOTE GLOBALE DU SERVICE SMS ON-NET (/10)				7,75		10,00		7,15				
SMS INTER-RESEAU	Taux d'échec d'émission de SMS (TeS)	OUI	< 2%	0,00%	0,00%	0,00%	0,00%	0,00%	0,00%	0,00%	0,00%	0,00%
	Taux de SMS émis dans un délai de 5s (Ted)		≥ 95%	95,80%	2,55%	98,35%	96,20%	2,43%	98,64%	96,60%	2,32%	98,91%
	Taux de SMS émis et non-reçus dans un délai de 3 mn (TR3)		< 1%	29,83%	5,81%	24,02%	0,00%	0,00%	0,00%	0,43%	0,83%	0,00%
	Taux de SMS émis et reçus dans les bons délais de 15s (TeRd)		≥ 95%	33,61%	6,00%	39,62%	91,56%	3,54%	95,10%	91,91%	3,49%	95,40%
	Délai moyen d'émission et de réception d'un SMS (DmeS)		≤ 15	18,86	N/A	18,86	4,29	N/A	4,29	8,18	N/A	8,18
	Taux de SMS émis et reçus avec succès (TS)		≥ 99%	69,33%	5,86%	75,19%	98,73%	1,42%	100,00%	99,57%	0,83%	100,00%
NOTE GLOBALE DU SERVICE SMS OFF-NET (/10)				3,25		10,00		10,00				
DATA FTP + HTTP <small>(Local Servers Combined)</small>	Taux de connexions de données bloquées, échouées (Ted)	OUI	< 2%	16,67%	5,74%	10,93%	10,27%	4,37%	5,90%	20,20%	7,91%	12,29%
	Taux de connexion de données établies dans un délai inférieur à 6s (Tcd6)		≥ 95%	100,00%	0,00%	100,00%	99,40%	1,18%	100,00%	100,00%	0,00%	100,00%
	Taux de connexion de données établies dans un délai inférieur à 10s (Tcd10)		≥ 95%	100,00%	0,00%	100,00%	99,40%	1,18%	100,00%	100,00%	0,00%	100,00%
	Délai moyen de connexion au serveur (DmcS)		≤ 6	0,37	N/A	0,37	0,36	N/A	0,36	0,39	N/A	0,39
	Délai moyen de connexion au serveur (DmcS10)		≤ 10	0,37	N/A	0,37	0,36	N/A	0,36	0,39	N/A	0,39
	Taux de connexions de données coupées ou interrompues (Tc)		< 5%	20,90%	6,88%	14,01%	9,04%	4,36%	4,67%	10,13%	6,65%	3,47%
	Taux de débit moyen en uplink et en downlink inférieur à 512 kb/s (Tdd)		= 0%	0,75%	1,46%	0,00%	0,60%	1,18%	0,00%	5,06%	4,83%	0,23%
	Taux de débit moyen en Uplink par session d'utilisateur inférieur à 512 kb/s (Tddu)		= 0%	0,00%	0,00%	0,00%	1,61%	3,14%	0,00%	0,00%	0,00%	0,00%
	Taux de débit moyen en Uplink par session d'utilisateur inférieur à 512 kb/s (Tddu10)		≥ 10%	0,00%	0,00%	0,00%	1,61%	3,14%	0,00%	0,00%	0,00%	0,00%
	Taux de débit moyen en downlink par session d'utilisateur inférieur à 512 kb/s (Tddd)		= 0%	1,16%	2,27%	0,00%	0,00%	0,00%	0,00%	6,56%	6,21%	0,35%
	Taux de débit moyen en downlink par session d'utilisateur inférieur à 512 kb/s (Tddd10)		≥ 10%	1,16%	2,27%	0,00%	0,00%	0,00%	0,00%	6,56%	6,21%	0,35%
	Débit moyen en uplink enregistré sur le réseau en Kb/s (Dmr)		≥ 512	17 129,12	N/A	17 129,12	21 909,32	N/A	21 909,32	3 793,32	N/A	3 793,32
	Débit moyen en uplink enregistré sur le réseau en Kb/s (Dmu)		≥ 512	17 508,34	N/A	17 508,34	16 655,68	N/A	16 655,68	4 418,21	N/A	4 418,21
	Débits minimum Uplink (Kb/s)		≥ 512	5 900,82	N/A	5 900,82	0,00	N/A	0,00	1 506,91	N/A	1 506,91
Débits maximum Uplink (Kb/s)	≥ 512	62 848,94	N/A	62 848,94	38 361,04	N/A	38 361,04	5 164,54	N/A	5 164,54		
Débit moyen en downlink enregistré sur le réseau en Kb/s (Dmd)	≥ 512	16 917,47	N/A	16 917,47	25 041,30	N/A	25 041,30	3 608,92	N/A	3 608,92		
Débits minimum DownLink (Kb/s)	≥ 512	0,00	N/A	0,00	0,00	N/A	0,00	0,00	N/A	0,00		
Débits maximum DownLink (Kb/s)	≥ 512	69 320,18	N/A	69 320,18	148 732,74	N/A	148 732,74	13 343,95	N/A	13 343,95		
NOTE GLOBALE DU SERVICE DATA FTP+HTTP/DL (/10)				8,70		9,70		6,85				
DATA HTTP BROWSING	Taux de connexions de données bloquées, échouées (Ted)	OUI	< 2%	3,61%	4,02%	0,00%	0,00%	0,00%	0,00%	7,22%	5,15%	2,07%
	Taux de connexion de données établies dans un délai inférieur à 6s (Tcd6)		≥ 95%	100,00%	0,00%	100,00%	100,00%	0,00%	100,00%	100,00%	0,00%	100,00%
	Taux de connexion de données établies dans un délai inférieur à 10s (Tcd10)		≥ 95%	100,00%	0,00%	100,00%	100,00%	0,00%	100,00%	100,00%	0,00%	100,00%
	Délai moyen de connexion au serveur (DmcS)		≤ 6	0,16	N/A	0,16	0,21	N/A	0,21	0,26	N/A	0,26
	Délai moyen de connexion au serveur (DmcS10)		≤ 10	0,16	N/A	0,16	0,21	N/A	0,21	0,26	N/A	0,26
NOTE GLOBALE DU SERVICE DATA HTTP BROWSING (/10)				5,00%	0,00%	0,00%	0,00%	0,00%	0,00%	0,00%	0,00%	
DATA STREAMING	Temps moyen d'accès à la vidéo (Tma-v)	OUI	≤ 6	0,00	N/A	0,00	0,00	N/A	0,00	0,00	N/A	0,00
	Taux d'interruption de lecture de la vidéo (Tlv-v)		≤ 2%	0,00%	0,00%	0,00%	0,00%	0,00%	0,00%	0,00%	0,00%	0,00%
	Taux de succès d'accès à la vidéo (Tsa-v)		≥ 95%	90,00%	7,03%	97,03%	97,22%	3,80%	100,00%	98,55%	2,82%	100,00%
	Débit moyen enregistré (DL) (Kb/s)		≥ 512	888,34	N/A	888,34	872,90	N/A	872,90	859,04	N/A	859,04
	Débits minimum DownLink (Kb/s)		≥ 512	1328,36	N/A	1 328,36	1320,61	N/A	1 320,61	784,67	N/A	784,67
	Débits maximum DownLink (Kb/s)		≥ 512	2031,04	N/A	2 031,04	2015,64	N/A	2 015,64	2028,46	N/A	2 028,46
NOTE GLOBALE DU SERVICE DATA STREAMING (/10)				8,80		7,50		5,10				

# GRAND-BASSAM

## RESUME GENERAL DE LA LOCALITE

### GRAND-BASSAM

SERVICES	INDICATEURS	TESTS du SERVICE [OUI/NON]	Seuils de Réfère	Moov Africa			MTN			orange		
				Valeur Indicateur	P.S.	Valeur Ajustée	Valeur Indicateur	P.S.	Valeur Ajustée	Valeur Indicateur	P.S.	Valeur Ajustée
NIVEAUX DE CHAMPS <i>Voir détails</i>	Taux de Fiabilité 2G (%_RXLEVEL >= -92)	OUI	≥ 95%	95,54%	0,46%	96,01%	97,78%	0,33%	98,11%	99,54%	0,15%	99,69%
	Taux de Fiabilité 3G (%_RSCP >= -102 dBm)	OUI	≥ 95%	98,76%	0,25%	99,01%	98,33%	0,29%	98,61%	99,05%	0,22%	99,27%
	Taux de Fiabilité 4G (%_RSRP >= -122 dBm)	OUI	≥ 95%	99,06%	0,22%	99,28%	97,95%	0,32%	98,27%	100,00%	0,00%	100,00%
QUALITE DU SIGNAL <i>Voir détails</i>	Taux de RxQual ≤ 4 (Trxq)	OUI	≥ 98%	100,00%	0,00%	100,00%	100,00%	0,00%	100,00%	100,00%	0,00%	100,00%
	Taux d'erreur en transport < 10 (Tbter)	OUI	≥ 98%	99,45%	0,76%	100,00%	100,00%	0,00%	100,00%	98,13%	1,37%	99,50%
	Taux d'erreur en interférence ≥ -12db (Teint)	OUI	≥ 98%	64,53%	5,76%	70,29%	23,05%	4,70%	27,76%	49,51%	5,61%	55,12%
VOIX INTRA-RESEAU <i>Voir détails</i>	Taux de blocage et d'échec d'appel (Te)	OUI	< 2%	0,00%	0,00%	0,00%	0,60%	1,18%	0,00%	1,83%	2,05%	0,00%
	Taux d'appels établis dans les bons délais de 6s (Tbd6)	OUI	≥ 95%	82,10%	5,90%	88,00%	94,55%	3,47%	98,01%	76,40%	6,56%	82,96%
	Taux d'appels établis dans les bons délais de 10s (Tbd10)	OUI	≥ 95%	100,00%	0,00%	100,00%	98,79%	1,67%	100,00%	96,89%	2,68%	99,57%
	Délai moyen d'établissement d'appels (s) (Dme6)	OUI	≤ 6	5,14	N/A	5,14	4,04	N/A	4,04	5,05	N/A	5,05
	Délai moyen d'établissement d'appels (s) (Dme10)	OUI	≤ 10	5,14	N/A	5,14	4,04	N/A	4,04	5,05	N/A	5,05
	Taux de communication de mauvaise qualité (Tq)	OUI	< 2%	1,88%	2,10%	0,00%	7,27%	3,96%	3,31%	0,63%	1,22%	0,00%
	Note MOS moyenne (Nmos)	OUI	≥ 2,4	3,06	N/A	3,06	3,58	N/A	3,58	3,09	N/A	3,09
	Taux de coupure d'appel (Tc)	OUI	< 2%	1,22%	1,68%	0,00%	0,00%	0,00%	0,00%	0,00%	0,00%	0,00%
<i>Voir détails</i>	NOTE GLOBALE DU SERVICE DE VOIX ON-NET (/10)				9,40			7,30			9,10	
VOIX INTER-RESEAU <i>Voir détails</i>	Taux de blocage et d'échec d'appel (Te)	OUI	< 2%	0,00%	0,00%	0,00%	0,00%	0,00%	0,00%	0,91%	1,26%	0,00%
	Taux d'appels établis dans les bons délais de 8s (Tbd8)	OUI	≥ 95%	84,39%	4,97%	89,36%	83,82%	5,05%	88,88%	84,47%	4,80%	89,27%
	Taux d'appels établis dans les bons délais de 10s (Tbd10)	OUI	≥ 95%	93,17%	3,45%	96,62%	88,24%	4,42%	92,66%	84,93%	4,74%	89,67%
	Délai moyen d'établissement d'appels (s) (Dme8)	OUI	≤ 8	7,34	N/A	7,34	7,24	N/A	7,24	11,10	N/A	11,10
	Délai moyen d'établissement d'appels (s) (Dme10)	OUI	≤ 10	7,34	N/A	7,34	7,24	N/A	7,24	11,10	N/A	11,10
	Taux de communication de mauvaise qualité (Tq)	OUI	< 2%	39,02%	6,68%	32,35%	29,61%	6,23%	23,38%	3,77%	2,96%	0,81%
	Note MOS moyenne (Nmos)	OUI	≥ 2,4	2,44	N/A	2,44	2,54	N/A	2,54	2,79	N/A	2,79
	Taux de coupure d'appel (Tc)	OUI	< 2%	0,49%	0,95%	0,00%	0,00%	0,00%	0,00%	1,84%	1,79%	0,05%
<i>Voir détails</i>	NOTE GLOBALE DU SERVICE DE VOIX OFF-NET (/10)				6,40			7,00			6,40	
SMS INTRA-RESEAU <i>Voir détails</i>	Taux d'échec d'émission de SMS (Tes)	OUI	< 2%	0,00%	0,00%	0,00%	0,00%	0,00%	0,00%	0,00%	0,00%	0,00%
	Taux de SMS émis dans un délai de 5s (Ted)	OUI	≥ 95%	74,49%	8,63%	83,12%	98,00%	2,74%	100,00%	97,97%	1,97%	99,94%
	Taux de SMS émis et non-reçus dans un délai de 3 mn (TR3)	OUI	< 1%	0,00%	0,00%	0,00%	0,00%	0,00%	0,00%	1,02%	1,40%	0,00%
	Taux de SMS émis et reçu dans les bons délais de 15s (TeRd)	OUI	≥ 95%	63,27%	9,54%	72,81%	97,00%	3,34%	100,00%	40,10%	6,84%	46,95%
	Délai moyen d'émission et de réception d'un SMS (DmeS)	OUI	≤ 15	13,25	N/A	13,25	3,88	N/A	3,88	19,82	N/A	19,82
	Taux de SMS émis et reçus avec succès (TS)	OUI	> 99%	100,00%	0,00%	100,00%	100,00%	0,00%	100,00%	100,00%	0,00%	100,00%
	<i>Voir détails</i>	NOTE GLOBALE DU SERVICE SMS ON-NET (/10)				8,75			10,00			7,75
SMS INTER-RESEAU <i>Voir détails</i>	Taux d'échec d'émission de SMS (Tes)	OUI	< 2%	0,00%	0,00%	0,00%	0,00%	0,00%	0,00%	0,00%	0,00%	0,00%
	Taux de SMS émis dans un délai de 5s (Ted)	OUI	≥ 95%	97,73%	2,20%	99,93%	100,00%	0,00%	100,00%	95,88%	2,99%	98,87%
	Taux de SMS émis et non-reçus dans un délai de 3 mn (TR3)	OUI	< 1%	31,25%	6,85%	24,40%	0,00%	0,00%	0,00%	1,18%	1,62%	0,00%
	Taux de SMS émis et reçu dans les bons délais de 15s (TeRd)	OUI	≥ 95%	25,00%	6,40%	31,40%	97,70%	2,23%	99,93%	86,47%	5,14%	91,61%
	Délai moyen d'émission et de réception d'un SMS (DmeS)	OUI	≤ 15	46,60	N/A	46,60	3,26	N/A	3,26	11,74	N/A	11,74
	Taux de SMS émis et reçus avec succès (TS)	OUI	> 99%	60,23%	7,23%	67,46%	98,28%	1,93%	100,00%	99,41%	1,15%	100,00%
	<i>Voir détails</i>	NOTE GLOBALE DU SERVICE SMS OFF-NET (/10)				3,25			10,00			9,75
DATA FTP + HTTP <i>(Local Servers Combined)</i>	Taux de connexions de données bloquées, échouées (Ted)	OUI	< 2%	4,17%	5,65%	0,00%	1,49%	2,90%	0,00%	0,00%	0,00%	0,00%
	Taux de connexion de données établies dans un délai inférieur à 6s (Tcd6)	OUI	≥ 95%	100,00%	0,00%	100,00%	100,00%	0,00%	100,00%	100,00%	0,00%	100,00%
	Taux de connexion de données établies dans un délai inférieur à 10s (Tcd10)	OUI	≥ 95%	100,00%	0,00%	100,00%	100,00%	0,00%	100,00%	100,00%	0,00%	100,00%
	Délai moyen de connexion au serveur (DmcS)	OUI	≤ 6	0,32	N/A	0,32	0,48	N/A	0,48	0,41	N/A	0,41
	Délai moyen de connexion au serveur (DmcS10)	OUI	≤ 10	0,32	N/A	0,32	0,48	N/A	0,48	0,41	N/A	0,41
	Taux de connexions de données coupées ou interrompues (Tci)	OUI	< 5%	0,00%	0,00%	0,00%	0,00%	0,00%	0,00%	0,00%	0,00%	0,00%
	Taux de débit moyen en uplink et en downlink inférieur à 512 kb/s (Tdd)	OUI	= 0%	4,35%	5,89%	0,00%	1,52%	2,95%	0,00%	10,00%	13,15%	0,00%
	Taux de débit moyen en uplink par session d'utilisateur inférieur à 512 kb/s (Tddu)	OUI	= 0%	12,50%	16,21%	0,00%	0,00%	0,00%	0,00%	22,22%	27,16%	0,00%
	Taux de débit moyen en downlink par session d'utilisateur inférieur à 512 kb/s (Tddd)	OUI	≤ 10%	12,50%	16,21%	0,00%	0,00%	0,00%	0,00%	22,22%	27,16%	0,00%
	Taux de débit moyen en downlink par session d'utilisateur inférieur à 512 kb/s (Tddd10)	OUI	≤ 10%	0,00%	0,00%	0,00%	2,50%	4,84%	0,00%	0,00%	0,00%	0,00%
	Débit moyen en uplink et en downlink enregistré sur le réseau en Kb/s (Dmr)	OUI	≥ 512	6 401,95	N/A	6 401,95	12 513,40	N/A	12 513,40	5 985,40	N/A	5 985,40
	Débit moyen en uplink enregistré sur le réseau en Kb/s (Dmu)	OUI	≥ 512	6 551,93	N/A	6 551,93	12 240,40	N/A	12 240,40	8 390,16	N/A	8 390,16
	Débits minimum Uplink (Kb/s)	OUI	≥ 512	3 983,83	N/A	3 983,83	2 815,46	N/A	2 815,46	255,62	N/A	255,62
	Débits maximum Uplink (Kb/s)	OUI	≥ 512	25 717,63	N/A	25 717,63	38 186,09	N/A	38 186,09	31 118,71	N/A	31 118,71
	Débit moyen en downlink enregistré sur le réseau en Kb/s (Dmd)	OUI	≥ 512	6 321,97	N/A	6 321,97	12 690,86	N/A	12 690,86	4 017,88	N/A	4 017,88
Débits minimum DownLink (Kb/s)	OUI	≥ 512	0,00	N/A	0,00	0,00	N/A	0,00	0,00	N/A	0,00	
Débits maximum DownLink (Kb/s)	OUI	≥ 512	56 988,39	N/A	56 988,39	61 291,16	N/A	61 291,16	6 617,87	N/A	6 617,87	
<i>Voir détails</i>	NOTE GLOBALE DU SERVICE DATA FTP+HTTP/DL (/10)				10,00			10,00			10,00	
DATA HTTP BROWSING <i>Voir détails</i>	Taux de connexions de données bloquées, échouées (Ted)	OUI	< 2%	7,14%	7,79%	0,00%	0,00%	0,00%	0,00%	0,00%	0,00%	0,00%
	Taux de connexion de données établies dans un délai inférieur à 6s (Tcd6)	OUI	≥ 95%	100,00%	0,00%	100,00%	100,00%	0,00%	100,00%	100,00%	0,00%	100,00%
	Taux de connexion de données établies dans un délai inférieur à 10s (Tcd10)	OUI	≥ 95%	100,00%	0,00%	100,00%	100,00%	0,00%	100,00%	100,00%	0,00%	100,00%
	Délai moyen de connexion au serveur (DmcS)	OUI	≤ 6	0,01	N/A	0,01	0,18	N/A	0,18	0,14	N/A	0,14
	Délai moyen de connexion au serveur (DmcS10)	OUI	≤ 10	0,01	N/A	0,01	0,18	N/A	0,18	0,14	N/A	0,14
Taux de connexions de données coupées ou interrompues (Tci)	OUI	< 5%	0,00%	0,00%	0,00%	0,00%	0,00%	0,00%	0,00%	0,00%	0,00%	
DATA STREAMING <i>Voir détails</i>	Temps moyen d'accès à la vidéo (Tma-v)	OUI	≤ 6	0,00	N/A	0,00	0,01	N/A	0,01	0,00	N/A	0,00
	Taux d'interruption de lecture de la vidéo (Tc-v)	OUI	≤ 2%	0,00%	0,00%	0,00%	0,00%	0,00%	0,00%	0,00%	0,00%	0,00%
	Taux de succès d'accès à la vidéo (Tsa-v)	OUI	≥ 95%	89,66%	11,08%	100,00%	100,00%	0,00%	100,00%	100,00%	0,00%	100,00%
	Débit moyen enregistré (DL) (Kb/s)	OUI	≥ 512	978,22	N/A	978,22	880,04	N/A	880,04	893,46	N/A	893,46
	Débits minimum DownLink (Kb/s)	OUI	≥ 512	1862,23	N/A	1 862,23	1334,49	N/A	1 334,49	982,74	N/A	982,74
	Débits maximum DownLink (Kb/s)	OUI	≥ 512	2065,54	N/A	2 065,54	3434,54	N/A	3 434,54	2114,35	N/A	2 114,35
<i>Voir détails</i>	NOTE GLOBALE DU SERVICE DATA STREAMING (/10)				10,00			5,10			5,60	

# KOUMASSI

## RESUME GENERAL DE LA LOCALITE

### KOUMASSI

SERVICES	INDICATEURS	TESTS du SERVICE (OUI/NON)	Seuils de Référé	Moov Africa			MTN			orange			
				Valeur Indicateur	P.S.	Valeur Ajustée	Valeur Indicateur	P.S.	Valeur Ajustée	Valeur Indicateur	P.S.	Valeur Ajustée	
NIVEAUX DE CHAMPS <i>Voir détails</i>	Taux de Fiabilité 2G (%_RXLEVEL >= -92)	OUI	≥ 95%	99,63%	0,11%	99,74%	95,84%	0,36%	96,19%	98,51%	0,22%	98,73%	
	Taux de Fiabilité 3G (%_RSCP >= -102 dBm)	OUI	≥ 95%	97,81%	0,26%	98,07%	95,79%	0,36%	96,15%	96,55%	0,33%	96,87%	
	Taux de Fiabilité 4G (%_RSRP >= -122 dBm)	OUI	≥ 95%	98,11%	0,24%	98,36%	99,94%	0,04%	99,99%	100,00%	0,00%	100,00%	
QUALITE DU SIGNAL <i>Voir détails</i>	Taux de RxQual ≤ 4 (Trxq)	OUI	≥ 98%	100,00%	0,00%	100,00%	97,37%	3,60%	100,00%	100,00%	0,00%	100,00%	
	Taux d'erreur en transport < 10 (Tbter)	OUI	≥ 98%	100,00%	0,00%	100,00%	100,00%	0,00%	100,00%	95,83%	1,94%	97,77%	
	Taux d'erreur en interférence ≥ -12db (Teint)	OUI	≥ 98%	59,02%	5,52%	64,54%	28,29%	4,67%	32,96%	39,94%	5,15%	45,09%	
VOIX INTRA-RESEAU <i>Voir détails</i>	Taux de blocage et d'échec d'appel (Te)	OUI	< 2%	2,63%	2,28%	0,36%	0,53%	1,04%	0,00%	5,79%	3,32%	2,47%	
	Taux d'appels établis dans les bons délais de 6s (Tbd6)	OUI	≥ 95%	65,76%	6,86%	72,62%	95,19%	3,07%	98,25%	78,21%	6,05%	84,26%	
	Taux d'appels établis dans les bons délais de 10s (Tbd10)	OUI	≥ 95%	92,93%	3,70%	96,64%	98,93%	1,47%	100,00%	96,09%	2,84%	98,93%	
	Délai moyen d'établissement d'appels (s) (Dme6)	OUI	≤ 6	5,90	N/A	5,90	4,14	N/A	4,14	5,28	N/A	5,28	
	Délai moyen d'établissement d'appels (s) (Dme10)	OUI	≤ 10	5,90	N/A	5,90	4,14	N/A	4,14	5,28	N/A	5,28	
	Taux de communication de mauvaise qualité (Tq)	OUI	< 2%	2,17%	2,11%	0,07%	0,00%	0,00%	0,00%	1,69%	1,90%	0,00%	
	Note MOS moyenne (Nmoss)	OUI	≥ 2,4	3,21	N/A	3,21	3,76	N/A	3,76	3,21	N/A	3,21	
	Taux de coupure d'appel (Tc)	OUI	< 2%	0,00%	0,00%	0,00%	0,53%	1,05%	0,00%	0,56%	1,09%	0,00%	
	NOTE GLOBALE DU SERVICE DE VOIX ON-NET (/10)				6,10		10,00			6,80			
	NOTE GLOBALE DU SERVICE DE VOIX OFF-NET (/10)				8,30		6,90			3,10			
VOIX INTER-RESEAU <i>Voir détails</i>	Taux de blocage et d'échec d'appel (Te)	OUI	< 2%	0,43%	0,84%	0,00%	0,85%	1,18%	0,00%	5,40%	2,66%	2,74%	
	Taux d'appels établis dans les bons délais de 6s (Tbd6)	OUI	≥ 95%	86,93%	4,68%	91,62%	80,69%	5,07%	85,76%	67,99%	5,48%	73,47%	
	Taux d'appels établis dans les bons délais de 10s (Tbd10)	OUI	≥ 95%	88,44%	4,44%	92,88%	82,83%	4,84%	87,67%	70,50%	5,36%	75,86%	
	Délai moyen d'établissement d'appels (s) (Dme6)	OUI	≤ 8	5,03	N/A	5,03	6,94	N/A	6,94	5,23	N/A	5,23	
	Délai moyen d'établissement d'appels (s) (Dme10)	OUI	≤ 10	5,03	N/A	5,03	6,94	N/A	6,94	5,23	N/A	5,23	
	Taux de communication de mauvaise qualité (Tq)	OUI	< 2%	17,17%	4,84%	12,33%	29,52%	5,93%	23,58%	10,26%	4,26%	6,00%	
	Note MOS moyenne (Nmoss)	OUI	≥ 2,4	2,60	N/A	2,60	2,61	N/A	2,61	2,77	N/A	2,77	
	Taux de coupure d'appel (Tc)	OUI	< 2%	0,00%	0,00%	0,00%	1,29%	1,45%	0,00%	4,58%	2,53%	2,05%	
	NOTE GLOBALE DU SERVICE DE VOIX OFF-NET (/10)				8,30		6,90			3,10			
	NOTE GLOBALE DU SERVICE DE VOIX ON-NET (/10)				3,50		10,00			7,75			
SMS INTRA-RESEAU <i>Voir détails</i>	Taux d'échec d'émission de SMS (TeS)	OUI	< 2%	0,00%	0,00%	0,00%	0,00%	0,00%	0,00%	0,35%	0,68%	0,00%	
	Taux de SMS émis dans un délai de 5s (Ted)	OUI	≥ 95%	92,47%	3,03%	95,49%	95,76%	2,35%	98,11%	98,95%	1,18%	100,00%	
	Taux de SMS émis et non-reçus dans un délai de 3 mn (TR3)	OUI	< 1%	2,05%	1,63%	0,43%	0,00%	0,00%	0,00%	1,05%	1,88%	0,00%	
	Taux de SMS émis et reçu dans les bons délais de 15s (TeRd)	OUI	≥ 95%	73,97%	5,03%	79,01%	95,05%	2,53%	97,58%	70,38%	5,28%	75,67%	
	Délai moyen d'émission et de réception d'un SMS (DmeS)	OUI	≤ 15	11,84	N/A	11,84	4,45	N/A	4,45	14,85	N/A	14,85	
	Taux de SMS émis et reçus avec succès (TS)	OUI	> 99%	97,95%	1,63%	99,57%	100,00%	0,00%	100,00%	99,65%	0,68%	100,00%	
	NOTE GLOBALE DU SERVICE SMS ON-NET (/10)				3,50		10,00			7,75			
	NOTE GLOBALE DU SERVICE SMS OFF-NET (/10)				3,25		10,00			9,75			
	SMS INTER-RESEAU <i>Voir détails</i>	Taux d'échec d'émission de SMS (TeS)	OUI	< 2%	0,00%	0,00%	0,00%	0,00%	0,00%	0,00%	0,00%	0,00%	0,00%
		Taux de SMS émis dans un délai de 5s (Ted)	OUI	≥ 95%	99,24%	1,48%	100,00%	96,64%	3,24%	99,88%	77,50%	7,47%	84,97%
Taux de SMS émis et non-reçus dans un délai de 3 mn (TR3)		OUI	< 1%	22,73%	7,15%	15,58%	0,00%	0,00%	0,00%	0,00%	0,00%	0,00%	
Taux de SMS émis et reçu dans les bons délais de 15s (TeRd)		OUI	≥ 95%	40,91%	8,39%	49,30%	97,48%	2,82%	100,00%	85,83%	6,24%	92,07%	
Délai moyen d'émission et de réception d'un SMS (DmeS)		OUI	≤ 15	29,42	N/A	29,42	3,73	N/A	3,73	7,76	N/A	7,76	
Taux de SMS émis et reçus avec succès (TS)		OUI	> 99%	70,45%	7,78%	78,24%	100,00%	0,00%	100,00%	94,17%	4,19%	98,36%	
NOTE GLOBALE DU SERVICE SMS ON-NET (/10)					3,25		10,00			9,75			
NOTE GLOBALE DU SERVICE SMS OFF-NET (/10)					3,25		10,00			9,75			
DATA FTP + HTTP <i>(Local Servers Combined)</i>		Taux de connexions de données bloquées, échouées (Ted)	OUI	< 2%	2,82%	3,85%	0,00%	2,15%	2,95%	0,00%	0,00%	0,00%	0,00%
		Taux de connexion de données établies dans un délai inférieur à 6s (Tcd6)	OUI	≥ 95%	100,00%	0,00%	100,00%	100,00%	0,00%	100,00%	98,04%	3,81%	100,00%
	Taux de connexion de données établies dans un délai inférieur à 10s (Tcd10)	OUI	≥ 95%	100,00%	0,00%	100,00%	100,00%	0,00%	100,00%	100,00%	0,00%	100,00%	
	Délai moyen de connexion au serveur (Dmcs)	OUI	≤ 6	0,44	N/A	0,44	0,31	N/A	0,31	0,57	N/A	0,57	
	Délai moyen de connexion au serveur (Dmcs10)	OUI	≤ 10	0,44	N/A	0,44	0,31	N/A	0,31	0,57	N/A	0,57	
	Taux de connexions de données coupées ou interrompues (Tci)	OUI	< 5%	2,90%	3,96%	0,00%	2,20%	3,01%	0,00%	11,76%	8,84%	2,92%	
	Taux de débit moyen en uplink et en downlink inférieur à 512 kb/s (Tdd)	OUI	≥ 0%	5,80%	5,51%	0,28%	2,20%	3,01%	0,00%	15,69%	9,98%	5,71%	
	Taux de débit moyen en Uplink par session d'utilisateur inférieur à 512 kb/s (Tddu)	OUI	≥ 0%	0,00%	0,00%	0,00%	0,00%	0,00%	0,00%	29,41%	21,66%	7,75%	
	Taux de débit moyen en Uplink par session d'utilisateur inférieur à 512 kb/s (Tddu10)	OUI	≥ 10%	0,00%	0,00%	0,00%	0,00%	0,00%	0,00%	29,41%	21,66%	7,75%	
	Taux de débit moyen en downlink par session d'utilisateur inférieur à 512 kb/s (Tddd)	OUI	≥ 0%	9,76%	9,08%	0,67%	3,85%	5,23%	0,00%	8,82%	9,53%	0,00%	
Taux de débit moyen en downlink par session d'utilisateur inférieur à 512 kb/s (Tddd10)	OUI	≥ 10%	9,76%	9,08%	0,67%	3,85%	5,23%	0,00%	8,82%	9,53%	0,00%		
Débit moyen en uplink et en downlink enregistré sur le réseau en Kb/s (Dmrl)	OUI	≥ 512	10 050,51	N/A	10 050,51	19 996,79	N/A	19 996,79	2 110,12	N/A	2 110,12		
Débit minimum Uplink (Kb/s)	OUI	≥ 512	12 959,05	N/A	12 959,05	19 833,29	N/A	19 833,29	2 045,99	N/A	2 045,99		
Débits maximum Uplink (Kb/s)	OUI	≥ 512	2 727,50	N/A	2 727,50	8 029,80	N/A	8 029,80	697,53	N/A	697,53		
Débit minimum DownLink (Kb/s)	OUI	≥ 512	58 518,18	N/A	58 518,18	61 776,82	N/A	61 776,82	6 268,07	N/A	6 268,07		
Débit moyen en downlink enregistré sur le réseau en Kb/s (Dmrd)	OUI	≥ 512	8 064,19	N/A	8 064,19	20 119,42	N/A	20 119,42	2 142,19	N/A	2 142,19		
Débits minimum DownLink (Kb/s)	OUI	≥ 512	0,00	N/A	0,00	0,00	N/A	0,00	0,00	N/A	0,00		
Débits maximum DownLink (Kb/s)	OUI	≥ 512	65 745,63	N/A	65 745,63	91 761,87	N/A	91 761,87	13 354,70	N/A	13 354,70		
NOTE GLOBALE DU SERVICE DATA FTP+HTTP/DL (/10)				7,30		10,00			6,85				
DATA HTTP BROWSING <i>Voir détails</i>	Taux de connexions de données bloquées, échouées (Ted)	OUI	< 2%	3,13%	4,26%	0,00%	7,69%	7,24%	0,45%	1,54%	2,99%	0,00%	
	Taux de connexion de données établies dans un délai inférieur à 6s (Tcd6)	OUI	≥ 95%	100,00%	0,00%	100,00%	100,00%	0,00%	100,00%	100,00%	0,00%	100,00%	
	Taux de connexion de données établies dans un délai inférieur à 10s (Tcd10)	OUI	≥ 95%	100,00%	0,00%	100,00%	100,00%	0,00%	100,00%	100,00%	0,00%	100,00%	
	Délai moyen de connexion au serveur (Dmcs)	OUI	≤ 6	0,26	N/A	0,26	0,03	N/A	0,03	0,26	N/A	0,26	
	Délai moyen de connexion au serveur (Dmcs10)	OUI	≤ 10	0,26	N/A	0,26	0,03	N/A	0,03	0,26	N/A	0,26	
Taux de connexions de données coupées ou interrompues (Tci)	OUI	< 5%	0,00%	0,00%	0,00%	0,00%	0,00%	0,00%	0,00%	0,00%	0,00%		
DATA STREAMING <i>Voir détails</i>	Temps moyen d'accès à la vidéo (Tma-v)	OUI	≤ 6	0,00	N/A	0,00	0,00	N/A	0,00	0,00	N/A	0,00	
	Taux d'interruption de lecture de la vidéo (Tl-v)	OUI	≤ 2%	0,00%	0,00%	0,00%	0,00%	0,00%	0,00%	0,00%	0,00%	0,00%	
	Taux de succès d'accès à la vidéo (Tsa-v)	OUI	≥ 95%	100,00%	0,00%	100,00%	89,47%	9,76%	99,23%	94,23%	6,34%	100,00%	
	Débit moyen enregistré (DL) (Kb/s)	OUI	≥ 512	960,05	N/A	960,05	919,02	N/A	919,02	895,31	N/A	895,31	
	Débit minimum DownLink (Kb/s)	OUI	≥ 512	1387,21	N/A	1 387,21	1533,88	N/A	1 533,88	297,59	N/A	297,59	
	Débits maximum DownLink (Kb/s)	OUI	≥ 512	2166,45	N/A	2 166,45	2019,14	N/A	2 019,14	2097,95	N/A	2 097,95	
NOTE GLOBALE DU SERVICE DATA STREAMING (/10)				9,90		4,90			6,00				



## RESUME GENERAL DE LA LOCALITE

### MARCORY

RESUME GENERAL DE LA LOCALITE														
MARCORY														
<div style="display: flex; justify-content: space-around; align-items: center;"> </div>														
SERVICES	INDICATEURS	TESTS DU SERVICE [OUI/NON]	Seuils de Réfère	Valeur Indicateur	P.S.	Valeur Ajustée	Valeur Indicateur	P.S.	Valeur Ajustée	Valeur Indicateur	P.S.	Valeur Ajustée		
NIVEAUX DE CHAMPS	Taux de Fiabilité 2G (%_RXLEVEL >= -92)	OUI	≥ 95%	96,56%	0,28%	96,84%	97,36%	0,25%	97,61%	98,21%	0,21%	98,42%		
	Taux de Fiabilité 3G (%_RSCP >= -102 dBm)		≥ 95%	97,79%	0,23%	98,01%	95,80%	0,31%	96,11%	96,51%	0,28%	96,79%		
	Taux de Fiabilité 4G (%_RSRP >= -122 dBm)		≥ 95%	98,98%	0,15%	99,14%	99,97%	0,03%	100,00%	100,00%	0,00%	100,00%		
<i>Voir détails</i>														
QUALITE DU SIGNAL	Taux de RxQual ≤ 4 (Trxq)	OUI	≥ 98%	100,00%	0,00%	100,00%	96,61%	4,62%	100,00%	100,00%	0,00%	100,00%		
	Taux d'erreur en transport < 10 (Tbter)		≥ 98%	100,00%	0,00%	100,00%	99,77%	0,45%	100,00%	77,04%	4,10%	81,13%		
	Taux d'erreur en interférence ≥ -12db (Teint)		≥ 98%	40,32%	5,42%	45,73%	26,26%	4,44%	30,70%	40,31%	4,92%	45,23%		
<i>Voir détails</i>														
VOIX INTRA-RESEAU	Taux de blocage et d'échec d'appel (Te)	OUI	< 2%	3,61%	2,62%	0,98%	1,02%	1,41%	0,00%	13,47%	4,82%	8,65%		
	Taux d'appels établis dans les bons délais de 6s (Tbd6)		≥ 95%	74,33%	6,26%	80,59%	88,60%	4,48%	93,08%	58,08%	7,48%	65,57%		
	Taux d'appels établis dans les bons délais de 10s (Tbd10)		≥ 95%	98,93%	1,47%	100,00%	96,37%	2,64%	99,01%	83,23%	5,67%	88,90%		
	Délai moyen d'établissement d'appels (s) (Dme6)		≤ 6	5,30	N/A	5,30	6,03	N/A	6,03	6,41	N/A	6,41		
	Délai moyen d'établissement d'appels (s) (Dme10)		≤ 10	5,30	N/A	5,30	6,03	N/A	6,03	6,41	N/A	6,41		
	Taux de communication de mauvaise qualité (Tq)		< 2%	1,08%	1,48%	0,00%	2,65%	2,29%	0,36%	12,35%	5,07%	7,28%		
	Note MOS moyenne (Nmoss)		≥ 2,4	3,52	N/A	3,52	3,48	N/A	3,48	2,95	N/A	2,95		
	Taux de coupure d'appel (Tc)		< 2%	0,00%	0,00%	0,00%	1,55%	1,74%	0,00%	0,60%	1,17%	0,00%		
	<i>Voir détails</i>													
	NOTE GLOBALE DU SERVICE DE VOIX ON-NET (/10)				9,20			9,90			3,70			
VOIX INTER-RESEAU	Taux de blocage et d'échec d'appel (Te)	OUI	< 2%	0,00%	0,00%	0,00%	0,39%	0,77%	0,00%	1,18%	1,33%	0,00%		
	Taux d'appels établis dans les bons délais de 8s (Tbd8)		≥ 95%	87,61%	4,37%	91,99%	82,21%	4,71%	86,93%	65,75%	5,84%	71,58%		
	Taux d'appels établis dans les bons délais de 10s (Tbd10)		≥ 95%	88,53%	4,23%	92,76%	84,19%	4,50%	88,69%	66,93%	5,79%	72,72%		
	Délai moyen d'établissement d'appels (s) (Dme8)		≤ 8	4,91	N/A	4,91	7,24	N/A	7,24	4,14	N/A	4,14		
	Délai moyen d'établissement d'appels (s) (Dme10)		≤ 10	4,91	N/A	4,91	7,24	N/A	7,24	4,14	N/A	4,14		
	Taux de communication de mauvaise qualité (Tq)		< 2%	18,00%	4,76%	13,24%	29,72%	5,68%	24,04%	8,55%	3,58%	4,96%		
	Note MOS moyenne (Nmoss)		≥ 2,4	2,55	N/A	2,55	2,54	N/A	2,54	2,71	N/A	2,71		
	Taux de coupure d'appel (Tc)		< 2%	1,97%	1,71%	0,26%	0,40%	0,77%	0,00%	1,99%	1,73%	0,26%		
	<i>Voir détails</i>													
	NOTE GLOBALE DU SERVICE DE VOIX OFF-NET (/10)				5,60			6,90			5,80			
SMS INTRA-RESEAU	Taux d'échec d'émission de SMS (TeS)	OUI	< 2%	0,00%	0,00%	0,00%	0,00%	0,00%	0,00%	0,00%	0,00%	0,00%		
	Taux de SMS émis dans un délai de 5s (Ted)		≥ 95%	90,75%	3,39%	94,14%	100,00%	0,00%	100,00%	98,57%	1,39%	99,96%		
	Taux de SMS émis et non-recus dans un délai de 3 mn (TR3)		< 1%	0,36%	0,70%	0,00%	0,00%	0,00%	0,00%	0,36%	0,70%	0,00%		
	Taux de SMS émis et reçu dans les bons délais de 15s (TeRd)		≥ 95%	71,17%	5,30%	76,47%	96,79%	2,07%	98,85%	71,43%	5,29%	76,72%		
	Délai moyen d'émission et de réception d'un SMS (DmeS)		≤ 15	12,58	N/A	12,58	4,16	N/A	4,16	23,64	N/A	23,64		
	Taux de SMS émis et reçus avec succès (TS)		> 99%	99,64%	0,70%	100,00%	100,00%	0,00%	100,00%	100,00%	0,00%	100,00%		
	<i>Voir détails</i>													
NOTE GLOBALE DU SERVICE SMS ON-NET (/10)				7,75			10,00			7,75				
SMS INTER-RESEAU	Taux d'échec d'émission de SMS (TeS)	OUI	< 2%	0,78%	1,53%	0,00%	0,00%	0,00%	0,00%	0,00%	0,00%	0,00%		
	Taux de SMS émis dans un délai de 5s (Ted)		≥ 95%	97,64%	2,64%	100,00%	98,36%	2,25%	100,00%	95,93%	3,49%	99,42%		
	Taux de SMS émis et non-recus dans un délai de 3 mn (TR3)		< 1%	53,54%	8,67%	44,87%	0,00%	0,00%	0,00%	19,51%	7,00%	12,51%		
	Taux de SMS émis et reçu dans les bons délais de 15s (TeRd)		≥ 95%	17,32%	6,58%	23,90%	98,36%	2,25%	100,00%	37,40%	8,55%	45,95%		
	Délai moyen d'émission et de réception d'un SMS (DmeS)		≤ 15	30,85	N/A	30,85	3,98	N/A	3,98	51,38	N/A	51,38		
	Taux de SMS émis et reçus avec succès (TS)		> 99%	41,73%	8,58%	50,31%	100,00%	0,00%	100,00%	80,49%	7,00%	87,49%		
	<i>Voir détails</i>													
NOTE GLOBALE DU SERVICE SMS OFF-NET (/10)				3,25			10,00			7,25				
DATA FTP + HTTP <i>(Local Servers Combined)</i>	Taux de connexions de données bloquées, échouées (Ted)	OUI	< 2%	3,57%	3,97%	0,00%	7,78%	5,53%	2,24%	4,82%	4,61%	0,21%		
	Taux de connexion de données établies dans un délai inférieur à 6s (Tcd6)		≥ 95%	100,00%	0,00%	100,00%	98,80%	2,35%	100,00%	100,00%	0,00%	100,00%		
	Taux de connexion de données établies dans un délai inférieur à 10s (Tcd10)		≥ 95%	100,00%	0,00%	100,00%	98,80%	2,35%	100,00%	100,00%	0,00%	100,00%		
	Délai moyen de connexion au serveur (Dmcs)		≤ 6	0,34	N/A	0,34	2,23	N/A	2,23	0,45	N/A	0,45		
	Délai moyen de connexion au serveur (Dmcs10)		≤ 10	0,34	N/A	0,34	2,23	N/A	2,23	0,45	N/A	0,45		
	Taux de connexions de données coupées ou interrompues (Tc)		< 5%	5,00%	4,78%	0,22%	7,23%	5,57%	1,66%	5,97%	5,67%	0,30%		
	Taux de débit moyen en uplink et en downlink inférieur à 512 kb/s (Tdd)		= 0%	0,00%	0,00%	0,00%	9,64%	6,35%	3,29%	19,40%	9,47%	9,93%		
	Taux de débit moyen en Uplink par session d'utilisateur inférieur à 512 kb/s (Tddu)		= 0%	0,00%	0,00%	0,00%	0,00%	0,00%	0,00%	26,92%	17,05%	9,87%		
	Taux de débit moyen en Uplink par session d'utilisateur inférieur à 512 kb/s (Tddu10)		≥ 10%	0,00%	0,00%	0,00%	0,00%	0,00%	0,00%	26,92%	17,05%	9,87%		
	Taux de débit moyen en downlink par session d'utilisateur inférieur à 512 kb/s (Tddd)		= 0%	0,00%	0,00%	0,00%	15,69%	9,98%	5,71%	14,63%	10,82%	3,82%		
	Taux de débit moyen en downlink par session d'utilisateur inférieur à 512 kb/s (Tddd10)		≥ 10%	0,00%	0,00%	0,00%	15,69%	9,98%	5,71%	14,63%	10,82%	3,82%		
	Débit moyen en uplink et en downlink enregistré sur le réseau en Kb/s (Dmr)		≥ 512	11 194,80	N/A	11 194,80	19 156,68	N/A	19 156,68	4 127,94	N/A	4 127,94		
	Débit minimum Uplink (Kb/s)		≥ 512	7 599,66	N/A	7 599,66	16 678,62	N/A	16 678,62	4 320,63	N/A	4 320,63		
	Débits maximum Uplink (Kb/s)		≥ 512	4 605,77	N/A	4 605,77	4 802,66	N/A	4 802,66	487,62	N/A	487,62		
	Débit minimum DownLink (Kb/s)		≥ 512	40 340,63	N/A	40 340,63	53 160,82	N/A	53 160,82	35 160,97	N/A	35 160,97		
Débit maximum DownLink (Kb/s)	≥ 512	13 719,05	N/A	13 719,05	20 711,54	N/A	20 711,54	4 005,76	N/A	4 005,76				
<i>Voir détails</i>														
NOTE GLOBALE DU SERVICE DATA FTP+HTTP/DL (/10)				10,00			5,95			5,95				
DATA HTTP BROWSING	Taux de connexions de données bloquées, échouées (Ted)	OUI	< 2%	9,62%	8,01%	1,60%	2,27%	4,40%	0,00%	4,17%	5,65%	0,00%		
	Taux de connexion de données établies dans un délai inférieur à 6s (Tcd6)		≥ 95%	100,00%	0,00%	100,00%	100,00%	0,00%	100,00%	97,83%	4,21%	100,00%		
	Taux de connexion de données établies dans un délai inférieur à 10s (Tcd10)		≥ 95%	100,00%	0,00%	100,00%	100,00%	0,00%	100,00%	100,00%	0,00%	100,00%		
	Délai moyen de connexion au serveur (Dmcs)		≤ 6	0,17	N/A	0,17	0,03	N/A	0,03	0,36	N/A	0,36		
	Délai moyen de connexion au serveur (Dmcs10)		≤ 10	0,17	N/A	0,17	0,03	N/A	0,03	0,36	N/A	0,36		
	Taux de connexions de données coupées ou interrompues (Tc)		< 5%	0,00%	0,00%	0,00%	0,00%	0,00%	0,00%	0,00%	0,00%	0,00%		
<i>Voir détails</i>														
DATA STREAMING	Temps moyen d'accès à la vidéo (Tma-v)	OUI	≤ 6	0,00	N/A	0,00	0,00	N/A	0,00	0,01	N/A	0,01		
	Taux d'interruption de lecture de la vidéo (Tcv)		≤ 2%	0,00%	0,00%	0,00%	0,00%	0,00%	0,00%	0,00%	0,00%	0,00%		
	Taux de succès d'accès à la vidéo (Tsa-v)		≥ 95%	97,37%	5,09%	100,00%	90,63%	10,10%	100,00%	93,94%	8,14%	100,00%		
	Débit moyen enregistré (DL) (Kb/s)		≥ 512	939,32	N/A	939,32	966,08	N/A	966,08	833,06	N/A	833,06		
	Débit minimum DownLink (Kb/s)		≥ 512	1 107,11	N/A	1 107,11	1 680,73	N/A	1 680,73	583,93	N/A	583,93		
	Débits maximum DownLink (Kb/s)		≥ 512	2 143,06	N/A	2 143,06	2 108,35	N/A	2 108,35	2 175,13	N/A	2 175,13		
<i>Voir détails</i>														
NOTE GLOBALE DU SERVICE DATA STREAMING (/10)				9,00			10,00			5,10				

# PLATEAU

## RESUME GENERAL DE LA LOCALITE

### PLATEAU

SERVICES	INDICATEURS	TESTS du SERVICE [OUI/NON]	Seuils de Réfère	Moov Africa			MTN			orange		
				Valeur Indicateur	P.S.	Valeur Ajustée	Valeur Indicateur	P.S.	Valeur Ajustée	Valeur Indicateur	P.S.	Valeur Ajustée
NIVEAUX DE CHAMPS	Taux de Fiabilité 2G (%_RXLEVEL >= -92)	OUI	≥ 95%	99,57%	0,14%	99,71%	97,27%	0,34%	97,62%	99,39%	0,17%	99,55%
	Taux de Fiabilité 3G (%_RSCP >= -102 dBm)	OUI	≥ 95%	97,60%	0,32%	97,93%	97,71%	0,32%	98,02%	97,04%	0,36%	97,40%
	Taux de Fiabilité 4G (%_RSRP >= -122 dBm)	OUI	≥ 95%	97,78%	0,23%	98,01%	99,86%	0,08%	99,94%	100,00%	0,00%	100,00%
QUALITE DU SIGNAL	Taux de RxQual ≤ 4 (Trxq)	OUI	≥ 98%	100,00%	0,00%	100,00%	100,00%	0,00%	100,00%	100,00%	0,00%	100,00%
	Taux d'erreur en transport < 10 (Tbler)	OUI	≥ 98%	99,70%	0,59%	100,00%	100,00%	0,00%	100,00%	83,23%	4,16%	87,39%
	Taux d'erreur en interférence ≥ -12db (Teint)	OUI	≥ 98%	63,52%	6,04%	69,56%	20,88%	4,82%	25,70%	29,47%	5,29%	34,77%
VOIX INTRA-RESEAU	Taux de blocage et d'échec d'appel (Te)	OUI	< 2%	1,46%	2,01%	0,00%	0,73%	1,43%	0,00%	7,58%	4,51%	3,06%
	Taux d'appels établis dans les bons délais de 6s (Tbd6)	OUI	≥ 95%	77,04%	7,10%	84,13%	96,32%	3,16%	99,49%	80,33%	7,05%	87,38%
	Taux d'appels établis dans les bons délais de 10s (Tbd10)	OUI	≥ 95%	96,30%	3,19%	99,48%	97,79%	2,47%	100,00%	96,72%	3,16%	99,88%
	Délai moyen d'établissement d'appels (s) (Dme6)	OUI	≤ 6	5,18	N/A	5,18	5,11	N/A	5,11	5,16	N/A	5,16
	Délai moyen d'établissement d'appels (s) (Dme10)	OUI	≤ 10	5,18	N/A	5,18	5,11	N/A	5,11	5,16	N/A	5,16
	Taux de communication de mauvaise qualité (Tq)	OUI	< 2%	0,00%	0,00%	0,00%	0,74%	1,44%	0,00%	8,40%	4,98%	3,42%
	Note MOS moyenne (Nmos)	OUI	≥ 2,4	3,52	N/A	3,52	3,79	N/A	3,79	3,16	N/A	3,16
	Taux de coupure d'appel (Tc)	OUI	< 2%	2,22%	2,49%	0,00%	0,00%	0,00%	0,00%	0,82%	1,60%	0,00%
NOTE GLOBALE DU SERVICE DE VOIX ON-NET (/10)				9,10			10,00			3,90		
VOIX INTER-RESEAU	Taux de blocage et d'échec d'appel (Te)	OUI	< 2%	1,01%	1,39%	0,00%	0,00%	0,00%	0,00%	2,53%	2,19%	0,34%
	Taux d'appels établis dans les bons délais de 8s (Tbd8)	OUI	≥ 95%	90,77%	4,06%	94,83%	74,11%	6,12%	80,23%	73,74%	6,13%	79,87%
	Taux d'appels établis dans les bons délais de 10s (Tbd10)	OUI	≥ 95%	92,31%	3,74%	96,05%	78,17%	5,77%	83,94%	75,76%	5,97%	81,73%
	Délai moyen d'établissement d'appels (s) (Dme8)	OUI	≤ 8	5,33	N/A	5,33	9,75	N/A	9,75	4,78	N/A	4,78
	Délai moyen d'établissement d'appels (s) (Dme10)	OUI	≤ 10	5,33	N/A	5,33	9,75	N/A	9,75	4,78	N/A	4,78
	Taux de communication de mauvaise qualité (Tq)	OUI	< 2%	16,92%	5,26%	11,66%	25,65%	6,19%	19,46%	24,08%	6,06%	18,02%
	Note MOS moyenne (Nmos)	OUI	≥ 2,4	2,58	N/A	2,58	2,62	N/A	2,62	2,65	N/A	2,65
	Taux de coupure d'appel (Tc)	OUI	< 2%	0,00%	0,00%	0,00%	1,52%	1,70%	0,00%	1,04%	1,43%	0,00%
NOTE GLOBALE DU SERVICE DE VOIX OFF-NET (/10)				8,40			6,40			3,70		
SMS INTRA-RESEAU	Taux d'échec d'émission de SMS (TeS)	OUI	< 2%	0,00%	0,00%	0,00%	0,00%	0,00%	0,00%	0,00%	0,00%	0,00%
	Taux de SMS émis dans un délai de 5s (Ted)	OUI	≥ 95%	72,90%	7,00%	79,90%	97,58%	2,35%	99,92%	98,13%	2,57%	100,00%
	Taux de SMS émis et non-reçus dans un délai de 3 mn (TR3)	OUI	< 1%	0,00%	0,00%	0,00%	3,03%	2,62%	0,41%	45,79%	9,44%	36,35%
	Taux de SMS émis et reçus dans les bons délais de 15s (TeRd)	OUI	≥ 95%	83,23%	5,88%	89,11%	92,12%	4,11%	96,23%	33,64%	8,95%	42,60%
	Délai moyen d'émission et de réception d'un SMS (DmeS)	OUI	≤ 15	11,70	N/A	11,70	4,50	N/A	4,50	108,68	N/A	108,68
	Taux de SMS émis et reçus avec succès (TS)	OUI	≥ 99%	100,00%	0,00%	100,00%	96,97%	2,62%	99,59%	59,81%	9,29%	69,10%
NOTE GLOBALE DU SERVICE SMS ON-NET (/10)				9,75			10,00			3,25		
SMS INTER-RESEAU	Taux d'échec d'émission de SMS (TeS)	OUI	< 2%	0,00%	0,00%	0,00%	0,00%	0,00%	0,00%	0,00%	0,00%	0,00%
	Taux de SMS émis dans un délai de 5s (Ted)	OUI	≥ 95%	98,13%	2,57%	100,00%	96,26%	3,59%	99,86%	99,05%	1,86%	100,00%
	Taux de SMS émis et non-reçus dans un délai de 3 mn (TR3)	OUI	< 1%	33,64%	8,95%	24,69%	0,00%	0,00%	0,00%	0,00%	0,00%	0,00%
	Taux de SMS émis et reçus dans les bons délais de 15s (TeRd)	OUI	≥ 95%	33,64%	8,95%	42,60%	97,20%	3,13%	100,00%	95,24%	4,07%	99,31%
	Délai moyen d'émission et de réception d'un SMS (DmeS)	OUI	≤ 15	18,24	N/A	18,24	2,73	N/A	2,73	7,52	N/A	7,52
	Taux de SMS émis et reçus avec succès (TS)	OUI	≥ 99%	59,81%	9,29%	69,10%	99,07%	1,82%	100,00%	100,00%	0,00%	100,00%
NOTE GLOBALE DU SERVICE SMS OFF-NET (/10)				3,25			10,00			10,00		
DATA FTP + HTTP (Local Servers Combined)	Taux de connexions de données bloquées, échouées (Ttd)	OUI	< 2%	0,00%	0,00%	0,00%	0,00%	0,00%	0,00%	1,79%	3,47%	0,00%
	Taux de connexion de données établies dans un délai inférieur à 6s (Tcd6)	OUI	≥ 95%	98,78%	2,38%	100,00%	100,00%	0,00%	100,00%	98,18%	3,53%	100,00%
	Taux de connexion de données établies dans un délai inférieur à 10s (Tcd10)	OUI	≥ 95%	98,78%	2,38%	100,00%	100,00%	0,00%	100,00%	98,18%	3,53%	100,00%
	Délai moyen de connexion au serveur (Dmcs)	OUI	≤ 6	0,54	N/A	0,54	0,32	N/A	0,32	0,65	N/A	0,65
	Délai moyen de connexion au serveur (Dmcs10)	OUI	≤ 10	0,54	N/A	0,54	0,32	N/A	0,32	0,65	N/A	0,65
	Taux de connexions de données coupées ou interrompues (Tci)	OUI	< 5%	0,00%	0,00%	0,00%	0,00%	0,00%	0,00%	1,82%	3,53%	0,00%
	Taux de débit moyen en uplink et en downlink inférieur à 512 kb/s (Tdd)	OUI	= 0%	0,00%	0,00%	0,00%	0,00%	0,00%	0,00%	23,64%	11,23%	12,41%
	Taux de débit moyen en Uplink par session d'utilisateur inférieur à 512 kb/s (Tddu)	OUI	= 0%	0,00%	0,00%	0,00%	0,00%	0,00%	0,00%	23,81%	18,22%	5,59%
	Taux de débit moyen en Uplink par session d'utilisateur inférieur à 512 kb/s (Tddu10)	OUI	≤ 10%	0,00%	0,00%	0,00%	0,00%	0,00%	0,00%	23,81%	18,22%	5,59%
	Taux de débit moyen en downlink par session d'utilisateur inférieur à 512 kb/s (Tddd)	OUI	= 0%	0,00%	0,00%	0,00%	0,00%	0,00%	0,00%	23,53%	14,26%	9,27%
	Taux de débit moyen en downlink par session d'utilisateur inférieur à 512 kb/s (Tddd10)	OUI	≤ 10%	0,00%	0,00%	0,00%	0,00%	0,00%	0,00%	23,53%	14,26%	9,27%
	Débit moyen en uplink enregistré sur le réseau en Kb/s (Dmru)	OUI	≥ 512	22 084,47	N/A	22 084,47	21 862,61	N/A	21 862,61	2 811,05	N/A	2 811,05
	Débit minimum Uplink (Kb/s)	OUI	≥ 512	21 621,44	N/A	21 621,44	18 058,46	N/A	18 058,46	3 585,13	N/A	3 585,13
	Débits maximum Uplink (Kb/s)	OUI	≥ 512	1 393,60	N/A	1 393,60	14 578,29	N/A	14 578,29	849,49	N/A	849,49
	Débit moyen en downlink enregistré sur le réseau en Kb/s (Dmr)	OUI	≥ 512	80 033,78	N/A	80 033,78	60 147,91	N/A	60 147,91	23 874,45	N/A	23 874,45
Débit minimum DownLink (Kb/s)	OUI	≥ 512	22 429,28	N/A	22 429,28	24 962,29	N/A	24 962,29	2 332,94	N/A	2 332,94	
Débits maximum DownLink (Kb/s)	OUI	≥ 512	0,00	N/A	0,00	0,00	N/A	0,00	0,00	N/A	0,00	
NOTE GLOBALE DU SERVICE DATA FTP+HTTP/DL (/10)				10,00			10,00			5,05		
DATA HTTP BROWSING	Taux de connexions de données bloquées, échouées (Ttd)	OUI	< 2%	3,92%	5,33%	0,00%	0,00%	0,00%	0,00%	12,24%	9,18%	3,07%
	Taux de connexion de données établies dans un délai inférieur à 6s (Tcd6)	OUI	≥ 95%	100,00%	0,00%	100,00%	100,00%	0,00%	100,00%	100,00%	0,00%	100,00%
	Taux de connexion de données établies dans un délai inférieur à 10s (Tcd10)	OUI	≥ 95%	100,00%	0,00%	100,00%	100,00%	0,00%	100,00%	100,00%	0,00%	100,00%
	Délai moyen de connexion au serveur (Dmcs)	OUI	≤ 6	0,09	N/A	0,09	0,10	N/A	0,10	0,10	N/A	0,10
	Délai moyen de connexion au serveur (Dmcs10)	OUI	≤ 10	0,09	N/A	0,09	0,10	N/A	0,10	0,10	N/A	0,10
Taux de connexions de données coupées ou interrompues (Tci)				≤ 5%			0,00%			0,00%		
DATA STREAMING	Temps moyen d'accès à la vidéo (Tma-v)	OUI	≤ 6	0,00	N/A	0,00	0,00	N/A	0,00	0,00	N/A	0,00
	Taux d'interruption de lecture de la vidéo (Tc-v)	OUI	≤ 2%	0,00%	0,00%	0,00%	0,00%	0,00%	0,00%	0,00%	0,00%	0,00%
	Taux de succès d'accès à la vidéo (Tsa-v)	OUI	≥ 95%	94,74%	7,10%	100,00%	100,00%	0,00%	100,00%	97,30%	5,23%	100,00%
	Débit moyen enregistré (DL) (Kb/s)	OUI	≥ 512	947,87	N/A	947,87	945,21	N/A	945,21	767,03	N/A	767,03
	Débits minimum DownLink (Kb/s)	OUI	≥ 512	1310,02	N/A	1310,02	1716,60	N/A	1716,60	800,25	N/A	800,25
NOTE GLOBALE DU SERVICE DATA STREAMING (/10)				10,00			9,70			5,10		

# PORT-BOUET

## RESUME GENERAL DE LA LOCALITE

### PORT-BOUET

SERVICES	INDICATEURS	TESTS du SERVICE (OUI/NON)	Seuils de Réfère	Moov Africa			MTN			orange			
				Valeur Indicateur	P.S.	Valeur Ajustée	Valeur Indicateur	P.S.	Valeur Ajustée	Valeur Indicateur	P.S.	Valeur Ajustée	
NIVEAUX DE CHAMPS <i>Voir détails</i>	Taux de Fiabilité 2G (%_RXLEVEL >= -92)	OUI	≥ 95%	99,57%	0,14%	99,71%	91,59%	0,45%	92,04%	97,00%	0,28%	97,28%	
	Taux de Fiabilité 3G (%_RSCP >= -102 dBm)	OUI	≥ 95%	97,37%	0,26%	97,63%	92,99%	0,41%	93,40%	97,04%	0,36%	97,40%	
	Taux de Fiabilité 4G (%_RSRP >= -122 dBm)	OUI	≥ 95%	97,65%	0,24%	97,90%	95,15%	0,35%	95,50%	100,00%	0,00%	100,00%	
QUALITE DU SIGNAL <i>Voir détails</i>	Taux de RxQual ≤ 4 (Trqx)	OUI	≥ 98%	97,53%	3,38%	100,00%	98,10%	2,61%	100,00%	91,57%	5,98%	97,54%	
	Taux d'erreur en transport < à 10 (Tbter)	OUI	≥ 98%	99,30%	0,79%	100,00%	99,03%	0,94%	99,98%	84,33%	3,42%	87,75%	
	Taux d'erreur en interférence ≥ -12db (Teint)	OUI	≥ 98%	100,00%	0,00%	100,00%	99,74%	0,51%	100,00%	100,00%	0,00%	100,00%	
VOIX INTRA-RESEAU <i>Voir détails</i>	Taux de blocage et d'échec d'appel (Te)	OUI	< 2%	2,07%	2,01%	0,06%	4,74%	3,02%	1,72%	12,95%	4,74%	8,22%	
	Taux d'appels établis dans les bons délais de 6s (Tbd6)	OUI	≥ 95%	66,85%	6,80%	73,65%	88,20%	4,74%	92,94%	75,00%	6,55%	81,55%	
	Taux d'appels établis dans les bons délais de 10s (Tbd10)	OUI	≥ 95%	86,41%	4,95%	91,36%	89,89%	4,43%	94,32%	89,88%	4,56%	94,44%	
	Délai moyen d'établissement d'appels (s) (Dme6)	OUI	≤ 6	5,90	N/A	5,90	13,80	N/A	13,80	5,77	N/A	5,77	
	Délai moyen d'établissement d'appels (s) (Dme10)	OUI	≤ 10	5,90	N/A	5,90	13,80	N/A	13,80	5,77	N/A	5,77	
	Taux de communication de mauvaise qualité (Tq)	OUI	< 2%	8,15%	3,95%	4,20%	1,11%	1,53%	0,00%	5,36%	3,40%	1,95%	
	Note MOS moyenne (Nmos)	OUI	≥ 2,4	3,05	N/A	3,05	3,42	N/A	3,42	3,16	N/A	3,16	
	Taux de coupure d'appel (Tc)	OUI	< 2%	1,06%	1,46%	0,00%	0,55%	1,08%	0,00%	0,60%	1,16%	0,00%	
	NOTE GLOBALE DU SERVICE DE VOIX ON-NET (/10)				6,40		9,30			5,50			
	NOTE GLOBALE DU SERVICE DE VOIX OFF-NET (/10)				6,20		6,40			3,20			
VOIX INTER-RESEAU <i>Voir détails</i>	Taux de blocage et d'échec d'appel (Te)	OUI	< 2%	0,38%	0,75%	0,00%	1,54%	1,50%	0,04%	4,58%	2,43%	2,15%	
	Taux d'appels établis dans les bons délais de 6s (Tbd6)	OUI	≥ 95%	79,76%	4,96%	84,72%	76,83%	5,14%	81,97%	79,23%	4,72%	83,94%	
	Taux d'appels établis dans les bons délais de 10s (Tbd10)	OUI	≥ 95%	89,68%	3,76%	93,44%	80,31%	4,84%	85,15%	81,34%	4,53%	85,87%	
	Délai moyen d'établissement d'appels (s) (Dme6)	OUI	≤ 8	9,11	N/A	9,11	6,94	N/A	6,94	4,96	N/A	4,96	
	Délai moyen d'établissement d'appels (s) (Dme10)	OUI	≤ 10	9,11	N/A	9,11	6,94	N/A	6,94	4,96	N/A	4,96	
	Taux de communication de mauvaise qualité (Tq)	OUI	< 2%	33,33%	5,79%	27,55%	35,32%	5,90%	29,42%	9,45%	4,04%	5,41%	
	Note MOS moyenne (Nmos)	OUI	≥ 2,4	2,47	N/A	2,47	2,51	N/A	2,51	2,73	N/A	2,73	
	Taux de coupure d'appel (Tc)	OUI	< 2%	1,93%	1,68%	0,25%	1,17%	1,32%	0,00%	4,80%	2,54%	2,25%	
	NOTE GLOBALE DU SERVICE DE VOIX OFF-NET (/10)				6,20		6,40			3,20			
	NOTE GLOBALE DU SERVICE SMS ON-NET (/10)				8,50		10,00			6,40			
SMS INTRA-RESEAU <i>Voir détails</i>	Taux d'échec d'émission de SMS (TeS)	OUI	< 2%	0,00%	0,00%	0,00%	0,00%	0,00%	0,00%	0,00%	0,00%		
	Taux de SMS émis dans un délai de 5s (Ted)	OUI	≥ 95%	5,88%	3,54%	9,42%	94,71%	3,19%	97,90%	24,43%	6,35%	30,78%	
	Taux de SMS émis et non-reçus dans un délai de 3 mn (TR3)	OUI	< 1%	0,00%	0,00%	0,00%	0,00%	0,00%	0,00%	2,27%	2,20%	0,07%	
	Taux de SMS émis et reçus dans les bons délais de 15s (TeRd)	OUI	≥ 95%	69,41%	6,93%	76,34%	98,94%	1,46%	100,00%	55,68%	7,34%	63,02%	
	Délai moyen d'émission et de réception d'un SMS (DmeS)	OUI	≤ 15	13,27	N/A	13,27	2,86	N/A	2,86	27,37	N/A	27,37	
	Taux de SMS émis et reçus avec succès (TS)	OUI	≥ 99%	100,00%	0,00%	100,00%	100,00%	0,00%	100,00%	99,43%	1,11%	100,00%	
	NOTE GLOBALE DU SERVICE SMS ON-NET (/10)				8,50		10,00			6,40			
	NOTE GLOBALE DU SERVICE SMS OFF-NET (/10)				4,30		10,00			5,10			
	SMS INTER-RESEAU <i>Voir détails</i>	Taux d'échec d'émission de SMS (TeS)	OUI	< 2%	0,00%	0,00%	0,00%	0,00%	0,00%	0,00%	0,00%	0,00%	
		Taux de SMS émis dans un délai de 5s (Ted)	OUI	≥ 95%	2,99%	2,88%	5,87%	45,80%	8,53%	54,33%	7,75%	4,61%	12,37%
Taux de SMS émis et non-reçus dans un délai de 3 mn (TR3)		OUI	< 1%	11,19%	5,34%	5,86%	0,00%	0,00%	0,00%	0,00%	0,00%	0,00%	
Taux de SMS émis et reçus dans les bons délais de 15s (TeRd)		OUI	≥ 95%	17,16%	3,38%	23,55%	93,13%	4,33%	97,46%	31,01%	7,98%	38,99%	
Délai moyen d'émission et de réception d'un SMS (DmeS)		OUI	≤ 15	235,35	N/A	235,35	4,45	N/A	4,45	39,88	N/A	39,88	
Taux de SMS émis et reçus avec succès (TS)		OUI	≥ 99%	70,90%	7,69%	78,59%	96,18%	3,28%	99,46%	58,91%	8,49%	67,40%	
NOTE GLOBALE DU SERVICE SMS OFF-NET (/10)					4,30		10,00			5,10			
DATA FTP + HTTP <i>(Local Servers Combined)</i> <i>Voir détails</i>		Taux de connexions de données bloquées, échouées (Tcd)	OUI	< 2%	1,30%	2,53%	0,00%	0,00%	0,00%	0,00%	0,00%	0,00%	
		Taux de connexion de données établies dans un délai inférieur à 6s (Tcd6)	OUI	≥ 95%	94,74%	5,02%	99,76%	96,20%	4,21%	100,00%	100,00%	0,00%	100,00%
		Taux de connexion de données établies dans un délai inférieur à 10s (Tcd10)	OUI	≥ 95%	98,68%	2,56%	100,00%	97,47%	3,46%	100,00%	100,00%	0,00%	100,00%
	Délai moyen de connexion au serveur (DmcS)	OUI	≤ 6	2,08	N/A	2,08	1,48	N/A	1,48	0,37	N/A	0,37	
	Délai moyen de connexion au serveur (DmcS10)	OUI	≤ 10	2,08	N/A	2,08	1,48	N/A	1,48	0,37	N/A	0,37	
	Taux de connexions de données coupées ou interrompues (Td)	OUI	< 5%	3,95%	4,38%	0,00%	8,86%	6,27%	2,59%	0,00%	0,00%	0,00%	
	Taux de débit moyen en uplink et en downlink inférieur à 512 kb/s (Tdd)	OUI	= 0%	18,42%	8,72%	9,71%	20,25%	8,86%	11,39%	1,28%	2,50%	0,00%	
	Taux de débit moyen en Uplink par session d'utilisateur inférieur à 512 kb/s (Tddu)	OUI	= 0%	3,23%	6,22%	0,00%	23,53%	14,26%	9,27%	2,94%	5,68%	0,00%	
	Taux de débit moyen en Uplink par session d'utilisateur inférieur à 512 kb/s (Tddu10)	OUI	≥ 10%	3,23%	6,22%	0,00%	23,53%	14,26%	9,27%	2,94%	5,68%	0,00%	
	Taux de débit moyen en downlink par session d'utilisateur inférieur à 512 kb/s (Tddd)	OUI	= 0%	28,89%	13,24%	15,65%	17,78%	11,17%	6,61%	0,00%	0,00%	0,00%	
Taux de débit moyen en downlink par session d'utilisateur inférieur à 512 kb/s (Tddd10)	OUI	≥ 10%	28,89%	13,24%	15,65%	17,78%	11,17%	6,61%	0,00%	0,00%	0,00%		
Débit moyen en uplink enregistré sur le réseau en Kb/s (Dmr)	OUI	≥ 512	5 658,13	N/A	5 658,13	9 631,58	N/A	9 631,58	4 194,80	N/A	4 194,80		
Débit moyen en uplink enregistré sur le réseau en Kb/s (Dmu)	OUI	≥ 512	10 341,97	N/A	10 341,97	7 176,94	N/A	7 176,94	5 153,25	N/A	5 153,25		
Débits minimum Uplink (Kb/s)	OUI	≥ 512	910,18	N/A	910,18	1 503,71	N/A	1 503,71	4 459,86	N/A	4 459,86		
Débits maximum Uplink (Kb/s)	OUI	≥ 512	44 027,48	N/A	44 027,48	48 087,67	N/A	48 087,67	24 662,03	N/A	24 662,03		
Débit moyen en downlink enregistré sur le réseau en Kb/s (Dmd)	OUI	≥ 512	2 431,49	N/A	2 431,49	11 486,20	N/A	11 486,20	3 454,18	N/A	3 454,18		
Débits minimum DownLink (Kb/s)	OUI	≥ 512	0,00	N/A	0,00	0,00	N/A	0,00	0,00	N/A	0,00		
Débits maximum DownLink (Kb/s)	OUI	≥ 512	7 016,92	N/A	7 016,92	32 396,77	N/A	32 396,77	13 207,49	N/A	13 207,49		
NOTE GLOBALE DU SERVICE DATA FTP+HTTP/DL (/10)				6,85		5,65			10,00				
DATA HTTP BROWSING <i>Voir détails</i>	Taux de connexions de données bloquées, échouées (Tcd)	OUI	< 2%	6,25%	6,85%	0,00%	0,00%	0,00%	0,00%	2,00%	3,88%	0,00%	
	Taux de connexion de données établies dans un délai inférieur à 6s (Tcd6)	OUI	≥ 95%	100,00%	0,00%	100,00%	100,00%	0,00%	100,00%	100,00%	0,00%	100,00%	
	Taux de connexion de données établies dans un délai inférieur à 10s (Tcd10)	OUI	≥ 95%	100,00%	0,00%	100,00%	100,00%	0,00%	100,00%	100,00%	0,00%	100,00%	
	Délai moyen de connexion au serveur (DmcS)	OUI	≤ 6	0,08	N/A	0,08	0,10	N/A	0,10	0,13	N/A	0,13	
	Délai moyen de connexion au serveur (DmcS10)	OUI	≤ 10	0,08	N/A	0,08	0,10	N/A	0,10	0,13	N/A	0,13	
Taux de connexions de données coupées ou interrompues (Td)	OUI	< 5%	0,00%	0,00%	0,00%	0,00%	0,00%	0,00%	0,00%	0,00%	0,00%		
DATA STREAMING <i>Voir détails</i>	Temps moyen d'accès à la vidéo (Tma-v)	OUI	≤ 6	0,01	N/A	0,01	0,00	N/A	0,00	0,02	N/A	0,02	
	Taux d'interruption de lecture de la vidéo (Tc-v)	OUI	< 2%	0,00%	0,00%	0,00%	0,00%	0,00%	0,00%	0,00%	0,00%	0,00%	
	Taux de succès d'accès à la vidéo (Tsa-v)	OUI	≥ 95%	100,00%	0,00%	100,00%	79,41%	13,59%	93,00%	97,22%	5,37%	100,00%	
	Débit moyen enregistré (DL) (Kb/s)	OUI	≥ 512	903,63	N/A	903,63	936,80	N/A	936,80	772,86	N/A	772,86	
	Débits minimum DownLink (Kb/s)	OUI	≥ 512	1151,12	N/A	1 151,12	1343,93	N/A	1 343,93	847,94	N/A	847,94	
	Débits maximum DownLink (Kb/s)	OUI	≥ 512	2127,31	N/A	2 127,31	2118,71	N/A	2 118,71	2141,68	N/A	2 141,68	
NOTE GLOBALE DU SERVICE DATA STREAMING (/10)				8,90		8,65			5,10				



# TREICHVILLE

## RESUME GENERAL DE LA LOCALITE TREICHVILLE

SERVICES	INDICATEURS	TESTS du SERVICE (OUI/NON)	Seuils de Réfère	Moov Africa			MTN			orange		
				Valeur Indicateur	P.S.	Valeur Ajustée	Valeur Indicateur	P.S.	Valeur Ajustée	Valeur Indicateur	P.S.	Valeur Ajustée
NIVEAUX DE CHAMPS	Taux de Fiabilité 2G (%_RXLEVEL >= -92)	OUI	>= 95%	99,55%	0,11%	99,66%	97,57%	0,26%	97,83%	98,26%	0,22%	98,48%
	Taux de Fiabilité 3G (%_RSCP >= -102 dBm)		>= 95%	99,23%	0,14%	99,37%	98,30%	0,21%	98,51%	97,93%	0,24%	98,16%
	Taux de Fiabilité 4G (%_RSRP >= -122 dBm)		>= 95%	99,72%	0,09%	99,80%	99,73%	0,09%	99,82%	100,00%	0,00%	100,00%
QUALITE DU SIGNAL	Taux de RxQual <= 4 (Trxq)	OUI	>= 98%				100,00%	0,00%	100,00%	100,00%	0,00%	100,00%
	Taux d'erreur en transport <= 10 (Tbter)		>= 98%	100,00%	0,00%	100,00%	99,76%	0,47%	100,00%	90,50%	2,80%	93,30%
	Taux d'erreur en interférence >= 12db (Teint)		>= 98%	61,75%	5,23%	66,97%	28,73%	4,62%	33,34%	42,49%	4,93%	47,42%
VOIX INTRA-RESEAU	Taux de blocage et d'échec d'appel (Te)	OUI	<= 2%	0,49%	0,95%	0,00%	0,49%	0,95%	0,00%	3,43%	2,50%	0,93%
	Taux d'appels établis dans les bons délais de 6s (Tbd6)		>= 95%	72,55%	6,12%	78,67%	90,64%	4,01%	94,65%	68,02%	6,51%	74,53%
	Taux d'appels établis dans les bons délais de 10s (Tbd10)		>= 95%	94,12%	3,23%	97,35%	97,54%	2,13%	99,67%	93,40%	3,47%	96,87%
	Délai moyen d'établissement d'appels (s) (Dme6)		<= 6	5,43	N/A	5,43	5,14	N/A	5,14	5,47	N/A	5,47
	Délai moyen d'établissement d'appels (s) (Dme10)		<= 10	5,43	N/A	5,43	5,14	N/A	5,14	5,47	N/A	5,47
	Taux de communication de mauvaise qualité (Tq)		<= 2%	0,49%	0,96%	0,00%	1,49%	1,67%	0,00%	1,53%	1,72%	0,00%
	Note MOS moyenne (Nmoss)		>= 2,4	3,51	N/A	3,51	3,50	N/A	3,50	3,26	N/A	3,26
	Taux de coupure d'appel (Tc)		<= 2%	0,00%	0,00%	0,00%	0,00%	0,00%	0,00%	0,00%	0,00%	0,00%
	NOTE GLOBALE DU SERVICE DE VOIX ON-NET (/10)				9,20		9,90		6,40			
	VOIX INTER-RESEAU		Taux de blocage et d'échec d'appel (Te)	OUI	<= 2%	0,88%	1,22%	0,00%	0,45%	0,88%	0,00%	0,44%
Taux d'appels établis dans les bons délais de 8s (Tbd8)		>= 95%	83,64%		4,96%	88,60%	83,26%	4,92%	88,18%	92,92%	3,34%	96,26%
Taux d'appels établis dans les bons délais de 10s (Tbd10)		>= 95%	83,64%		4,96%	88,60%	84,16%	4,81%	88,98%	95,58%	2,68%	98,26%
Délai moyen d'établissement d'appels (s) (Dme8)		<= 8	14,20		N/A	14,20	7,97	N/A	7,97	6,05	N/A	6,05
Délai moyen d'établissement d'appels (s) (Dme10)		<= 10	14,20		N/A	14,20	7,97	N/A	7,97	6,05	N/A	6,05
Taux de communication de mauvaise qualité (Tq)		<= 2%	21,92%		5,48%	16,44%	24,88%	5,81%	19,08%	4,00%	2,56%	1,44%
Note MOS moyenne (Nmoss)		>= 2,4	2,51		N/A	2,51	2,59	N/A	2,59	2,81	N/A	2,81
Taux de coupure d'appel (Tc)		<= 2%	0,44%		0,87%	0,00%	0,45%	0,88%	0,00%	0,00%	0,00%	0,00%
NOTE GLOBALE DU SERVICE DE VOIX OFF-NET (/10)					6,70		6,40		10,00			
SMS INTRA-RESEAU		Taux d'échec d'émission de SMS (TeS)	OUI		<= 2%	0,00%	0,00%	0,00%	0,00%	0,00%	0,00%	0,74%
	Taux de SMS émis dans un délai de 5s (Ted)	>= 95%		96,58%	2,09%	98,66%	97,94%	1,63%	99,57%	98,51%	1,45%	99,96%
	Taux de SMS émis et non-reçus dans un délai de 3 mn (TR3)	<= 1%		0,00%	0,00%	0,00%	0,00%	0,00%	0,00%	2,99%	2,04%	0,95%
	Taux de SMS émis et reçu dans les bons délais de 15s (TeRd)	>= 95%		65,07%	5,47%	70,54%	97,25%	1,88%	99,13%	74,25%	5,23%	79,49%
	Délai moyen d'émission et de réception d'un SMS (DmeS)	<= 15		12,07	N/A	12,07	3,78	N/A	3,78	32,98	N/A	32,98
	Taux de SMS émis et reçus avec succès (TS)	>= 99%		100,00%	0,00%	100,00%	100,00%	0,00%	100,00%	99,63%	0,73%	100,00%
	NOTE GLOBALE DU SERVICE SMS ON-NET (/10)				7,75		10,00		7,15			
SMS INTER-RESEAU	Taux d'échec d'émission de SMS (TeS)	OUI	<= 2%	0,00%	0,00%	0,00%	0,00%	0,00%	0,00%	0,00%	0,00%	0,00%
	Taux de SMS émis dans un délai de 5s (Ted)		>= 95%	100,00%	0,00%	100,00%	97,86%	2,40%	100,00%	94,24%	3,87%	98,12%
	Taux de SMS émis et non-reçus dans un délai de 3 mn (TR3)		<= 1%	31,43%	7,69%	23,74%	0,00%	0,00%	0,00%	0,72%	1,40%	0,00%
	Taux de SMS émis et reçu dans les bons délais de 15s (TeRd)		>= 95%	25,71%	7,24%	32,95%	95,00%	3,61%	98,61%	51,08%	8,31%	59,39%
	Délai moyen d'émission et de réception d'un SMS (DmeS)		<= 15	34,00	N/A	34,00	2,55	N/A	2,55	46,14	N/A	46,14
	Taux de SMS émis et reçus avec succès (TS)		>= 99%	63,57%	7,97%	71,54%	96,43%	3,07%	99,50%	98,56%	1,98%	100,00%
	NOTE GLOBALE DU SERVICE SMS OFF-NET (/10)				3,25		10,00		8,75			
DATA FTP + HTTP (Local Servers Combined)	Taux de connexions de données bloquées, échouées (Ted)	OUI	<= 2%	0,00%	0,00%	0,00%	2,94%	2,84%	0,10%	1,10%	2,14%	0,00%
	Taux de connexion de données établies dans un délai inférieur à 6s (Tcd6)		>= 95%	99,19%	1,57%	100,00%	97,73%	2,54%	100,00%	100,00%	0,00%	100,00%
	Taux de connexion de données établies dans un délai inférieur à 10s (Tcd10)		>= 95%	99,19%	1,57%	100,00%	98,48%	2,08%	100,00%	100,00%	0,00%	100,00%
	Délai moyen de connexion au serveur (Dmcs)		<= 6	0,36	N/A	0,36	0,69	N/A	0,69	0,36	N/A	0,36
	Délai moyen de connexion au serveur (Dmcs10)		<= 10	0,36	N/A	0,36	0,69	N/A	0,69	0,36	N/A	0,36
	Taux de connexions de données coupées ou interrompues (Tci)		<= 5%	0,81%	1,57%	0,00%	3,03%	2,92%	0,11%	1,11%	2,17%	0,00%
	Taux de débit moyen en uplink et en downlink inférieur à 512 kb/s (Tdd)		= 0%	0,81%	1,57%	0,00%	6,82%	4,30%	2,52%	28,89%	9,36%	19,52%
	Taux de débit moyen en Uplink par session d'utilisateur inférieur à 512 kb/s (Tddu)		= 0%	1,82%	3,53%	0,00%	5,26%	5,80%	0,00%	37,84%	15,63%	22,21%
	Taux de débit moyen en Uplink par session d'utilisateur inférieur à 512 kb/s (Tddu10)		<= 10%	1,82%	3,53%	0,00%	5,26%	5,80%	0,00%	37,84%	15,63%	22,21%
	Taux de débit moyen en downlink par session d'utilisateur inférieur à 512 kb/s (Tddd)		= 0%	0,00%	0,00%	0,00%	8,00%	6,14%	1,86%	22,64%	11,27%	11,37%
	Taux de débit moyen en downlink par session d'utilisateur inférieur à 512 kb/s (Tddd10)		<= 10%	0,00%	0,00%	0,00%	8,00%	6,14%	1,86%	22,64%	11,27%	11,37%
	Débit moyen en uplink enregistré sur le réseau en Kb/s (Dmu)		>= 512	12 444,34	N/A	12 444,34	17 514,25	N/A	17 514,25	2 536,63	N/A	2 536,63
	Débit minimum Uplink (Kb/s)		>= 512	10 942,87	N/A	10 942,87	14 681,96	N/A	14 681,96	2 340,45	N/A	2 340,45
	Débits maximum Uplink (Kb/s)		>= 512	976,33	N/A	976,33	7 044,58	N/A	7 044,58	626,75	N/A	626,75
	Débit moyen en downlink enregistré sur le réseau en Kb/s (Dmd)		>= 512	68 984,26	N/A	68 984,26	58 005,63	N/A	58 005,63	10 221,27	N/A	10 221,27
Débit minimum DownLink (Kb/s)	>= 512	13 641,17	N/A	13 641,17	19 666,79	N/A	19 666,79	2 673,59	N/A	2 673,59		
Débits maximum DownLink (Kb/s)	>= 512	0,00	N/A	0,00	0,00	N/A	0,00	0,00	N/A	0,00		
NOTE GLOBALE DU SERVICE DATA FTP+HTTP/DL (/10)				92 900,60		92 900,60	126 968,43		126 968,43	13 390,79		
DATA HTTP BROWSING	Taux de connexions de données bloquées, échouées (Ted)	OUI	<= 2%	3,66%	4,06%	0,00%	16,67%	8,27%	8,40%	7,41%	5,70%	1,70%
	Taux de connexion de données établies dans un délai inférieur à 6s (Tcd6)		>= 95%	100,00%	0,00%	100,00%	100,00%	0,00%	100,00%	100,00%	0,00%	100,00%
	Taux de connexion de données établies dans un délai inférieur à 10s (Tcd10)		>= 95%	100,00%	0,00%	100,00%	100,00%	0,00%	100,00%	100,00%	0,00%	100,00%
	Délai moyen de connexion au serveur (Dmcs)		<= 6	0,20	N/A	0,20	0,04	N/A	0,04	0,20	N/A	0,20
	Délai moyen de connexion au serveur (Dmcs10)		<= 10	0,20	N/A	0,20	0,04	N/A	0,04	0,20	N/A	0,20
NOTE GLOBALE DU SERVICE DATA HTTP BROWSING (/10)				0,00%		0,00%		0,00%		0,00%		
DATA STREAMING	Temps moyen d'accès à la vidéo (Tma-v)	OUI	<= 6	0,00	N/A	0,00	0,01	N/A	0,01	0,00	N/A	0,00
	Taux d'interruption de lecture de la vidéo (Tc-v)		<= 2%	0,00%	0,00%	0,00%	0,00%	0,00%	0,00%	0,00%	0,00%	0,00%
	Taux de succès d'accès à la vidéo (Tsa-v)		>= 95%	87,88%	7,87%	95,75%	80,33%	9,98%	90,30%	98,46%	2,99%	100,00%
	Débit moyen enregistré (DL) (Kb/s)		>= 512	928,48	N/A	928,48	923,32	N/A	923,32	910,03	N/A	910,03
	Débit minimum DownLink (Kb/s)		>= 512	1 397,65	N/A	1 397,65	1 439,87	N/A	1 439,87	1 006,30	N/A	1 006,30
	Débit maximum DownLink (Kb/s)		>= 512	2 100,32	N/A	2 100,32	2 113,43	N/A	2 113,43	2 159,86	N/A	2 159,86
NOTE GLOBALE DU SERVICE DATA STREAMING (/10)				9,90		6,75		6,00				

# YOPOUGON

## RESUME GENERAL DE LA LOCALITE

### DONNEES NATIONALES

SERVICES	INDICATEURS	TESTS du SERVICE (OUI/NON)	Seuils de Réfère	Moov Africa			MTN			orange		
				Valeur Indicateur	P.S.	Valeur Ajustée	Valeur Indicateur	P.S.	Valeur Ajustée	Valeur Indicateur	P.S.	Valeur Ajustée
NIVEAUX DE CHAMPS <i>Voir détails</i>	Taux de Fiabilité 2G (%_RXLEVEL >= -92)	OUI	≥ 95%	97,31%	0,15%	97,46%	95,88%	0,19%	96,07%	98,01%	0,13%	98,14%
	Taux de Fiabilité 3G (%_RSCP >= -102 dBm)	OUI	≥ 95%	96,17%	0,18%	96,35%	96,15%	0,18%	96,34%	98,31%	0,12%	98,43%
	Taux de Fiabilité 4G (%_RSRP >= -122 dBm)	OUI	≥ 95%	96,88%	0,17%	97,04%	97,39%	0,15%	97,55%	100,00%	0,00%	100,00%
QUALITE DU SIGNAL <i>Voir détails</i>	Taux de RxQual ≤ 4 (Trqx)	OUI	≥ 98%	100,00%	0,00%	100,00%	97,54%	1,94%	99,48%	99,28%	1,40%	100,00%
	Taux d'erreur en transport < 10 (Tbter)	OUI	≥ 98%	98,67%	0,75%	99,42%	99,40%	0,48%	99,88%	92,54%	1,69%	94,23%
	Taux d'erreur en interférence > -12db (Teint)	OUI	≥ 98%	40,93%	3,52%	44,45%	32,22%	3,41%	35,64%	34,79%	3,30%	38,10%
VOIX INTRA-RESEAU <i>Voir détails</i>	Taux de blocage et d'échec d'appel (Te)	OUI	< 2%	4,10%	1,81%	2,30%	1,52%	1,12%	0,40%	4,34%	1,86%	2,48%
	Taux d'appels établis dans les bons délais de 6s (Tbd6)	OUI	≥ 95%	63,72%	4,49%	68,21%	89,80%	2,79%	92,59%	74,38%	4,07%	78,45%
	Taux d'appels établis dans les bons délais de 10s (Tbd10)	OUI	≥ 95%	96,37%	1,75%	98,12%	97,34%	1,49%	98,82%	94,78%	2,08%	96,86%
	Délai moyen d'établissement d'appels (s) (Dme6)	OUI	≤ 6	6,00	N/A	6,00	4,67	N/A	4,67	5,64	N/A	5,64
	Délai moyen d'établissement d'appels (s) (Dme10)	OUI	≤ 10	6,00	N/A	6,00	4,67	N/A	4,67	5,64	N/A	5,64
	Taux de communication de mauvaise qualité (Tq)	OUI	< 2%	0,95%	0,93%	0,02%	7,11%	2,37%	4,74%	5,49%	2,14%	3,36%
	Note MOS moyenne (Nmos)	OUI	≥ 2,4	3,32	N/A	3,32	3,48	N/A	3,48	3,15	N/A	3,15
	Taux de coupure d'appel (Tc)	OUI	< 2%	3,38%	1,68%	1,70%	0,66%	0,75%	0,00%	0,23%	0,44%	0,00%
	NOTE GLOBALE DU SERVICE DE VOIX ON-NET (/10)	OUI			3,70		7,20		4,60			
	NOTE GLOBALE DU SERVICE DE VOIX OFF-NET (/10)	OUI			6,40		6,60		2,80			
VOIX INTER-RESEAU <i>Voir détails</i>	Taux de blocage et d'échec d'appel (Te)	OUI	< 2%	1,07%	0,93%	0,14%	0,21%	0,42%	0,00%	3,87%	1,62%	2,25%
	Taux d'appels établis dans les bons délais de 6s (Tbd6)	OUI	≥ 95%	84,58%	3,47%	88,05%	71,27%	4,15%	75,43%	62,43%	4,07%	66,50%
	Taux d'appels établis dans les bons délais de 10s (Tbd10)	OUI	≥ 95%	85,78%	3,36%	89,14%	75,00%	3,97%	78,97%	64,64%	4,02%	68,66%
	Délai moyen d'établissement d'appels (s) (Dme6)	OUI	≤ 8	5,26	N/A	5,26	7,30	N/A	7,30	7,12	N/A	7,12
	Délai moyen d'établissement d'appels (s) (Dme10)	OUI	≤ 10	5,26	N/A	5,26	7,30	N/A	7,30	7,12	N/A	7,12
	Taux de communication de mauvaise qualité (Tq)	OUI	< 2%	23,61%	3,93%	19,68%	35,08%	4,37%	30,71%	13,77%	3,70%	10,08%
	Note MOS moyenne (Nmos)	OUI	≥ 2,4	2,52	N/A	2,52	2,53	N/A	2,53	2,77	N/A	2,77
	Taux de coupure d'appel (Tc)	OUI	< 2%	3,66%	1,71%	1,95%	1,08%	0,94%	0,14%	5,75%	2,00%	3,75%
	NOTE GLOBALE DU SERVICE DE VOIX OFF-NET (/10)	OUI			6,40		6,60		2,80			
	NOTE GLOBALE DU SERVICE DE VOIX ON-NET (/10)	OUI			7,75		10,00		6,40			
SMS INTRA-RESEAU <i>Voir détails</i>	Taux d'échec d'émission de SMS (TeS)	OUI	< 2%	0,20%	0,38%	0,00%	0,00%	0,00%	0,00%	0,00%	0,00%	0,00%
	Taux de SMS émis dans un délai de 5s (Ted)	OUI	≥ 95%	65,62%	4,13%	69,75%	98,17%	1,12%	99,29%	94,79%	1,84%	96,64%
	Taux de SMS émis et non-reçus dans un délai de 3 mn (TR3)	OUI	< 1%	0,39%	0,54%	0,00%	0,00%	0,00%	0,00%	1,62%	1,05%	0,57%
	Taux de SMS émis et reçu dans les bons délais de 15s (TeRd)	OUI	≥ 95%	69,74%	3,99%	73,74%	97,25%	1,37%	98,62%	71,45%	3,75%	75,20%
	Délai moyen d'émission et de réception d'un SMS (DmeS)	OUI	≤ 15	12,27	N/A	12,27	3,89	N/A	3,89	18,03	N/A	18,03
	Taux de SMS émis et reçus avec succès (TS)	OUI	≥ 99%	99,61%	0,54%	100,00%	100,00%	0,00%	100,00%	99,82%	0,35%	100,00%
	NOTE GLOBALE DU SERVICE SMS ON-NET (/10)	OUI			7,75		10,00		6,40			
SMS INTER-RESEAU <i>Voir détails</i>	Taux d'échec d'émission de SMS (TeS)	OUI	< 2%	0,00%	0,00%	0,00%	0,00%	0,00%	0,00%	0,65%	1,28%	0,00%
	Taux de SMS émis dans un délai de 5s (Ted)	OUI	≥ 95%	95,51%	3,25%	98,76%	94,81%	3,51%	98,31%	96,71%	2,84%	99,55%
	Taux de SMS émis et non-reçus dans un délai de 3 mn (TR3)	OUI	< 1%	24,36%	6,74%	17,62%	0,00%	0,00%	0,00%	7,24%	4,12%	3,12%
	Taux de SMS émis et reçu dans les bons délais de 15s (TeRd)	OUI	≥ 95%	30,77%	7,24%	38,01%	98,70%	1,79%	100,00%	86,84%	5,37%	92,22%
	Délai moyen d'émission et de réception d'un SMS (DmeS)	OUI	≤ 15	24,03	N/A	24,03	5,08	N/A	5,08	10,23	N/A	10,23
	Taux de SMS émis et reçus avec succès (TS)	OUI	≥ 99%	78,21%	6,48%	84,68%	100,00%	0,00%	100,00%	93,42%	3,94%	97,36%
	NOTE GLOBALE DU SERVICE SMS OFF-NET (/10)	OUI			3,25		10,00		9,25			
DATA FTP + HTTP <i>(Local Servers Combined)</i> <i>Voir détails</i>	Taux de connexions de données bloquées, échouées (Ted)	OUI	< 2%	10,24%	5,27%	4,96%	2,34%	2,27%	0,07%	0,00%	0,00%	0,00%
	Taux de connexion de données établies dans un délai inférieur à 6s (Tcd6)	OUI	≥ 95%	93,69%	4,52%	98,22%	98,20%	2,01%	100,00%	100,00%	0,00%	100,00%
	Taux de connexion de données établies dans un délai inférieur à 10s (Tcd10)	OUI	≥ 95%	94,59%	4,21%	98,80%	99,40%	1,17%	100,00%	100,00%	0,00%	100,00%
	Délai moyen de connexion au serveur (Dmcs)	OUI	≤ 6	1,61	N/A	1,61	0,56	N/A	0,56	0,39	N/A	0,39
	Délai moyen de connexion au serveur (Dmcs10)	OUI	≤ 10	1,61	N/A	1,61	0,56	N/A	0,56	0,39	N/A	0,39
	Taux de connexions de données coupées ou interrompues (Tci)	OUI	< 5%	4,50%	3,86%	0,65%	1,80%	2,01%	0,00%	3,81%	3,66%	0,15%
	Taux de débit moyen en uplink et en downlink inférieur à 512 kb/s (Tdd)	OUI	= 0%	9,01%	5,33%	3,68%	0,60%	1,17%	0,00%	10,48%	5,86%	4,62%
	Taux de débit moyen en Uplink par session d'utilisateur inférieur à 512 kb/s (Tddu10)	OUI	= 0%	8,16%	7,67%	0,50%	0,00%	0,00%	0,00%	13,64%	10,14%	3,50%
	Taux de débit moyen en Uplink par session d'utilisateur inférieur à 512 kb/s (Tddu10)	OUI	≥ 10%	8,16%	7,67%	0,50%	0,00%	0,00%	0,00%	13,64%	10,14%	3,50%
	Taux de débit moyen en downlink par session d'utilisateur inférieur à 512 kb/s (Tddd)	OUI	= 0%	9,68%	7,36%	2,32%	1,08%	2,10%	0,00%	8,20%	6,88%	1,31%
	Taux de débit moyen en downlink par session d'utilisateur inférieur à 512 kb/s (Tddd10)	OUI	≥ 10%	9,68%	7,36%	2,32%	1,08%	2,10%	0,00%	8,20%	6,88%	1,31%
	Débit moyen en uplink et en downlink enregistré sur le réseau en Kb/s (Dmrl)	OUI	≥ 512	12 088,06	N/A	12 088,06	17 184,30	N/A	17 184,30	3 555,20	N/A	3 555,20
	Débit moyen en uplink enregistré sur le réseau en Kb/s (Dmu)	OUI	≥ 512	11 291,17	N/A	11 291,17	16 655,11	N/A	16 655,11	3 675,49	N/A	3 675,49
	Débits minimum Uplink (Kb/s)	OUI	≥ 512	464,80	N/A	464,80	8 457,32	N/A	8 457,32	505,72	N/A	505,72
	Débits maximum Uplink (Kb/s)	OUI	≥ 512	59 822,93	N/A	59 822,93	57 117,77	N/A	57 117,77	17 210,88	N/A	17 210,88
Débit moyen en downlink enregistré sur le réseau en Kb/s (Dmd)	OUI	≥ 512	12 717,86	N/A	12 717,86	17 605,38	N/A	17 605,38	3 468,43	N/A	3 468,43	
Débits minimum DownLink (Kb/s)	OUI	≥ 512	0,00	N/A	0,00	0,00	N/A	0,00	0,00	N/A	0,00	
Débits maximum DownLink (Kb/s)	OUI	≥ 512	81 327,67	N/A	81 327,67	114 150,67	N/A	114 150,67	13 492,57	N/A	13 492,57	
NOTE GLOBALE DU SERVICE DATA FTP+HTTP/DL (/10)	OUI			5,25		10,00		6,05				
DATA HTTP BROWSING <i>Voir détails</i>	Taux de connexions de données bloquées, échouées (Ted)	OUI	< 2%	6,90%	5,32%	1,57%	0,00%	0,00%	0,00%	10,00%	6,20%	3,80%
	Taux de connexion de données établies dans un délai inférieur à 6s (Tcd6)	OUI	≥ 95%	100,00%	0,00%	100,00%	100,00%	0,00%	100,00%	100,00%	0,00%	100,00%
	Taux de connexion de données établies dans un délai inférieur à 10s (Tcd10)	OUI	≥ 95%	100,00%	0,00%	100,00%	100,00%	0,00%	100,00%	100,00%	0,00%	100,00%
	Délai moyen de connexion au serveur (Dmcs)	OUI	≤ 6	0,17	N/A	0,17	0,20	N/A	0,20	0,20	N/A	0,20
	Délai moyen de connexion au serveur (Dmcs10)	OUI	≤ 10	0,17	N/A	0,17	0,20	N/A	0,20	0,20	N/A	0,20
NOTE GLOBALE DU SERVICE DATA HTTP BROWSING (/10)	OUI			0,00%		0,00%		0,00%				
DATA STREAMING <i>Voir détails</i>	Temps moyen d'accès à la vidéo (Tma-v)	OUI	≤ 6	0,00	N/A	0,00	0,00	N/A	0,00	0,01	N/A	0,01
	Taux d'interruption de lecture de la vidéo (Tc-v)	OUI	≤ 2%	0,00%	0,00%	0,00%	0,00%	0,00%	0,00%	0,00%	0,00%	0,00%
	Taux de succès d'accès à la vidéo (Tsa-v)	OUI	≥ 95%	91,55%	6,47%	96,02%	100,00%	0,00%	100,00%	90,28%	6,84%	97,12%
	Débit moyen enregistré (DL) (Kb/s)	OUI	≥ 512	888,96	N/A	888,96	917,77	N/A	917,77	864,81	N/A	864,81
	Débits minimum DownLink (Kb/s)	OUI	≥ 512	1 089,35	N/A	1 089,35	1 587,93	N/A	1 587,93	635,37	N/A	635,37
	Débits maximum DownLink (Kb/s)	OUI	≥ 512	2 199,83	N/A	2 199,83	2 026,11	N/A	2 026,11	2 228,11	N/A	2 228,11
	NOTE GLOBALE DU SERVICE DATA STREAMING (/10)	OUI			6,60		10,00		3,90			

## 19.1.2 CLASSEMENTS DES LOCALITES D'ABIDJAN

ABOBO	
SERVICE DE VOIX INTRA-RESEAU (On-Net) ABOBO	
SERVICE DE SMS INTRA-RESEAU (On-Net) ABOBO	
SERVICE DE DATA (FTP + HTTP/DL) ABOBO	


ADJAME	
SERVICE DE VOIX INTRA-RESEAU (On-Net) ADJAME	
SERVICE DE SMS INTRA-RESEAU (On-Net) ADJAME	
SERVICE DE DATA (FTP + HTTP/DL) ADJAME	

ANYAMA	
SERVICE DE VOIX INTRA-RESEAU (On-Net) ANYAMA	
SERVICE DE SMS INTRA-RESEAU (On-Net) ANYAMA	
SERVICE DE DATA (FTP + HTTP/DL) ANYAMA	


ATTECOUBE	
SERVICE DE VOIX INTRA-RESEAU (On-Net) ATTECOUBE	
SERVICE DE SMS INTRA-RESEAU (On-Net) ATTECOUBE	
SERVICE DE DATA (FTP + HTTP/DL) ATTECOUBE	

**BINGERVILLE**

**SERVICE DE VOIX  
INTRA-RESEAU  
(On-Net)  
BINGERVILLE**



**SERVICE DE SMS  
INTRA-RESEAU  
(On-Net)  
BINGERVILLE**

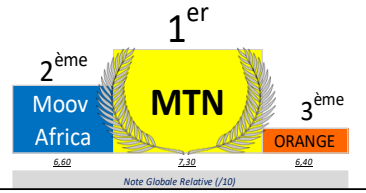


**SERVICE DE DATA  
(FTP + HTTP/DL)  
BINGERVILLE**

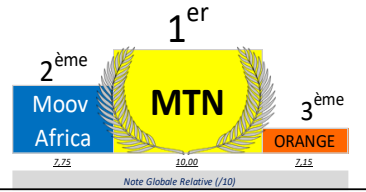


**COCODY**

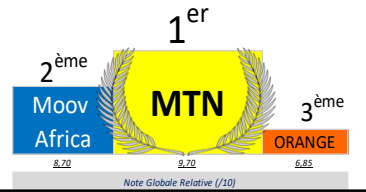
**SERVICE DE VOIX  
INTRA-RESEAU  
(On-Net)  
KOUMASSI**



**SERVICE DE SMS  
INTRA-RESEAU  
(On-Net)  
KOUMASSI**

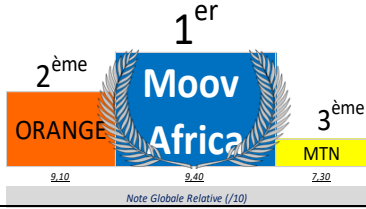


**SERVICE DE DATA  
(FTP + HTTP/DL)  
KOUMASSI**

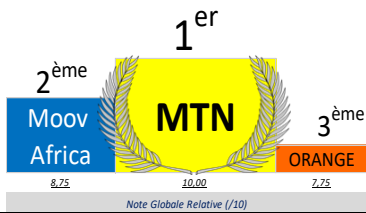


**GRAND-BASSAM**

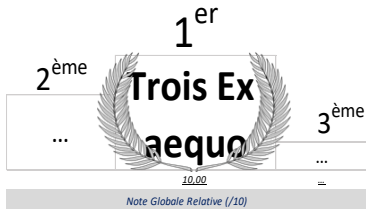
**SERVICE DE VOIX  
INTRA-RESEAU  
(On-Net)  
GRAND-BASSAM**



**SERVICE DE SMS  
INTRA-RESEAU  
(On-Net)  
GRAND-BASSAM**

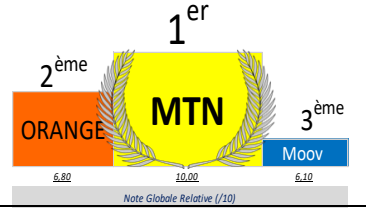


**SERVICE DE DATA  
(FTP + HTTP/DL)  
GRAND-BASSAM**

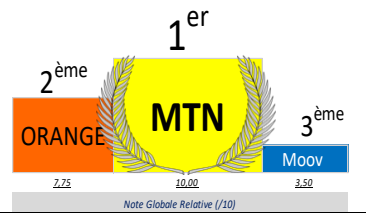


**KOUMASSI**

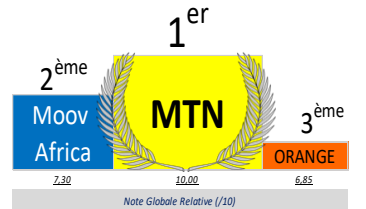
**SERVICE DE VOIX  
INTRA-RESEAU  
(On-Net)  
KOUMASSI**



**SERVICE DE SMS  
INTRA-RESEAU  
(On-Net)  
KOUMASSI**




**SERVICE DE DATA  
(FTP + HTTP/DL)  
KOUMASSI**

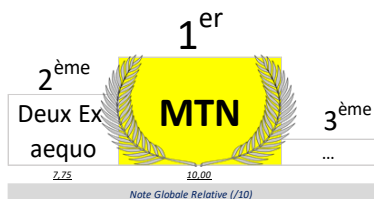


**MARCORY**

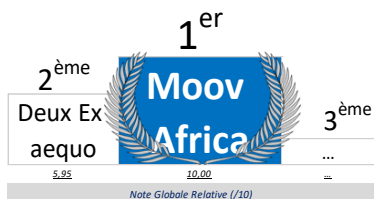
**SERVICE DE VOIX  
INTRA-RESEAU  
(On-Net)  
MARCORY**



**SERVICE DE SMS  
INTRA-RESEAU  
(On-Net)  
MARCORY**

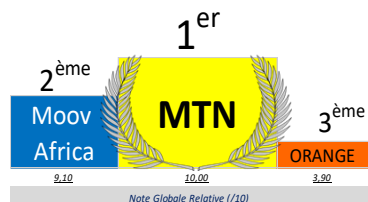


**SERVICE DE DATA  
(FTP + HTTP/DL)  
MARCORY**

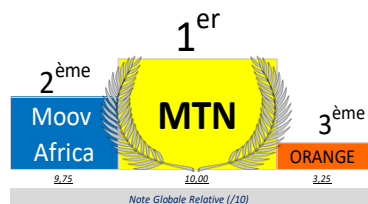


**PLATEAU**

**SERVICE DE VOIX  
INTRA-RESEAU  
(On-Net)  
PLATEAU**



**SERVICE DE SMS  
INTRA-RESEAU  
(On-Net)  
PLATEAU**

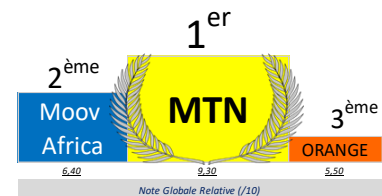


**SERVICE DE DATA  
(FTP + HTTP/DL)  
PLATEAU**

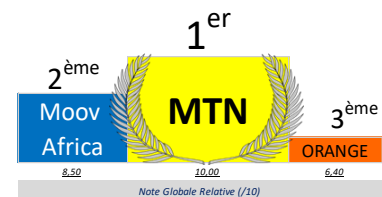


**PORT-BOUET**

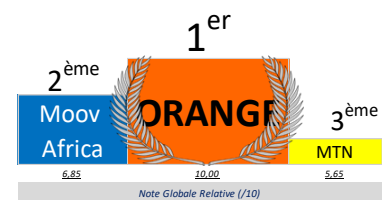
**SERVICE DE VOIX  
INTRA-RESEAU  
(On-Net)  
PORT-BOUET**



**SERVICE DE SMS  
INTRA-RESEAU  
(On-Net)  
PORT-BOUET**

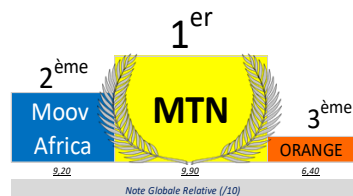


**SERVICE DE DATA  
(FTP + HTTP/DL)  
PORT-BOUET**

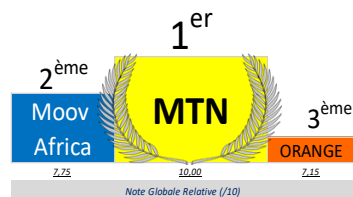


**TREICHVILLE**

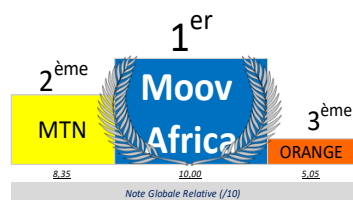
**SERVICE DE VOIX  
INTRA-RESEAU  
(On-Net)  
TREICHVILLE**



**SERVICE DE SMS  
INTRA-RESEAU  
(On-Net)  
TREICHVILLE**



**SERVICE DE DATA  
(FTP + HTTP/DL)  
TREICHVILLE**



YOPOUGON	
SERVICE DE VOIX INTRA-RESEAU (On-Net) DONNEES NATIONALES	<p>1<sup>er</sup> 2<sup>ème</sup> 3<sup>ème</sup> ORANGE MTN Moov 4.60 7.20 3.70 Note Globale Relative (/10)</p>
SERVICE DE SMS INTRA-RESEAU (On-Net) DONNEES NATIONALES	<p>1<sup>er</sup> 2<sup>ème</sup> 3<sup>ème</sup> Moov Africa MTN ORANGE 7.75 10.00 6.40 Note Globale Relative (/10)</p>
SERVICE DE DATA (FTP + HTTP/DL) DONNEES NATIONALES	<p>1<sup>er</sup> 2<sup>ème</sup> 3<sup>ème</sup> ORANGE MTN Moov 6.05 10.00 5.25 Note Globale Relative (/10)</p>

A observation des classements par commune du district d' Abidjan, on peut retenir que:

#### Sur le service de VOIX:

**L'opérateur MTN coiffe ses concurrents dans dix communes sur Treize**

L'opérateur ORANGE est meilleur dans trois communes

Sur le service de VOIX, MOOV AFRICA n'est meilleur que dans deux communes

#### Sur le service de SMS:

**MTN se classent en tête chacun dans les Treize communes d'Abidjan**

#### Sur le service de DATA:

**MTN est meilleur dans Neuf communes sur les Treize auditées dans le district d'Abidjan**

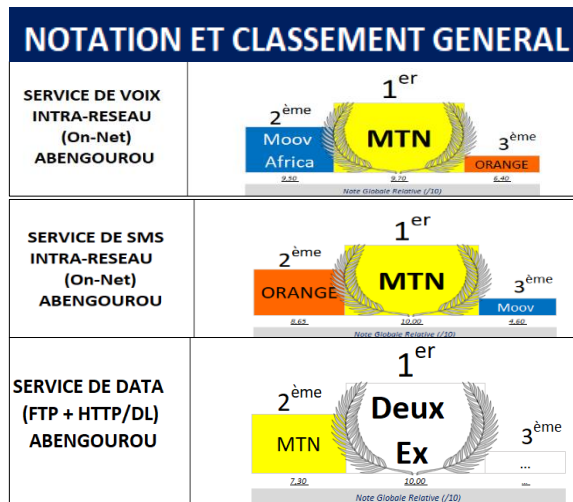
L'opérateur MOOV AFRICA est meilleur dans six communes dont en ex-aequo avec ORANGE dans deux d'entre elles.

Dans trois communes, ORANGE est meilleur 5communes à ex-aequo avec les autres.



ABENGOUROU

RESUME GENERAL DE LA LOCALITE												
ABENGOUROU												
SERVICES	INDICATEURS	TESTS du SERVICE (OUI/NON)	Seuils de Référence	Moov Africa			MTN			Orange		
				Valeur Indicateur	P.S.	Valeur Ajustée	Valeur Indicateur	P.S.	Valeur Ajustée	Valeur Indicateur	P.S.	Valeur Ajustée
NIVEAUX DE CHAMPS	Taux de Fiabilité 2G (%_RXLEVEL >= -92)	OUI	≥ 95%	98,82%	0,20%	99,02%	95,98%	0,37%	96,35%	98,16%	0,26%	98,41%
	Taux de Fiabilité 3G (%_RSCP >= -102 dbm)	OUI	≥ 95%	57,45%	0,94%	58,39%	95,84%	0,38%	96,21%	98,51%	0,23%	98,74%
	Taux de Fiabilité 4G (%_RSRP >= -122 dbm)	OUI	≥ 95%	99,42%	0,14%	99,57%	100,00%	0,00%	100,00%	98,94%	0,22%	99,16%
	<i>Voir détails</i>											
QUALITE DU SIGNAL	Taux de RxQual ≤ 4 (Trex)	OUI	≥ 98%	100,00%	0,00%	100,00%	100,00%	0,00%	100,00%	100,00%	0,00%	100,00%
	Taux d'erreur en transport < 3.10 (Tbiter)	OUI	≥ 98%	100,00%	0,00%	100,00%	100,00%	0,00%	100,00%	100,00%	0,00%	100,00%
	Taux d'erreur en interférence > 22db (Teint)	OUI	≥ 98%	71,48%	5,13%	76,60%	54,83%	6,06%	60,89%	68,82%	4,81%	73,63%
	<i>Voir détails</i>											
VOIX INTRA-RESEAU	Taux de blocage et d'échec d'appel (Tta)	OUI	≤ 2%	0,24%	0,47%	0,00%	0,51%	0,70%	0,00%	2,59%	1,51%	1,08%
	Taux d'appels établis dans les bons délais de 6s (Ttd6)	OUI	≥ 95%	78,23%	3,96%	82,19%	85,64%	3,48%	89,12%	66,67%	4,54%	71,21%
	Taux d'appels établis dans les bons délais de 10s (Ttd10)	OUI	≥ 95%	99,04%	0,93%	99,98%	97,95%	1,41%	99,36%	94,44%	2,21%	96,65%
	Délai moyen d'établissement d'appels (s) (Dme6)	OUI	≤ 6	6,31	N/A	6,31	4,82	N/A	4,82	5,87	N/A	5,87
	Délai moyen d'établissement d'appels (s) (Dme10)	OUI	≤ 10	6,33	N/A	6,31	4,82	N/A	4,82	5,87	N/A	5,87
	Taux de communication de mauvaise qualité (Tq)	OUI	≤ 2%	0,00%	0,00%	0,00%	0,00%	0,00%	0,00%	0,00%	0,00%	0,00%
	Note MOS moyenne (Mmos)	OUI	≥ 2,4	3,05	N/A	3,05	3,47	N/A	3,47	3,24	N/A	3,24
	Taux de coupure d'appel (Tc)	OUI	≤ 2%	0,00%	0,00%	0,00%	0,00%	0,00%	0,00%	0,00%	0,00%	0,00%
	<i>Voir détails</i>											
	NOTE GLOBALE DU SERVICE DE VOIX ON-NET (/10)				9,50		9,70			6,40		
SMS INTRA-RESEAU	Taux d'échec d'émission de SMS (Tcs)	OUI	≤ 2%	0,00%	0,00%	0,00%	0,00%	0,00%	0,00%	0,00%	0,00%	
	Taux de SMS émis dans un délai de 5s (Tsd5)	OUI	≥ 95%	71,69%	4,85%	76,53%	98,79%	1,18%	99,97%	9,89%	3,48%	13,37%
	Taux de SMS émis et non reçus dans un délai de 3 mn (TR3)	OUI	≤ 1%	0,00%	0,00%	0,00%	0,00%	0,00%	0,00%	1,41%	1,38%	0,04%
	Taux de SMS émis et reçu dans les bons délais de 15s (Tsd15)	OUI	≥ 95%	42,17%	5,31%	47,48%	97,88%	1,55%	99,43%	91,87%	3,18%	95,06%
	Délai moyen d'émission et de réception d'un SMS (Dmes)	OUI	≤ 15	12,18	N/A	12,18	5,41	N/A	5,41	7,20	N/A	7,20
	Taux de SMS émis et reçus avec succès (Tcsr)	OUI	≥ 99%	75,00%	4,66%	79,66%	100,00%	0,00%	100,00%	98,59%	1,38%	99,96%
<i>Voir détails</i>				4,60		10,00			8,65			
DATA FTP + HTTP (Local Servers Combined)	Taux de connexions de données bloquées, échouées (Tcd)	OUI	≤ 2%	0,00%	0,00%	0,00%	2,53%	3,46%	0,00%	0,00%	0,00%	0,00%
	Taux de connexion de données établies dans un délai inférieur à 6s (Tcd6)	OUI	≥ 95%	100,00%	0,00%	100,00%	100,00%	0,00%	100,00%	100,00%	0,00%	100,00%
	Taux de connexion de données établies dans un délai inférieur à 10s (Tcd10)	OUI	≥ 95%	100,00%	0,00%	100,00%	100,00%	0,00%	100,00%	100,00%	0,00%	100,00%
	Délai moyen de connexion au serveur (Dmcs)	OUI	≤ 6	0,50	N/A	0,50	0,35	N/A	0,35	0,42	N/A	0,42
	Délai moyen de connexion au serveur (Dmcs10)	OUI	≤ 10	0,50	N/A	0,50	0,35	N/A	0,35	0,42	N/A	0,42
	Taux de connexions de données coupées ou interrompues (Tci)	OUI	≤ 5%	0,00%	0,00%	0,00%	0,00%	0,00%	0,00%	0,00%	0,00%	0,00%
	Taux de débit moyen en uplink et en downlink inférieur à 512 kb/s (Tdd)	OUI	≤ 0%	0,00%	0,00%	0,00%	9,09%	6,42%	2,67%	0,00%	0,00%	0,00%
	Taux de débit moyen en uplink par session d'utilisateur inférieur à 512 kb/s (Tddu)	OUI	≤ 0%	0,00%	0,00%	0,00%	0,00%	0,00%	0,00%	0,00%	0,00%	0,00%
	Taux de débit moyen en Uplink par session d'utilisateur inférieur à 512 kb/s (Tddu10)	OUI	≤ 10%	0,00%	0,00%	0,00%	0,00%	0,00%	0,00%	0,00%	0,00%	0,00%
	Taux de débit moyen en downlink par session d'utilisateur inférieur à 512 kb/s (Tddd)	OUI	≤ 0%	0,00%	0,00%	0,00%	15,56%	10,59%	4,92%	0,00%	0,00%	0,00%
	Taux de débit moyen en downlink par session d'utilisateur inférieur à 512 kb/s (Tddd10)	OUI	≤ 10%	0,00%	0,00%	0,00%	15,56%	10,59%	4,92%	0,00%	0,00%	0,00%
	Débit moyen en uplink et en downlink enregistré sur le réseau en kb/s (Dmdu)	OUI	≤ 512	13 886,49	N/A	13 886,49	13 660,52	N/A	13 660,52	6 845,20	N/A	6 845,20
	Débit moyen en uplink enregistré sur le réseau en Kb/s (Dmdu)	OUI	≤ 512	14 935,43	N/A	14 935,43	12 655,18	N/A	12 655,18	10 492,91	N/A	10 492,91
	Débits minimum Uplink (Kb/s)	OUI	≤ 512	6 543,15	N/A	6 543,15	8 730,99	N/A	8 730,99	6 230,30	N/A	6 230,30
	Débits maximum Uplink (Kb/s)	OUI	≤ 512	66 733,06	N/A	66 733,06	56 262,60	N/A	56 262,60	45 683,77	N/A	45 683,77
	Débit moyen en downlink enregistré sur le réseau en kb/s (Dmd)	OUI	≤ 512	12 815,13	N/A	12 815,13	14 375,42	N/A	14 375,42	4 382,67	N/A	4 382,67
	Débits minimum Downlink (Kb/s)	OUI	≤ 512	0,00	N/A	0,00	0,00	N/A	0,00	0,00	N/A	0,00
Débits maximum Downlink (Kb/s)	OUI	≤ 512	96 374,83	N/A	96 374,83	117 947,50	N/A	117 947,50	13 334,57	N/A	13 334,57	
<i>Voir détails</i>				10,00		7,30			10,00			
DATA HTTP BROWSING	Taux de connexions de données bloquées, échouées (Tcd)	OUI	≤ 2%	3,57%	4,85%	0,00%	38,89%	13,00%	25,89%	3,57%	4,86%	0,00%
	Taux de connexion de données établies dans un délai inférieur à 6s (Tcd6)	OUI	≥ 95%	100,00%	0,00%	100,00%	100,00%	0,00%	100,00%	100,00%	0,00%	100,00%
	Taux de connexion de données établies dans un délai inférieur à 10s (Tcd10)	OUI	≥ 95%	100,00%	0,00%	100,00%	100,00%	0,00%	100,00%	100,00%	0,00%	100,00%
	Délai moyen de connexion au serveur (Dmcs)	OUI	≤ 6	0,01	N/A	0,01	0,01	N/A	0,01	0,01	N/A	0,01
	Délai moyen de connexion au serveur (Dmcs10)	OUI	≤ 10	0,01	N/A	0,01	0,01	N/A	0,01	0,01	N/A	0,01
	Taux de connexions de données coupées ou interrompues (Tci)	OUI	≤ 5%	0,00%	0,00%	0,00%	0,00%	0,00%	0,00%	0,00%	0,00%	0,00%
DATA STREAMING	Temps moyen d'accès à la vidéo (Tma-v)	OUI	≤ 6	0,00	N/A	0,00	0,01	N/A	0,01	0,00	N/A	0,00
	Taux d'interruption de lecture de la vidéo (Tic-v)	OUI	≤ 2%	0,00%	0,00%	0,00%	0,00%	0,00%	0,00%	0,00%	0,00%	0,00%
	Taux de succès d'accès à la vidéo (Tsa-v)	OUI	≥ 95%	94,87%	6,92%	100,00%	100,00%	0,00%	100,00%	92,11%	8,57%	100,00%
	Débit moyen enregistré (Dl) (Kb/s)	OUI	≤ 512	962,47	N/A	962,47	796,23	N/A	796,23	969,45	N/A	969,45
	Débits minimum Downlink (Kb/s)	OUI	≤ 512	1754,83	N/A	1754,83	631,51	N/A	631,51	1705,23	N/A	1705,23
	Débits maximum Downlink (Kb/s)	OUI	≤ 512	2043,01	N/A	2043,01	2054,98	N/A	2054,98	2064,55	N/A	2064,55
<i>Voir détails</i>				9,80		5,10			10,00			





**ABOISSO**

RESUME GENERAL DE LA LOCALITE												
ABOISSO												
<div style="display: flex; justify-content: space-around; align-items: center;"> </div>												
SERVICES	INDICATEURS	TESTS du SERVICE [OUI/NON]	Seuils de Réfère	Valeur Indicateur	P.S.	Valeur Ajustée	Valeur Indicateur	P.S.	Valeur Ajustée	Valeur Indicateur	P.S.	Valeur Ajustée
<b>NIVEAUX DE CHAMPS</b>	Taux de Fiabilité 2G (%_RXLEVEL >= -92)	OUI	≥ 95%	89,11%	0,60%	89,70%	99,38%	0,15%	99,53%	99,18%	0,17%	99,35%
	Taux de Fiabilité 3G (%_RSCP >= -102 dBm)		≥ 95%	91,71%	0,53%	92,24%	99,42%	0,15%	99,57%	97,57%	0,30%	97,86%
	Taux de Fiabilité 4G (%_RSRP >= -122 dBm)		≥ 95%	99,83%	0,08%	99,91%	100,00%	0,00%	100,00%	99,78%	0,09%	99,87%
<b>QUALITE DU SIGNAL</b>	Taux de RxQual ≤ 4 (Trxq)	OUI	≥ 98%				100,00%	0,00%	100,00%	100,00%	0,00%	100,00%
	Taux d'erreur en transport < à 10 (Tbler)		≥ 98%	100,00%	0,00%	100,00%	100,00%	0,00%	100,00%	100,00%	0,00%	100,00%
	Taux d'erreur en interférence ≥ -12db (Teint)		≥ 98%	26,60%	8,93%	35,53%	100,00%	0,00%	100,00%	40,17%	8,88%	49,05%
<b>VOIX INTRA-RESEAU</b>	Taux de blocage et d'échec d'appel (Te)	OUI	< 2%	0,66%	1,29%	0,00%	0,00%	0,00%	0,00%	3,14%	2,71%	0,43%
	Taux d'appels établis dans les bons délais de 6s (Tbd6)		≥ 95%	95,33%	3,38%	98,71%	82,10%	5,90%	88,00%	62,99%	7,63%	70,61%
	Taux d'appels établis dans les bons délais de 10s (Tbd10)		≥ 95%	99,33%	1,30%	100,00%	84,57%	5,56%	90,13%	92,21%	4,23%	96,44%
	Délai moyen d'établissement d'appels (s) (Dme6)		≤ 6	4,66	N/A	4,66	6,52	N/A	6,52	5,71	N/A	5,71
	Délai moyen d'établissement d'appels (s) (Dme10)		≤ 10	4,66	N/A	4,66	6,52	N/A	6,52	5,71	N/A	5,71
	Taux de communication de mauvaise qualité (Tq)		< 2%	0,00%	0,00%	0,00%	1,23%	1,70%	0,00%	1,32%	1,82%	0,00%
	Note MOS moyenne (Nmos)		≥ 2,4	2,85	N/A	2,85	3,70	N/A	3,70	3,04	N/A	3,04
	Taux de coupure d'appel (Tc)		< 2%	0,00%	0,00%	0,00%	0,00%	0,00%	0,00%	0,00%	0,00%	0,00%
	NOTE GLOBALE DU SERVICE DE VOIX ON-NET (/10)					10,00		9,70		6,40		
<b>SMS INTRA-RESEAU</b>	Taux d'échec d'émission de SMS (TeS)	OUI	< 2%	0,00%	0,00%	0,00%	0,00%	0,00%	0,00%	0,00%	0,00%	0,00%
	Taux de SMS émis dans un délai de 5s (Ted)		≥ 95%	88,56%	3,79%	92,35%	94,98%	2,66%	97,64%	98,79%	1,67%	100,00%
	Taux de SMS émis et non-reçus dans un délai de 3 mn (TR3)		< 1%	39,85%	5,83%	34,02%	43,24%	6,03%	37,21%	1,82%	2,04%	0,00%
	Taux de SMS émis et reçu dans les bons délais de 15s (TeRd)		≥ 95%	31,37%	5,52%	36,89%	52,90%	6,08%	58,97%	38,79%	7,43%	46,22%
	Délai moyen d'émission et de réception d'un SMS (DmeS)		≤ 15	12,70	N/A	12,70	6,56	N/A	6,56	27,61	N/A	27,61
	Taux de SMS émis et reçus avec succès (TS)		> 99%	60,15%	5,83%	65,98%	55,60%	6,05%	61,65%	100,00%	0,00%	100,00%
NOTE GLOBALE DU SERVICE SMS ON-NET (/10)				3,60		4,00		8,00				
<b>DATA FTP + HTTP (Local Servers Combined)</b>	Taux de connexions de données bloquées, échouées (Ted)	OUI	< 2%	3,39%	4,62%	0,00%	10,81%	10,01%	0,81%	0,00%	0,00%	0,00%
	Taux de connexion de données établies dans un délai inférieur à 6s (Tcd6)		≥ 95%	100,00%	0,00%	100,00%	100,00%	0,00%	100,00%	97,78%	4,31%	100,00%
	Taux de connexion de données établies dans un délai inférieur à 10s (Tcd10)		≥ 95%	100,00%	0,00%	100,00%	100,00%	0,00%	100,00%	97,78%	4,31%	100,00%
	Délai moyen de connexion au serveur (DmcS)		≤ 6	0,49	N/A	0,49	0,57	N/A	0,57	1,24	N/A	1,24
	Délai moyen de connexion au serveur (DmcS10)		≤ 10	0,49	N/A	0,49	0,57	N/A	0,57	1,24	N/A	1,24
	Taux de connexions de données coupées ou interrompues (Tci)		< 5%	1,79%	3,47%	0,00%	20,69%	14,74%	5,95%	8,89%	8,31%	0,57%
	Taux de débit moyen en uplink et en downlink inférieur à 512 kb/s (Tdd)		= 0%	0,00%	0,00%	0,00%	20,69%	14,74%	5,95%	4,44%	6,02%	0,00%
	Taux de débit moyen en Uplink par session d'utilisateur interieur a 512 kb/s (Tddi)		= 0%	0,00%	0,00%	0,00%	33,33%	30,80%	2,53%	0,00%	0,00%	0,00%
	Taux de débit moyen en Downlink par session d'utilisateur interieur a 512 kb/s (Tdddi)		≤ 10%	0,00%	0,00%	0,00%	33,33%	30,80%	2,53%	0,00%	0,00%	0,00%
	Taux de débit moyen en uplink et en downlink par session d'utilisateur interieur a 512 kb/s (Tddi)		= 0%	0,00%	0,00%	0,00%	15,00%	15,65%	0,00%	6,67%	8,93%	0,00%
	Taux de débit moyen en downlink par session d'utilisateur interieur a 512 kb/s (Tdddi)		≤ 10%	0,00%	0,00%	0,00%	15,00%	15,65%	0,00%	6,67%	8,93%	0,00%
	Débit moyen en uplink et en downlink enregistré sur le réseau en Kb/s (Dmrl)		≥ 512	7 968,19	N/A	7 968,19	5 883,94	N/A	5 883,94	3 183,14	N/A	3 183,14
	Débit moyen en uplink enregistré sur le réseau en Kb/s (Dmru)		≥ 512	12 972,88	N/A	12 972,88	11 429,82	N/A	11 429,82	3 803,40	N/A	3 803,40
	Débits minimum Uplink (Kb/s)		≥ 512	2 399,24	N/A	2 399,24	11 084,87	N/A	11 084,87	3 775,83	N/A	3 775,83
	Débits maximum Uplink (Kb/s)		≥ 512	44 373,21	N/A	44 373,21	20 532,51	N/A	20 532,51	10 043,86	N/A	10 043,86
	Débit moyen en downlink enregistré sur le réseau en Kb/s (Dmrd)		≥ 512	4 729,86	N/A	4 729,86	3 388,29	N/A	3 388,29	2 873,01	N/A	2 873,01
Débits minimum DownLink (Kb/s)	≥ 512	0,00	N/A	0,00	0,00	N/A	0,00	0,00	N/A	0,00		
Débits maximum DownLink (Kb/s)	≥ 512	32 310,38	N/A	32 310,38	18 525,30	N/A	18 525,30	12 675,33	N/A	12 675,33		
NOTE GLOBALE DU SERVICE DATA FTP+HTTP/DL (/10)				10,00		6,40		10,00				
<b>DATA HTTP BROWSING</b>	Taux de connexions de données bloquées, échouées (Ted)	OUI	< 2%	3,77%	5,13%	0,00%	6,52%	7,14%	0,00%	3,77%	5,13%	0,00%
	Taux de connexion de données établies dans un délai inférieur à 6s (Tcd6)		≥ 95%	100,00%	0,00%	100,00%	100,00%	0,00%	100,00%	100,00%	0,00%	100,00%
	Taux de connexion de données établies dans un délai inférieur à 10s (Tcd10)		≥ 95%	100,00%	0,00%	100,00%	100,00%	0,00%	100,00%	100,00%	0,00%	100,00%
	Délai moyen de connexion au serveur (DmcS)		≤ 6	0,01	N/A	0,01	0,01	N/A	0,01	0,01	N/A	0,01
	Délai moyen de connexion au serveur (DmcS10)		≤ 10	0,01	N/A	0,01	0,01	N/A	0,01	0,01	N/A	0,01
Taux de connexions de données coupées ou interrompues (Tci)	< 5%	0,00%	0,00%	0,00%	0,00%	0,00%	0,00%	0,00%	0,00%	0,00%		
<b>DATA STREAMING</b>	Temps moyen d'accès à la vidéo (Tma-v)	OUI	≤ 6	0,00	N/A	0,00	0,00	N/A	0,00	0,00	N/A	0,00
	Taux d'interruption de lecture de la vidéo (Tcv)		≤ 2%	0,00%	0,00%	0,00%	0,00%	0,00%	0,00%	0,00%	0,00%	0,00%
	Taux de succès d'accès à la vidéo (Tsa-v)		≥ 95%	95,00%	6,75%	100,00%	87,50%	11,46%	98,96%	92,50%	8,16%	100,00%
	Débit moyen enregistré (DL) (Kb/s)		≥ 512	907,38	N/A	907,38	899,45	N/A	899,45	941,75	N/A	941,75
	Débits minimum DownLink (Kb/s)		≥ 512	934,51	N/A	934,51	1500,92	N/A	1500,92	1510,98	N/A	1510,98
	Débits maximum DownLink (Kb/s)		≥ 512	2075,49	N/A	2 075,49	2537,71	N/A	2 537,71	2110,09	N/A	2 110,09
NOTE GLOBALE DU SERVICE DATA STREAMING (/10)				5,10		4,30		10,00				

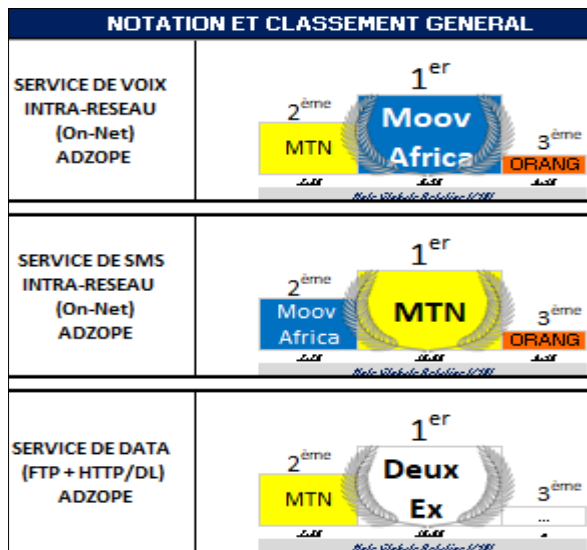
NOTATION ET CLASSEMENT GENERAL	
SERVICE DE VOIX INTRA-RESEAU (On-Net) ABENGOUROU	
SERVICE DE SMS INTRA-RESEAU (On-Net) ABENGOUROU	
SERVICE DE DATA (FTP + HTTP/DL) ABENGOUROU	

# ADIAKE

RESUME GENERAL DE LA LOCALITE															
ADIAKE															
<div style="display: flex; justify-content: space-around; align-items: center;"> </div>															
SERVICES	INDICATEURS	TESTS du SERVICE [OUI/NON]	Seuils de Réfère	Valeur Indicateur	P.S.	Valeur Ajustée	Valeur Indicateur	P.S.	Valeur Ajustée	Valeur Indicateur	P.S.	Valeur Ajustée			
<b>NIVEAUX DE CHAMPS</b> <i>Voir détails</i>	Taux de Fiabilité 2G (%_RXLEVEL >= -92)	OUI	> 95%	91,03%	0,74%	91,76%	89,82%	0,77%	90,59%	94,40%	0,59%	94,99%			
	Taux de Fiabilité 3G (%_RSCP >= -102 dBm)		> 95%	66,39%	1,21%	67,60%	89,59%	0,78%	90,37%	99,07%	0,25%	99,31%			
	Taux de Fiabilité 4G (%_RSRP >= -122 dBm)		> 95%	98,59%	0,30%	98,89%	99,62%	0,16%	99,78%	99,62%	0,16%	99,78%			
<b>QUALITE DU SIGNAL</b> <i>Voir détails</i>	Taux de RxQual ≤ 4 (Trxq)	OUI	> 98%	100,00%	0,00%	100,00%	100,00%	0,00%	100,00%	100,00%	0,00%	100,00%			
	Taux d'erreur en transport < à 10 (Tbler)		> 98%	100,00%	0,00%	100,00%	100,00%	0,00%	100,00%	100,00%	0,00%	100,00%			
	Taux d'erreur en interférence ≥ -12db (Teint)		> 98%	92,59%	9,88%	100,00%	96,38%	3,12%	99,49%	94,23%	3,66%	97,89%			
<b>VOIX INTRA-RESEAU</b> <i>Voir détails</i>	Taux de blocage et d'échec d'appel (Tc)	OUI	< 2%	1,80%	2,01%	0,00%	1,79%	2,00%	0,00%	2,98%	2,57%	0,41%			
	Taux d'appels établis dans les bons délais de 6s (Tbd6)		> 95%	87,20%	5,11%	92,31%	88,34%	4,93%	93,27%	67,48%	7,19%	74,68%			
	Taux d'appels établis dans les bons délais de 10s (Tbd10)		> 95%	92,07%	4,13%	96,21%	100,00%	0,00%	100,00%	96,32%	2,89%	99,21%			
	Délai moyen d'établissement d'appels (s) (Dme6)		≤ 6	4,68	N/A	4,68	5,01	N/A	5,01	5,94	N/A	5,94			
	Délai moyen d'établissement d'appels (s) (Dme10)		≤ 10	4,68	N/A	4,68	5,01	N/A	5,01	5,94	N/A	5,94			
	Taux de communication de mauvaise qualité (Tq)		< 2%	4,27%	3,09%	1,17%	0,62%	1,21%	0,00%	0,00%	0,00%	0,00%			
	Note MOS moyenne (Nmos)		≥ 2,4	2,79	N/A	2,79	3,57	N/A	3,57	3,29	N/A	3,29			
	Taux de coupure d'appel (Tc)		< 2%	0,00%	0,00%	0,00%	0,00%	0,00%	0,00%	0,61%	1,20%	0,00%			
<i>Voir détails</i>				NOTE GLOBALE DU SERVICE DE VOIX ON-NET (/10)			7,10			9,90			6,40		
<b>SMS INTRA-RESEAU</b> <i>Voir détails</i>	Taux d'échec d'émission de SMS (Tes)	OUI	< 2%	0,00%	0,00%	0,00%	0,00%	0,00%	0,00%	0,00%	0,00%	0,00%			
	Taux de SMS émis dans un délai de 5s (Ted)		> 95%	77,25%	6,36%	83,60%	89,82%	4,59%	94,41%	88,10%	4,90%	92,99%			
	Taux de SMS émis et non-recus dans un délai de 3 mn (TR3)		< 1%	0,00%	0,00%	0,00%	0,00%	0,00%	0,00%	2,38%	2,31%	0,08%			
	Taux de SMS émis et reçu dans les bons délais de 15s (TeRd)		> 95%	34,73%	7,22%	41,95%	97,60%	2,32%	99,92%	64,88%	7,22%	72,10%			
	Délai moyen d'émission et de réception d'un SMS (Dmes)		≤ 15	15,01	N/A	15,01	3,94	N/A	3,94	20,66	N/A	20,66			
	Taux de SMS émis et reçus avec succès (TS)		> 99%	100,00%	0,00%	100,00%	100,00%	0,00%	100,00%	88,69%	4,79%	93,48%			
<i>Voir détails</i>				NOTE GLOBALE DU SERVICE SMS ON-NET (/10)			7,75			10,00			4,50		
<b>DATA FTP + HTTP</b> <i>(Local Servers Combined)</i> <i>Voir détails</i>	Taux de connexions de données bloquées, échouées (Tcd)	OUI	< 2%	13,51%	11,02%	2,50%	14,58%	9,98%	4,60%	0,00%	0,00%	0,00%			
	Taux de connexion de données établies dans un délai inférieur à 6s (Tcd6)		> 95%	70,97%	15,98%	86,95%	88,57%	10,54%	99,11%	100,00%	0,00%	100,00%			
	Taux de connexion de données établies dans un délai inférieur à 10s (Tcd10)		> 95%	80,65%	13,91%	94,55%	88,57%	10,54%	99,11%	100,00%	0,00%	100,00%			
	Délai moyen de connexion au serveur (Dmc5)		≤ 6	5,89	N/A	5,89	8,39	N/A	8,39	0,38	N/A	0,38			
	Délai moyen de connexion au serveur (Dmc10)		≤ 10	5,89	N/A	5,89	8,39	N/A	8,39	0,38	N/A	0,38			
	Taux de connexions de données coupées ou interrompues (Tci)		< 5%	0,00%	0,00%	0,00%	34,29%	15,73%	18,56%	2,38%	4,61%	0,00%			
	Taux de débit moyen en uplink et en downlink inférieur à 512 kb/s (Tdd)		= 0%	54,84%	17,52%	37,32%	45,71%	16,50%	29,21%	7,14%	7,79%	0,00%			
	Taux de débit moyen en Uplink par session d'utilisateur inférieur à 512 kb/s (Tddu)		= 0%	18,18%	22,79%	0,00%	0,00%	0,00%	0,00%	0,00%	0,00%	0,00%			
	Taux de débit moyen en Uplink par session d'utilisateur inférieur à 512 kb/s (Tddu10)		≤ 10%	18,18%	22,79%	0,00%	0,00%	0,00%	0,00%	0,00%	0,00%	0,00%			
	Taux de débit moyen en downlink par session d'utilisateur inférieur à 512 kb/s (Tddd)		= 0%	75,00%	18,98%	56,02%	51,61%	17,59%	34,02%	11,54%	12,28%	0,00%			
	Taux de débit moyen en downlink par session d'utilisateur inférieur à 512 kb/s (Tddd10)		≤ 10%	75,00%	18,98%	56,02%	51,61%	17,59%	34,02%	11,54%	12,28%	0,00%			
	Débit moyen en uplink et en downlink enregistré sur le réseau en Kb/s (Dmr)		> 512	513,54	N/A	513,54	6 623,84	N/A	6 623,84	2 877,15	N/A	2 877,15			
	Débit moyen en uplink enregistré sur le réseau en Kb/s (Dmu)		> 512	1 068,74	N/A	1 068,74	17 089,40	N/A	17 089,40	3 166,79	N/A	3 166,79			
	Débits minimum Uplink (Kb/s)		> 512	701,98	N/A	701,98	8 461,06	N/A	8 461,06	2 236,45	N/A	2 236,45			
	Débits maximum Uplink (Kb/s)		> 512	3 731,22	N/A	3 731,22	21 220,05	N/A	21 220,05	9 967,60	N/A	9 967,60			
	Débit moyen en downlink enregistré sur le réseau en Kb/s (Dmd)		> 512	208,18	N/A	208,18	5 273,44	N/A	5 273,44	2 698,90	N/A	2 698,90			
	Débits minimum DownLink (Kb/s)		> 512	0,00	N/A	0,00	0,00	N/A	0,00	0,00	N/A	0,00			
Débits maximum DownLink (Kb/s)	> 512	1 384,49	N/A	1 384,49	38 033,54	N/A	38 033,54	13 295,62	N/A	13 295,62					
<i>Voir détails</i>				NOTE GLOBALE DU SERVICE DATA FTP+HTTP/DL (/10)			6,60			6,85			10,00		
<b>DATA HTTP BROWSING</b> <i>Voir détails</i>	Taux de connexions de données bloquées, échouées (Tcd)	OUI	< 2%	17,14%	12,49%	4,66%	5,26%	7,10%	0,00%	2,63%	5,09%	0,00%			
	Taux de connexion de données établies dans un délai inférieur à 6s (Tcd6)		> 95%	100,00%	0,00%	100,00%	100,00%	0,00%	100,00%	100,00%	0,00%	100,00%			
	Taux de connexion de données établies dans un délai inférieur à 10s (Tcd10)		> 95%	100,00%	0,00%	100,00%	100,00%	0,00%	100,00%	100,00%	0,00%	100,00%			
	Délai moyen de connexion au serveur (Dmc5)		≤ 6	0,01	N/A	0,01	0,01	N/A	0,01	0,01	N/A	0,01			
	Délai moyen de connexion au serveur (Dmc10)		≤ 10	0,01	N/A	0,01	0,01	N/A	0,01	0,01	N/A	0,01			
<i>Voir détails</i>				NOTE GLOBALE DU SERVICE DATA BROWSING (/10)			0,00			0,00					
<b>DATA STREAMING</b> <i>Voir détails</i>	Temps moyen d'accès à la vidéo (Tma-v)	OUI	≤ 6	0,01	N/A	0,01	0,00	N/A	0,00	0,00	N/A	0,00			
	Taux d'interruption de lecture de la vidéo (Tc-v)		< 2%	0,00%	0,00%	0,00%	0,00%	0,00%	0,00%	0,00%	0,00%				
	Taux de succès d'accès à la vidéo (Tsa-v)		> 95%	66,67%	18,86%	85,53%	100,00%	0,00%	100,00%	92,31%	10,24%	100,00%			
	Débit moyen enregistré (DL) (Kb/s)		> 512	709,26	N/A	709,26	874,43	N/A	874,43	928,76	N/A	928,76			
	Débits minimum DownLink (Kb/s)		> 512	1 176,59	N/A	1 176,59	1 410,84	N/A	1 410,84	1 586,05	N/A	1 586,05			
	Débits maximum DownLink (Kb/s)		> 512	1 717,39	N/A	1 717,39	2 117,95	N/A	2 117,95	2 029,84	N/A	2 029,84			
<i>Voir détails</i>				NOTE GLOBALE DU SERVICE DATA STREAMING (/10)			3,75			9,00					

NOTATION ET CLASSEMENT GENERAL	
SERVICE DE VOIX INTRA-RESEAU (On-Net) ADIAKE	<div style="text-align: center;"> </div>
SERVICE DE SMS INTRA-RESEAU (On-Net) ADIAKE	<div style="text-align: center;"> </div>
SERVICE DE DATA (FTP + HTTP/DL) ADIAKE	<div style="text-align: center;"> </div>

RESUME GENERAL DE LA LOCALITE												
ADZOPE												
SERVICES	INDICATEURS	TESTS du SERVICE [OUI/NON]	Seuils de Réfère	Moov Africa		MTN		orange				
				Valeur Indicateur	P.S. Valeur Ajustée	Valeur Indicateur	P.S. Valeur Ajustée	Valeur Indicateur	P.S. Valeur Ajustée			
NIVEAUX DE CHAMPS	Taux de Fiabilité 2G (%_RXLEVEL >= -92)	OUI	≥ 95%	93,90%	0,44%	94,35%	98,55%	0,22%	98,77%	96,58%	0,34%	96,92%
	Taux de Fiabilité 3G (%_RSCP >= -102 dBm)	OUI	≥ 95%	92,97%	0,47%	93,44%	96,39%	0,34%	96,73%	97,45%	0,29%	97,74%
	Taux de Fiabilité 4G (%_RSRP >= -122 dBm)	OUI	≥ 95%	97,37%	0,30%	97,67%	99,83%	0,08%	99,91%	98,17%	0,25%	98,42%
QUALITE DU SIGNAL	Taux de RxQual ≤ 4 (Trqx)	OUI	≥ 98%	100,00%	0,00%	100,00%	100,00%	0,00%	100,00%	100,00%	0,00%	100,00%
	Taux d'erreur en transport < à 10 (Tbter)	OUI	≥ 98%	100,00%	0,00%	100,00%	100,00%	0,00%	100,00%	100,00%	0,00%	100,00%
	Taux d'erreur en interférence < -12db (Teint)	OUI	≥ 98%	60,66%	6,59%	67,25%	37,43%	6,94%	44,37%	58,57%	6,66%	65,23%
VOIX INTRA-RESEAU	Taux de blocage et d'échec d'appel (Te)	OUI	< 2%	1,52%	1,48%	0,04%	0,00%	0,00%	0,00%	3,36%	2,16%	1,20%
	Taux d'appels établis dans les bons délais de 6s (Tbd6)	OUI	≥ 95%	77,99%	5,05%	83,04%	88,85%	3,76%	92,61%	65,25%	5,80%	71,05%
	Taux d'appels établis dans les bons délais de 10s (Tbd10)	OUI	≥ 95%	99,61%	0,76%	100,00%	99,26%	1,03%	100,00%	97,30%	1,97%	99,27%
	Délai moyen d'établissement d'appels (s) (Dme6)	OUI	≤ 6	5,24	N/A	5,24	4,24	N/A	4,24	5,63	N/A	5,63
	Délai moyen d'établissement d'appels (s) (Dme10)	OUI	≤ 10	5,24	N/A	5,24	4,24	N/A	4,24	5,63	N/A	5,63
	Taux de communication de mauvaise qualité (Tq)	OUI	< 2%	3,10%	2,12%	0,99%	7,01%	3,42%	3,59%	0,78%	1,08%	0,00%
	Note MOS moyenne (Nmos)	OUI	≥ 2,4	2,81	N/A	2,81	3,08	N/A	3,08	3,21	N/A	3,21
	Taux de coupure d'appel (Tc)	OUI	< 2%	0,39%	0,76%	0,00%	0,37%	0,72%	0,00%	0,00%	0,00%	0,00%
	NOTE GLOBALE DU SERVICE DE VOIX ON-NET (/10)				8,90		7,20		6,40			
	SMS INTRA-RESEAU	Taux d'échec d'émission de SMS (Tes)	OUI	< 2%	0,00%	0,00%	0,00%	0,00%	0,00%	0,00%	0,00%	0,00%
Taux de SMS émis dans un délai de 5s (Ted)		OUI	≥ 95%	98,35%	1,61%	99,95%	97,47%	2,00%	99,47%	97,46%	2,01%	99,47%
Taux de SMS émis et non-recus dans un délai de 3 mn (TR3)		OUI	< 1%	0,00%	0,00%	0,00%	0,00%	0,00%	0,00%	2,54%	2,01%	0,53%
Taux de SMS émis et recu dans les bons délais de 15s (TeRd)		OUI	≥ 95%	40,08%	6,17%	46,26%	99,16%	1,16%	100,00%	37,71%	6,18%	43,90%
Délai moyen d'émission et de réception d'un SMS (Dmes)		OUI	≤ 15	12,09	N/A	12,09	3,76	N/A	3,76	24,19	N/A	24,19
Taux de SMS émis et recu avec succès (TS)		OUI	≥ 99%	100,00%	0,00%	100,00%	100,00%	0,00%	100,00%	100,00%	0,00%	100,00%
NOTE GLOBALE DU SERVICE SMS ON-NET (/10)				7,75		10,00		6,40				
DATA FTP + HTTP (Local Servers Combined)	Taux de connexions de données bloquées, échouées (Ted)	OUI	< 2%	0,00%	0,00%	0,00%	5,08%	5,08%	5,61%	0,00%	0,00%	0,00%
	Taux de connexion de données établies dans un délai inférieur à 6s (Tcd6)	OUI	≥ 95%	98,53%	2,86%	100,00%	96,43%	96,43%	4,86%	100,00%	100,00%	0,00%
	Taux de connexion de données établies dans un délai inférieur à 10s (Tcd10)	OUI	≥ 95%	98,53%	2,86%	100,00%	98,21%	3,47%	100,00%	100,00%	0,00%	100,00%
	Délai moyen de connexion au serveur (Dmc5)	OUI	≤ 6	0,72	0,72	N/A	0,89	0,89	N/A	0,89	0,42	0,42
	Délai moyen de connexion au serveur (Dmc10)	OUI	≤ 10	0,72	0,72	N/A	0,89	0,89	N/A	0,89	0,42	0,42
	Taux de connexions de données coupées ou interrompues (Tci)	OUI	< 5%	0,00%	0,00%	0,00%	0,00%	0,00%	0,00%	3,64%	3,64%	4,95%
	Taux de débit moyen en uplink et en downlink inférieur à 512 kb/s (Tdd)	OUI	≥ 10%	1,47%	1,47%	2,86%	14,29%	14,29%	9,17%	5,12%	0,00%	0,00%
	Taux de débit moyen en Uplink par session d'utilisateur inférieur à 512 kb/s (Tddu)	OUI	≥ 10%	0,00%	0,00%	0,00%	0,00%	0,00%	0,00%	0,00%	0,00%	0,00%
	Taux de débit moyen en Downlink par session d'utilisateur inférieur à 512 kb/s (Tddd)	OUI	≥ 10%	0,00%	0,00%	0,00%	0,00%	0,00%	0,00%	0,00%	0,00%	0,00%
	Taux de débit moyen en uplink et en downlink enregistré sur le réseau en Kb/s (Dmr)	OUI	≥ 10%	2,56%	2,56%	4,96%	24,24%	24,24%	14,62%	9,62%	0,00%	0,00%
	Débit minimum Uplink (Kb/s)	OUI	≥ 512	8 595,86	8 595,86	N/A	4 369,35	4 369,35	N/A	4 369,35	3 595,30	3 595,30
	Débit maximum Uplink (Kb/s)	OUI	≥ 512	11 365,26	11 365,26	N/A	7 399,84	7 399,84	N/A	7 399,84	3 418,53	3 418,53
	Débit minimum DownLink (Kb/s)	OUI	≥ 512	4 972,83	4 972,83	N/A	5 466,03	5 466,03	N/A	5 466,03	1 976,71	1 976,71
	Débit maximum DownLink (Kb/s)	OUI	≥ 512	40 049,54	40 049,54	N/A	30 240,97	30 240,97	N/A	30 240,97	9 958,98	9 958,98
	Débit moyen en downlink enregistré sur le réseau en Kb/s (Dmd)	OUI	≥ 512	6 536,57	6 536,57	N/A	2 257,19	2 257,19	N/A	2 257,19	3 704,48	3 704,48
	Débit minimum DownLink (Kb/s)	OUI	≥ 512	0,00	0,00	N/A	0,00	0,00	N/A	0,00	0,00	0,00
	Débit maximum DownLink (Kb/s)	OUI	≥ 512	48 421,86	48 421,86	N/A	13 465,99	13 465,99	N/A	13 465,99	13 183,66	13 183,66
NOTE GLOBALE DU SERVICE DATA FTP+HTTP/DL (/10)				10,00		7,30		10,00				
DATA HTTP BROWSING	Taux de connexions de données bloquées, échouées (Ted)	OUI	< 2%	2,63%	5,09%	0,00%	38,00%	13,45%	24,55%	1,89%	3,66%	0,00%
	Taux de connexion de données établies dans un délai inférieur à 6s (Tcd6)	OUI	≥ 95%	100,00%	0,00%	100,00%	100,00%	0,00%	100,00%	100,00%	0,00%	100,00%
	Taux de connexion de données établies dans un délai inférieur à 10s (Tcd10)	OUI	≥ 95%	100,00%	0,00%	100,00%	100,00%	0,00%	100,00%	100,00%	0,00%	100,00%
	Délai moyen de connexion au serveur (Dmc5)	OUI	≤ 6	0,40	N/A	0,40	0,01	N/A	0,01	0,02	N/A	0,02
	Délai moyen de connexion au serveur (Dmc10)	OUI	≤ 10	0,40	N/A	0,40	0,01	N/A	0,01	0,02	N/A	0,02
NOTE GLOBALE DU SERVICE DATA HTTP BROWSING (/10)				5,00		0,00		0,00				
DATA STREAMING	Temps moyen d'accès à la vidéo (Tma-v)	OUI	≤ 6	0,00	N/A	0,00	0,01	N/A	0,01	0,01	N/A	0,01
	Taux d'interruption de lecture de la vidéo (Tt-v)	OUI	< 2%	0,00%	0,00%	0,00%	0,00%	0,00%	0,00%	0,00%	0,00%	0,00%
	Taux de succès d'accès à la vidéo (Tsa-v)	OUI	≥ 95%	97,37%	5,09%	100,00%	100,00%	0,00%	100,00%	92,11%	8,57%	100,00%
	Débit moyen enregistré (DL) (Kb/s)	OUI	≥ 512	919,70	N/A	919,70	923,63	N/A	923,63	784,34	N/A	784,34
	Débit minimum DownLink (Kb/s)	OUI	≥ 512	1 516,15	N/A	1 516,15	1 392,33	N/A	1 392,33	1 200,66	N/A	1 200,66
	Débit maximum DownLink (Kb/s)	OUI	≥ 512	2 033,27	N/A	2 033,27	2 106,92	N/A	2 106,92	1 707,66	N/A	1 707,66
NOTE GLOBALE DU SERVICE DATA STREAMING (/10)				10,00		9,80		5,10				

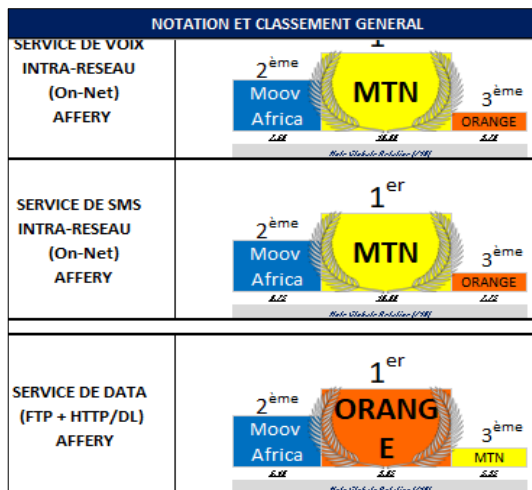


# AFFERY

## RESUME GENERAL DE LA LOCALITE

### AFFERY

SERVICES	INDICATEURS	TESTS DU SERVICE [OUI/NON]	Seuils de Référé	Moov Africa			MTN			orange		
				Valeur Indicateur	P.S.	Valeur Ajustée	Valeur Indicateur	P.S.	Valeur Ajustée	Valeur Indicateur	P.S.	Valeur Ajustée
NIVEAUX DE CHAMPS	Taux de Fiabilité 2G ( %_RXLEVEL >= -92)	OUI	≥ 95%	93,32%	0,49%	93,80%	81,71%	0,75%	82,46%	94,47%	0,44%	94,92%
	Taux de Fiabilité 3G ( %_RSCP >= -102 dBm)	OUI	≥ 95%	83,71%	0,72%	84,43%	96,46%	0,36%	96,82%	96,31%	0,37%	96,68%
	Taux de Fiabilité 4G ( %_RSRP >= -122 dBm)	OUI	≥ 95%									
QUALITE DU SIGNAL	Taux de RxQual ≤ 4 (Trxq)	OUI	≥ 98%				100,00%	0,00%	100,00%	100,00%	0,00%	100,00%
	Taux d'erreur en transport < à 10 (Tblier)	OUI	≥ 98%	100,00%	0,00%	100,00%	100,00%	0,00%	100,00%	100,00%	0,00%	100,00%
	Taux d'erreur en interférence ≥ -12db (Teint)	OUI	≥ 98%							100,00%	0,00%	100,00%
VOIX INTRA-RESEAU	Taux de blocage et d'échec d'appel (Te)	OUI	< 2%	1,19%	1,64%	0,00%	0,00%	0,00%	0,00%	6,40%	3,66%	2,74%
	Taux d'appels établis dans les bons délais de 6s (Tbd6)	OUI	≥ 95%	75,90%	6,51%	82,41%	90,64%	4,37%	95,01%	74,53%	6,73%	81,26%
	Taux d'appels établis dans les bons délais de 10s (Tbd10)	OUI	≥ 95%	100,00%	0,00%	100,00%	100,00%	0,00%	100,00%	92,55%	4,06%	96,60%
	Délai moyen d'établissement d'appels (s) (Dme6)	OUI	≤ 6	5,33	N/A	5,33	4,38	N/A	4,38	5,82	N/A	5,82
	Délai moyen d'établissement d'appels (s) (Dme10)	OUI	≤ 10	5,33	N/A	5,33	4,38	N/A	4,38	5,82	N/A	5,82
	Taux de communication de mauvaise qualité (Tq)	OUI	< 2%	5,49%	3,49%	2,00%	5,29%	3,37%	1,93%	5,66%	3,59%	2,07%
	Note MOS moyenne (Nmos)	OUI	≥ 2,4	2,91	N/A	2,91	3,51	N/A	3,51	3,11	N/A	3,11
	Taux de coupure d'appel (Tc)	OUI	< 2%	1,20%	1,66%	0,00%	0,00%	0,00%	0,00%	0,00%	0,00%	0,00%
NOTE GLOBALE DU SERVICE DE VOIX ON-NET (/10)				7,60			10,00			3,70		
SMS INTRA-RESEAU	Taux d'échec d'émission de SMS (Tes)	OUI	< 2%	0,00%	0,00%	0,00%	0,00%	0,00%	0,00%	0,00%	0,00%	0,00%
	Taux de SMS émis dans un délai de 5s (Ted)	OUI	≥ 95%	75,74%	7,20%	82,94%	0,00%	0,00%	0,00%	10,37%	5,14%	15,51%
	Taux de SMS émis et non-recus dans un délai de 3 mn (TR3)	OUI	< 1%	0,00%	0,00%	0,00%	0,00%	0,00%	0,00%	0,00%	0,00%	0,00%
	Taux de SMS émis et reçu dans les bons délais de 15s (TerRd)	OUI	≥ 95%	47,79%	8,40%	56,19%	100,00%	0,00%	100,00%	11,11%	5,30%	16,41%
	Délai moyen d'émission et de réception d'un SMS (DmeS)	OUI	≤ 15	15,35	N/A	15,35	7,58	N/A	7,58	21,07	N/A	21,07
	Taux de SMS émis et reçus avec succès (TS)	OUI	> 99%	100,00%	0,00%	100,00%	100,00%	0,00%	100,00%	100,00%	0,00%	100,00%
NOTE GLOBALE DU SERVICE SMS ON-NET (/10)				8,75			10,00			7,75		
DATA FTP + HTTP (Local Servers Combined)	Taux de connexions de données bloquées, échouées (Ted)	OUI	< 2%	24,32%	13,82%	10,50%	2,70%	5,23%	0,00%	14,63%	10,82%	3,82%
	Taux de connexion de données établies dans un délai inférieur à 6s (Tcd6)	OUI	≥ 95%	55,56%	18,74%	74,30%	66,67%	15,40%	82,07%	94,29%	7,69%	100,00%
	Taux de connexion de données établies dans un délai inférieur à 10s (Tcd10)	OUI	≥ 95%	66,67%	17,78%	84,45%	83,33%	12,17%	95,51%	100,00%	0,00%	100,00%
	Délai moyen de connexion au serveur (DmcS)	OUI	≤ 6	12,61	N/A	12,61	5,28	5,28	5,28	2,72	2,72	2,72
	Délai moyen de connexion au serveur (DmcS10)	OUI	≤ 10	12,61	N/A	12,61	5,28	5,28	5,28	2,72	2,72	2,72
	Taux de connexions de données coupées ou interrompues (Tci)	OUI	< 5%	3,70%	7,12%	0,00%	0,00%	0,00%	0,00%	0,00%	0,00%	0,00%
	Taux de débit moyen en uplink et en downlink inférieur à 512 kb/s (Tdd)	OUI	= 0%	25,93%	16,53%	9,40%	52,78%	16,31%	36,47%	2,86%	5,52%	0,00%
	Taux de débit moyen en Uplink par session d'utilisateur inférieur à 512 kb/s (Tddu)	OUI	= 0%	33,33%	30,80%	2,53%	100,00%	0,00%	100,00%	0,00%	0,00%	0,00%
	Taux de débit moyen en Uplink par session d'utilisateur inférieur à 512 kb/s (Tddu10)	OUI	≤ 10%	33,33%	30,80%	2,53%	100,00%	0,00%	100,00%	0,00%	0,00%	0,00%
	Taux de débit moyen en downlink par session d'utilisateur inférieur à 512 kb/s (Tddd)	OUI	= 0%	22,22%	19,21%	3,02%	19,05%	16,80%	2,25%	4,76%	9,11%	0,00%
	Taux de débit moyen en downlink par session d'utilisateur inférieur à 512 kb/s (Tddd10)	OUI	≤ 10%	22,22%	19,21%	3,02%	19,05%	16,80%	2,25%	4,76%	9,11%	0,00%
	Débit moyen en uplink et en downlink enregistré sur le réseau en Kb/s (Dmr)	OUI	≥ 512	632,24	N/A	632,24	962,24	N/A	962,24	1 894,33	N/A	1 894,33
	Débit moyen en uplink enregistré sur le réseau en Kb/s (Dmu)	OUI	≥ 512	894,51	N/A	894,51	154,94	N/A	154,94	1 488,92	N/A	1 488,92
	Débits minimum Uplink (Kb/s)	OUI	≥ 512	7,27	7,27	7,27	60,90	N/A	60,90	1 704,45	N/A	1 704,45
	Débits maximum Uplink (Kb/s)	OUI	≥ 512	2 193,04	N/A	2 193,04	688,46	N/A	688,46	4 388,34	N/A	4 388,34
Débit moyen en downlink enregistré sur le réseau en Kb/s (Dmd)	OUI	≥ 512	501,11	N/A	501,11	1 538,88	N/A	1 538,88	2 164,61	N/A	2 164,61	
Débits minimum DownLink (Kb/s)	OUI	≥ 512	0,00	N/A	0,00	0,00	N/A	0,00	0,00	N/A	0,00	
Débits maximum DownLink (Kb/s)	OUI	≥ 512	2 887,31	N/A	2 887,31	6 993,03	N/A	6 993,03	9 533,77	N/A	9 533,77	
NOTE GLOBALE DU SERVICE DATA FTP+HTTP/DL (/10)				6,40			5,35			9,85		
DATA HTTP BROWSING	Taux de connexions de données bloquées, échouées (Ted)	OUI	< 2%	41,94%	17,37%	24,56%	32,35%	15,73%	16,63%	2,94%	5,68%	0,00%
	Taux de connexion de données établies dans un délai inférieur à 6s (Tcd6)	OUI	≥ 95%	100,00%	0,00%	100,00%	100,00%	0,00%	100,00%	100,00%	0,00%	100,00%
	Taux de connexion de données établies dans un délai inférieur à 10s (Tcd10)	OUI	≥ 95%	100,00%	0,00%	100,00%	100,00%	0,00%	100,00%	100,00%	0,00%	100,00%
	Délai moyen de connexion au serveur (DmcS)	OUI	≤ 6	0,01	N/A	0,01	0,01	N/A	0,01	0,03	N/A	0,03
	Délai moyen de connexion au serveur (DmcS10)	OUI	≤ 10	0,01	N/A	0,01	0,01	N/A	0,01	0,03	N/A	0,03
Taux de connexions de données coupées ou interrompues (Tci)	OUI	< 5%	0,00%	0,00%	0,00%	0,00%	0,00%	0,00%	0,00%	0,00%	0,00%	
DATA STREAMING	Temps moyen d'accès à la vidéo (Tma-v)	OUI	≤ 6	0,01	N/A	0,01	0,01	N/A	0,01	0,00	N/A	0,00
	Taux d'interruption de lecture de la vidéo (Tcv)	OUI	< 2%	0,00%	0,00%	0,00%	0,00%	0,00%	0,00%	0,00%	0,00%	0,00%
	Taux de succès d'accès à la vidéo (Tsa-v)	OUI	≥ 95%	86,36%	14,34%	100,00%	96,00%	7,68%	100,00%	88,00%	12,74%	100,00%
	Débit moyen enregistré (DL) (Kb/s)	OUI	≥ 512	702,43	N/A	702,43	819,76	N/A	819,76	888,68	N/A	888,68
	Débits minimum DownLink (Kb/s)	OUI	≥ 512	561,59	N/A	561,59	1 285,10	N/A	1 285,10	1 484,26	N/A	1 484,26
Débits maximum DownLink (Kb/s)	OUI	≥ 512	1 785,09	N/A	1 785,09	2 009,19	N/A	2 009,19	1 944,36	N/A	1 944,36	
NOTE GLOBALE DU SERVICE DATA STREAMING (/10)				5,10			8,10			10,00		



# AGNIBILEKRO

## RESUME GENERAL DE LA LOCALITE

### AGNIBILEKRO

SERVICES	INDICATEURS	TESTS du SERVICE [OUI/NON]	Seuils de Réfère	Moov Africa			MTN			orange		
				Valeur Indicateur	P.S.	Valeur Ajustée	Valeur Indicateur	P.S.	Valeur Ajustée	Valeur Indicateur	P.S.	Valeur Ajustée
NIVEAUX DE CHAMPS <i>Voir détails</i>	Taux de Fiabilité 2G (%_RXLEVEL >= -92)	OUI	>= 95%	84,88%	0,86%	85,74%	83,90%	0,89%	84,78%	96,58%	0,44%	97,02%
	Taux de Fiabilité 3G (%_RSCP >= -102 dBm)	OUI	>= 95%	60,75%	1,18%	61,93%	90,55%	0,70%	91,25%	97,62%	0,37%	97,99%
	Taux de Fiabilité 4G (%_RSRP >= -122 dBm)	OUI	>= 95%	95,68%	0,49%	96,17%	98,47%	0,29%	98,77%	99,23%	0,21%	99,44%
QUALITE DU SIGNAL <i>Voir détails</i>	Taux de RxQual <= 4 (Trxq)	OUI	>= 98%				98,28%	3,35%	100,00%	100,00%	0,00%	100,00%
	Taux d'erreur en transport <= 10 (Tbter)	OUI	>= 98%	100,00%	0,00%	100,00%	100,00%	0,00%	100,00%	100,00%	0,00%	100,00%
	Taux d'erreur en interférence > -12db (Teint)	OUI	>= 98%	76,03%	7,61%	83,64%	53,09%	10,87%	63,95%	76,27%	7,68%	83,95%
VOIX INTRA-RESEAU <i>Voir détails</i>	Taux de blocage et d'échec d'appel (Te)	OUI	<= 2%	1,90%	2,13%	0,00%	2,21%	2,47%	0,00%	3,70%	2,91%	0,80%
	Taux d'appels établis dans les bons délais de 6s (Tbd6)	OUI	>= 95%	47,74%	7,86%	55,61%	83,85%	6,33%	90,17%	77,56%	6,55%	84,11%
	Taux d'appels établis dans les bons délais de 10s (Tbd10)	OUI	>= 95%	100,00%	0,00%	100,00%	98,46%	2,12%	100,00%	94,23%	3,66%	97,89%
	Délai moyen d'établissement d'appels (s) (Dme6)	OUI	<= 6	6,04	N/A	6,04	4,69	N/A	4,69	5,32	N/A	5,32
	Délai moyen d'établissement d'appels (s) (Dme10)	OUI	<= 10	6,04	N/A	6,04	4,69	N/A	4,69	5,32	N/A	5,32
	Taux de communication de mauvaise qualité (Tmq)	OUI	<= 2%	14,97%	5,77%	9,20%	7,75%	4,61%	3,14%	0,64%	1,25%	0,00%
	Note MOS moyenne (Nmos)	OUI	>= 2,4	2,84	N/A	2,84	2,95	N/A	2,95	3,36	N/A	3,36
	Taux de coupure d'appel (Tc)	OUI	<= 2%	0,00%	0,00%	0,00%	0,00%	0,00%	0,00%	0,00%	0,00%	0,00%
<i>Voir détails</i> NOTE GLOBALE DU SERVICE DE VOIX ON-NET (/10)				6,40			8,90			7,00		
SMS INTRA-RESEAU <i>Voir détails</i>	Taux d'échec d'émission de SMS (Tcs)	OUI	<= 2%	0,00%	0,00%	0,00%	0,00%	0,00%	0,00%	0,00%	0,00%	0,00%
	Taux de SMS émis dans un délai de 5s (Ted)	OUI	>= 95%	14,29%	5,18%	19,47%	99,43%	1,12%	100,00%	99,43%	1,12%	100,00%
	Taux de SMS émis et non-reçus dans un délai de 3 mn (TR3)	OUI	<= 1%	0,00%	0,00%	0,00%	0,00%	0,00%	0,00%	2,86%	2,47%	0,39%
	Taux de SMS émis et reçu dans les bons délais de 15s (TeRd)	OUI	>= 95%	9,71%	4,39%	14,10%	97,71%	2,21%	99,93%	87,43%	4,91%	92,34%
	Délai moyen d'émission et de réception d'un SMS (DmeS)	OUI	<= 15	12,15	N/A	12,15	4,82	N/A	4,82	19,14	N/A	19,14
	Taux de SMS émis et reçus avec succès (TS)	OUI	>= 99%	16,57%	5,51%	22,08%	100,00%	0,00%	100,00%	100,00%	0,00%	100,00%
<i>Voir détails</i> NOTE GLOBALE DU SERVICE SMS ON-NET (/10)				4,60			10,00			8,65		
DATA FTP + HTTP <i>(Local Servers Combined)</i>	Taux de connexions de données bloquées, échouées (Tcd)	OUI	<= 2%	0,00%	0,00%	0,00%	3,39%	3,39%	4,62%	0,00%	0,00%	0,00%
	Taux de connexion de données établies dans un délai inférieur à 6s (Tcd6)	OUI	>= 95%	100,00%	0,00%	100,00%	100,00%	0,00%	100,00%	100,00%	0,00%	100,00%
	Taux de connexion de données établies dans un délai inférieur à 10s (Tcd10)	OUI	>= 95%	100,00%	0,00%	100,00%	100,00%	0,00%	100,00%	100,00%	0,00%	100,00%
	Délai moyen de connexion au serveur (Dmcs)	OUI	<= 6	0,44	0,44	N/A	0,44	0,36	0,36	N/A	0,38	0,38
	Délai moyen de connexion au serveur (Dmcs10)	OUI	<= 10	0,44	0,44	N/A	0,44	0,36	0,36	N/A	0,38	0,38
	Taux de connexions de données coupées ou interrompues (Tci)	OUI	<= 5%	0,00%	0,00%	0,00%	1,75%	1,75%	3,41%	0,00%	5,36%	5,36%
	Taux de débit moyen en uplink et en downlink inférieur à 512 kb/s (Tdd)	OUI	= 0%	0,00%	0,00%	0,00%	8,77%	8,77%	7,34%	1,43%	0,00%	0,00%
	Taux de débit moyen en Uplink par session d'utilisateur inférieur à 512 kb/s (Tddu)	OUI	= 0%	0,00%	0,00%	0,00%	0,00%	0,00%	0,00%	0,00%	0,00%	0,00%
	Taux de débit moyen en Uplink par session d'utilisateur inférieur à 512 kb/s (Tddu10)	OUI	<= 10%	0,00%	0,00%	0,00%	0,00%	0,00%	0,00%	0,00%	0,00%	0,00%
	Taux de débit moyen en downlink par session d'utilisateur inférieur à 512 kb/s (Tddd)	OUI	= 0%	0,00%	0,00%	0,00%	15,15%	15,15%	12,23%	2,92%	0,00%	0,00%
	Taux de débit moyen en downlink par session d'utilisateur inférieur à 512 kb/s (Tddd10)	OUI	<= 10%	0,00%	0,00%	0,00%	15,15%	12,23%	2,92%	0,00%	0,00%	0,00%
	Débit moyen en uplink et en downlink enregistré sur le réseau en Kb/s (Dmr)	OUI	>= 512	11 949,49	11 949,49	N/A	4 752,56	4 752,56	N/A	4 752,56	4 152,08	4 152,08
	Débit moyen en uplink enregistré sur le réseau en Kb/s (Dmu)	OUI	>= 512	15 021,96	15 021,96	N/A	7 574,05	7 574,05	N/A	7 574,05	4 379,66	4 379,66
	Débits minimum Uplink (Kb/s)	OUI	>= 512	12 506,08	12 506,08	N/A	4 289,80	4 289,80	N/A	4 289,80	5 011,02	5 011,02
	Débits maximum Uplink (Kb/s)	OUI	>= 512	39 796,76	39 796,76	N/A	28 689,16	28 689,16	N/A	28 689,16	10 057,86	10 057,86
	Débit moyen en downlink enregistré sur le réseau en Kb/s (Dmd)	OUI	>= 512	9 663,00	9 663,00	N/A	2 700,57	2 700,57	N/A	2 700,57	4 015,54	4 015,54
	Débits minimum DownLink (Kb/s)	OUI	>= 512	0,00	0,00	0,00	0,00	0,00	N/A	0,00	0,00	0,00
Débits maximum DownLink (Kb/s)	OUI	>= 512	45 936,36	45 936,36	N/A	25 471,02	25 471,02	N/A	25 471,02	13 248,62	13 248,62	
<i>Voir détails</i> NOTE GLOBALE DU SERVICE DATA FTP+HTTP/DL (/10)				10,00			7,30			10,00		
DATA HTTP BROWSING	Taux de connexions de données bloquées, échouées (Tcd)	OUI	<= 2%	4,17%	5,65%	0,00%	27,66%	12,79%	14,87%	0,00%	0,00%	0,00%
	Taux de connexion de données établies dans un délai inférieur à 6s (Tcd6)	OUI	>= 95%	100,00%	0,00%	100,00%	100,00%	0,00%	100,00%	100,00%	0,00%	100,00%
	Taux de connexion de données établies dans un délai inférieur à 10s (Tcd10)	OUI	>= 95%	100,00%	0,00%	100,00%	100,00%	0,00%	100,00%	100,00%	0,00%	100,00%
	Délai moyen de connexion au serveur (Dmcs)	OUI	<= 6	0,01	N/A	0,01	0,01	N/A	0,01	0,02	N/A	0,02
	Délai moyen de connexion au serveur (Dmcs10)	OUI	<= 10	0,01	N/A	0,01	0,01	N/A	0,01	0,02	N/A	0,02
<i>Voir détails</i> Taux de connexions de données coupées ou interrompues (Tci)				<= 5%			0,00%			0,00%		
DATA STREAMING	Temps moyen d'accès à la vidéo (TmaV)	OUI	<= 6	0,00	N/A	0,00	0,00	N/A	0,00	0,00	N/A	0,00
	Taux d'interruption de lecture de la vidéo (TcV)	OUI	<= 2%	0,00%	0,00%	0,00%	0,00%	0,00%	0,00%	0,00%	0,00%	0,00%
	Taux de succès d'accès à la vidéo (TsaV)	OUI	>= 95%	91,18%	9,53%	100,00%	100,00%	0,00%	100,00%	94,29%	7,69%	100,00%
	Débit moyen enregistré (DL) (Kb/s)	OUI	>= 512	941,72	N/A	941,72	970,98	N/A	970,98	952,91	N/A	952,91
	Débits minimum DownLink (Kb/s)	OUI	>= 512	1 447,49	N/A	1 447,49	1 671,00	N/A	1 671,00	1 526,17	N/A	1 526,17
	Débits maximum DownLink (Kb/s)	OUI	>= 512	2 073,37	N/A	2 073,37	2 168,19	N/A	2 168,19	2 104,68	N/A	2 104,68
<i>Voir détails</i> NOTE GLOBALE DU SERVICE DATA STREAMING (/10)				6,00			9,10			6,90		

### NOTATION ET CLASSEMENT GENERAL

SERVICE DE VOIX INTRA-RESEAU (On-Net) AGNIBILEKRO	
SERVICE DE SMS INTRA-RESEAU (On-Net) AGNIBILEKRO	
SERVICE DE DATA (FTP + HTTP/DL) AGNIBILEKRO	



# AKOUE

## RESUME GENERAL DE LA LOCALITE

### AKOUE

SERVICES	INDICATEURS	TESTS du SERVICE (OUI/NON)	Seuils de Réfère	Moov Africa			MTN			orange		
				Valeur Indicateur	P.S.	Valeur Ajustée	Valeur Indicateur	P.S.	Valeur Ajustée	Valeur Indicateur	P.S.	Valeur Ajustée
NIVEAUX DE CHAMPS <i>Voir détails</i>	Taux de Fiabilité 2G (%_RXLEVEL >= -92)	OUI	> 95%	86,96%	1,20%	88,17%	70,27%	1,66%	71,93%	84,64%	1,29%	85,92%
	Taux de Fiabilité 3G (%_RSCP >= -102 dBm)	OUI	> 95%	83,09%	1,34%	84,43%	75,71%	1,53%	77,24%	94,39%	0,82%	95,21%
	Taux de Fiabilité 4G (%_RSRP >= -122 dBm)	OUI	> 95%	84,51%	1,32%	85,84%	79,25%	1,51%	80,76%	94,14%	0,85%	94,98%
QUALITE DU SIGNAL <i>Voir détails</i>	Taux de RxQual <= 4 (Trxq)	OUI	> 98%	100,00%	0,00%	100,00%	100,00%	0,00%	100,00%	100,00%	0,00%	100,00%
	Taux d'erreur en transport <= 10 (Tb1er)	OUI	> 98%	99,37%	1,24%	100,00%	100,00%	0,00%	100,00%	100,00%	0,00%	100,00%
	Taux d'erreur en interférence >= -12db (Teint)	OUI	> 98%	71,93%	8,25%	80,18%	97,37%	5,09%	100,00%	96,88%	3,01%	99,89%
VOIX INTRA-RESEAU <i>Voir détails</i>	Taux de blocage et d'échec d'appel (Te)	OUI	< 2%	1,85%	2,08%	0,00%	10,06%	4,68%	5,39%	1,23%	1,69%	0,00%
	Taux d'appels établis dans les bons délais de 6s (Tbd6)	OUI	> 95%	97,48%	2,43%	99,92%	48,89%	8,43%	57,32%	67,08%	7,26%	74,34%
	Taux d'appels établis dans les bons délais de 10s (Tbd10)	OUI	> 95%	100,00%	0,00%	100,00%	95,56%	3,48%	99,03%	90,06%	4,62%	94,68%
	Délai moyen d'établissement d'appels (s) (Dme6)	OUI	<= 6	4,60	N/A	4,60	5,83	N/A	5,83	6,02	N/A	6,02
	Délai moyen d'établissement d'appels (s) (Dme10)	OUI	<= 10	4,60	N/A	4,60	5,83	N/A	5,83	6,02	N/A	6,02
	Taux de communication de mauvaise qualité (Tmq)	OUI	< 2%	1,27%	1,75%	0,00%	17,29%	6,43%	10,87%	0,00%	0,00%	0,00%
	Note MOS moyenne (Nmos)	OUI	<= 2,4	2,84	N/A	2,84	2,84	N/A	2,84	3,27	N/A	3,27
	Taux de coupure d'appel (Tc)	OUI	< 2%	0,63%	1,23%	0,00%	0,00%	0,00%	0,00%	0,00%	0,00%	0,00%
<i>Voir détails</i> NOTE GLOBALE DU SERVICE DE VOIX ON-NET (/10)				10,00			3,70			9,40		
SMS INTRA-RESEAU <i>Voir détails</i>	Taux d'échec d'émission de SMS (Tes)	OUI	< 2%	0,00%	0,00%	0,00%	0,00%	0,00%	0,00%	0,00%	0,00%	0,00%
	Taux de SMS émis dans un délai de 5s (Ted)	OUI	> 95%	98,40%	2,20%	100,00%	96,80%	3,09%	99,89%	12,00%	5,70%	17,70%
	Taux de SMS émis et non-reçu dans un délai de 3 mn (TR3)	OUI	< 1%	0,00%	0,00%	0,00%	0,00%	0,00%	0,00%	2,40%	2,68%	0,00%
	Taux de SMS émis et reçu dans les bons délais de 15s (TeRd)	OUI	> 95%	41,60%	8,64%	50,24%	96,80%	3,09%	99,89%	84,80%	6,29%	91,09%
	Délai moyen d'émission et de réception d'un SMS (DmeS)	OUI	<= 15	12,13	N/A	12,13	4,88	N/A	4,88	19,19	N/A	19,19
	Taux de SMS émis et reçus avec succès (TS)	OUI	> 99%	100,00%	0,00%	100,00%	100,00%	0,00%	100,00%	100,00%	0,00%	100,00%
<i>Voir détails</i> NOTE GLOBALE DU SERVICE SMS ON-NET (/10)				7,75			10,00			9,75		
DATA FTP + HTTP <i>(Local Servers Combined)</i>	Taux de connexions de données bloquées, échouées (Ted)	OUI	< 2%	0,00%	0,00%	0,00%	2,50%	2,50%	4,84%	0,00%	0,00%	0,00%
	Taux de connexion de données établies dans un délai inférieur à 6s (Tcd6)	OUI	> 95%	100,00%	0,00%	100,00%	89,74%	89,74%	9,52%	99,27%	100,00%	0,00%
	Taux de connexion de données établies dans un délai inférieur à 10s (Tcd10)	OUI	> 95%	100,00%	0,00%	100,00%	97,44%	97,44%	4,96%	100,00%	100,00%	0,00%
	Délai moyen de connexion au serveur (DmcS)	OUI	<= 6	0,36	0,36	N/A	1,64	1,64	N/A	1,64	0,42	0,42
	Délai moyen de connexion au serveur (DmcS10)	OUI	<= 10	0,36	0,36	N/A	1,64	1,64	N/A	1,64	0,42	0,42
	Taux de connexions de données coupées ou interrompues (Tcd)	OUI	< 5%	0,00%	0,00%	0,00%	2,56%	2,56%	4,96%	0,00%	7,32%	7,97%
	Taux de débit moyen en uplink et en downlink inférieur à 512 kb/s (Tdd)	OUI	- 0%	0,00%	0,00%	0,00%	64,10%	64,10%	15,06%	49,05%	0,00%	0,00%
	Taux de débit moyen en uplink par session d'utilisateur inférieur à 512 kb/s (Tddu)	OUI	- 0%	0,00%	0,00%	0,00%	18,75%	18,75%	19,13%	0,00%	0,00%	0,00%
	Taux de débit moyen en uplink par session d'utilisateur inférieur à 512 kb/s (Tddu10)	OUI	<= 10%	0,00%	0,00%	0,00%	18,75%	18,75%	19,13%	0,00%	0,00%	0,00%
	Taux de débit moyen en downlink par session d'utilisateur inférieur à 512 kb/s (Tddd)	OUI	= 0%	0,00%	0,00%	0,00%	95,65%	95,65%	8,33%	87,32%	0,00%	0,00%
	Taux de débit moyen en downlink par session d'utilisateur inférieur à 512 kb/s (Tddd10)	OUI	<= 10%	0,00%	0,00%	0,00%	95,65%	95,65%	8,33%	87,32%	0,00%	0,00%
	Débit moyen en uplink et en downlink enregistré sur le réseau en Kb/s (Dmr)	OUI	> 512	18 109,18	18 109,18	N/A	1 629,62	1 629,62	N/A	1 629,62	4 044,04	4 044,04
	Débit moyen en uplink enregistré sur le réseau en Kb/s (Dmu)	OUI	> 512	16 014,21	16 014,21	N/A	3 860,59	3 860,59	N/A	3 860,59	2 915,69	2 915,69
	Débits minimum Uplink (Kb/s)	OUI	> 512	16 322,12	16 322,12	N/A	208,80	208,80	N/A	208,80	2 137,64	2 137,64
	Débits maximum Uplink (Kb/s)	OUI	> 512	49 356,98	49 356,98	N/A	25 770,12	25 770,12	N/A	25 770,12	8 917,08	8 917,08
Débit moyen en downlink enregistré sur le réseau en Kb/s (Dmd)	OUI	> 512	19 881,85	19 881,85	N/A	77,63	77,63	N/A	77,63	4 766,19	4 766,19	
Débits minimum DownLink (Kb/s)	OUI	> 512	0,00	0,00	N/A	0,00	0,00	N/A	0,00	0,00	0,00	
Débits maximum DownLink (Kb/s)	OUI	> 512	93 957,37	93 957,37	N/A	1 487,19	1 487,19	N/A	1 487,19	13 302,31	13 302,31	
<i>Voir détails</i> NOTE GLOBALE DU SERVICE DATA FTP+HTTP/DL (/10)				10,00			6,85			10,00		
<i>Voir détails</i> Débits maximum DownLink (Kb/s)				> 512 68 094,27			68 094,27			1 637,85		
DATA HTTP BROWSING	Taux de connexions de données bloquées, échouées (Ted)	OUI	< 2%	19,44%	12,93%	6,52%	65,71%	15,73%	49,99%	19,44%	12,93%	6,52%
	Taux de connexion de données établies dans un délai inférieur à 6s (Tcd6)	OUI	> 95%	100,00%	0,00%	100,00%	100,00%	0,00%	100,00%	100,00%	0,00%	100,00%
	Taux de connexion de données établies dans un délai inférieur à 10s (Tcd10)	OUI	> 95%	100,00%	0,00%	100,00%	100,00%	0,00%	100,00%	100,00%	0,00%	100,00%
	Délai moyen de connexion au serveur (DmcS)	OUI	<= 6	0,01	N/A	0,01	0,01	N/A	0,01	0,01	N/A	0,01
	Délai moyen de connexion au serveur (DmcS10)	OUI	<= 10	0,01	N/A	0,01	0,01	N/A	0,01	0,01	N/A	0,01
<i>Voir détails</i> Taux de connexions de données coupées ou interrompues (Tcd)				< 5%			0,00%			0,00%		
DATA STREAMING	Temps moyen d'accès à la vidéo (Tme-v)	OUI	<= 6	0,00	N/A	0,00	0,02	N/A	0,02	0,00	N/A	0,00
	Taux d'interruption de lecture de la vidéo (Tlc-v)	OUI	< 2%	0,00%	0,00%	0,00%	0,00%	0,00%	0,00%	0,00%	0,00%	0,00%
	Taux de succès d'accès à la vidéo (Tsa-v)	OUI	> 95%	93,10%	9,22%	100,00%	84,62%	13,87%	98,48%	93,10%	9,22%	100,00%
	Débit moyen enregistré (DL) (Kb/s)	OUI	> 512	950,90	N/A	950,90	442,98	N/A	442,98	932,40	N/A	932,40
	Débits minimum DownLink (Kb/s)	OUI	> 512	1708,87	N/A	1 708,87	241,85	N/A	241,85	1497,70	N/A	1 497,70
	Débits maximum DownLink (Kb/s)	OUI	> 512	2080,11	N/A	2 080,11	2002,86	N/A	2 002,86	2017,06	N/A	2 017,06
<i>Voir détails</i> NOTE GLOBALE DU SERVICE DATA STREAMING (/10)				10,00			3,40			10,00		

### NOTATION ET CLASSEMENT GENERAL

SERVICE DE VOIX INTRA-RESEAU (On-Net) AKOUE	1 <sup>er</sup> Moov Africa 2 <sup>ème</sup> ORANGE 3 <sup>ème</sup> MTN
SERVICE DE SMS INTRA-RESEAU (On-Net) AKOUE	1 <sup>er</sup> MTN 2 <sup>ème</sup> ORANGE 3 <sup>ème</sup> Moov
SERVICE DE DATA (FTP + HTTP/DL) AKOUE	1 <sup>er</sup> Deux Ex 2 <sup>ème</sup> MTN

# ARRAH

## RESUME GENERAL DE LA LOCALITE

### ARRAH

SERVICES	INDICATEURS	TESTS du SERVICE [OUI/NON]	Seuils de Réfère	Moov Africa			MTN			orange					
				Valeur Indicateur	P.S.	Valeur Ajustée	Valeur Indicateur	P.S.	Valeur Ajustée	Valeur Indicateur	P.S.	Valeur Ajustée			
NIVEAUX DE CHAMPS	Taux de Fiabilité 2G (%_RXLEVEL >= -92)	OUI	≥ 95%	99,62%	0,16%	99,78%	79,03%	1,07%	80,10%	89,89%	0,79%	90,68%			
	Taux de Fiabilité 3G (%_RSCP >= -102 dBm)		≥ 95%	72,82%	1,17%	74,00%	92,23%	0,70%	92,94%	100,00%	0,00%	100,00%			
	Taux de Fiabilité 4G (%_RSRP >= -122 dBm)		≥ 95%	100,00%	0,00%	100,00%	95,87%	0,52%	96,39%	99,98%	0,04%	100,00%			
QUALITE DU SIGNAL	Taux de RxQual ≤ 4 (Trxq)	OUI	≥ 98%				100,00%	0,00%	100,00%						
	Taux d'erreur en transport < à 10 (Tbier)		≥ 98%	99,38%	1,22%	100,00%	100,00%	0,00%	100,00%	100,00%	0,00%	100,00%			
	Taux d'erreur en interférence > -12db (Teint)		≥ 98%	96,92%	2,97%	99,89%	91,35%	5,40%	96,75%	94,96%	3,93%	98,89%			
VOIX INTRA-RESEAU	Taux de blocage et d'échec d'appel (Te)	OUI	< 2%	0,00%	0,00%	0,00%	0,63%	1,22%	0,00%	1,88%	2,10%	0,00%			
	Taux d'appels établis dans les bons délais de 6s (Tbd6)		≥ 95%	67,50%	7,26%	74,76%	93,08%	3,94%	97,03%	30,57%	7,21%	37,78%			
	Taux d'appels établis dans les bons délais de 10s (Tbd10)		≥ 95%	100,00%	0,00%	100,00%	96,86%	2,71%	99,57%	91,08%	4,46%	95,54%			
	Délai moyen d'établissement d'appels (s) (Dme6)		≤ 6	5,19	N/A	5,19	4,18	N/A	4,18	7,15	N/A	7,15			
	Délai moyen d'établissement d'appels (s) (Dme10)		≤ 10	5,19	N/A	5,19	4,18	N/A	4,18	7,15	N/A	7,15			
	Taux de communication de mauvaise qualité (Tq)		< 2%	1,25%	1,72%	0,00%	0,00%	0,00%	0,00%	0,64%	1,24%	0,00%			
	Note MOS moyenne (Nmoss)		≥ 2,4	3,00	N/A	3,00	3,63	N/A	3,63	3,27	N/A	3,27			
Taux de coupure d'appel (Tc)	< 2%	0,00%	0,00%	0,00%	0,00%	0,00%	0,00%	0,00%	0,00%	0,00%					
NOTE GLOBALE DU SERVICE DE VOIX ON-NET (/10)				9,70			10,00			9,10					
SMS INTRA-RESEAU	Taux d'échec d'émission de SMS (TeS)	OUI	< 2%	0,00%	0,00%	0,00%	0,00%	0,00%	0,00%	0,00%	0,00%	0,00%			
	Taux de SMS émis dans un délai de 5s (Ted)		≥ 95%	94,89%	3,25%	98,14%	81,82%	5,70%	87,52%	97,13%	2,48%	99,61%			
	Taux de SMS émis et non-reçus dans un délai de 3 mn (TR3)		< 1%	0,00%	0,00%	0,00%	0,00%	0,00%	0,00%	1,72%	1,93%	0,00%			
	Taux de SMS émis et reçu dans les bons délais de 15s (TeRd)		≥ 95%	95,45%	3,08%	98,53%	100,00%	0,00%	100,00%	72,41%	6,64%	79,05%			
	Délai moyen d'émission et de réception d'un SMS (DmeS)		≤ 15	10,91	N/A	10,91	2,96	N/A	2,96	18,41	N/A	18,41			
Taux de SMS émis et reçus avec succès (TS)	> 99%	100,00%	0,00%	100,00%	100,00%	0,00%	100,00%	98,28%	1,93%	100,00%					
NOTE GLOBALE DU SERVICE SMS ON-NET (/10)				10,00			10,00			7,75					
DATA FTP + HTTP (Local Servers Combined)	Taux de connexions de données bloquées, échouées (Ted)	OUI	< 2%	6,98%	6,98%	5,38%	1,59%	5,19%	5,19%	4,96%	0,24%	0,00%	0,00%	0,00%	
	Taux de connexion de données établies dans un délai inférieur à 6s (Tcd6)		≥ 95%	100,00%	100,00%	0,00%	100,00%	94,37%	94,37%	5,36%	99,73%	100,00%	100,00%	100,00%	
	Taux de connexion de données établies dans un délai inférieur à 10s (Tcd10)		≥ 95%	100,00%	100,00%	0,00%	100,00%	94,37%	94,37%	5,36%	99,73%	100,00%	100,00%	100,00%	
	Délai moyen de connexion au serveur (DmcS)		≤ 6	0,40	0,40	N/A	0,40	3,62	3,62	N/A	3,62	0,36	0,36	N/A	0,36
	Délai moyen de connexion au serveur (DmcS10)		≤ 10	0,40	0,40	N/A	0,40	3,62	3,62	N/A	3,62	0,36	0,36	N/A	0,36
	Taux de connexions de données coupées ou interrompues (Tci)		< 5%	8,86%	8,86%	6,27%	2,59%	8,45%	8,45%	6,47%	1,98%	15,52%	15,52%	9,32%	6,20%
	Taux de débit moyen en uplink et en downlink inférieur à 512 kb/s (Tdd)		= 0%	1,27%	1,27%	2,47%	0,00%	7,04%	7,04%	5,95%	1,09%	0,00%	0,00%	0,00%	0,00%
	Taux de débit moyen en Uplink par session d'utilisateur inférieur à 512 kb/s (Tddu1)		= 0%	3,23%	3,23%	6,22%	0,00%	0,00%	0,00%	0,00%	0,00%	0,00%	0,00%	0,00%	0,00%
	Taux de débit moyen en Downlink par session d'utilisateur inférieur à 512 kb/s (Tddd)		< 10%	3,23%	3,23%	6,22%	0,00%	0,00%	0,00%	0,00%	0,00%	0,00%	0,00%	0,00%	0,00%
	Taux de débit moyen en downlink par session d'utilisateur inférieur à 512 kb/s (Tddd10)		= 0%	0,00%	0,00%	0,00%	0,00%	11,36%	11,36%	9,38%	1,99%	0,00%	0,00%	0,00%	0,00%
	Débit moyen en uplink et en downlink enregistré sur le réseau en Kb/s (Dmr)		< 10%	0,00%	0,00%	0,00%	0,00%	11,36%	11,36%	9,38%	1,99%	0,00%	0,00%	0,00%	0,00%
	Débit moyen en uplink enregistré sur le réseau en Kb/s (Dmu)		> 512	19 407,52	19 407,52	N/A	19 407,52	10 854,35	10 854,35	N/A	10 854,35	3 635,01	3 635,01	N/A	3 635,01
	Débit minimum Uplink (Kb/s)		> 512	3 261,51	3 261,51	N/A	3 261,51	7 249,50	7 249,50	N/A	7 249,50	2 012,44	2 012,44	N/A	2 012,44
	Débit maximum Uplink (Kb/s)		> 512	1 609,43	1 609,43	N/A	1 609,43	1 418,70	1 418,70	N/A	1 418,70	1 998,68	1 998,68	N/A	1 998,68
	Débit moyen en downlink enregistré sur le réseau en Kb/s (Dmd)		> 512	25 271,82	25 271,82	N/A	25 271,82	31 553,55	31 553,55	N/A	31 553,55	7 843,10	7 843,10	N/A	7 843,10
Débit minimum DownLink (Kb/s)	> 512	29 835,15	29 835,15	N/A	29 835,15	13 066,41	13 066,41	N/A	13 066,41	4 626,58	4 626,58	N/A	4 626,58		
Débit maximum DownLink (Kb/s)	> 512	0,00	0,00	N/A	0,00	0,00	0,00	N/A	0,00	0,00	0,00	N/A	0,00		
NOTE GLOBALE DU SERVICE DATA FTP+HTTP/DL (/10)				9,45			6,80			9,10					
DATA HTTP BROWSING	Taux de connexions de données bloquées, échouées (Ted)	OUI	< 2%	1,92%	3,73%	0,00%	34,00%	13,13%	20,87%	16,00%	10,16%	5,84%			
	Taux de connexion de données établies dans un délai inférieur à 6s (Tcd6)		≥ 95%	100,00%	0,00%	100,00%	100,00%	0,00%	100,00%	100,00%	0,00%	100,00%			
	Taux de connexion de données établies dans un délai inférieur à 10s (Tcd10)		≥ 95%	100,00%	0,00%	100,00%	100,00%	0,00%	100,00%	100,00%	0,00%	100,00%			
	Délai moyen de connexion au serveur (DmcS)		≤ 6	0,01	N/A	0,01	0,01	N/A	0,01	0,01	N/A	0,01			
	Délai moyen de connexion au serveur (DmcS10)		≤ 10	0,01	N/A	0,01	0,01	N/A	0,01	0,01	N/A	0,01			
Taux de connexions de données coupées ou interrompues (Tci)	< 5%	0,00%	0,00%	0,00%	0,00%	0,00%	0,00%	0,00%	0,00%	0,00%	0,00%				
DATA STREAMING	Temps moyen d'accès à la vidéo (Tma-v)	OUI	≤ 6	0,00	N/A	0,00	0,00	N/A	0,00	0,00	N/A	0,00			
	Taux d'interruption de lecture de la vidéo (Tlcu)		≤ 2%	0,00%	0,00%	0,00%	0,00%	0,00%	0,00%	0,00%	0,00%	0,00%			
	Taux de succès d'accès à la vidéo (Tsa-v)		≥ 95%	89,19%	10,01%	99,19%	100,00%	0,00%	100,00%	86,11%	11,30%	97,41%			
	Débit moyen enregistré (DL) (Kb/s)		> 512	991,72	N/A	991,72	972,39	N/A	972,39	979,11	N/A	979,11			
	Débit minimum DownLink (Kb/s)		> 512	1888,78	N/A	1 888,78	1528,76	N/A	1 528,76	1888,72	N/A	1 888,72			
Débit maximum DownLink (Kb/s)	> 512	2165,40	N/A	2 165,40	2184,75	N/A	2 184,75	2024,53	N/A	2 024,53					
NOTE GLOBALE DU SERVICE DATA STREAMING (/10)				9,55			5,10			5,70					

### NOTATION ET CLASSEMENT GENERAL

SERVICE DE VOIX INTRA-RESEAU (On-Net) ARRAH	
SERVICE DE SMS INTRA-RESEAU (On-Net) ARRAH	
SERVICE DE DATA (FTP + HTTP/DL) ARRAH	



# AZAGUIE

## RESUME GENERAL DE LA LOCALITE

### AZAGUIE

SERVICES	INDICATEURS	TESTS du SERVICE [OUI/NON]	Seuils de Réfère	Moov Africa			MTN			orange					
				Valeur Indicateur	P.S.	Valeur Ajustée	Valeur Indicateur	P.S.	Valeur Ajustée	Valeur Indicateur	P.S.	Valeur Ajustée			
NIVEAUX DE CHAMPS	Taux de Fiabilité 2G (%_RXLEVEL >= -92)	OUI	≥ 95%	75,41%	0,73%	76,14%	94,04%	0,40%	94,44%	91,09%	0,48%	91,57%			
	Taux de Fiabilité 3G (%_RSCP >= -102 dBm)		≥ 95%	59,94%	0,83%	60,77%	88,97%	0,53%	89,50%	76,81%	0,71%	77,52%			
	Taux de Fiabilité 4G (%_RSRP >= -122 dBm)		≥ 95%	99,99%	0,02%	100,00%	92,06%	0,46%	92,51%	99,94%	0,04%	99,98%			
QUALITE DU SIGNAL	Taux de RxQual ≤ 4 (Trxq)	OUI	≥ 98%	100,00%	0,00%	100,00%	100,00%	0,00%	100,00%	100,00%	0,00%	100,00%			
	Taux d'erreur en transport < à 10 (Tbter)		≥ 98%	100,00%	0,00%	100,00%	100,00%	0,00%	100,00%	80,59%	5,04%	85,63%			
	Taux d'erreur en interférence > -12db (Teint)		≥ 98%	83,52%	7,62%	91,14%	91,67%	6,99%	98,66%	64,55%	6,32%	70,87%			
VOIX INTRA-RESEAU	Taux de blocage et d'échec d'appel (Te)	OUI	< 2%	1,17%	1,31%	0,00%	3,69%	2,36%	1,32%	5,58%	2,94%	2,74%			
	Taux d'appels établis dans les bons délais de 6s (Tbd6)		≥ 95%	14,68%	4,37%	19,05%	94,04%	3,03%	97,07%	91,56%	3,54%	95,10%			
	Taux d'appels établis dans les bons délais de 10s (Tbd10)		≥ 95%	92,86%	3,18%	96,04%	98,30%	1,65%	99,95%	98,73%	1,42%	100,00%			
	Délai moyen d'établissement d'appels (s) (Dme6)		≤ 6	7,51	N/A	7,51	4,67	N/A	4,67	4,43	N/A	4,43			
	Délai moyen d'établissement d'appels (s) (Dme10)		≤ 10	7,51	N/A	7,51	4,67	N/A	4,67	4,43	N/A	4,43			
	Taux de communication de mauvaise qualité (Tmq)		< 2%	3,59%	2,30%	1,29%	9,65%	3,83%	5,82%	1,29%	1,45%	0,00%			
	Note MOS moyenne (Nmos)		≥ 2,4	3,03	N/A	3,03	2,82	N/A	2,82	3,07	N/A	3,07			
	Taux de coupure d'appel (Tc)		< 2%	0,39%	0,77%	0,00%	0,43%	0,83%	0,00%	0,00%	0,00%	0,00%			
	NOTE GLOBALE DU SERVICE DE VOIX ON-NET (/10)				8,50			6,10			7,30				
	SMS INTRA-RESEAU		Taux d'échec d'émission de SMS (Tes)	OUI	< 2%	0,00%	0,00%	0,00%	1,79%	2,00%	0,00%	0,00%	0,00%	0,00%	
Taux de SMS émis dans un délai de 5s (Ted)		≥ 95%	100,00%		0,00%	100,00%	44,24%	7,58%	51,82%	97,58%	2,35%	99,92%			
Taux de SMS émis et non-reçus dans un délai de 3 mn (TR3)		< 1%	0,61%		1,18%	0,00%	3,64%	2,86%	0,78%	3,64%	2,86%	0,78%			
Taux de SMS émis et reçu dans les bons délais de 15s (TRd)		≥ 95%	98,18%		2,04%	100,00%	88,48%	4,87%	93,36%	3,64%	2,86%	6,49%			
Délai moyen d'émission et de réception d'un SMS (DmeS)		≤ 15	8,80		N/A	8,80	8,20	N/A	8,20	47,59	N/A	47,59			
Taux de SMS émis et reçus avec succès (TS)		> 99%	99,39%		1,18%	100,00%	96,97%	2,62%	99,59%	98,79%	1,67%	100,00%			
NOTE GLOBALE DU SERVICE SMS ON-NET (/10)				10,00			5,50			6,40					
DATA FTP + HTTP (Local Servers Combined)	Taux de connexions de données bloquées, échouées (Ted)	OUI	< 2%	26,53%	26,53%	12,36%	14,17%	4,00%	4,00%	5,43%	0,00%	0,00%	0,00%	0,00%	
	Taux de connexion de données établies dans un délai inférieur à 6s (Tcd6)		≥ 95%	97,96%	97,96%	3,96%	100,00%	95,83%	95,83%	5,65%	100,00%	100,00%	100,00%	100,00%	
	Taux de connexion de données établies dans un délai inférieur à 10s (Tcd10)		≥ 95%	97,96%	97,96%	3,96%	100,00%	97,92%	97,92%	4,04%	100,00%	100,00%	100,00%	100,00%	
	Délai moyen de connexion au serveur (Dmcs)		≤ 6	0,65	0,65	N/A	0,65	1,11	1,11	N/A	1,11	0,37	0,37	N/A	0,37
	Délai moyen de connexion au serveur (Dmcs10)		≤ 10	0,65	0,65	N/A	0,65	1,11	1,11	N/A	1,11	0,37	0,37	N/A	0,37
	Taux de connexions de données coupées ou interrompues (Tci)		< 5%	0,00%	0,00%	0,00%	0,00%	0,00%	0,00%	0,00%	0,00%	4,26%	4,26%	5,77%	0,00%
	Taux de débit moyen en uplink et en downlink inférieur à 512 kb/s (Tdd)		= 0%	2,04%	2,04%	3,96%	0,00%	10,42%	10,42%	8,64%	1,77%	6,38%	6,38%	6,99%	0,00%
	Taux de débit moyen en Uplink par session d'utilisateur inférieur à 512 kb/s (Tddu10)		≤ 10%	6,67%	6,67%	12,62%	0,00%	26,32%	26,32%	19,80%	6,52%	23,08%	23,08%	22,90%	0,12%
	Taux de débit moyen en Uplink par session d'utilisateur inférieur à 512 kb/s (Tddu10)		≤ 10%	6,67%	6,67%	12,62%	0,00%	26,32%	26,32%	19,80%	6,52%	23,08%	23,08%	22,90%	0,12%
	Taux de débit moyen en downlink par session d'utilisateur inférieur à 512 kb/s (Tddd)		= 0%	0,00%	0,00%	0,00%	0,00%	0,00%	0,00%	0,00%	0,00%	0,00%	0,00%	0,00%	0,00%
	Taux de débit moyen en downlink par session d'utilisateur inférieur à 512 kb/s (Tddd10)		≤ 10%	0,00%	0,00%	0,00%	0,00%	0,00%	0,00%	0,00%	0,00%	0,00%	0,00%	0,00%	0,00%
	Débit moyen en uplink et en downlink enregistré sur le réseau en Kb/s (Dmrl)		≥ 512	3 782,13	3 782,13	N/A	3 782,13	6 808,04	6 808,04	N/A	6 808,04	3 128,29	3 128,29	N/A	3 128,29
	Débit minimum Uplink (Kb/s)		≥ 512	6 252,54	6 252,54	N/A	6 252,54	2 432,08	2 432,08	N/A	2 432,08	1 842,76	1 842,76	N/A	1 842,76
	Débit maximum Uplink (Kb/s)		≥ 512	7 241,89	7 241,89	N/A	7 241,89	474,48	474,48	N/A	474,48	1 626,72	1 626,72	N/A	1 626,72
	Débit minimum DownLink (Kb/s)		≥ 512	15 919,88	15 919,88	N/A	15 919,88	13 405,66	13 405,66	N/A	13 405,66	5 596,97	5 596,97	N/A	5 596,97
	Débit moyen en downlink enregistré sur le réseau en Kb/s (Dmd)		≥ 512	2 692,24	2 692,24	N/A	2 692,24	9 675,05	9 675,05	N/A	9 675,05	3 619,82	3 619,82	N/A	3 619,82
	Débit maximum DownLink (Kb/s)		≥ 512	0,00	0,00	N/A	0,00	0,00	0,00	N/A	0,00	0,00	0,00	N/A	0,00
Débit maximum DownLink (Kb/s)	≥ 512	25 652,56	25 652,56	N/A	25 652,56	45 233,14	45 233,14	N/A	45 233,14	13 648,53	13 648,53	N/A	13 648,53		
NOTE GLOBALE DU SERVICE DATA FTP+HTTP/DL (/10)				9,55			7,75			10,00					
DATA HTTP BROWSING	Taux de connexions de données bloquées, échouées (Ted)	OUI	< 2%	13,95%	10,36%	3,60%	44,83%	18,10%	26,73%	15,38%	11,32%	4,06%			
	Taux de connexion de données établies dans un délai inférieur à 6s (Tcd6)		≥ 95%	100,00%	0,00%	100,00%	62,50%	23,72%	86,22%	100,00%	0,00%	100,00%			
	Taux de connexion de données établies dans un délai inférieur à 10s (Tcd10)		≥ 95%	100,00%	0,00%	100,00%	75,00%	21,22%	96,22%	100,00%	0,00%	100,00%			
	Délai moyen de connexion au serveur (Dmcs)		≤ 6	0,90	N/A	0,90	6,56	N/A	6,56	1,08	N/A	1,08			
	Délai moyen de connexion au serveur (Dmcs10)		≤ 10	0,90	N/A	0,90	6,56	N/A	6,56	1,08	N/A	1,08			
NOTE GLOBALE DU SERVICE DATA HTTP BROWSING (/10)				10,00			3,75			5,80					
DATA STREAMING	Temps moyen d'accès à la vidéo (Tma-v)	OUI	≤ 6	0,00	N/A	0,00	0,02	N/A	0,02	0,01	N/A	0,01			
	Taux d'interruption de lecture de la vidéo (Tcv)		< 2%	0,00%	0,00%	0,00%	0,00%	0,00%	0,00%	0,00%	0,00%	0,00%			
	Taux de succès d'accès à la vidéo (Tsa-v)		≥ 95%	87,50%	10,25%	97,75%	70,27%	14,73%	85,00%	92,50%	8,16%	100,00%			
	Débit moyen enregistré (DL) (Kb/s)		≥ 512	762,15	N/A	762,15	585,84	N/A	585,84	615,69	N/A	615,69			
	Débit minimum DownLink (Kb/s)		≥ 512	1 409,55	N/A	1 409,55	403,65	N/A	403,65	451,52	N/A	451,52			
Débit maximum DownLink (Kb/s)	≥ 512	1 914,84	N/A	1 914,84	2848,03	N/A	2 848,03	1674,92	N/A	1 674,92					
NOTE GLOBALE DU SERVICE DATA STREAMING (/10)				10,00			3,75			5,80					

### NOTATION ET CLASSEMENT GENERAL

SERVICE DE VOIX INTRA-RESEAU (On-Net) AZAGUIE	
SERVICE DE SMS INTRA-RESEAU (On-Net) AZAGUIE	
SERVICE DE DATA (FTP + HTTP/DL) AZAGUIE	

# BALEKO

## RESUME GENERAL DE LA LOCALITE

### BALEKO

SERVICES	INDICATEURS	TESTS DU SERVICE (OUI/NON)	Seuils de Référé	Moov Africa			MTN			orange			
				Valeur Indicateur	P.S.	Valeur Ajustée	Valeur Indicateur	P.S.	Valeur Ajustée	Valeur Indicateur	P.S.	Valeur Ajustée	
NIVEAUX DE CHAMPS <i>Voir détails</i>	Taux de Fiabilité 2G (% RXLEVEL >= -92)	OUI	≥ 95%	97,34%	0,46%	97,79%	99,33%	0,23%	99,56%	92,00%	0,77%	92,77%	
	Taux de Fiabilité 3G (%_RSCP >= -102 dBm)	OUI	≥ 95%	63,94%	1,36%	65,30%	99,90%	0,09%	99,99%	98,22%	0,38%	98,59%	
	Taux de Fiabilité 4G (%_RSRP >= -122 dBm)	OUI	≥ 95%	100,00%	0,00%	100,00%	100,00%	0,00%	100,00%	100,00%	0,00%	100,00%	
QUALITE DU SIGNAL <i>Voir détails</i>	Taux de RxQual ≤ 4 (Trxq)	OUI	≥ 98%	100,00%	0,00%	100,00%	100,00%	0,00%	100,00%				
	Taux d'erreur en transport < à 10 (Tbler)	OUI	≥ 98%	100,00%	0,00%	100,00%	70,48%	8,73%	79,20%	100,00%	0,00%	100,00%	
	Taux d'erreur en interférence >= 12db (Teint)	OUI	≥ 98%	79,57%	8,19%	87,76%	82,86%	8,83%	91,69%	51,95%	11,16%	63,11%	
VOIX INTRA-RESEAU <i>Voir détails</i>	Taux de blocage et d'échec d'appel (Te)	OUI	< 2%	0,00%	0,00%	0,00%	12,40%	5,87%	6,52%	21,37%	7,43%	13,94%	
	Taux d'appels établis dans les bons délais de 6s (Tbd6)	OUI	≥ 95%	85,00%	6,39%	91,39%	63,81%	9,19%	73,00%	26,09%	8,97%	35,06%	
	Taux d'appels établis dans les bons délais de 10s (Tbd10)	OUI	≥ 95%	100,00%	0,00%	100,00%	85,71%	6,69%	92,41%	86,96%	6,88%	93,84%	
	Délai moyen d'établissement d'appels (s) (Dme6)	OUI	≤ 6	5,04	N/A	5,04	5,41	N/A	5,41	6,66	N/A	6,66	
	Délai moyen d'établissement d'appels (s) (Dme10)	OUI	≤ 10	5,04	N/A	5,04	5,41	N/A	5,41	6,66	N/A	6,66	
	Taux de communication de mauvaise qualité (Tq)	OUI	< 2%	17,50%	6,80%	10,70%	0,00%	0,00%	0,00%	2,20%	3,01%	0,00%	
	Note MOS moyenne (Nmos)	OUI	≥ 2,4	2,88	N/A	2,88	3,08	N/A	3,08	3,02	N/A	3,02	
	Taux de coupure d'appel (Tc)	OUI	< 2%	0,00%	0,00%	0,00%	0,94%	1,84%	0,00%	0,00%	0,00%	0,00%	
NOTE GLOBALE DU SERVICE DE VOIX ON-NET (/10)				7,20			8,40			6,40			
SMS INTRA-RESEAU <i>Voir détails</i>	Taux d'échec d'émission de SMS (Tos)	OUI	< 2%	0,00%	0,00%	0,00%	0,00%	0,00%	0,00%	0,00%	0,00%	0,00%	
	Taux de SMS émis dans un délai de 6s (Ted)	OUI	≥ 95%	100,00%	0,00%	100,00%	99,01%	1,93%	100,00%	98,02%	2,72%	100,00%	
	Taux de SMS émis et non-reçus dans un délai de 3 mn (TR3)	OUI	< 1%	0,00%	0,00%	0,00%	0,00%	0,00%	0,00%	2,97%	3,21%	0,00%	
	Taux de SMS émis et reçu dans les bons délais de 15s (TRd)	OUI	≥ 95%	31,68%	9,07%	40,76%	99,01%	1,93%	100,00%	26,73%	8,63%	35,36%	
	Délai moyen d'émission et de réception d'un SMS (DmeS)	OUI	≤ 15	14,49	N/A	14,49	2,86	N/A	2,86	31,10	N/A	31,10	
	Taux de SMS émis et reçus avec succès (TS)	OUI	≥ 99%	100,00%	0,00%	100,00%	100,00%	0,00%	100,00%	100,00%	0,00%	100,00%	
NOTE GLOBALE DU SERVICE SMS ON-NET (/10)				7,75			10,00			7,75			
DATA FTP + HTTP <i>(Local Servers Combined)</i> <i>Voir détails</i>	Taux de connexions de données bloquées, échouées (Ted)	OUI	< 2%	0,00%	0,00%	0,00%	12,68%	7,74%	4,94%	4,55%	6,15%	0,00%	
	Taux de connexion de données établies dans un délai inférieur à 6s (Tcd6)	OUI	≥ 95%	100,00%	100,00%	100,00%	100,00%	100,00%	100,00%	100,00%	100,00%	100,00%	
	Taux de connexion de données établies dans un délai inférieur à 10s (Tcd10)	OUI	≥ 95%	100,00%	100,00%	100,00%	100,00%	100,00%	100,00%	100,00%	100,00%	100,00%	
	Délai moyen de connexion au serveur (DmcS)	OUI	≤ 6	0,44	0,44	0,44	0,38	N/A	0,38	0,35	0,35	0,35	
	Délai moyen de connexion au serveur (DmcS10)	OUI	≤ 10	0,44	0,44	0,44	0,38	N/A	0,38	0,35	0,35	0,35	
	Taux de connexions de données coupées ou interrompues (Tci)	OUI	< 5%	0,00%	0,00%	0,00%	14,52%	8,77%	5,75%	4,76%	4,76%	6,44%	
	Taux de débit moyen en uplink et en downlink inférieur à 512 kb/s (Tdd)	OUI	≥ 0%	0,00%	0,00%	0,00%	0,00%	0,00%	0,00%	0,00%	0,00%	0,00%	
	Taux de débit moyen en Uplink par session d'utilisateur inférieur à 512 kb/s (Tddu)	OUI	≥ 0%	0,00%	0,00%	0,00%	0,00%	0,00%	0,00%	0,00%	0,00%	0,00%	
	Taux de débit moyen en Downlink par session d'utilisateur inférieur à 512 kb/s (Tddd)	OUI	≥ 10%	0,00%	0,00%	0,00%	0,00%	0,00%	0,00%	0,00%	0,00%	0,00%	
	Taux de débit moyen en downlink par session d'utilisateur inférieur à 512 kb/s (Tddd10)	OUI	≥ 0%	0,00%	0,00%	0,00%	0,00%	0,00%	0,00%	0,00%	0,00%	0,00%	
	Débit moyen en uplink et en downlink enregistré sur le réseau en Kb/s (Dm)	OUI	≥ 10%	0,00%	0,00%	0,00%	0,00%	0,00%	0,00%	0,00%	0,00%	0,00%	
	Débit moyen en uplink enregistré sur le réseau en Kb/s (Dmu)	OUI	≥ 512	4 042,90	4 042,90	4 042,90	20 197,51	20 197,51	N/A	20 197,51	4 828,38	4 828,38	4 828,38
	Débit minimum Uplink (Kb/s)	OUI	≥ 512	5 877,43	5 877,43	5 877,43	13 181,73	13 181,73	N/A	13 181,73	4 966,81	4 966,81	4 966,81
	Débit maximum Uplink (Kb/s)	OUI	≥ 512	7 871,22	7 871,22	7 871,22	13 482,98	13 482,98	N/A	13 482,98	9 775,69	9 775,69	9 775,69
	Débit minimum DownLink (Kb/s)	OUI	≥ 512	21 265,69	21 265,69	21 265,69	35 214,49	35 214,49	N/A	35 214,49	10 065,09	10 065,09	10 065,09
	Débit maximum DownLink (Kb/s)	OUI	≥ 512	2 994,59	2 994,59	2 994,59	24 335,03	24 335,03	N/A	24 335,03	4 743,19	4 743,19	4 743,19
	NOTE GLOBALE DU SERVICE DATA FTP+HTTP/DL (/10)				10,00			8,65			10,00		
DATA HTTP BROWSING <i>Voir détails</i>	Taux de connexions de données bloquées, échouées (Ted)	OUI	< 2%	33,33%	16,87%	16,46%	0,00%	0,00%	0,00%	15,15%	12,23%	2,92%	
	Taux de connexion de données établies dans un délai inférieur à 6s (Tcd6)	OUI	≥ 95%	100,00%	0,00%	100,00%	100,00%	0,00%	100,00%	100,00%	0,00%	100,00%	
	Taux de connexion de données établies dans un délai inférieur à 10s (Tcd10)	OUI	≥ 95%	100,00%	0,00%	100,00%	100,00%	0,00%	100,00%	100,00%	0,00%	100,00%	
	Délai moyen de connexion au serveur (DmcS)	OUI	≤ 6	0,22	N/A	0,22	0,01	N/A	0,01	0,01	N/A	0,01	
	Délai moyen de connexion au serveur (DmcS10)	OUI	≤ 10	0,22	N/A	0,22	0,01	N/A	0,01	0,01	N/A	0,01	
DATA STREAMING <i>Voir détails</i>	Temps moyen d'accès à la vidéo (Tma-v)	OUI	≤ 6	0,00	N/A	0,00	0,00	N/A	0,00	0,00	N/A	0,00	
	Taux d'interruption de lecture de la vidéo (Tc-v)	OUI	< 2%	0,00%	0,00%	0,00%	0,00%	0,00%	0,00%	0,00%	0,00%	0,00%	
	Taux de succès d'accès à la vidéo (Tsa-v)	OUI	≥ 95%	100,00%	0,00%	100,00%	100,00%	0,00%	100,00%	100,00%	0,00%	100,00%	
	Débit moyen enregistré (M) (Kb/s)	OUI	≥ 512	973,66	N/A	973,66	987,01	N/A	987,01	994,73	N/A	994,73	
	Débit minimum DownLink (Kb/s)	OUI	≥ 512	1 742,18	N/A	1 742,18	1 881,20	N/A	1 881,20	1 914,17	N/A	1 914,17	
	Débit maximum DownLink (Kb/s)	OUI	≥ 512	2 144,20	N/A	2 144,20	2 152,81	N/A	2 152,81	2 157,08	N/A	2 157,08	
NOTE GLOBALE DU SERVICE DATA STREAMING (/10)				5,10			8,50			9,90			

### NOTATION ET CLASSEMENT GENERAL

SERVICE DE VOIX INTRA-RESEAU (On-Net) BALEKO	
SERVICE DE SMS INTRA-RESEAU (On-Net) BALEKO	
SERVICE DE DATA (FTP + HTTP/DL) BALEKO	

# BANGOLO

## RESUME GENERAL DE LA LOCALITE

### BANGOLO

SERVICES	INDICATEURS	TESTS du SERVICE [OUI/NON]	Seuils de Réfère	Moov Africa			MTN			orange			
				Valeur Indicateur	P.S.	Valeur Ajustée	Valeur Indicateur	P.S.	Valeur Ajustée	Valeur Indicateur	P.S.	Valeur Ajustée	
NIVEAUX DE CHAMPS	Taux de Fiabilité 2G (%_RXLEVEL>= -92)	OUI	>= 95%	92,10%	0,51%	92,60%	98,17%	0,25%	98,43%	92,36%	0,50%	92,86%	
	Taux de Fiabilité 3G (%_RSCP>= -102 dBm)		>= 95%	57,51%	0,92%	58,43%	96,61%	0,34%	96,94%	84,25%	0,68%	84,93%	
	Taux de Fiabilité 4G (%_RSRP >= -122 dBm)		>= 95%	24,71%	9,17%	33,87%	100,00%	0,00%	100,00%	100,00%	0,00%	100,00%	
QUALITE DU SIGNAL	Taux de RxQual <= 4 (Trxq)	OUI	>= 98%	100,00%	0,00%	100,00%	100,00%	0,00%	100,00%	100,00%	0,00%	100,00%	
	Taux d'erreur en transport <= 10 (Tbler)		>= 98%	100,00%	0,00%	100,00%	10,65%	3,73%	14,37%	92,74%	3,23%	95,97%	
	Taux d'erreur en interférence >= -12db (Teint)		>= 98%				12,50%	16,21%	28,71%	60,87%	6,31%	67,18%	
VOIX INTRA-RESEAU	Taux de blocage et d'échec d'appel (Te)	OUI	<= 2%	1,11%	1,25%	0,00%	0,74%	1,02%	0,00%	7,81%	3,21%	4,60%	
	Taux d'appels établis dans les bons délais de 6s (Tbd6)		>= 95%	77,99%	4,96%	82,95%	95,80%	2,43%	98,23%	15,32%	4,48%	19,81%	
	Taux d'appels établis dans les bons délais de 10s (Tbd10)		>= 95%	98,88%	1,26%	100,00%	101,15%			85,08%	4,43%	89,51%	
	Délai moyen d'établissement d'appels (s) (Dme6)		<= 6	5,40	N/A	5,40	4,75	N/A	4,75	7,07	N/A	7,07	
	Délai moyen d'établissement d'appels (s) (Dme10)		<= 10	5,40	N/A	5,40	4,75	N/A	4,75	7,07	N/A	7,07	
	Taux de communication de mauvaise qualité (Tq)		<= 2%	25,84%	5,25%	20,59%	21,72%	4,95%	16,78%	5,69%	2,90%	2,80%	
	Note MOS moyenne (Nmos)		>= 2,4	2,87	N/A	2,87	2,68	N/A	2,68	2,99	N/A	2,99	
	Taux de coupure d'appel (Tc)		<= 2%	0,00%	0,00%	0,00%	0,00%	0,00%	0,00%	0,40%	0,79%	0,00%	
	NOTE GLOBALE DU SERVICE DE VOIX ON-NET (/10)				7,20		7,60		6,10				
	SMS INTRA-RESEAU		Taux d'échec d'émission de SMS (TeS)	OUI	<= 2%	0,00%	0,00%	0,00%	0,00%	0,00%	0,00%	0,00%	0,00%
Taux de SMS émis dans un délai de 5s (Ted)		>= 95%	73,11%		5,35%	78,45%	99,24%	1,05%	100,00%	99,24%	1,05%	100,00%	
Taux de SMS émis et non-reçus dans un délai de 3 mn (TR3)		<= 1%	0,00%		0,00%	0,00%	0,00%	0,00%	0,00%	1,53%	1,48%	0,04%	
Taux de SMS émis et reçus dans les bons délais de 15s (TeRd)		>= 95%	50,38%		6,03%	56,41%	98,47%	1,48%	99,96%	35,88%	5,81%	41,69%	
Délai moyen d'émission et de réception d'un SMS (DmeS)		<= 15	13,13		N/A	13,13	3,84	N/A	3,84	27,15	N/A	27,15	
Taux de SMS émis et reçus avec succès (TS)		>= 99%	100,00%		0,00%	100,00%	100,00%	0,00%	100,00%	99,62%	0,75%	100,00%	
NOTE GLOBALE DU SERVICE SMS ON-NET (/10)				8,25		10,00		6,40					
DATA FTP + HTTP (Local Servers Combined)	Taux de connexions de données bloquées, échouées (Ted)	OUI	<= 2%	0,00%	0,00%	0,00%	0,00%	0,00%	0,00%	24,21%	24,21%	8,61%	
	Taux de connexion de données établies dans un délai inférieur à 6s (Tcd6)		>= 95%	100,00%	100,00%	100,00%	100,00%	100,00%	100,00%	100,00%	100,00%	100,00%	
	Taux de connexion de données établies dans un délai inférieur à 10s (Tcd10)		>= 95%	100,00%	100,00%	100,00%	100,00%	100,00%	100,00%	100,00%	100,00%	100,00%	
	Délai moyen de connexion au serveur (DmcS)		<= 6	1,98	1,98	N/A	1,98	0,51	0,51	N/A	0,51	0,41	
	Délai moyen de connexion au serveur (DmcS10)		<= 10	1,98	1,98	N/A	1,98	0,51	0,51	N/A	0,51	0,41	
	Taux de connexions de données coupées ou interrompues (Tcd)		<= 5%	2,44%	2,44%	3,34%	0,00%	1,59%	1,59%	3,09%	0,00%	0,00%	
	Taux de débit moyen en uplink et en downlink inférieur à 512 kb/s (Tdd)		= 0%	1,22%	1,22%	2,38%	0,00%	9,52%	9,52%	7,25%	2,28%	0,00%	
	Taux de débit moyen en Uplink par session d'utilisateur inférieur à 512 kb/s (Tddu)		= 0%	0,00%	0,00%	0,00%	0,00%	11,11%	11,11%	11,85%	0,00%	0,00%	
	Taux de débit moyen en Downlink par session d'utilisateur inférieur à 512 kb/s (Tdddl)		<= 10%	0,00%	0,00%	0,00%	0,00%	11,11%	11,85%	0,00%	0,00%	0,00%	
	Taux de débit moyen en Downlink par session d'utilisateur inférieur à 512 kb/s (Tdddl10)		= 0%	2,17%	2,17%	4,21%	0,00%	8,33%	8,33%	9,03%	0,00%	0,00%	
	Taux de débit moyen en Downlink par session d'utilisateur inférieur à 512 kb/s (Tdddl10)		<= 10%	2,17%	2,17%	4,21%	0,00%	8,33%	8,33%	9,03%	0,00%	0,00%	
	Débit moyen en uplink et en downlink enregistré sur le réseau en Kb/s (Dmr)		>= 512	5 974,88	5 974,88	N/A	5 974,88	2 427,55	2 427,55	N/A	2 427,55	5 082,06	
	Débit moyen en uplink enregistré sur le réseau en Kb/s (Dmu)		>= 512	2 380,38	2 380,38	N/A	2 380,38	3 483,47	3 483,47	N/A	3 483,47	4 560,01	
	Débits minimum Uplink (Kb/s)		>= 512	1 584,57	1 584,57	N/A	1 584,57	325,33	325,33	N/A	325,33	7 316,07	
	Débits maximum Uplink (Kb/s)		>= 512	6 546,40	6 546,40	N/A	6 546,40	20 613,10	20 613,10	N/A	20 613,10	10 020,84	
	Débit moyen en Downlink enregistré sur le réseau en Kb/s (Dmd)		>= 512	8 787,96	8 787,96	N/A	8 787,96	1 635,61	1 635,61	N/A	1 635,61	5 499,71	
Débits minimum DownLink (Kb/s)	>= 512	0,00	0,00	N/A	0,00	0,00	0,00	N/A	0,00	0,00			
Débits maximum DownLink (Kb/s)	>= 512	29 529,51	29 529,51	N/A	29 529,51	11 550,40	11 550,40	N/A	11 550,40	13 525,42			
NOTE GLOBALE DU SERVICE DATA FTP+HTTP/DL (/10)				10,00		10,00		9,55					
DATA HTTP BROWSING	Taux de connexions de données bloquées, échouées (Ted)	OUI	<= 2%	35,59%	12,22%	23,38%	0,00%	0,00%	0,00%	35,00%	12,07%	22,93%	
	Taux de connexion de données établies dans un délai inférieur à 6s (Tcd6)		>= 95%	100,00%	0,00%	100,00%	100,00%	0,00%	100,00%	100,00%	0,00%	100,00%	
	Taux de connexion de données établies dans un délai inférieur à 10s (Tcd10)		>= 95%	100,00%	0,00%	100,00%	100,00%	0,00%	100,00%	100,00%	0,00%	100,00%	
	Délai moyen de connexion au serveur (DmcS)		<= 6	0,01	N/A	0,01	0,01	N/A	0,01	0,01	N/A	0,01	
	Délai moyen de connexion au serveur (DmcS10)		<= 10	0,01	N/A	0,01	0,01	N/A	0,01	0,01	N/A	0,01	
NOTE GLOBALE DU SERVICE DATA HTTP BROWSING (/10)				5,90		5,90		5,90					
DATA STREAMING	Temps moyen d'accès à la vidéo (Tma-v)	OUI	<= 6	0,00%	N/A	0,00	0,01	N/A	0,01	0,00	N/A		
	Taux d'interruption de lecture de la vidéo (Tc-v)		<= 2%	0,00%	0,00%	0,00%	0,00%	0,00%	0,00%	0,00%	0,00%		
	Taux de succès d'accès à la vidéo (Tsa-v)		>= 95%	96,00%	5,43%	100,00%	98,04%	3,81%	100,00%	100,00%	0,00%	100,00%	
	Débit moyen enregistré (DL) (Kb/s)		>= 512	906,14	N/A	906,14	810,77	N/A	810,77	965,80	N/A	965,80	
	Débits minimum DownLink (Kb/s)		>= 512	1406,78	N/A	1406,78	693,75	N/A	693,75	1816,12	N/A	1 816,12	
	Débits maximum DownLink (Kb/s)		>= 512	2072,33	N/A	2 072,33	2022,24	N/A	2 022,24	2098,06	N/A	2 098,06	
NOTE GLOBALE DU SERVICE DATA STREAMING (/10)				8,20		5,10		10,00					

### NOTATION ET CLASSEMENT GENERAL

SERVICE DE VOIX INTRA-RESEAU (On-Net) BANGOLO	
SERVICE DE SMS INTRA-RESEAU (On-Net) BANGOLO	
SERVICE DE DATA (FTP + HTTP/DL) BANGOLO	

RESUME GENERAL DE LA LOCALITE

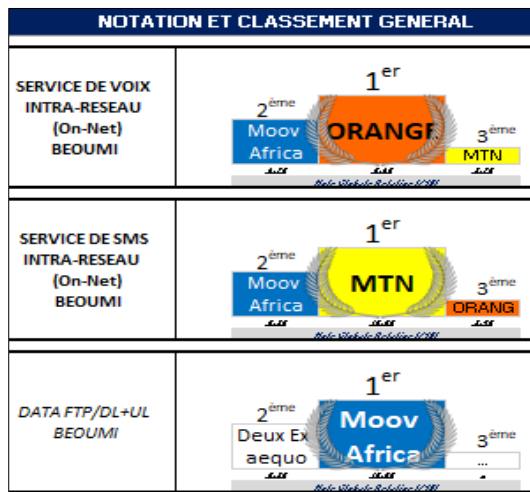
BANIA

		Moov Africa			MTN			orange								
SERVICES	INDICATEURS	TESTS du SERVICE (OUI/NON)	Seuils de Réfère	Valeur Indicateur	P.S.	Valeur Ajustée	Valeur Indicateur	P.S.	Valeur Ajustée	Valeur Indicateur	P.S.	Valeur Ajustée				
NIVEAUX DE CHAMPS	Taux de Fiabilité 2G (%_RXLEVEL>=-92)	OUI	> 95%	93,84%	●	0,95%	94,78%	●	1,18%	91,10%	●	0,21%	99,93%			
	Taux de Fiabilité 3G (%_RSCP >= -102 dBm)		> 95%	98,53%	●	0,48%	99,01%	●	0,44%	99,19%	●	0,00%	100,00%			
	Taux de Fiabilité 4G (%_RSRP >= -122 dBm)		> 95%	0,00%	●	0,00%	0,00%	●			100,00%	●	0,00%	100,00%		
QUALITE DU SIGNAL	Taux de RxQual ≤ 4 (Trqx)	OUI	≥ 98%	100,00%	●	0,00%	100,00%	●	0,00%	100,00%	●					
	Taux d'erreur en transport < 10 (Tbler)		≥ 98%					100,00%	●	0,00%	100,00%	●	0,00%	100,00%		
	Taux d'erreur en interférence > -12db (Teint)		≥ 98%													
VOIX INTRA-RESEAU	Taux de blocage et d'échec d'appel (Te)	OUI	< 2%	0,00%	●	0,00%	0,00%	●	0,00%	0,00%	●	2,56%	0,00%			
	Taux d'appels établis dans les bons délais de 6s (Tbd6)		≥ 95%	34,29%	●	9,08%	43,36%	●	4,24%	98,79%	●	11,14%	52,48%			
	Taux d'appels établis dans les bons délais de 10s (Tbd10)		≥ 95%	100,00%	●	0,00%	100,00%	●	1,77%	100,00%	●	3,65%	100,00%			
	Délai moyen d'établissement d'appels (s) (Dme6)		≤ 6	5,30	●	N/A	5,30	●	N/A	3,96	●	N/A	5,51			
	Délai moyen d'établissement d'appels (s) (Dme10)		≤ 10	5,30	●	N/A	5,30	●	N/A	3,96	●	N/A	5,51			
	Taux de communication de mauvaise qualité (Tq)		< 2%	0,00%	●	0,00%	0,00%	●	0,00%	0,00%	0,00%	●	0,00%	0,00%		
	Note MOS moyenne (Nmos)		> 2.4	3,16	●	N/A	3,16	●	N/A	3,71	●	N/A	3,25	●	N/A	
	Taux de coupure d'appel (Tc)		< 2%	0,00%	●	0,00%	0,00%	●	0,00%	0,00%	0,00%	●	0,00%	0,00%		
	NOTE GLOBALE DU SERVICE DE VOIX ON-NET (/10)				9,10			10,00					9,20			
	SMS INTRA-RESEAU		Taux d'échec d'émission de SMS (Tes)	OUI	< 2%	0,00%	●	0,00%	0,00%	●	0,00%	0,00%	●	0,00%	0,00%	
Taux de SMS émis dans un délai de 5s (Ted)		≥ 95%	86,61%		●	5,92%	92,54%	●	4,75%	12,31%	●	98,45%	2,13%	100,00%		
Taux de SMS émis et non-recus dans un délai de 3 mn (TR3)		< 1%	0,00%		●	0,00%	0,00%	●	0,00%	0,00%	●	3,10%	2,99%	0,11%		
Taux de SMS émis et recu dans les bons délais de 15s (TeRd)		≥ 95%	48,03%		●	8,69%	56,72%	●	0,00%	100,00%	●	89,15%	5,37%	94,51%		
Délai moyen d'émission et de réception d'un SMS (DmeS)		≤ 15	11,92		●	N/A	11,92	●	N/A	6,48	●	N/A	14,07	●	N/A	
Taux de SMS émis et recus avec succès (TS)		> 99%	100,00%		●	0,00%	100,00%	●	0,00%	100,00%	●	0,00%	0,00%	100,00%		
NOTE GLOBALE DU SERVICE SMS ON-NET (/10)					7,75			10,00					8,40			
DATA FTP + HTTP (Local Servers Combined)	Taux de connexions de données bloquées, échouées (Tcd)	OUI	< 2%	11,32%	●	8,53%	2,79%	●	0,00%	0,00%	0,00%	9,76%	9,76%	9,08%	0,67%	
	Taux de connexion de données établies dans un délai inférieur à 6s (Tcd6)		≥ 95%	100,00%	100,00%	0,00%	100,00%	●	100,00%	0,00%	100,00%	●	100,00%	0,00%	100,00%	
	Taux de connexion de données établies dans un délai inférieur à 10s (Tcd10)		≥ 95%	100,00%	100,00%	0,00%	100,00%	●	100,00%	0,00%	100,00%	●	100,00%	0,00%	100,00%	
	Délai moyen de connexion au serveur (Dmcs)		≤ 6	1,41	●	1,41	N/A	1,41	●	1,90	●	1,90	2,05	2,05	N/A	2,05
	Délai moyen de connexion au serveur (Dmcs10)		≤ 10	1,41	●	1,41	N/A	1,41	●	1,90	●	1,90	2,05	2,05	N/A	2,05
	Taux de connexions de données coupées ou interrompues (Tc)		< 5%	0,00%	0,00%	0,00%	0,00%	●	0,00%	0,00%	0,00%	●	0,00%	0,00%	0,00%	
	Taux de débit moyen en uplink et en downlink inférieur à 512 kb/s (Tdd)		= 0%	0,00%	0,00%	0,00%	0,00%	●	0,00%	0,00%	0,00%	●	0,00%	0,00%	0,00%	
	Taux de débit moyen en Uplink par session d'utilisateur inférieur à 512 kb/s (Tddu)		= 0%	0,00%	0,00%	0,00%	0,00%	●	0,00%	0,00%	0,00%	●	0,00%	0,00%	0,00%	
	Taux de débit moyen en Uplink par session d'utilisateur inférieur à 512 kb/s (Tddu10)		≤ 10%	0,00%	0,00%	0,00%	0,00%	●	0,00%	0,00%	0,00%	●	0,00%	0,00%	0,00%	
	Taux de débit moyen en downlink par session d'utilisateur inférieur à 512 kb/s (Tddd)		≤ 10%	0,00%	0,00%	0,00%	0,00%	●	0,00%	0,00%	0,00%	●	0,00%	0,00%	0,00%	
	Taux de débit moyen en downlink par session d'utilisateur inférieur à 512 kb/s (Tddd10)		≤ 10%	0,00%	0,00%	0,00%	0,00%	●	0,00%	0,00%	0,00%	●	0,00%	0,00%	0,00%	
	Débit moyen en uplink et en downlink enregistré sur le réseau en Kb/s (Dmr)		≥ 512	6 669,12	●	6 669,12	N/A	6 669,12	●	6 144,42	●	6 144,42	●	3 929,50	3 929,50	3 929,50
	Débit moyen en uplink enregistré sur le réseau en Kb/s (Dmu)		≥ 512	3 889,14	●	3 889,14	N/A	3 889,14	●	2 930,09	●	2 930,09	●	3 426,66	3 426,66	
	Débits minimum Uplink (Kb/s)		≥ 512	6 046,81	●	6 046,81	N/A	6 046,81	●	4 752,89	●	4 752,89	●	5 371,18	5 371,18	
	Débits maximum Uplink (Kb/s)		≥ 512	8 655,32	●	8 655,32	N/A	8 655,32	●	6 945,31	●	6 945,31	●	8 742,92	8 742,92	
	Débit moyen en downlink enregistré sur le réseau en Kb/s (Dmd)		≥ 512	8 914,48	●	8 914,48	N/A	8 914,48	●	10 506,72	●	10 506,72	●	4 405,87	4 405,87	
	Débits minimum DownLink (Kb/s)		≥ 512	0,00	●	0,00	N/A	0,00	●	0,00	●	0,00	●	0,00	0,00	
Débits maximum DownLink (Kb/s)	≥ 512	23 343,97	●	23 343,97	N/A	23 343,97	●	12 266,67	●	12 266,67	●	9 793,77	9 793,77			
NOTE GLOBALE DU SERVICE DATA FTP+HTTP/DL (/10)				9,55			10,00					9,90				
DATA HTTP BROWSING	Taux de connexions de données bloquées, échouées (Tcd)	OUI	< 2%	2,94%	●	5,68%	0,00%	●	16,99%	28,47%	●	4,84%	0,00%			
	Taux de connexion de données établies dans un délai inférieur à 6s (Tcd6)		≥ 95%	100,00%	100,00%	0,00%	100,00%	●	0,00%	100,00%	●	0,00%	100,00%			
	Taux de connexion de données établies dans un délai inférieur à 10s (Tcd10)		≥ 95%	100,00%	100,00%	0,00%	100,00%	●	0,00%	100,00%	●	0,00%	100,00%			
	Délai moyen de connexion au serveur (Dmcs)		≤ 6	0,01	●	N/A	0,01	●	N/A	0,01	●	N/A	0,01			
	Délai moyen de connexion au serveur (Dmcs10)		≤ 10	0,01	●	N/A	0,01	●	N/A	0,01	●	N/A	0,01			
NOTE GLOBALE DU SERVICE DATA HTTP BROWSING (/10)				9,55			9,10					5,90				
DATA STREAMING	Temps moyen d'accès à la vidéo (Tma-v)	OUI	≤ 6	0,00	●	N/A	0,00	●	N/A	0,00	●	N/A	0,00			
	Taux d'interruption de lecture de la vidéo (Tc-v)		< 2%	0,00%	●	0,00%	0,00%	●	0,00%	0,00%	●	0,00%	0,00%			
	Taux de succès d'accès à la vidéo (Tsa-v)		≥ 95%	100,00%	100,00%	0,00%	100,00%	●	0,00%	100,00%	●	96,43%	6,87%	100,00%		
	Débit moyen enregistré (DL) (Kb/s)		≥ 512	982,96	●	N/A	982,96	●	999,60	●	999,60	●	912,06	912,06		
	Débits minimum DownLink (Kb/s)		≥ 512	1886,81	●	N/A	1 886,81	●	1 952,32	●	1 952,32	●	1 713,40	1 713,40		
	Débits maximum DownLink (Kb/s)		≥ 512	2150,04	●	N/A	2 150,04	●	2187,72	●	2 187,72	●	2 024,89	2 024,89		
NOTE GLOBALE DU SERVICE DATA STREAMING (/10)				9,50			9,10					5,90				

NOTATION ET CLASSEMENT GENERAL

SERVICE DE VOIX INTRA-RESEAU (On-Net) BANIA	
SERVICE DE SMS INTRA-RESEAU (On-Net) BANIA	
SERVICE DE DATA (FTP + HTTP/DL) BANIA	

RESUME GENERAL DE LA LOCALITE													
BEOUMI													
<div style="display: flex; justify-content: space-around; align-items: center;"> </div>													
SERVICES	INDICATEURS	TESTS du SERVICE (OUI/NON)	Seuils de Réfère	Valeur Indicateur	P.S.	Valeur Ajustée	Valeur Indicateur	P.S.	Valeur Ajustée	Valeur Indicateur	P.S.	Valeur Ajustée	
NIVEAUX DE CHAMPS	Taux de Fiabilité 2G (%_RXLEVEL >= -92)	OUI	≥ 95%	81,14%	0,80%	81,94%	79,71%	0,83%	80,54%	94,11%	0,48%	94,59%	
	Taux de Fiabilité 3G (%_RSCP >= -102 dBm)		≥ 95%	83,94%	0,75%	84,68%	90,95%	0,60%	91,55%	98,06%	0,28%	98,34%	
	Taux de Fiabilité 4G (%_RSRP >= -122 dBm)		≥ 95%	99,38%	0,20%	99,58%	92,76%	0,66%	93,42%	99,98%	0,03%	100,00%	
QUALITE DU SIGNAL	Taux de RxQual ≤ 4 (Trxq)	OUI	≥ 98%	99,06%	1,84%	100,00%	100,00%	0,00%	100,00%	97,92%	0,40%	100,00%	
	Taux d'erreur en transport < à 10 (Tbler)		≥ 98%	100,00%	0,00%	100,00%	100,00%	0,00%	100,00%	98,27%	1,95%	100,00%	
	Taux d'erreur en interférence > -124b (Teint)		≥ 98%	92,74%	4,57%	97,31%	97,53%	3,38%	100,00%	62,94%	7,92%	70,85%	
VOIX INTRA-RESEAU	Taux de blocage et d'échec d'appel (Te)	OUI	< 2%	1,09%	1,50%	0,00%	22,65%	6,10%	16,55%	5,98%	3,43%	2,55%	
	Taux d'appels établis dans les bons délais de 6s (Tbd6)		≥ 95%	71,59%	6,66%	78,25%	60,74%	8,24%	68,98%	65,32%	7,09%	72,41%	
	Taux d'appels établis dans les bons délais de 10s (Tbd10)		≥ 95%	95,45%	3,08%	98,53%	91,11%	4,80%	95,91%	93,06%	3,79%	96,85%	
	Délai moyen d'établissement d'appels (s) (Dme6)		≤ 6	5,85	N/A	5,85	7,35	N/A	7,35	5,76	N/A	5,76	
	Délai moyen d'établissement d'appels (s) (Dme10)		≤ 10	5,85	N/A	5,85	7,35	N/A	7,35	5,76	N/A	5,76	
	Taux de communication de mauvaise qualité (Tq)		< 2%	10,47%	4,57%	5,89%	1,53%	2,10%	0,00%	4,12%	2,99%	1,13%	
	Note MOS moyenne (Nmoss)		≥ 2,4	2,86	N/A	2,86	3,70	N/A	3,70	3,01	N/A	3,01	
	Taux de coupure d'appel (Tc)		< 2%	1,10%	1,51%	0,00%	2,86%	2,76%	0,10%	0,58%	1,13%	0,00%	
	NOTE GLOBALE DU SERVICE DE VOIX ON-NET (/10)				6,70		3,70		8,60				
	SMS INTRA-RESEAU		Taux d'échec d'émission de SMS (TeS)	OUI	< 2%	0,00%	0,00%	0,00%	0,57%	1,12%	0,00%	0,56%	1,10%
Taux de SMS émis dans un délai de 5s (Ted)		≥ 95%	86,34%		4,98%	91,31%	95,40%	3,11%	98,51%	99,43%	1,11%	100,00%	
Taux de SMS émis et non-reçus dans un délai de 3 mn (TR3)		< 1%	0,00%		0,00%	0,00%	0,00%	0,00%	0,00%	2,84%	2,45%	0,39%	
Taux de SMS émis et reçus dans les bons délais de 15s (TeRd)		≥ 95%	46,45%		7,23%	53,67%	96,55%	2,71%	99,26%	34,09%	7,00%	41,09%	
Délai moyen d'émission et de réception d'un SMS (DmeS)		≤ 15	14,11		N/A	14,11	4,42	N/A	4,42	24,62	N/A	24,62	
Taux de SMS émis et reçus avec succès (TS)		> 99%	100,00%		0,00%	100,00%	100,00%	0,00%	100,00%	100,57%	0,00%	100,00%	
NOTE GLOBALE DU SERVICE SMS ON-NET (/10)				8,25		10,00		2,90					
DATA FTP + HTTP (Local Servers Combined)	Taux de connexions de données bloquées, échouées (Ted)	OUI	< 2%	0,00%	0,00%	0,00%	1,79%	1,79%	3,47%	0,00%	1,79%	1,79%	3,47%
	Taux de connexion de données établies dans un délai inférieur à 6s (Tcd6)		≥ 95%	100,00%	100,00%	0,00%	100,00%	96,00%	96,00%	5,43%	100,00%	96,00%	96,00%
	Taux de connexion de données établies dans un délai inférieur à 10s (Tcd10)		≥ 95%	100,00%	100,00%	0,00%	100,00%	96,00%	96,00%	5,43%	100,00%	96,00%	96,00%
	Délai moyen de connexion au serveur (DmcS)		≤ 6	0,34	0,34	N/A	0,34	1,09	1,09	N/A	1,09	1,09	N/A
	Délai moyen de connexion au serveur (DmcS10)		≤ 10	0,34	0,34	N/A	0,34	1,09	1,09	N/A	1,09	1,09	N/A
	Taux de connexions de données coupées ou interrompues (Tcl)		< 5%	15,79%	15,79%	11,59%	4,20%	10,00%	10,00%	8,32%	1,68%	10,00%	10,00%
	Taux de débit moyen en uplink et en downlink inférieur à 512 kb/s (Tdd)		= 0%	0,00%	0,00%	0,00%	0,00%	4,00%	4,00%	5,43%	0,00%	4,00%	4,00%
	Taux de débit moyen en Uplink par session d'utilisateur inférieur à 512 kb/s (Tddu)		≤ 0%	0,00%	0,00%	0,00%	0,00%	0,00%	0,00%	0,00%	0,00%	0,00%	0,00%
	Taux de débit moyen en Uplink par session d'utilisateur inférieur à 512 kb/s (Tddu10)		≤ 10%	0,00%	0,00%	0,00%	0,00%	0,00%	0,00%	0,00%	0,00%	0,00%	0,00%
	Taux de débit moyen en downlink par session d'utilisateur inférieur à 512 kb/s (Tddd)		= 0%	0,00%	0,00%	0,00%	0,00%	6,25%	6,25%	8,39%	0,00%	6,25%	6,25%
	Taux de débit moyen en downlink par session d'utilisateur inférieur à 512 kb/s (Tddd10)		≤ 10%	0,00%	0,00%	0,00%	0,00%	6,25%	6,25%	8,39%	0,00%	6,25%	6,25%
	Débit moyen en uplink et en downlink enregistré sur le réseau en Kb/s (Dmr)		≥ 512	2 856,58	2 856,58	N/A	2 856,58	8 348,72	8 348,72	N/A	8 348,72	8 348,72	8 348,72
	Débit moyen en uplink enregistré sur le réseau en Kb/s (Dmu)		≥ 512	3 026,95	3 026,95	N/A	3 026,95	5 735,83	5 735,83	N/A	5 735,83	5 735,83	5 735,83
	Débits minimum Uplink (Kb/s)		≥ 512	3 323,46	3 323,46	N/A	3 323,46	5 672,57	5 672,57	N/A	5 672,57	5 672,57	5 672,57
	Débits maximum Uplink (Kb/s)		≥ 512	9 416,23	9 416,23	N/A	9 416,23	23 725,22	23 725,22	N/A	23 725,22	23 725,22	23 725,22
	Débit moyen en downlink enregistré sur le réseau en Kb/s (Dmd)		≥ 512	2 787,17	2 787,17	N/A	2 787,17	9 818,48	9 818,48	N/A	9 818,48	9 818,48	9 818,48
	Débits minimum DownLink (Kb/s)		≥ 512	0,00	0,00	N/A	0,00	0,00	0,00	N/A	0,00	0,00	0,00
Débits maximum DownLink (Kb/s)	≥ 512	14 313,86	14 313,86	N/A	14 313,86	37 285,57	37 285,57	N/A	37 285,57	37 285,57	37 285,57		
NOTE GLOBALE DU SERVICE DATA FTP+HTTP/DL (/10)				9,10		10,00		10,00					
DATA HTTP BROWSING	Taux de connexions de données bloquées, échouées (Ted)	OUI	< 2%	2,56%	4,96%	0,00%	4,88%	6,59%	0,00%	4,88%	6,59%	0,00%	
	Taux de connexion de données établies dans un délai inférieur à 6s (Tcd6)		≥ 95%	100,00%	0,00%	100,00%	100,00%	0,00%	100,00%	100,00%	0,00%	100,00%	
	Taux de connexion de données établies dans un délai inférieur à 10s (Tcd10)		≥ 95%	100,00%	0,00%	100,00%	100,00%	0,00%	100,00%	100,00%	0,00%	100,00%	
	Délai moyen de connexion au serveur (DmcS)		≤ 6	0,03	N/A	0,03	0,03	N/A	0,03	0,03	N/A	0,03	
	Délai moyen de connexion au serveur (DmcS10)		≤ 10	0,03	N/A	0,03	0,03	N/A	0,03	0,03	N/A	0,03	
NOTE GLOBALE DU SERVICE DATA HTTP BROWSING (/10)				5,10		10,00		10,00					
DATA STREAMING	Temps moyen d'accès à la vidéo (Tma-v)	OUI	≤ 6	0,00	N/A	0,00	0,00	N/A	0,00	0,00	N/A	0,00	
	Taux d'interruption de lecture de la vidéo (Tcv)		≥ 95%	0,00%	0,00%	0,00%	0,00%	0,00%	0,00%	0,00%	0,00%	0,00%	
	Taux de succès d'accès à la vidéo (Tsa-v)		≥ 95%	96,55%	6,64%	100,00%	93,10%	9,22%	100,00%	93,10%	9,22%	100,00%	
	Débit moyen enregistré (DL) (Kb/s)		≥ 512	926,44	N/A	926,44	983,38	N/A	983,38	983,38	N/A	983,38	
	Débits minimum DownLink (Kb/s)		≥ 512	1509,91	N/A	1 509,91	1488,42	N/A	1 488,42	1488,42	N/A	1 488,42	
NOTE GLOBALE DU SERVICE DATA STREAMING (/10)				5,10		10,00		10,00					



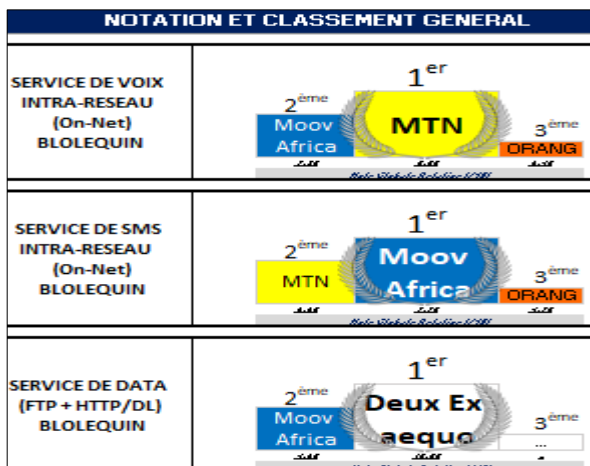


# BLOLEQUIN

## RESUME GENERAL DE LA LOCALITE

### BLOLEQUIN

SERVICES	INDICATEURS	TESTS du SERVICE [OUI/NON]	Seuils de Réfère	Moov Africa			MTN			orange		
				Valeur Indicateur	P.S.	Valeur Ajustée	Valeur Indicateur	P.S.	Valeur Ajustée	Valeur Indicateur	P.S.	Valeur Ajustée
NIVEAUX DE CHAMPS	Taux de Fiabilité 2G (% RXLEVEL >= -92)	OUI	≥ 95%	99,00%	0,22%	99,22%	99,08%	0,21%	99,29%	99,47%	0,16%	99,63%
	Taux de Fiabilité 3G (% RSCP >= -102 dBm)	OUI	≥ 95%	76,90%	0,93%	77,83%	98,52%	0,27%	98,78%	80,60%	0,87%	81,47%
	Taux de Fiabilité 4G (% RSRP >= -122 dBm)	OUI	≥ 95%				100,00%	0,00%	100,00%	100,00%	0,00%	100,00%
QUALITE DU SIGNAL	Taux de RxQual ≤ 4 (Trxq)	OUI	≥ 98%	100,00%	0,00%	100,00%	100,00%	0,00%	100,00%	100,00%	0,00%	100,00%
	Taux d'erreur en transport < 10 (Tbter)	OUI	≥ 98%	100,00%	0,00%	100,00%	59,33%	7,86%	67,19%	99,30%	1,38%	100,00%
	Taux d'erreur en interférence >= 12db (Teint)	OUI	≥ 98%				40,00%	9,60%	49,60%	73,91%	8,03%	81,94%
VOIX INTRA-RESEAU	Taux de blocage et d'échec d'appel (Te)	OUI	< 2%	0,00%	0,00%	0,00%	5,56%	3,53%	2,03%	10,69%	4,80%	5,89%
	Taux d'appels établis dans les bons délais de 6s (Tbd6)	OUI	≥ 95%	82,72%	5,82%	88,54%	67,32%	7,43%	74,75%	24,65%	7,09%	31,74%
	Taux d'appels établis dans les bons délais de 10s (Tbd10)	OUI	≥ 95%	96,91%	2,66%	99,58%	86,93%	5,34%	92,27%	96,48%	3,03%	99,51%
	Délai moyen d'établissement d'appels (s) (Dme6)	OUI	≤ 6	3,56	N/A	3,56	5,20	N/A	5,20	5,98	N/A	5,98
	Délai moyen d'établissement d'appels (s) (Dme10)	OUI	≤ 10	3,56	N/A	3,56	5,20	N/A	5,20	5,98	N/A	5,98
	Taux de communication de mauvaise qualité (Tq)	OUI	< 2%	19,14%	6,06%	13,08%	0,00%	0,00%	0,00%	0,00%	0,00%	0,00%
	Note MOS moyenne (Nmoss)	OUI	≥ 2,4	2,84	N/A	2,84	3,12	N/A	3,12	3,10	N/A	3,10
	Taux de coupure d'appel (Tc)	OUI	< 2%	0,00%	0,00%	0,00%	0,65%	1,28%	0,00%	0,00%	0,00%	0,00%
	NOTE GLOBALE DU SERVICE DE VOIX ON-NET (/10)				7,20		8,80		6,40			
	SMS INTRA-RESEAU	Taux d'échec d'émission de SMS (TeS)	OUI	< 2%	0,00%	0,00%	0,00%	0,00%	0,00%	0,00%	0,00%	0,00%
Taux de SMS émis dans un délai de 5s (Ted)		OUI	≥ 95%	1,03%	1,42%	2,45%	89,19%	4,47%	93,66%	99,47%	1,05%	100,00%
Taux de SMS émis et non-reçus dans un délai de 3 mn (TR3)		OUI	< 1%	0,00%	0,00%	0,00%	0,00%	0,00%	0,00%	25,67%	6,26%	19,41%
Taux de SMS émis et reçu dans les bons délais de 15s (TeRd)		OUI	≥ 95%	37,63%	6,82%	44,45%	89,19%	4,47%	93,66%	58,29%	7,07%	65,36%
Délai moyen d'émission et de réception d'un SMS (DmeS)		OUI	≤ 15	13,37	N/A	13,37	1,08	N/A	1,08	14,47	N/A	14,47
Taux de SMS émis et reçus avec succès (TS)		OUI	> 99%	100,00%	0,00%	100,00%	89,73%	4,37%	94,10%	91,44%	4,01%	95,45%
NOTE GLOBALE DU SERVICE SMS ON-NET (/10)				7,75		6,60		4,70				
DATA FTP + HTTP (Local Servers Combined)	Taux de connexions de données bloquées, échouées (Ted)	OUI	< 2%	1,85%	1,85%	3,60%	0,00%	0,00%	0,00%	0,00%	0,00%	0,00%
	Taux de connexion de données établies dans un délai inférieur à 6s (Tcd6)	OUI	≥ 95%	86,79%	86,79%	9,12%	95,91%	100,00%	100,00%	100,00%	98,57%	98,57%
	Taux de connexion de données établies dans un délai inférieur à 10s (Tcd10)	OUI	≥ 95%	86,79%	86,79%	9,12%	95,91%	100,00%	100,00%	100,00%	100,00%	100,00%
	Délai moyen de connexion au serveur (DmcS)	OUI	≤ 6	8,57	8,57	N/A	8,57	0,45	0,45	0,53	0,53	N/A
	Délai moyen de connexion au serveur (DmcS10)	OUI	≤ 10	8,57	8,57	N/A	8,57	0,45	0,45	0,53	0,53	N/A
	Taux de connexions de données coupées ou interrompues (Tci)	OUI	< 5%	1,89%	1,89%	3,66%	0,00%	0,00%	0,00%	0,00%	0,00%	0,00%
	Taux de débit moyen en uplink et en downlink inférieur à 512 kb/s (Tdd)	OUI	= 0%	32,08%	32,08%	12,57%	19,51%	0,00%	0,00%	0,00%	0,00%	0,00%
	Taux de débit moyen en Uplink par session d'utilisateur inférieur à 512 kb/s (Tddu)	OUI	= 0%	42,86%	42,86%	21,17%	21,69%	0,00%	0,00%	0,00%	0,00%	0,00%
	Taux de débit moyen en downlink par session d'utilisateur inférieur à 512 kb/s (Tddd)	OUI	= 0%	25,00%	25,00%	15,00%	10,00%	0,00%	0,00%	0,00%	0,00%	0,00%
	Taux de débit moyen en downlink par session d'utilisateur inférieur à 512 kb/s (Tddd10)	OUI	≥ 10%	25,00%	25,00%	15,00%	10,00%	0,00%	0,00%	0,00%	0,00%	0,00%
	Débit moyen en uplink et en downlink enregistré sur le réseau en Kb/s (Dmr)	OUI	≥ 512	935,34	935,34	N/A	935,34	6 980,94	6 980,94	N/A	6 980,94	4 545,30
	Débit moyen en uplink enregistré sur le réseau en Kb/s (Dmu)	OUI	≥ 512	764,01	764,01	N/A	764,01	8 279,88	8 279,88	N/A	8 279,88	4 660,57
	Débits minimum Uplink (Kb/s)	OUI	≥ 512	50,83	50,83	N/A	50,83	2 575,63	2 575,63	N/A	2 575,63	7 864,78
	Débits maximum Uplink (Kb/s)	OUI	≥ 512	4 612,04	4 612,04	N/A	4 612,04	31 750,32	31 750,32	N/A	31 750,32	9 959,45
	Débit moyen en downlink enregistré sur le réseau en Kb/s (Dmd)	OUI	≥ 512	1 047,77	1 047,77	N/A	1 047,77	6 044,50	6 044,50	N/A	6 044,50	4 468,45
Débits minimum DownLink (Kb/s)	OUI	≥ 512	0,00	0,00	N/A	0,00	0,00	0,00	N/A	0,00	0,00	
Débits maximum DownLink (Kb/s)	OUI	≥ 512	12 450,59	12 450,59	N/A	12 450,59	39 611,43	39 611,43	N/A	39 611,43	13 372,52	
NOTE GLOBALE DU SERVICE DATA FTP+HTTP/DL (/10)				4,60		10,00		10,00				
DATA HTTP BROWSING	Taux de connexions de données bloquées, échouées (Ted)	OUI	< 2%	36,17%	13,74%	22,43%	0,00%	0,00%	0,00%	36,17%	13,74%	22,43%
	Taux de connexion de données établies dans un délai inférieur à 6s (Tcd6)	OUI	≥ 95%	100,00%	0,00%	100,00%	100,00%	0,00%	100,00%	100,00%	0,00%	100,00%
	Taux de connexion de données établies dans un délai inférieur à 10s (Tcd10)	OUI	≥ 95%	100,00%	0,00%	100,00%	100,00%	0,00%	100,00%	100,00%	0,00%	100,00%
	Délai moyen de connexion au serveur (DmcS)	OUI	≤ 6	0,01	N/A	0,01	0,01	N/A	0,01	0,01	N/A	0,01
	Taux de connexions de données coupées ou interrompues (Tci)	OUI	< 5%	0,00%	0,00%	0,00%	0,00%	0,00%	0,00%	0,00%	0,00%	0,00%
DATA STREAMING	Temps moyen d'accès à la vidéo (TmsaV)	OUI	≤ 6	0,02	N/A	0,02	0,00	N/A	0,00	0,00	N/A	0,00
	Taux d'interruption de lecture de la vidéo (TcraV)	OUI	≤ 2%	0,00%	0,00%	0,00%	0,00%	0,00%	0,00%	0,00%	0,00%	0,00%
	Taux de succès d'accès à la vidéo (TsaV)	OUI	≥ 95%	96,97%	5,85%	100,00%	100,00%	0,00%	100,00%	100,00%	0,00%	100,00%
	Débit moyen enregistré (DL) (Kb/s)	OUI	≥ 512	578,94	N/A	578,94	944,35	N/A	944,35	988,53	N/A	988,53
	Débits minimum DownLink (Kb/s)	OUI	≥ 512	438,77	N/A	438,77	1463,67	N/A	1463,67	1729,06	N/A	1729,06
Débits maximum DownLink (Kb/s)	OUI	≥ 512	1759,93	N/A	1759,93	2162,75	N/A	2162,75	2159,13	N/A	2159,13	
NOTE GLOBALE DU SERVICE DATA STREAMING (/10)				5,10		9,50		10,00				





# BOCANDA

## RESUME GENERAL DE LA LOCALITE

### BOCANDA

SERVICES	INDICATEURS	TESTS du SERVICE (OUI/NON)	Seuils de Réfère	Moov Africa			MTN			orange				
				Valeur Indicateur	P.S.	Valeur Ajustée	Valeur Indicateur	P.S.	Valeur Ajustée	Valeur Indicateur	P.S.	Valeur Ajustée		
NIVEAUX DE CHAMPS	Taux de Fiabilité 2G (%_RXLEVEL >= -92)	OUI	>= 95%	98,96%	0,35%	99,31%	85,20%	1,22%	86,41%	93,94%	0,82%	94,75%		
	Taux de Fiabilité 3G (%_RSCP >= -102 dBm)		>= 95%	84,07%	1,25%	85,32%	97,42%	0,54%	97,96%	98,78%	0,37%	99,16%		
	Taux de Fiabilité 4G (%_RSRP >= -122 dBm)		>= 95%	100,00%	0,00%	100,00%	100,00%	0,00%	100,00%	99,48%	0,25%	99,73%		
QUALITE DU SIGNAL	Taux de RxQual <= 4 (Trxq)	OUI	>= 98%	100,00%	0,00%	100,00%	100,00%	0,00%	100,00%	100,00%	0,00%	100,00%		
	Taux d'erreur en transport <= 10 (Tbter)		>= 98%	100,00%	0,00%	100,00%	100,00%	0,00%	100,00%	100,00%	0,00%	100,00%		
	Taux d'erreur en interférence >= -12db (Teint)		>= 98%	100,00%	0,00%	100,00%	96,19%	3,66%	99,85%	98,35%	2,27%	100,00%		
VOIX INTRA-RESEAU	Taux de blocage et d'échec d'appel (Te)	OUI	<= 2%	0,00%	0,00%	0,00%	0,00%	0,00%	0,00%	0,62%	1,21%	0,00%		
	Taux d'appels établis dans les bons délais de 6s (Tbd6)		>= 95%	93,71%	3,77%	97,48%	89,29%	5,12%	94,41%	23,75%	6,59%	30,34%		
	Taux d'appels établis dans les bons délais de 10s (Tbd10)		>= 95%	100,00%	0,00%	100,00%	94,29%	3,84%	98,13%	96,88%	2,70%	99,57%		
	Délai moyen d'établissement d'appels (s) (Dme6)		<= 6	4,79	N/A	4,79	4,61	N/A	4,61	6,24	N/A	6,24		
	Délai moyen d'établissement d'appels (s) (Dme10)		<= 10	4,79	N/A	4,79	4,61	N/A	4,61	6,24	N/A	6,24		
	Taux de communication de mauvaise qualité (Tq)		<= 2%	2,52%	2,43%	0,08%	0,00%	0,00%	0,00%	2,50%	2,42%	0,08%		
	Note MOS moyenne (Nmoss)		>= 2,4	3,06	N/A	3,06	3,84	N/A	3,84	3,24	N/A	3,24		
	Taux de coupure d'appel (Tc)		<= 2%	0,00%	0,00%	0,00%	0,00%	0,00%	0,00%	0,00%	0,00%	0,00%		
NOTE GLOBALE DU SERVICE DE VOIX ON-NET (/10)				7,30			10,00			6,40				
SMS INTRA-RESEAU	Taux d'échec d'émission de SMS (Tss)	OUI	<= 2%	0,00%	0,00%	0,00%	0,00%	0,00%	0,00%	0,00%	0,00%	0,00%		
	Taux de SMS émis dans un délai de 5s (Ted)		>= 95%	94,12%	3,95%	98,07%	99,32%	1,32%	100,00%	97,83%	2,43%	100,00%		
	Taux de SMS émis et non-reçus dans un délai de 3 mn (TR3)		<= 1%	0,00%	0,00%	0,00%	0,00%	0,00%	0,00%	3,62%	3,12%	0,51%		
	Taux de SMS émis et reçu dans les bons délais de 15s (TeRd)		>= 95%	62,50%	8,14%	70,64%	99,32%	1,32%	100,00%	51,45%	8,34%	59,79%		
	Délai moyen d'émission et de réception d'un SMS (DmeS)		<= 15	13,28	N/A	13,28	2,75	N/A	2,75	37,05	N/A	37,05		
	Taux de SMS émis et reçus avec succès (TS)		>= 99%	100,00%	0,00%	100,00%	100,00%	0,00%	100,00%	100,00%	0,00%	100,00%		
NOTE GLOBALE DU SERVICE SMS ON-NET (/10)				8,25			10,00			6,40				
DATA FTP + HTTP (Local Servers Combined)	Taux de connexions de données bloquées, échouées (Ted)	OUI	<= 2%	3,45%	3,45%	4,70%	0,00%	0,00%	0,00%	0,00%	0,00%	0,00%		
	Taux de connexion de données établies dans un délai inférieur à 6s (Tcd6)		>= 95%	98,21%	98,21%	3,47%	100,00%	100,00%	100,00%	100,00%	98,25%	98,25%	3,41%	
	Taux de connexion de données établies dans un délai inférieur à 10s (Tcd10)		>= 95%	98,21%	98,21%	3,47%	100,00%	100,00%	100,00%	100,00%	98,25%	98,25%	3,41%	
	Délai moyen de connexion au serveur (Dmcs)		<= 6	2,04	2,04	N/A	2,04	0,30	0,30	N/A	0,61	0,61	N/A	
	Délai moyen de connexion au serveur (Dmcs10)		<= 10	2,04	2,04	N/A	2,04	0,30	0,30	N/A	0,61	0,61	N/A	
	Taux de connexions de données coupées ou interrompues (Tci)		<= 5%	0,00%	0,00%	0,00%	0,00%	0,00%	0,00%	0,00%	1,75%	1,75%	3,41%	
	Taux de débit moyen en uplink et en downlink inférieur à 512 kb/s (Tdd)		= 0%	0,00%	0,00%	0,00%	0,00%	0,00%	0,00%	0,00%	0,00%	0,00%	0,00%	
	Taux de débit moyen en Uplink par session d'utilisateur inférieur à 512 kb/s (Tddu)		= 0%	0,00%	0,00%	0,00%	0,00%	0,00%	0,00%	0,00%	0,00%	0,00%	0,00%	
	Taux de débit moyen en Uplink par session d'utilisateur inférieur à 512 kb/s (Tddu10)		<= 10%	0,00%	0,00%	0,00%	0,00%	0,00%	0,00%	0,00%	0,00%	0,00%	0,00%	
	Taux de débit moyen en downlink par session d'utilisateur inférieur à 512 kb/s (Tddd)		= 0%	0,00%	0,00%	0,00%	0,00%	0,00%	0,00%	0,00%	0,00%	0,00%	0,00%	
	Taux de débit moyen en downlink par session d'utilisateur inférieur à 512 kb/s (Tddd10)		<= 10%	0,00%	0,00%	0,00%	0,00%	0,00%	0,00%	0,00%	0,00%	0,00%	0,00%	
	Débit moyen en uplink enregistré sur le réseau en Kb/s (Dmr)		>= 512	3 843,41	3 843,41	N/A	3 843,41	11 264,61	11 264,61	N/A	11 264,61	7 942,05	7 942,05	N/A
	Débit minimum Uplink (Kb/s)		>= 512	2 079,47	2 079,47	N/A	2 079,47	13 560,38	13 560,38	N/A	13 560,38	2 464,17	2 464,17	N/A
	Débit maximum Uplink (Kb/s)		>= 512	2 641,92	2 641,92	N/A	2 641,92	4 985,24	4 985,24	N/A	4 985,24	2 417,71	2 417,71	N/A
Débit moyen en downlink enregistré sur le réseau en Kb/s (Dmd)	>= 512	5 462,31	5 462,31	N/A	5 462,31	20 388,25	20 388,25	N/A	20 388,25	6 925,61	6 925,61	N/A		
Débit minimum DownLink (Kb/s)	>= 512	5 166,36	5 166,36	N/A	5 166,36	10 116,73	10 116,73	N/A	10 116,73	11 486,56	11 486,56	N/A		
Débit maximum DownLink (Kb/s)	>= 512	0,00	0,00	N/A	0,00	0,00	0,00	N/A	0,00	0,00	0,00	N/A		
NOTE GLOBALE DU SERVICE DATA FTP+HTTP/DL (/10)				10,00			10,00			10,00				
DATA HTTP BROWSING	Taux de connexions de données bloquées, échouées (Ted)	OUI	<= 2%	1,96%	3,81%	0,00%	0,00%	0,00%	0,00%	5,88%	6,46%	0,00%		
	Taux de connexion de données établies dans un délai inférieur à 6s (Tcd6)		>= 95%	100,00%	0,00%	100,00%	100,00%	0,00%	100,00%	100,00%	0,00%	100,00%		
	Taux de connexion de données établies dans un délai inférieur à 10s (Tcd10)		>= 95%	100,00%	0,00%	100,00%	100,00%	0,00%	100,00%	100,00%	0,00%	100,00%		
	Délai moyen de connexion au serveur (Dmcs)		<= 6	0,01	N/A	0,01	0,01	N/A	0,01	0,01	N/A	0,01		
	Taux de connexions de données coupées ou interrompues (Tci)		<= 5%	0,00%	0,00%	0,00%	0,00%	0,00%	0,00%	0,00%	0,00%	0,00%		
DATA STREAMING	Temps moyen d'accès à la vidéo (Tma-v)	OUI	<= 6	0,01	N/A	0,01	0,00	N/A	0,00	0,00	N/A	0,00		
	Taux d'interruption de lecture de la vidéo (Tcv)		<= 2%	0,00%	0,00%	0,00%	0,00%	0,00%	0,00%	0,00%	0,00%	0,00%		
	Taux de succès d'accès à la vidéo (Tsa-v)		>= 95%	97,30%	5,23%	100,00%	100,00%	0,00%	100,00%	100,00%	0,00%	100,00%		
	Débit moyen enregistré (DL) (Kb/s)		>= 512	867,37	N/A	867,37	1 021,52	N/A	1 021,52	987,51	N/A	987,51		
	Débit minimum DownLink (Kb/s)		>= 512	1 159,99	N/A	1 159,99	946,90	N/A	946,90	1 892,53	N/A	1 892,53		
	Débit maximum DownLink (Kb/s)		>= 512	2 150,10	N/A	2 150,10	1 108,82	N/A	1 108,82	2 110,46	N/A	2 110,46		
NOTE GLOBALE DU SERVICE DATA STREAMING (/10)				5,10			10,00			9,00				

### NOTATION ET CLASSEMENT GENERAL

SERVICE DE VOIX INTRA-RESEAU (On-Net) BOCANDA	
SERVICE DE SMS INTRA-RESEAU (On-Net) BOCANDA	
SERVICE DE DATA (FTP + HTTP/DL) BOCANDA	

# BONDOUKOU

## RESUME GENERAL DE LA LOCALITE

### BONDOUKOU

SERVICES	INDICATEURS	TESTS du SERVICE [OUI/NON]	Seuils de Réfère	Moov Africa			MTN			orange					
				Valeur Indicateur	P.S.	Valeur Ajustée	Valeur Indicateur	P.S.	Valeur Ajustée	Valeur Indicateur	P.S.	Valeur Ajustée			
NIVEAUX DE CHAMPS	Taux de Fiabilité 2G (% RXLEVEL >= -92)	OUI	>= 95%	96,56%	0,38%	96,94%	97,59%	0,32%	97,91%	97,29%	0,34%	97,63%			
	Taux de Fiabilité 3G (% RSCP >= -102 dBm)		>= 95%	57,80%	1,04%	58,83%	95,83%	0,42%	96,25%	96,86%	0,36%	97,22%			
	Taux de Fiabilité 4G (% RSRP >= -122 dBm)		>= 95%	99,32%	0,17%	99,49%	99,40%	0,16%	99,56%	99,19%	0,19%	99,37%			
QUALITE DU SIGNAL	Taux de RxQual <= 4 (Trxq)	OUI	>= 98%	100,00%	0,00%	100,00%	100,00%	0,00%	100,00%	90,00%	18,59%	100,00%			
	Taux d'erreur en transport <= 10 (Tbler)		>= 98%	99,12%	1,73%	100,00%	100,00%	0,00%	100,00%	100,00%	0,00%	100,00%			
	Taux d'erreur en interférence >= -12db (Teint)		>= 98%	42,11%	12,82%	54,92%	70,31%	11,19%	81,51%	99,12%	1,71%	100,00%			
VOIX INTRA-RESEAU	Taux de blocage et d'échec d'appel (Te)	OUI	<= 2%	3,39%	3,27%	0,12%	1,68%	2,31%	0,00%	3,31%	3,19%	0,12%			
	Taux d'appels établis dans les bons délais de 6s (Tbd6)		>= 95%	78,95%	7,48%	86,43%	91,45%	5,07%	96,52%	77,78%	7,53%	85,31%			
	Taux d'appels établis dans les bons délais de 10s (Tbd10)		>= 95%	99,12%	1,71%	100,00%	99,15%	1,67%	100,00%	97,44%	2,86%	100,00%			
	Délai moyen d'établissement d'appels (s) (Dme6)		<= 6	4,88	N/A	4,88	4,09	N/A	4,09	5,02	N/A	5,02			
	Délai moyen d'établissement d'appels (s) (Dme10)		<= 10	4,88	N/A	4,88	4,09	N/A	4,09	5,02	N/A	5,02			
	Taux de communication de mauvaise qualité (Tq)		<= 2%	34,51%	8,77%	25,75%	0,00%	0,00%	0,00%	2,59%	2,89%	0,00%			
	Note MOS moyenne (Nmos)		>= 2,4	2,52	N/A	2,52	3,64	N/A	3,64	3,30	N/A	3,30			
	Taux de coupure d'appel (Tc)		<= 2%	0,88%	1,71%	0,00%	0,85%	1,67%	0,00%	0,85%	1,67%	0,00%			
NOTE GLOBALE DU SERVICE DE VOIX ON-NET (/10)				3,70			10,00			6,40					
SMS INTRA-RESEAU	Taux d'échec d'émission de SMS (TeS)	OUI	<= 2%	0,00%	0,00%	0,00%	0,00%	0,00%	0,00%	0,00%	0,00%	0,00%			
	Taux de SMS émis dans un délai de 5s (Ted)		>= 95%	100,00%	0,00%	100,00%	96,03%	3,41%	99,44%	98,40%	2,20%	100,00%			
	Taux de SMS émis et non-reçus dans un délai de 3 mn (TR3)		<= 1%	0,00%	0,00%	0,00%	0,00%	0,00%	0,00%	4,00%	3,44%	0,56%			
	Taux de SMS émis et reçu dans les bons délais de 15s (TeRd)		>= 95%	39,84%	8,48%	48,33%	98,41%	2,18%	100,00%	72,00%	7,87%	79,87%			
	Délai moyen d'émission et de réception d'un SMS (DmeS)		<= 15	12,89	N/A	12,89	4,31	N/A	4,31	20,58	N/A	20,58			
	Taux de SMS émis et reçus avec succès (TS)		>= 99%	100,00%	0,00%	100,00%	100,00%	0,00%	100,00%	98,40%	2,20%	100,00%			
NOTE GLOBALE DU SERVICE SMS ON-NET (/10)				7,75			10,00			7,90					
DATA FTP + HTTP (Local Servers Combined)	Taux de connexions de données bloquées, échouées (Ted)	OUI	<= 2%	3,17%	3,17%	4,33%	0,00%	8,93%	8,93%	7,47%	1,46%	9,52%	7,25%	2,28%	
	Taux de connexion de données établies dans un délai inférieur à 6s (Tcd6)		>= 95%	100,00%	100,00%	0,00%	100,00%	100,00%	100,00%	0,00%	100,00%	75,56%	75,56%	12,56%	88,11%
	Taux de connexion de données établies dans un délai inférieur à 10s (Tcd10)		>= 95%	100,00%	100,00%	0,00%	100,00%	100,00%	100,00%	0,00%	100,00%	75,56%	75,56%	12,56%	88,11%
	Délai moyen de connexion au serveur (Dmcs)		<= 6	0,43	0,43	N/A	0,43	0,64	0,64	N/A	0,64	0,28	0,28	N/A	0,28
	Délai moyen de connexion au serveur (Dmcs10)		<= 10	0,43	0,43	N/A	0,43	0,64	0,64	N/A	0,64	0,28	0,28	N/A	0,28
	Taux de connexions de données coupées ou interrompues (Tci)		<= 5%	3,28%	3,28%	4,47%	0,00%	9,80%	9,80%	8,16%	1,64%	28,89%	28,89%	13,24%	15,65%
	Taux de débit moyen en uplink et en downlink inférieur à 512 kb/s (Tdd)		= 0%	1,64%	1,64%	3,19%	0,00%	0,00%	0,00%	0,00%	0,00%	0,00%	0,00%	0,00%	0,00%
	Taux de débit moyen en Uplink par session d'utilisateur inférieur à 512 kb/s (Tddu)		= 0%	4,00%	4,00%	7,68%	0,00%	0,00%	0,00%	0,00%	0,00%	0,00%	0,00%	0,00%	0,00%
	Taux de débit moyen en Uplink par session d'utilisateur inférieur à 512 kb/s (Tddu10)		<= 10%	4,00%	0,00%	7,68%	0,00%	0,00%	0,00%	0,00%	0,00%	0,00%	0,00%	0,00%	0,00%
	Taux de débit moyen en downlink par session d'utilisateur inférieur à 512 kb/s (Tddd)		= 0%	0,00%	0,00%	0,00%	0,00%	0,00%	0,00%	0,00%	0,00%	0,00%	0,00%	0,00%	0,00%
	Taux de débit moyen en downlink par session d'utilisateur inférieur à 512 kb/s (Tddd10)		<= 10%	0,00%	0,00%	0,00%	0,00%	0,00%	0,00%	0,00%	0,00%	0,00%	0,00%	0,00%	0,00%
	Débit moyen en uplink enregistré sur le réseau en Kb/s (Dmu)		>= 512	7 618,74	7 618,74	N/A	7 618,74	8 004,52	8 004,52	N/A	8 004,52	4 711,19	4 711,19	N/A	4 711,19
	Débit minimum Uplink (Kb/s)		>= 512	10 399,70	10 399,70	N/A	10 399,70	10 121,46	10 121,46	N/A	10 121,46	3 333,31	3 333,31	N/A	3 333,31
	Débits maximum Uplink (Kb/s)		>= 512	2 418,73	2 418,73	N/A	2 418,73	6 690,61	6 690,61	N/A	6 690,61	4 892,74	4 892,74	N/A	4 892,74
	Débit moyen en downlink enregistré sur le réseau en Kb/s (Dmd)		>= 512	33 250,15	33 250,15	N/A	33 250,15	38 343,93	38 343,93	N/A	38 343,93	5 950,18	5 950,18	N/A	5 950,18
Débits minimum DownLink (Kb/s)	>= 512	5 687,53	5 687,53	N/A	5 687,53	6 849,83	6 849,83	N/A	6 849,83	5 068,43	5 068,43	N/A	5 068,43		
Débits maximum DownLink (Kb/s)	>= 512	0,00	0,00	N/A	0,00	0,00	0,00	N/A	0,00	0,00	0,00	N/A	0,00		
>= 512	36 714,73	36 714,73	N/A	36 714,73	48 081,01	48 081,01	N/A	48 081,01	13 430,21	13 430,21	N/A	13 430,21			
NOTE GLOBALE DU SERVICE DATA FTP+HTTP/DL (/10)				10,00			9,60			8,20					
DATA HTTP BROWSING	Taux de connexions de données bloquées, échouées (Ted)	OUI	<= 2%	2,00%	3,88%	0,00%	2,00%	3,88%	0,00%	36,17%	13,74%	22,43%			
	Taux de connexion de données établies dans un délai inférieur à 6s (Tcd6)		>= 95%	100,00%	0,00%	100,00%	100,00%	0,00%	100,00%	100,00%	0,00%	100,00%			
	Taux de connexion de données établies dans un délai inférieur à 10s (Tcd10)		>= 95%	100,00%	0,00%	100,00%	100,00%	0,00%	100,00%	100,00%	0,00%	100,00%			
	Délai moyen de connexion au serveur (Dmcs)		<= 6	0,03	N/A	0,03	0,01	N/A	0,01	0,01	N/A	0,01			
	Délai moyen de connexion au serveur (Dmcs10)		<= 10	0,03	N/A	0,03	0,01	N/A	0,01	0,01	N/A	0,01			
Taux de connexions de données coupées ou interrompues (Tci)	<= 5%	0,00%	0,00%	0,00%	0,00%	0,00%	0,00%	0,00%	0,00%	0,00%	0,00%				
DATA STREAMING	Temps moyen d'accès à la vidéo (Tma-v)	OUI	<= 6	0,01	N/A	0,01	0,00	N/A	0,00	0,00	N/A	0,00			
	Taux d'interruption de lecture de la vidéo (Tcv)		<= 2%	0,00%	0,00%	0,00%	0,00%	0,00%	0,00%	0,00%	0,00%	0,00%			
	Taux de succès d'accès à la vidéo (Tsa-v)		>= 95%	97,14%	5,52%	100,00%	100,00%	0,00%	100,00%	90,91%	9,81%	100,00%			
	Débit moyen enregistré (DL) (Kb/s)		>= 512	848,37	N/A	848,37	979,96	N/A	979,96	992,89	N/A	992,89			
	Débits minimum DownLink (Kb/s)		>= 512	797,52	N/A	797,52	1801,15	N/A	1801,15	1878,16	N/A	1878,16			
	Débits maximum DownLink (Kb/s)		>= 512	2074,23	N/A	2 074,23	2181,19	N/A	2 181,19	2342,64	N/A	2 342,64			
NOTE GLOBALE DU SERVICE DATA STREAMING (/10)				5,10			10,00			10,00					

### NOTATION ET CLASSEMENT GENERAL

SERVICE DE VOIX INTRA-RESEAU (On-Net) BONDOUKOU	
SERVICE DE SMS INTRA-RESEAU (On-Net) BONDOUKOU	
SERVICE DE DATA (FTP + HTTP/DL) BONDOUKOU	

# BONIEREDOUGOU

## RESUME GENERAL DE LA LOCALITE

### BONIEREDOUGOU

SERVICES	INDICATEURS	TESTS du SERVICE (OUI/NON)	Seuils de Réfère	Moov Africa			MTN			orange		
				Valeur Indicateur	P.S.	Valeur Ajustée	Valeur Indicateur	P.S.	Valeur Ajustée	Valeur Indicateur	P.S.	Valeur Ajustée
NIVEAUX DE CHAMPS <i>Voir détails</i>	Taux de Fiabilité 2G (%_RXLEVEL >= -92)	OUI	≥ 95%	98,20%	0,39%	98,58%	73,67%	1,28%	74,95%	100,00%	0,00%	100,00%
	Taux de Fiabilité 3G (%_RSCP >= -102 dBm)		≥ 95%	59,16%	1,44%	60,60%	97,56%	0,45%	98,01%	100,00%	0,00%	100,00%
	Taux de Fiabilité 4G (%_RSRP >= -122 dBm)		≥ 95%	11,57%	1,07%	12,64%	6,22%	0,85%	7,07%	100,00%	0,00%	100,00%
QUALITE DU SIGNAL <i>Voir détails</i>	Taux de RxQual ≤ 4 (Trxq)	OUI	≥ 98%				100,00%	0,00%	100,00%	100,00%	0,00%	100,00%
	Taux d'erreur en transport < à 10 (Tb1er)		≥ 98%	100,00%	0,00%	100,00%	100,00%	0,00%	100,00%	88,79%	5,98%	94,76%
	Taux d'erreur en interférence > -12db (Teint)		≥ 98%				50,00%	34,65%	84,65%			
VOIX INTRA-RESEAU <i>Voir détails</i>	Taux de blocage et d'échec d'appel (Te)	OUI	< 2%	0,00%	0,00%	0,00%	0,00%	0,00%	0,00%	11,11%	5,49%	5,62%
	Taux d'appels établis dans les bons délais de 6s (Tbd6)		≥ 95%	93,22%	4,54%	97,76%	88,14%	5,83%	93,97%	61,61%	9,01%	70,61%
	Taux d'appels établis dans les bons délais de 10s (Tbd10)		≥ 95%	100,00%	0,00%	100,00%	88,98%	5,65%	94,63%	96,43%	3,44%	99,87%
	Délai moyen d'établissement d'appels (s) (Dme6)		≤ 6	4,66	N/A	4,66	3,61	N/A	3,61	5,60	N/A	5,60
	Délai moyen d'établissement d'appels (s) (Dme10)		≤ 10	4,66	N/A	4,66	3,61	N/A	3,61	5,60	N/A	5,60
	Taux de communication de mauvaise qualité (Tq)		< 2%	0,00%	0,00%	0,00%	0,00%	0,00%	0,00%	0,89%	1,74%	0,00%
	Note MOS moyenne (Nmoss)		≥ 2,4	3,49	N/A	3,49	3,79	N/A	3,79	3,36	N/A	3,36
	Taux de coupure d'appel (Tc)		< 2%	0,00%	0,00%	0,00%	0,00%	0,00%	0,00%	0,00%	0,00%	0,00%
<i>Voir détails</i>	NOTE GLOBALE DU SERVICE DE VOIX ON-NET (/10)			10,00		9,90		6,40				
SMS INTRA-RESEAU <i>Voir détails</i>	Taux d'échec d'émission de SMS (Tes)	OUI	< 2%	0,00%	0,00%	0,00%	0,00%	0,00%	0,00%	0,00%	0,00%	0,00%
	Taux de SMS émis dans un délai de 5s (Ted)		≥ 95%	82,61%	6,93%	89,54%	65,22%	8,71%	73,92%	93,91%	4,37%	98,28%
	Taux de SMS émis et non-reçus dans un délai de 3 mn (TR3)		< 1%	0,00%	0,00%	0,00%	1,74%	2,39%	0,00%	3,48%	3,35%	0,13%
	Taux de SMS émis et reçu dans les bons délais de 15s (TeRd)		≥ 95%	21,74%	7,54%	29,28%	93,91%	4,37%	98,28%	59,13%	8,98%	68,12%
	Délai moyen d'émission et de réception d'un SMS (DmeS)		≤ 15	14,99	N/A	14,99	10,16	N/A	10,16	16,47	N/A	16,47
	Taux de SMS émis et reçus avec succès (TS)		≥ 99%	100,00%	0,00%	100,00%	100,00%	0,00%	100,00%	98,26%	2,39%	100,00%
	<i>Voir détails</i>		NOTE GLOBALE DU SERVICE SMS ON-NET (/10)			7,75		10,00		7,65		
DATA FTP + HTTP <i>(Local Servers Combined)</i> <i>Voir détails</i>	Taux de connexions de données bloquées, échouées (Tcd)	OUI	< 2%	2,63%	2,63%	5,09%	0,00%	0,00%	0,00%	15,15%	15,15%	12,23%
	Taux de connexion de données établies dans un délai inférieur à 3s (Tcd6)		≥ 95%	100,00%	100,00%	100,00%	81,25%	81,25%	13,52%	94,77%	78,57%	78,57%
	Taux de connexion de données établies dans un délai inférieur à 10s (Tcd10)		≥ 95%	100,00%	100,00%	100,00%	90,63%	90,63%	10,10%	100,00%	92,86%	92,86%
	Délai moyen de connexion au serveur (Dmcs)		≤ 6	1,55	1,55	N/A	1,55	3,00	3,00	N/A	3,00	6,39
	Délai moyen de connexion au serveur (Dmcs10)		≤ 10	1,55	1,55	N/A	1,55	3,00	3,00	N/A	3,00	6,39
	Taux de connexions de données coupées ou interrompues (Tci)		< 5%	0,00%	0,00%	0,00%	0,00%	0,00%	0,00%	0,00%	3,57%	3,57%
	Taux de débit moyen en uplink et en downlink inférieur à 512 kb/s (Tdd)		= 0%	2,70%	2,70%	5,23%	0,00%	25,00%	25,00%	15,00%	10,00%	17,86%
	Taux de débit moyen en Uplink par session d'utilisateur inférieur à 512 kb/s (Tddu)		= 0%	6,25%	6,25%	11,86%	0,00%	53,85%	53,85%	27,10%	26,75%	20,00%
	Taux de débit moyen en Downlink par session d'utilisateur inférieur à 512 kb/s (Tddd)		≤ 10%	6,25%	6,25%	11,86%	0,00%	53,85%	53,85%	27,10%	26,75%	20,00%
	Taux de débit moyen en downlink par session d'utilisateur inférieur à 512 kb/s (Tddd10)		= 0%	0,00%	0,00%	0,00%	0,00%	5,26%	5,26%	10,04%	0,00%	16,67%
	Débit moyen en uplink et en downlink enregistré sur le réseau en Kb/s (Dmr)		≥ 512	3 000,73	3 000,73	N/A	3 000,73	804,01	804,01	N/A	804,01	3 819,99
	Débit moyen en uplink enregistré sur le réseau en Kb/s (Dmu)		≥ 512	2 681,36	2 681,36	N/A	2 681,36	571,51	571,51	N/A	571,51	1 045,09
	Débits minimum Uplink (Kb/s)		≥ 512	1 122,81	1 122,81	N/A	1 122,81	172,29	172,29	N/A	172,29	1 901,52
	Débits maximum Uplink (Kb/s)		≥ 512	7 473,47	7 473,47	N/A	7 473,47	2 859,76	2 859,76	N/A	2 859,76	2 683,82
	Débit moyen en downlink enregistré sur le réseau en Kb/s (Dmd)		≥ 512	3 244,06	3 244,06	N/A	3 244,06	963,10	963,10	N/A	963,10	5 361,60
Débits minimum DownLink (Kb/s)	≥ 512	0,00	0,00	N/A	0,00	0,00	0,00	N/A	0,00	0,00		
Débits maximum DownLink (Kb/s)	≥ 512	20 144,45	20 144,45	N/A	20 144,45	19 901,14	19 901,14	N/A	19 901,14	16 468,29		
<i>Voir détails</i>	NOTE GLOBALE DU SERVICE DATA FTP+HTTP/DL (/10)			10,00		7,35		9,10				
DATA STREAMING <i>Voir détails</i>	Temps moyen d'accès à la vidéo (Tma-v)	OUI	≤ 6	0,00	N/A	0,00	0,01	N/A	0,01	0,01	N/A	
	Taux d'interruption de lecture de la vidéo (Tcv)		≥ 2%	0,00%	0,00%	0,00%	0,00%	0,00%	0,00%	0,00%	0,00%	
	Taux de succès d'accès à la vidéo (Tsa-v)		≥ 95%	87,50%	13,23%	100,00%	90,91%	12,01%	100,00%	73,91%	17,95%	91,86%
	Débit moyen enregistré (Dl) (Kb/s)		≥ 512	930,14	N/A	930,14	781,21	N/A	781,21	712,45	N/A	712,45
	Débits minimum DownLink (Kb/s)		≥ 512	1 357,42	N/A	1 357,42	1 189,76	N/A	1 189,76	906,84	N/A	906,84
	Débits maximum DownLink (Kb/s)		≥ 512	2 171,92	N/A	2 171,92	2 005,98	N/A	2 005,98	1 706,15	N/A	1 706,15
<i>Voir détails</i>	NOTE GLOBALE DU SERVICE DATA STREAMING (/10)			10,00		6,20		3,75				

### NOTATION ET CLASSEMENT GENERAL

SERVICE DE VOIX INTRA-RESEAU (On-Net) BONIEREDOUGOU	
SERVICE DE SMS INTRA-RESEAU (On-Net) BONIEREDOUGOU	
SERVICE DE DATA (FTP + HTTP/DL) BONIEREDOUGOU	

# BONON

## RESUME GENERAL DE LA LOCALITE

### BONON

SERVICES	INDICATEURS	TESTS du SERVICE [OUI/NON]	Seuils de Réfère	Moov Africa			MTN			orange		
				Valeur Indicateur	P.S.	Valeur Ajustée	Valeur Indicateur	P.S.	Valeur Ajustée	Valeur Indicateur	P.S.	Valeur Ajustée
NIVEAUX DE CHAMPS	Taux de Fiabilité 2G (%_RXLEVEL >= -92)	OUI	≥ 95%	100,00%	0,00%	100,00%	99,95%	0,04%	100,00%	99,21%	0,19%	99,40%
	Taux de Fiabilité 3G (%_RSCP >= -102 dBm)	OUI	≥ 95%	97,01%	0,36%	97,37%	97,35%	0,34%	97,69%	91,41%	0,59%	92,00%
	Taux de Fiabilité 4G (%_RSRP >= -122 dBm)	OUI	≥ 95%	98,30%	0,27%	98,57%	100,00%	0,00%	100,00%	99,97%	0,04%	100,00%
QUALITE DU SIGNAL	Taux de RxQual ≤ 4 (Trxq)	OUI	≥ 98%	100,00%	0,00%	100,00%	95,45%	8,70%	100,00%	100,00%	0,00%	100,00%
	Taux d'erreur en transport < 10 (Tbter)	OUI	≥ 98%	100,00%	0,00%	100,00%	20,61%	6,17%	26,78%	92,94%	3,85%	96,79%
	Taux d'erreur en interférence > -12db (Teint)	OUI	≥ 98%	100,00%	0,00%	100,00%	60,19%	9,23%	69,42%	76,16%	6,80%	82,96%
VOIX INTRA-RESEAU	Taux de blocage et d'échec d'appel (Te)	OUI	< 2%	1,74%	1,96%	0,00%	0,59%	1,15%	0,00%	1,16%	1,60%	0,00%
	Taux d'appels établis dans les bons délais de 6s (Tbd6)	OUI	≥ 95%	28,57%	6,83%	35,40%	88,69%	4,79%	93,48%	84,71%	5,41%	90,12%
	Taux d'appels établis dans les bons délais de 10s (Tbd10)	OUI	≥ 95%	93,45%	3,74%	97,19%	89,88%	4,56%	94,44%	96,47%	2,77%	99,24%
	Délai moyen d'établissement d'appels (s) (Dme6)	OUI	≤ 6	6,40	N/A	6,40	11,94	N/A	11,94	4,93	N/A	4,93
	Délai moyen d'établissement d'appels (s) (Dme10)	OUI	≤ 10	6,40	N/A	6,40	11,94	N/A	11,94	4,93	N/A	4,93
	Taux de communication de mauvaise qualité (Tq)	OUI	< 2%	16,17%	5,58%	10,58%	1,78%	1,99%	0,00%	4,14%	3,00%	1,14%
	Note MOS moyenne (Nmoss)	OUI	> 2,4	2,91	N/A	2,91	2,65	N/A	2,65	2,83	N/A	2,83
	Taux de coupure d'appel (Tc)	OUI	< 2%	0,59%	1,16%	0,00%	0,00%	0,00%	0,00%	0,00%	0,00%	0,00%
NOTE GLOBALE DU SERVICE DE VOIX ON-NET (/10)				6,40			9,90			9,60		
SMS INTRA-RESEAU	Taux d'échec d'émission de SMS (Tos)	OUI	< 2%	1,24%	1,71%	0,00%	0,00%	0,00%	0,00%	0,00%	0,00%	0,00%
	Taux de SMS émis dans un délai de 5s (Te5)	OUI	≥ 95%	63,52%	7,48%	71,00%	100,00%	0,00%	100,00%	100,00%	0,00%	100,00%
	Taux de SMS émis et non-reçus dans un délai de 3 mn (TR3)	OUI	< 1%	0,00%	0,00%	0,00%	0,00%	0,00%	0,00%	0,63%	1,23%	0,00%
	Taux de SMS émis et reçu dans les bons délais de 15s (TeRd)	OUI	≥ 95%	52,83%	7,76%	60,59%	96,86%	2,71%	99,57%	93,71%	3,77%	97,48%
	Délai moyen d'émission et de réception d'un SMS (DmeS)	OUI	≤ 15	14,20	N/A	14,20	4,28	N/A	4,28	5,13	N/A	5,13
	Taux de SMS émis et reçus avec succès (TS)	OUI	> 99%	100,00%	0,00%	100,00%	100,00%	0,00%	100,00%	100,00%	0,00%	100,00%
NOTE GLOBALE DU SERVICE SMS ON-NET (/10)				7,75			10,00			10,00		
DATA FTP + HTTP (Local Servers Combined)	Taux de connexions de données bloquées, échouées (Tcd)	OUI	< 2%	12,82%	12,82%	10,49%	2,33%	0,00%	0,00%	0,00%	0,00%	0,00%
	Taux de connexion de données établies dans un délai inférieur à 6s (Tcd6)	OUI	≥ 95%	84,85%	84,85%	12,23%	97,08%	100,00%	0,00%	100,00%	100,00%	0,00%
	Taux de connexion de données établies dans un délai inférieur à 10s (Tcd10)	OUI	≥ 95%	84,85%	84,85%	12,23%	97,08%	100,00%	0,00%	100,00%	100,00%	0,00%
	Délai moyen de connexion au serveur (Dmcs)	OUI	≤ 6	3,51	3,51	N/A	3,51	1,17	1,17	N/A	1,17	0,38
	Délai moyen de connexion au serveur (Dmcs10)	OUI	≤ 10	3,51	3,51	N/A	3,51	1,17	1,17	N/A	1,17	0,38
	Taux de connexions de données coupées ou interrompues (Tci)	OUI	< 5%	0,00%	0,00%	0,00%	0,00%	0,00%	0,00%	0,00%	0,00%	0,00%
	Taux de débit moyen en uplink et en downlink inférieur à 512 kb/s (Tdd)	OUI	≥ 0%	27,27%	27,27%	15,20%	12,08%	0,00%	0,00%	0,00%	0,00%	0,00%
	Taux de débit moyen en Uplink par session d'utilisateur inférieur à 512 kb/s (Tddu)	OUI	≥ 0%	60,00%	60,00%	24,79%	35,21%	0,00%	0,00%	0,00%	0,00%	0,00%
	Taux de débit moyen en Downlink par session d'utilisateur inférieur à 512 kb/s (Tddd)	OUI	≥ 0%	0,00%	0,00%	0,00%	0,00%	0,00%	0,00%	0,00%	0,00%	0,00%
	Taux de débit moyen en downlink par session d'utilisateur inférieur à 512 kb/s (Tddd10)	OUI	≥ 10%	0,00%	0,00%	0,00%	0,00%	0,00%	0,00%	0,00%	0,00%	0,00%
	Débit moyen en uplink et en downlink enregistré sur le réseau en Kb/s (Dmr)	OUI	≥ 512	937,56	937,56	N/A	937,56	3 807,02	3 807,02	N/A	3 807,02	4 508,25
	Débits minimum Uplink (Kb/s)	OUI	≥ 512	494,43	494,43	N/A	494,43	4 500,67	4 500,67	N/A	4 500,67	4 907,00
	Débits maximum Uplink (Kb/s)	OUI	≥ 512	112,05	112,05	N/A	112,05	5 411,81	5 411,81	N/A	5 411,81	8 692,91
	Débits minimum DownLink (Kb/s)	OUI	≥ 512	1 771,82	1 771,82	N/A	1 771,82	16 289,29	16 289,29	N/A	16 289,29	10 094,97
	Débit moyen en downlink enregistré sur le réseau en Kb/s (Dmd)	OUI	≥ 512	1 306,84	1 306,84	N/A	1 306,84	3 390,82	3 390,82	N/A	3 390,82	4 242,42
	Débits maximum DownLink (Kb/s)	OUI	≥ 512	0,00	0,00	N/A	0,00	0,00	0,00	N/A	0,00	0,00
	Débits maximum DownLink (Kb/s)	OUI	≥ 512	7 526,01	7 526,01	N/A	7 526,01	20 844,86	20 844,86	N/A	20 844,86	13 340,46
NOTE GLOBALE DU SERVICE DATA FTP+HTTP/DL (/10)				6,85			10,00			10,00		
DATA HTTP BROWSING	Taux de connexions de données bloquées, échouées (Tcd)	OUI	< 2%	20,00%	13,25%	6,75%	0,00%	0,00%	0,00%	0,00%	0,00%	
	Taux de connexion de données établies dans un délai inférieur à 6s (Tcd6)	OUI	≥ 95%	92,86%	9,54%	100,00%	100,00%	0,00%	100,00%	100,00%	0,00%	
	Taux de connexion de données établies dans un délai inférieur à 10s (Tcd10)	OUI	≥ 95%	96,43%	6,87%	100,00%	100,00%	0,00%	100,00%	100,00%	0,00%	
	Délai moyen de connexion au serveur (Dmcs)	OUI	≤ 6	2,47	N/A	2,47	0,79	N/A	0,79	0,61	N/A	0,61
	Délai moyen de connexion au serveur (Dmcs10)	OUI	≤ 10	2,47	N/A	2,47	0,79	N/A	0,79	0,61	N/A	0,61
NOTE GLOBALE DU SERVICE DATA HTTP BROWSING (/10)				3,75			9,90			6,50		
DATA STREAMING	Temps moyen d'accès à la vidéo (Tma-v)	OUI	≤ 6	0,02	N/A	0,02	0,01	N/A	0,01	0,00	N/A	0,00
	Taux d'interruption de lecture de la vidéo (Tc-v)	OUI	≤ 2%	0,00%	0,00%	0,00%	0,00%	0,00%	0,00%	0,00%	0,00%	
	Taux de succès d'accès à la vidéo (Tsa-v)	OUI	≥ 95%	56,52%	20,26%	76,78%	100,00%	0,00%	100,00%	100,00%	0,00%	
	Débit moyen enregistré (DL) (Kb/s)	OUI	≥ 512	658,48	N/A	658,48	991,84	N/A	991,84	751,11	N/A	751,11
	Débits minimum DownLink (Kb/s)	OUI	≥ 512	568,87	N/A	568,87	1 485,79	N/A	1 485,79	1 258,68	N/A	1 258,68
	Débits maximum DownLink (Kb/s)	OUI	≥ 512	2 304,41	N/A	2 304,41	3 408,36	N/A	3 408,36	1 793,24	N/A	1 793,24
NOTE GLOBALE DU SERVICE DATA STREAMING (/10)				3,75			9,90			6,50		

### NOTATION ET CLASSEMENT GENERAL

SERVICE DE VOIX INTRA-RESEAU (On-Net) BONON	
SERVICE DE SMS INTRA-RESEAU (On-Net) BONON	
SERVICE DE DATA (FTP + HTTP/DL) BONON	

# BONOUA

## RESUME GENERAL DE LA LOCALITE

### BONOUA

SERVICES	INDICATEURS	TESTS du SERVICE [OUI/NON]	Seuils de Réfère	Moov Africa			MTN			orange					
				Valeur Indicateur	P.S.	Valeur Ajustée	Valeur Indicateur	P.S.	Valeur Ajustée	Valeur Indicateur	P.S.	Valeur Ajustée			
NIVEAUX DE CHAMPS <i>Voir détails</i>	Taux de Fiabilité 2G (%_RXLEVEL >= -92)	OUI	≥ 95%	99,96%	0,05%	100,00%	96,66%	0,48%	97,14%	99,59%	0,17%	99,76%			
	Taux de Fiabilité 3G (%_RSCP >= -102 dBm)		≥ 95%	38,22%	1,31%	39,53%	95,13%	0,58%	95,71%	99,27%	0,23%	99,50%			
	Taux de Fiabilité 4G (%_RSRP >= -122 dBm)		≥ 95%	99,91%	0,08%	99,99%	99,87%	0,10%	99,97%	99,14%	0,25%	99,39%			
QUALITE DU SIGNAL <i>Voir détails</i>	Taux de RxQual ≤ 4 (Trqx)	OUI	≥ 98%	100,00%	0,00%	100,00%	100,00%	0,00%	100,00%	100,00%	0,00%	100,00%			
	Taux d'erreur en transport < à 10 (Tbler)		≥ 98%	100,00%	0,00%	100,00%	100,00%	0,00%	100,00%	100,00%	0,00%	100,00%			
	Taux d'erreur en interférence > -12db (Teint)		≥ 98%	97,22%	3,10%	100,00%	86,18%	6,10%	92,28%	55,37%	8,86%	64,23%			
VOIX INTRA-RESEAU <i>Voir détails</i>	Taux de blocage et d'échec d'appel (Te)	OUI	< 2%	1,28%	1,77%	0,00%	0,00%	0,00%	0,00%	0,64%	1,25%	0,00%			
	Taux d'appels établis dans les bons délais de 6s (Tbd6)		≥ 95%	73,38%	6,98%	80,36%	96,88%	2,70%	99,57%	87,10%	5,28%	92,37%			
	Taux d'appels établis dans les bons délais de 10s (Tbd10)		≥ 95%	97,40%	2,51%	99,91%	99,38%	1,22%	100,00%	96,77%	2,78%	99,56%			
	Délai moyen d'établissement d'appels (s) (Dme6)		≤ 6	7,38	N/A	7,38	4,31	N/A	4,31	5,19	N/A	5,19			
	Délai moyen d'établissement d'appels (s) (Dme10)		≤ 10	7,38	N/A	7,38	4,31	N/A	4,31	5,19	N/A	5,19			
	Taux de communication de mauvaise qualité (Tq)		< 2%	26,80%	7,02%	19,78%	0,64%	1,24%	0,00%	0,65%	1,26%	0,00%			
	Note MOS moyenne (Nmos)		≥ 2,4	2,50	N/A	2,50	3,45	N/A	3,45	3,20	N/A	3,20			
	Taux de coupure d'appel (Tc)		< 2%	0,00%	0,00%	0,00%	0,00%	0,00%	0,00%	0,00%	0,00%	0,00%			
	NOTE GLOBALE DU SERVICE DE VOIX ON-NET (/10)					6,40		10,00		9,70					
SMS INTRA-RESEAU <i>Voir détails</i>	Taux d'échec d'émission de SMS (Tres)	OUI	< 2%	0,00%	0,00%	0,00%	0,00%	0,00%	0,00%	0,00%	0,00%				
	Taux de SMS émis dans un délai de 5s (Tsd)		≥ 95%	96,52%	3,35%	99,87%	98,29%	2,35%	100,00%	90,35%	5,42%	95,77%			
	Taux de SMS émis et non-reçus dans un délai de 3 mn (TR3)		< 1%	0,00%	0,00%	0,00%	0,00%	0,00%	0,00%	1,75%	2,41%	0,00%			
	Taux de SMS émis et reçu dans les bons délais de 15s (TeRd)		≥ 95%	44,35%	9,08%	53,43%	94,87%	4,00%	98,87%	76,32%	7,80%	84,12%			
	Délai moyen d'émission et de réception d'un SMS (DmeS)		≤ 15	14,24	N/A	14,24	5,57	N/A	5,57	14,13	N/A	14,13			
	Taux de SMS émis et reçus avec succès (TS)		> 99%	100,00%	0,00%	100,00%	100,00%	0,00%	100,00%	93,86%	4,41%	98,27%			
NOTE GLOBALE DU SERVICE SMS ON-NET (/10)				7,75		10,00		6,10							
DATA FTP + HTTP <i>(Local Servers Combined)</i>	Taux de connexions de données bloquées, échouées (Ted)	OUI	< 2%	1,67%	1,67%	3,24%	0,00%	12,28%	12,28%	8,52%	3,76%	14,58%	14,58%	9,98%	4,60%
	Taux de connexion de données établies dans un délai inférieur à 6s (Tcd6)		≥ 95%	98,31%	98,31%	3,29%	100,00%	100,00%	100,00%	0,00%	100,00%	100,00%	100,00%	0,00%	100,00%
	Taux de connexion de données établies dans un délai inférieur à 10s (Tcd10)		≥ 95%	98,31%	98,31%	3,29%	100,00%	100,00%	100,00%	0,00%	100,00%	100,00%	100,00%	0,00%	100,00%
	Délai moyen de connexion au serveur (Dmcs)		≤ 6	0,50	0,50	N/A	0,50	0,46	0,46	N/A	0,46	0,39	0,39	N/A	0,39
	Délai moyen de connexion au serveur (Dmcs10)		≤ 10	0,50	0,50	N/A	0,50	0,46	0,46	N/A	0,46	0,39	0,39	N/A	0,39
	Taux de connexions de données coupées ou interrompues (Tci)		< 5%	1,69%	1,69%	3,29%	0,00%	14,00%	14,00%	9,62%	4,38%	26,32%	26,32%	14,00%	12,31%
	Taux de débit moyen en uplink et en downlink inférieur à 512 kb/s (Tdd)		≥ 0%	1,69%	1,69%	3,29%	0,00%	0,00%	0,00%	0,00%	0,00%	18,42%	18,42%	12,33%	6,10%
	Taux de débit moyen en Uplink par session d'utilisateur inférieur à 512 kb/s (Tddu)		= 0%	4,17%	4,17%	7,99%	0,00%	0,00%	0,00%	0,00%	0,00%	22,22%	22,22%	27,16%	0,00%
	Taux de débit moyen en Uplink par session d'utilisateur inférieur à 512 kb/s (Tddd)		≥ 10%	4,17%	4,17%	7,99%	0,00%	0,00%	0,00%	0,00%	0,00%	22,22%	22,22%	27,16%	0,00%
	Taux de débit moyen en downlink par session d'utilisateur inférieur à 512 kb/s (Tddd)		= 0%	0,00%	0,00%	0,00%	0,00%	0,00%	0,00%	0,00%	0,00%	17,24%	17,24%	13,75%	3,49%
	Taux de débit moyen en downlink par session d'utilisateur inférieur à 512 kb/s (Tddd10)		≥ 10%	0,00%	0,00%	0,00%	0,00%	0,00%	0,00%	0,00%	0,00%	17,24%	17,24%	13,75%	3,49%
	Débit moyen en uplink enregistré sur le réseau en Kb/s (Dmu)		≥ 512	10 507,27	10 507,27	N/A	10 507,27	11 061,10	11 061,10	N/A	11 061,10	2 292,18	2 292,18	N/A	2 292,18
	Débits minimum Uplink (Kb/s)		≥ 512	12 103,04	12 103,04	N/A	12 103,04	11 059,99	11 059,99	N/A	11 059,99	2 671,13	2 671,13	N/A	2 671,13
	Débits maximum Uplink (Kb/s)		≥ 512	2 296,37	2 296,37	N/A	2 296,37	7 278,59	7 278,59	N/A	7 278,59	764,77	764,77	N/A	764,77
	Débit moyen en downlink enregistré sur le réseau en Kb/s (Dmd)		≥ 512	38 171,33	38 171,33	N/A	38 171,33	46 167,33	46 167,33	N/A	46 167,33	8 904,90	8 904,90	N/A	8 904,90
	Débits minimum DownLink (Kb/s)		≥ 512	9 413,03	9 413,03	N/A	9 413,03	11 061,67	11 061,67	N/A	11 061,67	2 174,58	2 174,58	N/A	2 174,58
	Débits maximum DownLink (Kb/s)		≥ 512	0,00	0,00	N/A	0,00	0,00	0,00	N/A	0,00	0,00	0,00	N/A	0,00
NOTE GLOBALE DU SERVICE DATA FTP+HTTP/DL (/10)				10,00		9,30		5,95							
DATA HTTP BROWSING <i>Voir détails</i>	Taux de connexions de données bloquées, échouées (Ted)	OUI	< 2%	0,00%	0,00%	0,00%	26,19%	13,30%	12,89%	0,00%	0,00%	0,00%			
	Taux de connexion de données établies dans un délai inférieur à 6s (Tcd6)		≥ 95%	100,00%	0,00%	100,00%	100,00%	0,00%	100,00%	100,00%	0,00%	100,00%			
	Taux de connexion de données établies dans un délai inférieur à 10s (Tcd10)		≥ 95%	100,00%	0,00%	100,00%	100,00%	0,00%	100,00%	100,00%	0,00%	100,00%			
	Délai moyen de connexion au serveur (Dmcs)		≤ 6	0,01	N/A	0,01	0,01	N/A	0,01	0,01	N/A	0,01			
Délai moyen de connexion au serveur (Dmcs10)	≤ 10	0,01	N/A	0,01	0,01	N/A	0,01	0,01	N/A	0,01					
Taux de connexions de données coupées ou interrompues (Tci)	< 5%	0,00%	0,00%	0,00%	0,00%	0,00%	0,00%	0,00%	0,00%	0,00%	0,00%				
DATA STREAMING <i>Voir détails</i>	Temps moyen d'accès à la vidéo (Tma-v)	OUI	≤ 6	0,00	N/A	0,00	0,00	N/A	0,00	0,01	N/A	0,01			
	Taux d'interruption de lecture de la vidéo (Tc-v)		< 2%	0,00%	0,00%	0,00%	0,00%	0,00%	0,00%	0,00%	0,00%	0,00%			
	Taux de succès d'accès à la vidéo (Tsa-v)		≥ 95%	95,35%	6,29%	100,00%	92,59%	9,88%	100,00%	100,00%	0,00%	100,00%			
	Débit moyen enregistré (DL) (Kb/s)		≥ 512	967,93	N/A	967,93	997,68	N/A	997,68	793,05	N/A	793,05			
	Débits minimum DownLink (Kb/s)		≥ 512	1 863,70	N/A	1 863,70	1 889,77	N/A	1 889,77	843,55	N/A	843,55			
Débits maximum DownLink (Kb/s)	≥ 512	2 094,34	N/A	2 094,34	2 157,05	N/A	2 157,05	2 021,25	N/A	2 021,25					
NOTE GLOBALE DU SERVICE DATA STREAMING (/10)				9,50		10,00		5,10							

### NOTATION ET CLASSEMENT GENERAL

SERVICE DE VOIX INTRA-RESEAU (On-Net) BONOUA	
SERVICE DE SMS INTRA-RESEAU (On-Net) BONOUA	
SERVICE DE DATA (FTP + HTTP/DL) BONOUA	



# BOTRO

RESUME GENERAL DE LA LOCALITE														
BOTRO														
SERVICES	INDICATEURS	TESTS du SERVICE [OUI/NON]	Seuils de Réfère	Moov Africa			MTN			orange				
				Valeur Indicateur	P.S.	Valeur Ajustée	Valeur Indicateur	P.S.	Valeur Ajustée	Valeur Indicateur	P.S.	Valeur Ajustée		
NIVEAUX DE CHAMPS	Taux de Fiabilité 2G (%_RXLEVEL >= -92)	OUI	≥ 95%	52,13%	1,29%	53,42%	79,54%	1,02%	80,56%	97,38%	0,41%	97,78%		
	Taux de Fiabilité 3G (%_RSCP >= -102 dBm)		≥ 95%	71,17%	1,14%	72,31%	91,69%	0,69%	92,38%	99,98%	0,03%	100,00%		
	Taux de Fiabilité 4G (%_RSRP >= -122 dBm)		≥ 95%	100,00%	0,00%	100,00%	87,75%	0,83%	88,57%	100,00%	0,00%	100,00%		
QUALITE DU SIGNAL	Taux de RxQual ≤ 4 (Trxq)	OUI	≥ 98%	100,00%	0,00%	100,00%	100,00%	0,00%	100,00%	100,00%	0,00%	100,00%		
	Taux d'erreur en transport < 10 (Tbter)		≥ 98%	100,00%	0,00%	100,00%	100,00%	0,00%	100,00%	93,69%	4,52%	98,22%		
	Taux d'erreur en interférence > -12db (Teint)		≥ 98%				82,22%	11,17%	93,39%	81,61%	8,14%	89,75%		
VOIX INTRA-RESEAU	Taux de blocage et d'échec d'appel (Te)	OUI	< 2%	0,00%	0,00%	0,00%	16,13%	6,47%	9,66%	10,48%	5,39%	5,09%		
	Taux d'appels établis dans les bons délais de 6s (Tbd6)		≥ 95%	95,97%	3,46%	99,43%	64,95%	9,50%	74,44%	77,48%	7,77%	85,25%		
	Taux d'appels établis dans les bons délais de 10s (Tbd10)		≥ 95%	100,00%	0,00%	100,00%	90,72%	5,77%	96,50%	92,79%	4,81%	97,60%		
	Délai moyen d'établissement d'appels (s) (Dme6)		≤ 6	4,43	N/A	4,43	5,74	N/A	5,74	5,30	N/A	5,30		
	Délai moyen d'établissement d'appels (s) (Dme10)		≤ 10	4,43	N/A	4,43	5,74	N/A	5,74	5,30	N/A	5,30		
	Taux de communication de mauvaise qualité (Tq)		< 2%	4,07%	3,49%	0,58%	4,12%	3,96%	0,17%	6,36%	4,56%	1,80%		
	Note MOS moyenne (Nmos)		≥ 2,4	3,19	N/A	3,19	3,54	N/A	3,54	2,76	N/A	2,76		
	Taux de coupure d'appel (Tc)		< 2%	0,81%	1,57%	0,00%	0,96%	1,88%	0,00%	0,90%	1,76%	0,00%		
NOTE GLOBALE DU SERVICE DE VOIX ON-NET (/10)				9,40			6,40			5,30				
SMS INTRA-RESEAU	Taux d'échec d'émission de SMS (Tse)	OUI	< 2%	0,00%	0,00%	0,00%	2,21%	2,47%	0,00%	0,00%	0,00%	0,00%		
	Taux de SMS émis dans un délai de 5s (Ted)		≥ 95%	91,04%	4,83%	95,88%	93,23%	4,27%	97,50%	100,00%	0,00%	100,00%		
	Taux de SMS émis et non-reçus dans un délai de 3 mn (TR3)		< 1%	0,00%	0,00%	0,00%	0,00%	0,00%	0,00%	1,44%	1,98%	0,00%		
	Taux de SMS émis et reçu dans les bons délais de 15s (TeRd)		≥ 95%	58,21%	8,35%	66,56%	94,74%	3,80%	98,53%	91,37%	4,67%	96,04%		
	Délai moyen d'émission et de réception d'un SMS (DmeS)		≤ 15	14,69	N/A	14,69	7,72	N/A	7,72	12,37	N/A	12,37		
	Taux de SMS émis et reçus avec succès (TS)		> 99%	100,00%	0,00%	100,00%	100,00%	0,00%	100,00%	100,00%	0,00%	100,00%		
NOTE GLOBALE DU SERVICE SMS ON-NET (/10)				7,75			10,00			10,00				
DATA FTP + HTTP (Local Servers Combined)	Taux de connexions de données bloquées, échouées (Ted)	OUI	< 2%	0,00%	0,00%	0,00%	0,00%	0,00%	0,00%	0,00%	0,00%	0,00%		
	Taux de connexion de données établies dans un délai inférieur à 6s (Tcd6)		≥ 95%	100,00%	100,00%	0,00%	100,00%	83,78%	83,78%	11,88%	95,66%	100,00%	100,00%	
	Taux de connexion de données établies dans un délai inférieur à 10s (Tcd10)		≥ 95%	100,00%	100,00%	0,00%	100,00%	89,19%	89,19%	10,01%	99,19%	100,00%	100,00%	
	Délai moyen de connexion au serveur (Dmcs)		≤ 6	2,08	2,08	N/A	2,08	3,43	3,43	N/A	3,43	0,31	0,31	
	Délai moyen de connexion au serveur (Dmcs10)		≤ 10	2,08	2,08	N/A	2,08	3,43	3,43	N/A	3,43	0,31	0,31	
	Taux de connexions de données coupées ou interrompues (Tci)		< 5%	0,00%	0,00%	0,00%	0,00%	0,00%	0,00%	0,00%	0,00%	0,00%	0,00%	
	Taux de débit moyen en uplink et en downlink inférieur à 512 kb/s (Tdd)		= 0%	48,48%	48,48%	17,05%	31,43%	13,51%	13,51%	11,02%	2,50%	0,00%	0,00%	
	Taux de débit moyen en Uplink par session d'utilisateur inférieur à 512 kb/s (Tddu10)		= 0%	83,33%	83,33%	21,09%	62,25%	35,71%	35,71%	25,10%	10,61%	0,00%	0,00%	
	Taux de débit moyen en Downlink par session d'utilisateur inférieur à 512 kb/s (Tddd)		≤ 10%	83,33%	83,33%	21,09%	62,25%	35,71%	35,71%	25,10%	10,61%	0,00%	0,00%	
	Taux de débit moyen en Downlink par session d'utilisateur inférieur à 512 kb/s (Tddd10)		= 0%	28,57%	28,57%	19,32%	9,25%	0,00%	0,00%	0,00%	0,00%	0,00%	0,00%	
	Débit moyen en uplink et en downlink enregistré sur le réseau en Kb/s (Dmr)		≥ 10%	28,57%	28,57%	19,32%	9,25%	0,00%	0,00%	0,00%	0,00%	0,00%	0,00%	
	Débit minimum Uplink (Kb/s)		≥ 512	395,98	395,98	N/A	395,98	4 099,00	4 099,00	N/A	4 099,00	5 029,71	N/A	5 029,71
	Débit moyen en uplink enregistré sur le réseau en Kb/s (Dmu)		≥ 512	258,80	258,80	N/A	258,80	3 556,52	3 556,52	N/A	3 556,52	4 983,83	N/A	4 983,83
	Débits minimum Uplink (Kb/s)		≥ 512	233,75	233,75	N/A	233,75	389,36	389,36	N/A	389,36	9 865,47	N/A	9 865,47
	Débits maximum Uplink (Kb/s)		≥ 512	1 204,11	1 204,11	N/A	1 204,11	19 939,11	19 939,11	N/A	19 939,11	10 093,76	N/A	10 093,76
	Débit moyen en downlink enregistré sur le réseau en Kb/s (Dmd)		≥ 512	474,36	474,36	N/A	474,36	4 429,20	4 429,20	N/A	4 429,20	5 060,29	N/A	5 060,29
Débits minimum DownLink (Kb/s)	≥ 512	0,00	0,00	N/A	0,00	0,00	0,00	N/A	0,00	0,00	N/A	0,00		
Débits maximum DownLink (Kb/s)	≥ 512	8 473,70	8 473,70	N/A	8 473,70	30 565,96	30 565,96	N/A	30 565,96	13 501,01	N/A	13 501,01		
NOTE GLOBALE DU SERVICE DATA FTP+HTTP/DL (/10)				2,80			8,80			10,00				
DATA HTTP BROWSING	Taux de connexions de données bloquées, échouées (Ted)	OUI	< 2%	0,00%	0,00%	0,00%	5,88%	7,91%	0,00%	0,00%	0,00%	0,00%		
	Taux de connexion de données établies dans un délai inférieur à 6s (Tcd6)		≥ 95%	100,00%	0,00%	100,00%	100,00%	0,00%	100,00%	100,00%	0,00%	100,00%		
	Taux de connexion de données établies dans un délai inférieur à 10s (Tcd10)		≥ 95%	100,00%	0,00%	100,00%	100,00%	0,00%	100,00%	100,00%	0,00%	100,00%		
	Délai moyen de connexion au serveur (Dmcs)		≤ 6	0,03	N/A	0,03	0,01	N/A	0,01	0,01	N/A	0,01		
	Délai moyen de connexion au serveur (Dmcs10)		≤ 10	0,03	N/A	0,03	0,01	N/A	0,01	0,01	N/A	0,01		
NOTE GLOBALE DU SERVICE DATA HTTP BROWSING (/10)				0,00			0,00			0,00				
DATA STREAMING	Temps moyen d'accès à la vidéo (Tma-v)	OUI	≤ 6	0,01	N/A	0,01	0,00	N/A	0,00	0,00	N/A	0,00		
	Taux d'interruption de lecture de la vidéo (Tcv)		≤ 2%	0,00%	0,00%	0,00%	0,00%	0,00%	0,00%	0,00%	0,00%	0,00%		
	Taux de succès d'accès à la vidéo (Tsa-v)		≥ 95%	90,91%	12,01%	100,00%	86,96%	13,76%	100,00%	100,00%	0,00%	100,00%		
	Débit moyen enregistré (DL) (Kb/s)		≥ 512	728,54	N/A	728,54	909,49	N/A	909,49	909,19	N/A	990,19		
	Débits minimum DownLink (Kb/s)		≥ 512	1153,61	N/A	1153,61	1003,35	N/A	1003,35	1863,28	N/A	1 863,28		
Débits maximum DownLink (Kb/s)	≥ 512	1932,98	N/A	1 932,98	2174,33	N/A	2 174,33	2154,72	N/A	2 154,72				
NOTE GLOBALE DU SERVICE DATA STREAMING (/10)				5,10			8,40			10,00				

NOTATION ET CLASSEMENT GENERAL		
SERVICE DE VOIX INTRA-RESEAU (On-Net) BOTRO		<p>1<sup>er</sup> Moov Africa</p> <p>2<sup>ème</sup> MTN</p> <p>3<sup>ème</sup> ORANGE</p>
SERVICE DE SMS INTRA-RESEAU (On-Net) BOTRO		<p>1<sup>er</sup> Deux Exaequo</p> <p>2<sup>ème</sup> Moov Africa</p> <p>3<sup>ème</sup> ORANGE</p>
SERVICE DE DATA (FTP + HTTP/DL) BOTRO		<p>1<sup>er</sup> ORANGE</p> <p>2<sup>ème</sup> MTN</p> <p>3<sup>ème</sup> Moov Africa</p>



# BOUAFLE

## RESUME GENERAL DE LA LOCALITE

### BOUAFLE

SERVICES	INDICATEURS	TESTS du SERVICE [OUI/NON]	Seuils de Réfère	Moov Africa			MTN			orange		
				Valeur Indicateur	P.S.	Valeur Ajustée	Valeur Indicateur	P.S.	Valeur Ajustée	Valeur Indicateur	P.S.	Valeur Ajustée
NIVEAUX DE CHAMPS	Taux de Fiabilité 2G (%_RXLEVEL >= -92)	OUI	> 95%	99,74%	0,07%	99,81%	98,27%	0,18%	98,45%	98,27%	0,18%	98,45%
	Taux de Fiabilité 3G (%_RSCP >= -102 dBm)	OUI	> 95%	95,01%	0,30%	95,31%	93,43%	0,35%	93,78%	97,12%	0,23%	97,35%
	Taux de Fiabilité 4G (%_RSRP >= -122 dBm)	OUI	> 95%	99,32%	0,11%	99,43%	99,98%	0,02%	100,00%	99,98%	0,02%	100,00%
QUALITE DU SIGNAL	Taux de RxQual <= 4 (Trqx)	OUI	> 98%	100,00%	0,00%	100,00%	100,00%	0,00%	100,00%	100,00%	0,00%	100,00%
	Taux d'erreur en transport <= 10 (Tblier)	OUI	> 98%	99,66%	0,67%	100,00%	100,00%	0,00%	100,00%	94,72%	2,60%	97,32%
	Taux d'erreur en interférence >= -12db (Teint)	OUI	> 98%	83,19%	4,81%	88,00%	67,69%	6,56%	74,26%	40,61%	6,36%	46,97%
VOIX INTRA-RESEAU	Taux de blocage et d'échec d'appel (Tb)	OUI	< 2%	0,00%	0,00%	0,00%	1,04%	1,17%	0,00%	1,05%	1,18%	0,00%
	Taux d'appels établis dans les bons délais de 6s (Tbd6)	OUI	> 95%	47,26%	5,73%	52,99%	79,65%	4,67%	84,32%	88,34%	3,74%	92,08%
	Taux d'appels établis dans les bons délais de 10s (Tbd10)	OUI	> 95%	98,97%	1,16%	100,00%	87,37%	3,86%	91,23%	98,94%	1,19%	100,00%
	Délai moyen d'établissement d'appels (s) (Dme6)	OUI	<= 6	6,14	N/A	6,14	11,16	N/A	11,16	4,56	N/A	4,56
	Délai moyen d'établissement d'appels (s) (Dme10)	OUI	<= 10	6,14	N/A	6,14	11,16	N/A	11,16	4,56	N/A	4,56
	Taux de communication de mauvaise qualité (Tq)	OUI	< 2%	3,79%	2,20%	1,59%	1,43%	1,39%	0,04%	3,52%	2,14%	1,38%
	Note MOS moyenne (Nmoss)	OUI	>= 2,4	2,97	N/A	2,97	3,38	N/A	3,38	3,04	N/A	3,04
Taux de coupure d'appel (Tc)	OUI	< 2%	0,00%	0,00%	0,00%	0,70%	0,97%	0,00%	0,00%	0,00%	0,00%	
NOTE GLOBALE DU SERVICE DE VOIX ON-NET (/10)				6,40			9,70			7,50		
SMS INTRA-RESEAU	Taux d'échec d'émission de SMS (Tes)	OUI	< 2%	0,00%	0,00%	0,00%	0,00%	0,00%	0,00%	0,00%	0,00%	0,00%
	Taux de SMS émis dans un délai de 5s (Ted)	OUI	> 95%	98,75%	1,41%	100,00%	99,17%	1,15%	100,00%	100,00%	0,00%	100,00%
	Taux de SMS émis et non-reçus dans un délai de 3 mn (TR3)	OUI	< 1%	0,00%	0,00%	0,00%	0,00%	0,00%	0,00%	0,83%	1,15%	0,00%
	Taux de SMS émis et reçus dans les bons délais de 15s (TeRd)	OUI	> 95%	72,50%	5,65%	78,15%	99,17%	1,15%	100,00%	82,08%	4,85%	86,94%
	Délai moyen d'émission et de réception d'un SMS (DmeS)	OUI	<= 15	12,63	N/A	12,63	2,82	N/A	2,82	12,86	N/A	12,86
	Taux de SMS émis et reçus avec succès (TS)	OUI	> 99%	100,00%	0,00%	100,00%	100,00%	0,00%	100,00%	100,00%	0,00%	100,00%
NOTE GLOBALE DU SERVICE SMS ON-NET (/10)				7,75			10,00			8,75		
DATA FTP + HTTP (Local Servers Combined)	Taux de connexions de données bloquées, échouées (Ted)	OUI	< 2%	0,00%	0,00%	0,00%	0,00%	0,00%	0,00%	0,00%	0,00%	0,00%
	Taux de connexion de données établies dans un délai inférieur à 6s (Tcd6)	OUI	> 95%	100,00%	0,00%	100,00%	100,00%	0,00%	100,00%	100,00%	0,00%	100,00%
	Taux de connexion de données établies dans un délai inférieur à 10s (Tcd10)	OUI	> 95%	100,00%	0,00%	100,00%	100,00%	0,00%	100,00%	100,00%	0,00%	100,00%
	Délai moyen de connexion au serveur (Dmcs)	OUI	<= 6	0,46	0,46	N/A	0,46	0,35	0,35	0,41	0,41	0,41
	Délai moyen de connexion au serveur (Dmcs10)	OUI	<= 10	0,46	0,46	N/A	0,46	0,35	0,35	0,41	0,41	0,41
	Taux de connexions de données coupées ou interrompues (Tci)	OUI	< 5%	0,00%	0,00%	0,00%	0,00%	0,00%	0,00%	0,00%	0,00%	0,00%
	Taux de débit moyen en uplink et en downlink inférieur à 512 kb/s (Tdd)	OUI	= 0%	0,00%	0,00%	0,00%	0,00%	0,00%	0,00%	0,00%	0,00%	0,00%
	Taux de débit moyen en Uplink par session d'utilisateur inférieur à 512 kb/s (Tddu)	OUI	= 0%	0,00%	0,00%	0,00%	0,00%	0,00%	0,00%	0,00%	0,00%	0,00%
	Taux de débit moyen en Downlink par session d'utilisateur inférieur à 512 kb/s (Tddd)	OUI	= 0%	0,00%	0,00%	0,00%	0,00%	0,00%	0,00%	0,00%	0,00%	0,00%
	Taux de débit moyen en downlink par session d'utilisateur inférieur à 512 kb/s (Tddd10)	OUI	= 0%	0,00%	0,00%	0,00%	0,00%	0,00%	0,00%	0,00%	0,00%	0,00%
	Débit moyen en uplink et en downlink enregistré sur le réseau en Kb/s (Dmrl)	OUI	>= 512	10 648,34	10 648,34	N/A	10 648,34	7 491,72	7 491,72	3 722,37	3 722,37	3 722,37
	Débit moyen en uplink enregistré sur le réseau en Kb/s (Dmru)	OUI	>= 512	10 893,16	10 893,16	N/A	10 893,16	7 982,95	7 982,95	3 388,66	3 388,66	3 388,66
	Débits minimum Uplink (Kb/s)	OUI	>= 512	8 187,97	8 187,97	N/A	8 187,97	3 819,29	3 819,29	3 462,63	3 462,63	3 462,63
	Débits maximum Uplink (Kb/s)	OUI	>= 512	36 186,46	36 186,46	N/A	36 186,46	15 961,03	15 961,03	9 972,35	9 972,35	9 972,35
	Débit moyen en downlink enregistré sur le réseau en Kb/s (Dmrd)	OUI	>= 512	10 494,62	10 494,62	N/A	10 494,62	7 386,46	7 386,46	3 922,59	3 922,59	3 922,59
Débits minimum DownLink (Kb/s)	OUI	>= 512	0,00	0,00	N/A	0,00	0,00	0,00	0,00	0,00	0,00	
Débits maximum DownLink (Kb/s)	OUI	>= 512	62 463,47	62 463,47	N/A	62 463,47	36 836,11	36 836,11	13 403,42	13 403,42	13 403,42	
NOTE GLOBALE DU SERVICE DATA FTP+HTTP/DL (/10)				10,00			10,00			10,00		
DATA HTTP BROWSING	Taux de connexions de données bloquées, échouées (Ted)	OUI	< 2%	1,75%	3,41%	0,00%	0,00%	0,00%	0,00%	1,79%	3,47%	0,00%
	Taux de connexion de données établies dans un délai inférieur à 6s (Tcd6)	OUI	> 95%	100,00%	0,00%	100,00%	100,00%	0,00%	100,00%	100,00%	0,00%	100,00%
	Taux de connexion de données établies dans un délai inférieur à 10s (Tcd10)	OUI	> 95%	100,00%	0,00%	100,00%	100,00%	0,00%	100,00%	100,00%	0,00%	100,00%
	Délai moyen de connexion au serveur (Dmcs)	OUI	<= 6	0,47	N/A	0,47	0,49	N/A	0,49	0,50	N/A	0,50
	Délai moyen de connexion au serveur (Dmcs10)	OUI	<= 10	0,47	N/A	0,47	0,49	N/A	0,49	0,50	N/A	0,50
NOTE GLOBALE DU SERVICE DATA HTTP BROWSING (/10)				3,60			10,00			5,50		
DATA STREAMING	Temps moyen d'accès à la vidéo (Tma-v)	OUI	<= 6	0,01	N/A	0,01	0,00	N/A	0,00	0,01	N/A	0,01
	Taux d'interruption de lecture de la vidéo (Tcv)	OUI	<= 2%	0,00%	0,00%	0,00%	0,00%	0,00%	0,00%	0,00%	0,00%	0,00%
	Taux de succès d'accès à la vidéo (Tsa-v)	OUI	> 95%	106,06%	0,00%	106,06%	100,00%	0,00%	100,00%	100,00%	0,00%	100,00%
	Débit moyen enregistré (DL) (Kb/s)	OUI	>= 512	792,87	N/A	792,87	1 130,62	N/A	1 130,62	799,48	N/A	799,48
	Débits minimum DownLink (Kb/s)	OUI	>= 512	1 069,82	N/A	1 069,82	1 764,64	N/A	1 764,64	1 008,73	N/A	1 008,73
	Débits maximum DownLink (Kb/s)	OUI	>= 512	1 916,88	N/A	1 916,88	6 790,80	N/A	6 790,80	1 784,32	N/A	1 784,32
NOTE GLOBALE DU SERVICE DATA STREAMING (/10)				3,60			10,00			5,50		

### NOTATION ET CLASSEMENT GENERAL

SERVICE DE VOIX INTRA-RESEAU (On-Net) BOUAFLE	1 <sup>er</sup> 2 <sup>ème</sup> ORANGE 3 <sup>ème</sup> Moov
SERVICE DE SMS INTRA-RESEAU (On-Net) BOUAFLE	1 <sup>er</sup> 2 <sup>ème</sup> ORANGE 3 <sup>ème</sup> Moov
SERVICE DE DATA (FTP + HTTP/DL) BOUAFLE	1 <sup>er</sup> Trois Exaequo 2 <sup>ème</sup> ... 3 <sup>ème</sup> ...

# BOUAKE

## RESUME GENERAL DE LA LOCALITE

### BOUAKE

SERVICES	INDICATEURS	TESTS du SERVICE (OUI/NON)	Seuils de Réfère	Moov Africa			MTN			orange				
				Valeur Indicateur	P.S.	Valeur Ajustée	Valeur Indicateur	P.S.	Valeur Ajustée	Valeur Indicateur	P.S.	Valeur Ajustée		
NIVEAUX DE CHAMPS	Taux de Fiabilité 2G (%_RXLEVEL >= -92)	OUI	> 95%	99,98%	0,01%	100,00%	93,14%	0,30%	93,44%	99,15%	0,11%	99,26%		
	Taux de Fiabilité 3G (%_RSCP >= -102 dBm)		> 95%	97,96%	0,17%	98,13%	93,72%	0,29%	94,02%	97,74%	0,18%	97,92%		
	Taux de Fiabilité 4G (%_RSRP >= -122 dBm)		> 95%	99,91%	0,04%	99,94%	99,44%	0,09%	99,53%	99,99%	0,01%	100,00%		
QUALITE DU SIGNAL	Taux de RxQual ≤ 4 (Trxq)	OUI	> 98%	99,54%	0,91%	100,00%	98,67%	2,60%	100,00%	98,95%	2,05%	100,00%		
	Taux d'erreur en transport < à 10 (Tbler)		> 98%	99,47%	0,59%	100,00%	99,32%	0,66%	99,98%	97,31%	1,30%	98,61%		
	Taux d'erreur en interférence > -12db (Teint)		> 98%	69,00%	4,24%	73,23%	31,05%	4,20%	35,25%	37,50%	4,10%	41,60%		
VOIX INTRA-RESEAU	Taux de blocage et d'échec d'appel (Te)	OUI	< 2%	0,99%	0,79%	0,20%	2,12%	1,14%	0,98%	2,78%	1,30%	1,48%		
	Taux d'appels établis dans les bons délais de 6s (Tbd6)		> 95%	79,56%	3,23%	82,80%	83,97%	2,94%	86,91%	71,89%	3,62%	75,50%		
	Taux d'appels établis dans les bons délais de 10s (Tbd10)		> 95%	99,50%	0,57%	100,00%	92,99%	2,04%	95,03%	98,65%	0,93%	99,58%		
	Délai moyen d'établissement d'appels (s) (Dme6)		≤ 6	5,45	N/A	5,45	7,57	N/A	7,57	5,68	N/A	5,68		
	Délai moyen d'établissement d'appels (s) (Dme10)		≤ 10	5,45	N/A	5,45	7,57	N/A	7,57	5,68	N/A	5,68		
	Taux de communication de mauvaise qualité (Tq)		< 2%	11,11%	2,53%	8,58%	2,54%	1,27%	1,27%	3,55%	1,49%	2,06%		
	Note MOS moyenne (Nmos)		> 2,4	2,97	N/A	2,97	3,65	N/A	3,65	3,21	N/A	3,21		
	Taux de coupure d'appel (Tc)		< 2%	0,50%	0,57%	0,00%	1,00%	0,79%	0,20%	0,17%	0,33%	0,00%		
	NOTE GLOBALE DU SERVICE DE VOIX ON-NET (/10)				6,70			5,10			6,10			
	SMS INTRA-RESEAU		Taux d'échec d'émission de SMS (Tes)	OUI	< 2%	0,00%	0,00%	0,00%	0,00%	0,00%	0,00%	0,00%	0,00%	
Taux de SMS émis dans un délai de 5s (Ted)		> 95%	78,69%		3,69%	82,38%	97,66%	1,26%	99,03%	99,16%	0,82%	99,98%		
Taux de SMS émis et non-reçus dans un délai de 3 mn (TR3)		< 1%	1,05%		0,92%	0,14%	0,00%	0,00%	0,00%	1,26%	1,00%	0,26%		
Taux de SMS émis et reçu dans les bons délais de 15s (TR15)		> 95%	44,94%		4,48%	49,41%	97,66%	1,36%	99,03%	57,26%	4,45%	61,71%		
Délai moyen d'émission et de réception d'un SMS (DmeS)		≤ 15	13,37		N/A	13,37	3,61	N/A	3,61	16,52	N/A	16,52		
Taux de SMS émis et reçus avec succès (TS)		> 99%	98,95%		0,92%	99,86%	100,00%	0,00%	100,00%	99,37%	0,71%	100,00%		
NOTE GLOBALE DU SERVICE SMS ON-NET (/10)				3,85			10,00			6,90				
DATA FTP + HTTP (Local Servers Combined)	Taux de connexions de données bloquées, échouées (Ted)	OUI	< 2%	1,33%	1,33%	2,60%	0,00%	1,12%	1,12%	2,19%	0,00%	0,00%		
	Taux de connexion de données établies dans un délai inférieur à 6s (Ttd6)		> 95%	100,00%	100,00%	0,00%	100,00%	98,86%	98,86%	2,21%	100,00%	100,00%		
	Taux de connexion de données établies dans un délai inférieur à 10s (Ttd10)		> 95%	100,00%	100,00%	0,00%	100,00%	98,86%	98,86%	2,21%	100,00%	100,00%		
	Délai moyen de connexion au serveur (Dmcs)		≤ 6	0,31	0,31	N/A	0,31	0,82	0,82	N/A	0,82	0,36		
	Délai moyen de connexion au serveur (Dmcs10)		≤ 10	0,31	0,31	N/A	0,31	0,82	0,82	N/A	0,82	0,36		
	Taux de connexions de données coupées ou interrompues (Td)		< 5%	0,00%	0,00%	0,00%	0,00%	0,00%	0,00%	0,00%	0,00%	1,30%		
	Taux de débit moyen en uplink et en downlink inférieur à 512 kb/s (Tdd)		= 0%	35,14%	35,14%	10,88%	24,26%	4,55%	4,55%	0,19%	33,77%	33,77%		
	Taux de débit moyen en Uplink par session d'utilisateur inférieur à 512 kb/s (Tddu)		= 0%	7,41%	7,41%	9,88%	0,00%	5,88%	5,88%	7,91%	0,00%	48,00%		
	Taux de débit moyen en Downlink par session d'utilisateur inférieur à 512 kb/s (Tddd)		≤ 10%	7,41%	9,88%	0,00%	0,00%	5,88%	7,91%	0,00%	48,00%	19,58%		
	Taux de débit moyen en downlink par session d'utilisateur inférieur à 512 kb/s (Tddd10)		≤ 10%	51,06%	51,06%	14,29%	36,77%	3,70%	3,70%	5,04%	0,00%	26,92%		
	Débit moyen en uplink et en downlink enregistré sur le réseau en Kb/s (Dmr)		> 512	3 485,22	3 485,22	N/A	3 485,22	12 815,35	12 815,35	N/A	12 815,35	2 153,43		
	Débit minimum Uplink (Kb/s)		> 512	8 229,70	8 229,70	N/A	8 229,70	13 907,93	13 907,93	N/A	13 907,93	1 704,08		
	Débit maximum Uplink (Kb/s)		> 512	2 069,03	2 069,03	N/A	2 069,03	5 005,11	5 005,11	N/A	5 005,11	464,31		
	Débit minimum DownLink (Kb/s)		> 512	32 159,12	32 159,12	N/A	32 159,12	56 209,14	56 209,14	N/A	56 209,14	9 911,01		
	Débit maximum DownLink (Kb/s)		> 512	759,67	759,67	N/A	759,67	12 127,43	12 127,43	N/A	12 127,43	2 369,47		
	NOTE GLOBALE DU SERVICE DATA FTP+HTTP/DL (/10)				7,30			10,00			6,55			
DATA HTTP BROWSING	Taux de connexions de données bloquées, échouées (Ted)	OUI	< 2%	0,00%	0,00%	0,00%	2,78%	3,80%	0,00%	2,90%	3,96%			
	Taux de connexion de données établies dans un délai inférieur à 6s (Ttd6)		> 95%	100,00%	0,00%	100,00%	100,00%	0,00%	100,00%	100,00%	0,00%			
	Taux de connexion de données établies dans un délai inférieur à 10s (Ttd10)		> 95%	100,00%	0,00%	100,00%	100,00%	0,00%	100,00%	100,00%	0,00%			
	Délai moyen de connexion au serveur (Dmcs)		≤ 6	0,02	N/A	0,02	0,05	N/A	0,05	0,01	N/A			
NOTE GLOBALE DU SERVICE DATA HTTP BROWSING (/10)				0,02			0,05			0,01				
DATA STREAMING	Temps moyen d'accès à la vidéo (Tma-v)	OUI	≤ 6	0,02	N/A	0,02	0,00	N/A	0,00	0,01	N/A			
	Taux d'interruption de lecture de la vidéo (Tcv)		< 2%	0,00%	0,00%	0,00%	0,00%	0,00%	0,00%	0,00%	0,00%			
	Taux de succès d'accès à la vidéo (Tsa-v)		> 95%	100,00%	0,00%	100,00%	81,82%	11,40%	93,21%	97,73%	4,40%	100,00%		
	Débit moyen enregistré (DL) (Kb/s)		> 512	672,69	N/A	672,69	970,44	N/A	970,44	689,90	N/A	689,90		
	Débit minimum DownLink (Kb/s)		> 512	575,57	N/A	575,57	1370,04	N/A	1 370,04	807,95	N/A	807,95		
	Débit maximum DownLink (Kb/s)		> 512	2078,39	N/A	2 078,39	2170,48	N/A	2 170,48	2086,58	N/A	2 086,58		
NOTE GLOBALE DU SERVICE DATA STREAMING (/10)				5,10			8,65			5,60				

### NOTATION ET CLASSEMENT GENERAL

SERVICE DE VOIX INTRA-RESEAU (On-Net) BOUAKE	
SERVICE DE SMS INTRA-RESEAU (On-Net) BOUAKE	
SERVICE DE DATA (FTP + HTTP/DL) BOUAKE	

# BOUNA

## RESUME GENERAL DE LA LOCALITE

### BOUNA

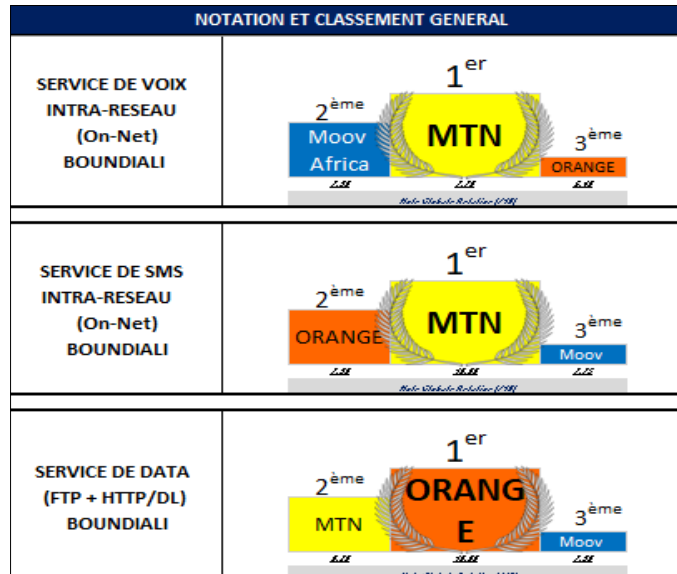
SERVICES	INDICATEURS	TESTS du SERVICE [OUI/NON]	Seuils de Réfère	Moov Africa			MTN			orange			
				Valeur Indicateur	P.S.	Valeur Ajustée	Valeur Indicateur	P.S.	Valeur Ajustée	Valeur Indicateur	P.S.	Valeur Ajustée	
NIVEAUX DE CHAMPS	Taux de Fiabilité 2G ( %_RXLEVEL >= -92)	OUI	≥ 95%	94,93%	0,62%	95,56%	64,89%	1,46%	66,34%	92,36%	0,76%	93,12%	
	Taux de Fiabilité 3G ( %_RSCP >= -102 dBm)		≥ 95%	98,53%	0,48%	99,01%	98,75%	0,44%	99,19%	99,75%	0,14%	99,89%	
	Taux de Fiabilité 4G ( %_RSRP >= -122 dBm)		≥ 95%	100,00%	0,00%	100,00%	98,85%	0,31%	99,16%	100,00%	0,00%	100,00%	
QUALITE DU SIGNAL	Taux de RxQual ≤ 4 (Trxq)	OUI	≥ 98%				100,00%	0,00%	100,00%	100,00%	0,00%	100,00%	
	Taux d'erreur en transport < à 10 (Tbler)		≥ 98%	100,00%	0,00%	100,00%	100,00%	0,00%	100,00%	100,00%	0,00%	100,00%	
	Taux d'erreur en interférence ≥ -124b (Teint)		≥ 98%				69,77%	7,93%	77,69%	37,12%	8,24%	45,36%	
VOIX INTRA-RESEAU	Taux de blocage et d'échec d'appel (Te)	OUI	< 2%	1,10%	1,52%	0,00%	1,12%	1,54%	0,00%	0,55%	1,08%	0,00%	
	Taux d'appels établis dans les bons délais de 6s (Tbd6)		≥ 95%	79,89%	5,87%	85,76%	90,96%	4,22%	95,18%	25,00%	6,33%	31,33%	
	Taux d'appels établis dans les bons délais de 10s (Tbd10)		≥ 95%	100,00%	0,00%	100,00%	98,87%	1,56%	100,00%	98,33%	1,87%	100,00%	
	Délai moyen d'établissement d'appels (s) (Dme6)		≤ 6	5,06	N/A	5,06	4,43	N/A	4,43	6,14	N/A	6,14	
	Délai moyen d'établissement d'appels (s) (Dme10)		≤ 10	5,06	N/A	5,06	4,43	N/A	4,43	6,14	N/A	6,14	
	Taux de communication de mauvaise qualité (Tq)		< 2%	0,56%	1,09%	0,00%	0,00%	0,00%	0,00%	0,00%	0,00%	0,00%	
	Note MOS moyenne (Nmos)		≥ 2,4	2,99	N/A	2,99	3,45	N/A	3,45	3,36	N/A	3,36	
	Taux de coupure d'appel (Tc)		< 2%	0,00%	0,00%	0,00%	0,00%	0,00%	0,00%	0,00%	0,00%	0,00%	
NOTE GLOBALE DU SERVICE DE VOIX ON-NET (/10)				9,90			10,00			9,10			
SMS INTRA-RESEAU	Taux d'échec d'émission de SMS (TeS)	OUI	< 2%	0,00%	0,00%	0,00%	0,00%	0,00%	0,00%	0,00%	0,00%	0,00%	
	Taux de SMS émis dans un délai de 5s (Ted)		≥ 95%	95,43%	3,09%	98,52%	83,43%	5,51%	88,94%	98,86%	1,57%	100,00%	
	Taux de SMS émis et non-recus dans un délai de 3 mn (TR3)		< 1%	0,00%	0,00%	0,00%	0,00%	0,00%	0,00%	2,29%	2,21%	0,07%	
	Taux de SMS émis et reçu dans les bons délais de 15s (TeRd)		≥ 95%	63,43%	7,14%	70,56%	99,43%	1,12%	100,00%	42,29%	7,32%	49,61%	
	Délai moyen d'émission et de réception d'un SMS (DmeS)		≤ 15	11,93	N/A	11,93	3,20	N/A	3,20	26,15	N/A	26,15	
	Taux de SMS émis et reçus avec succès (TS)		> 99%	100,00%	0,00%	100,00%	100,00%	0,00%	100,00%	98,86%	1,57%	100,00%	
NOTE GLOBALE DU SERVICE SMS ON-NET (/10)				8,75			10,00			6,40			
DATA FTP + HTTP (Local Servers Combined)	Taux de connexions de données bloquées, échouées (Ted)	OUI	< 2%	22,92%	22,92%	11,89%	11,03%	0,00%	0,00%	0,00%	0,00%	0,00%	
	Taux de connexion de données établies dans un délai inférieur à 6s (Tcd6)		≥ 95%	68,42%	68,42%	20,90%	89,32%	100,00%	100,00%	0,00%	100,00%	100,00%	0,00%
	Taux de connexion de données établies dans un délai inférieur à 10s (Tcd10)		≥ 95%	73,68%	73,68%	19,80%	93,48%	100,00%	100,00%	0,00%	100,00%	100,00%	0,00%
	Délai moyen de connexion au serveur (DmcS)		≤ 6	5,48	5,48	N/A	5,48	0,52	0,52	N/A	0,52	0,46	0,46
	Délai moyen de connexion au serveur (DmcS10)		≤ 10	5,48	5,48	N/A	5,48	0,52	0,52	N/A	0,52	0,46	0,46
	Taux de connexions de données coupées ou interrompues (Tci)		< 5%	5,26%	5,26%	10,04%	0,00%	0,00%	0,00%	0,00%	9,62%	9,62%	8,01%
	Taux de débit moyen en uplink et en downlink inférieur à 512 kb/s (Tdd)		= 0%	42,11%	42,11%	22,20%	19,90%	6,67%	6,67%	8,93%	0,00%	28,85%	28,85%
	Taux de débit moyen en Uplink par session d'utilisateur inférieur à 512 kb/s (Tddu)		= 0%	60,00%	60,00%	42,94%	17,06%	0,00%	0,00%	0,00%	0,00%	0,00%	0,00%
	Taux de débit moyen en Uplink et en downlink enregistré sur le réseau en Kb/s (Tddu10)		≤ 10%	60,00%	60,00%	42,94%	17,06%	0,00%	0,00%	0,00%	0,00%	0,00%	0,00%
	Taux de débit moyen en downlink par session d'utilisateur inférieur à 512 kb/s (Tddd)		= 0%	35,71%	35,71%	25,10%	10,61%	10,00%	10,00%	13,15%	0,00%	44,12%	44,12%
	Taux de débit moyen en downlink enregistré sur le réseau en Kb/s (Tddd10)		≤ 10%	35,71%	35,71%	25,10%	10,61%	10,00%	10,00%	13,15%	0,00%	44,12%	44,12%
	Débit moyen en uplink et en downlink enregistré sur le réseau en Kb/s (Dmr)		≥ 512	523,82	523,82	N/A	523,82	6 198,87	6 198,87	N/A	6 198,87	2 256,01	2 256,01
	Débit moyen en uplink enregistré sur le réseau en Kb/s (Dmu)		≥ 512	526,24	526,24	N/A	526,24	11 377,65	11 377,65	N/A	11 377,65	5 139,05	5 139,05
	Débits minimum Uplink (Kb/s)		≥ 512	15,18	15,18	N/A	15,18	7 538,42	7 538,42	N/A	7 538,42	4 109,21	4 109,21
	Débits maximum Uplink (Kb/s)		≥ 512	1 020,11	1 020,11	N/A	1 020,11	14 138,76	14 138,76	N/A	14 138,76	21 234,69	21 234,69
	Débit moyen en downlink enregistré sur le réseau en Kb/s (Dmd)		≥ 512	522,96	522,96	N/A	522,96	3 609,48	3 609,48	N/A	3 609,48	729,69	729,69
	Débits minimum DownLink (Kb/s)		≥ 512	0,00	0,00	N/A	0,00	0,00	0,00	N/A	0,00	0,00	0,00
Débits maximum DownLink (Kb/s)	≥ 512	2 863,60	2 863,60	N/A	2 863,60	23 543,48	23 543,48	N/A	23 543,48	6 453,97	6 453,97		
NOTE GLOBALE DU SERVICE DATA FTP+HTTP/DL (/10)				5,95			10,00			6,40			

### NOTATION ET CLASSEMENT GENERAL

SERVICE DE VOIX INTRA-RESEAU (On-Net) BOUNA	
SERVICE DE SMS INTRA-RESEAU (On-Net) BOUNA	
SERVICE DE DATA (FTP + HTTP/DL) BOUNA	

# BOUNDIALI

RESUME GENERAL DE LA LOCALITE														
BOUNDIALI														
SERVICES	INDICATEURS	TESTS du SERVICE (OUI/NON)	Seuils de Réfère	Moov Africa			MTN			orange				
				Valeur Indicateur	P.S.	Valeur Ajustée	Valeur Indicateur	P.S.	Valeur Ajustée	Valeur Indicateur	P.S.	Valeur Ajustée		
NIVEAUX DE CHAMPS	Taux de Fiabilité 2G ( % RXLEVEL >= -92)	OUI	≥ 95%	93,77%	0,43%	94,20%	86,93%	0,60%	87,53%	87,64%	0,58%	88,23%		
	Taux de Fiabilité 3G ( % RSCP >= -102 dBm)	OUI	≥ 95%	86,90%	0,61%	87,50%	96,76%	0,32%	97,08%	99,05%	0,17%	99,23%		
	Taux de Fiabilité 4G ( % RSRP >= -122 dBm)	OUI	≥ 95%	98,92%	0,18%	99,10%	99,22%	0,16%	99,38%	100,00%	0,00%	100,00%		
QUALITE DU SIGNAL	Taux de RxQual ≤ 4 (Trxq)	OUI	≥ 98%	100,00%	0,00%	100,00%				100,00%	0,00%	100,00%		
	Taux d'erreur en transport < à 10 (Tblier)	OUI	≥ 98%	100,00%	0,00%	100,00%	99,57%	0,60%	100,00%	100,00%	0,00%	100,00%		
	Taux d'erreur en interférence ≥ -12db (Teint)	OUI	≥ 98%	86,05%	3,45%	89,50%	28,40%	4,86%	33,26%	30,05%	4,57%	34,63%		
VOIX INTRA-RESEAU	Taux de blocage et d'échec d'appel (Te)	OUI	< 2%	0,00%	0,00%	0,00%	2,72%	1,46%	1,26%	3,65%	1,70%	1,95%		
	Taux d'appels établis dans les bons délais de 6s (Tbd6)	OUI	≥ 95%	92,95%	2,32%	95,27%	84,52%	3,29%	87,80%	77,06%	3,89%	80,95%		
	Taux d'appels établis dans les bons délais de 10s (Tbd10)	OUI	≥ 95%	99,79%	0,42%	100,00%	85,59%	3,19%	88,78%	96,21%	1,77%	97,98%		
	Délai moyen d'établissement d'appels (s) (Dme6)	OUI	≤ 6	4,88	N/A	4,88	13,06	N/A	13,06	5,50	N/A	5,50		
	Délai moyen d'établissement d'appels (s) (Dme10)	OUI	≤ 10	4,88	N/A	4,88	13,06	N/A	13,06	5,50	N/A	5,50		
	Taux de communication de mauvaise qualité (Tq)	OUI	< 2%	1,50%	1,10%	0,40%	0,00%	0,00%	0,00%	0,22%	0,44%	0,00%		
	Note MOS moyenne (Nmos)	OUI	≥ 2,4	3,28	N/A	3,28	3,84	N/A	3,84	3,33	N/A	3,33		
	Taux de coupure d'appel (Tc)	OUI	< 2%	0,00%	0,00%	0,00%	0,65%	0,73%	0,00%	0,22%	0,44%	0,00%		
	NOTE GLOBALE DU SERVICE DE VOIX ON-NET (/10)				7,30			7,70			6,40			
	SMS INTRA-RESEAU	Taux d'échec d'émission de SMS (Tes)	OUI	< 2%	0,00%	0,00%	0,00%	0,00%	0,00%	0,00%	0,00%	0,00%	0,00%	
Taux de SMS émis dans un délai de 5s (Ted)		OUI	≥ 95%	85,79%	3,42%	89,20%	98,00%	1,37%	99,37%	99,00%	0,98%	99,98%		
Taux de SMS émis et non-reçus dans un délai de 3 mn (TR3)		OUI	< 1%	0,00%	0,00%	0,00%	0,00%	0,00%	0,00%	1,25%	1,09%	0,16%		
Taux de SMS émis et reçu dans les bons délais de 15s (TeRd)		OUI	≥ 95%	37,91%	4,75%	42,65%	97,75%	1,45%	99,20%	72,93%	4,36%	77,29%		
Délai moyen d'émission et de réception d'un SMS (Dmes)		OUI	≤ 15	13,84	N/A	13,84	3,27	N/A	3,27	17,91	N/A	17,91		
Taux de SMS émis et reçus avec succès (TS)		OUI	> 99%	100,00%	0,00%	100,00%	100,00%	0,00%	100,00%	99,75%	0,49%	100,00%		
NOTE GLOBALE DU SERVICE SMS ON-NET (/10)				7,75			10,00			7,90				
DATA FTP + HTTP (Local Servers Combined)	Taux de connexions de données bloquées, échouées (Ted)	OUI	< 2%	1,11%	2,17%	0,00%	2,25%	2,25%	3,08%	0,00%	2,17%	2,17%	2,98%	0,00%
	Taux de connexion de données établies dans un délai inférieur à 6s (Tcd6)	OUI	≥ 95%	100,00%	100,00%	0,00%	100,00%	100,00%	100,00%	0,00%	100,00%	100,00%	0,00%	100,00%
	Taux de connexion de données établies dans un délai inférieur à 10s (Tcd10)	OUI	≥ 95%	100,00%	100,00%	0,00%	100,00%	100,00%	0,00%	100,00%	100,00%	0,00%	100,00%	
	Délai moyen de connexion au serveur (Dmcs)	OUI	≤ 6	0,41	0,41	N/A	0,41	0,63	0,63	N/A	0,63	0,38	0,38	N/A
	Délai moyen de connexion au serveur (Dmcs10)	OUI	≤ 10	0,41	0,41	N/A	0,41	0,63	0,63	N/A	0,63	0,38	0,38	N/A
	Taux de connexions de données coupées ou interrompues (Tcd)	OUI	< 5%	3,45%	3,45%	3,83%	0,00%	0,00%	0,00%	0,00%	0,00%	0,00%	0,00%	0,00%
	Taux de débit moyen en uplink et en downlink inférieur à 512 kb/s (Tdd)	OUI	= 0%	12,64%	12,64%	6,98%	5,66%	9,20%	9,20%	6,07%	3,12%	0,00%	0,00%	0,00%
	Taux de débit moyen en Uplink par session d'utilisateur inférieur à 512 kb/s (Tddu)	OUI	= 0%	2,94%	2,94%	5,68%	0,00%	0,00%	0,00%	0,00%	0,00%	0,00%	0,00%	0,00%
	Taux de débit moyen en Uplink par session d'utilisateur inférieur à 512 kb/s (Tddu10)	OUI	≤ 10%	2,94%	2,94%	5,68%	0,00%	0,00%	0,00%	0,00%	0,00%	0,00%	0,00%	0,00%
	Taux de débit moyen en downlink par session d'utilisateur inférieur à 512 kb/s (Tddd)	OUI	= 0%	18,87%	18,87%	10,53%	8,33%	14,81%	14,81%	9,48%	5,34%	0,00%	0,00%	0,00%
	Taux de débit moyen en downlink par session d'utilisateur inférieur à 512 kb/s (Tddd10)	OUI	≤ 10%	18,87%	18,87%	10,53%	8,33%	14,81%	14,81%	9,48%	5,34%	0,00%	0,00%	0,00%
	Débit moyen en uplink enregistré sur le réseau en Kb/s (Dmu)	OUI	≥ 512	4 344,26	4 344,26	N/A	4 344,26	3 501,53	3 501,53	N/A	3 501,53	4 129,85	4 129,85	N/A
	Débits minimum Uplink (Kb/s)	OUI	≥ 512	8 355,87	8 355,87	N/A	8 355,87	7 062,36	7 062,36	N/A	7 062,36	4 081,43	4 081,43	N/A
	Débits maximum Uplink (Kb/s)	OUI	≥ 512	3 473,72	3 473,72	N/A	3 473,72	3 903,60	3 903,60	N/A	3 903,60	3 266,58	3 266,58	N/A
	Débit moyen en downlink enregistré sur le réseau en Kb/s (Dmd)	OUI	≥ 512	31 541,16	31 541,16	N/A	31 541,16	20 826,40	20 826,40	N/A	20 826,40	9 967,80	9 967,80	N/A
	Débits minimum DownLink (Kb/s)	OUI	≥ 512	1 770,78	1 770,78	N/A	1 770,78	1 325,46	1 325,46	N/A	1 325,46	4 160,34	4 160,34	N/A
	Débits maximum DownLink (Kb/s)	OUI	≥ 512	0,00	0,00	N/A	0,00	0,00	0,00	N/A	0,00	0,00	0,00	N/A
	NOTE GLOBALE DU SERVICE DATA FTP+HTTP/DL (/10)				7,30			8,20			10,00			



RESUME GENERAL DE LA LOCALITE

BOZI

SERVICES	INDICATEURS	TESTS du SERVICE [OUJ/NON]	Seuils de Réfère	Moov Africa			MTN			orange				
				Valeur Indicateur	P.S.	Valeur Ajustée	Valeur Indicateur	P.S.	Valeur Ajustée	Valeur Indicateur	P.S.	Valeur Ajustée		
NIVEAUX DE CHAMPS	Taux de Fiabilité 2G (%_RXLEVEL>=-92)	OUI	> 95%	85,78%	1,58%	87,36%	99,57%	0,30%	99,87%	99,68%	0,25%	99,94%		
	Taux de Fiabilité 3G (%_RSCP >= -102 dBm)		> 95%	37,41%	2,19%	39,60%	98,19%	0,60%	98,80%	96,79%	0,80%	97,59%		
	Taux de Fiabilité 4G (%_RSRP >= -122 dBm)		> 95%	69,29%	2,13%	71,42%	98,22%	0,60%	98,82%	100,00%	0,00%	100,00%		
QUALITE DU SIGNAL	Taux de RxQual ≤ 4 (Trqx)	OUI	≥ 98%	100,00%	0,00%	100,00%	100,00%	0,00%	100,00%					
	Taux d'erreur en transport < à 10 (Tbler)		≥ 98%	99,14%	1,68%	100,00%	100,00%	0,00%	100,00%	100,00%	0,00%	100,00%		
	Taux d'erreur en interférence ≥ -12db (Teint)		≥ 98%	96,43%	6,87%	100,00%	97,44%	3,51%	100,00%	100,00%	0,00%	100,00%		
VOIX INTRA-RESEAU	Taux de blocage et d'échec d'appel (Te)	OUI	< 2%	0,81%	1,57%	0,00%	0,80%	1,56%	0,00%	3,20%	3,09%	0,11%		
	Taux d'appels établis dans les bons délais de 6s (Tbd6)		> 95%	26,02%	7,75%	33,77%	81,30%	6,89%	88,19%	85,00%	6,39%	91,39%		
	Taux d'appels établis dans les bons délais de 10s (Tbd10)		> 95%	96,75%	3,13%	99,88%	83,74%	6,52%	90,26%	97,50%	2,79%	100,00%		
	Délai moyen d'établissement d'appels (s) (Dme6)		≤ 6	6,59	N/A	6,59	3,92	N/A	3,92	4,95	N/A	4,95		
	Délai moyen d'établissement d'appels (s) (Dme10)		≤ 10	6,59	N/A	6,59	3,92	N/A	3,92	4,95	N/A	4,95		
	Taux de communication de mauvaise qualité (Tq)		< 2%	8,26%	4,91%	3,36%	0,00%	0,00%	0,00%	4,96%	3,87%	1,09%		
	Note MOS moyenne (Nmms)		≥ 2,4	2,92	N/A	2,92	3,39	N/A	3,39	2,60	N/A	2,60		
	Taux de coupure d'appel (Tc)		< 2%	0,81%	1,59%	0,00%	0,00%	0,00%	0,00%	0,00%	0,00%	0,00%		
	NOTE GLOBALE DU SERVICE VOIX ON-NET (/10)				6,40			9,80			6,30			
	SMS INTRA-RESEAU		Taux d'échec d'émission de SMS (Tes)	OUI	< 2%	0,00%	0,00%	0,00%	0,00%	0,00%	0,00%	0,00%	0,00%	0,00%
Taux de SMS émis dans un délai de 5s (Ted)		> 95%	84,71%		7,65%	92,36%	95,65%	3,73%	99,38%	100,00%	0,00%	100,00%		
Taux de SMS émis et non-reçus dans un délai de 3 mn (TR3)		< 1%	0,00%		0,00%	0,00%	0,00%	0,00%	0,00%	1,74%	2,39%	0,00%		
Taux de SMS émis et reçu dans les bons délais de 15s (TeRd)		> 95%	62,35%		10,30%	72,65%	96,52%	3,35%	99,87%	82,61%	6,93%	89,54%		
Délai moyen d'émission et de réception d'un SMS (DmeS)		< 15	13,99		N/A	13,99	3,46	N/A	3,46	19,96	N/A	19,96		
Taux de SMS émis et reçus avec succès (TS)		> 99%	100,00%		0,00%	100,00%	100,00%	0,00%	100,00%	100,00%	0,00%	100,00%		
NOTE GLOBALE DU SERVICE SMS ON-NET (/10)				7,75			10,00			9,25				
DATA FTP + HTTP (Local Servers Combined)	Taux de connexions de données bloquées, échouées (Ted)	OUI	< 2%	0,00%	0,00%	0,00%	0,00%	0,00%	0,00%	0,00%	0,00%	0,00%		
	Taux de connexion de données établies dans un délai inférieur à 6s (Tcd6)		> 95%	100,00%	100,00%	100,00%	100,00%	100,00%	100,00%	100,00%	100,00%	100,00%		
	Taux de connexion de données établies dans un délai inférieur à 10s (Tcd10)		> 95%	100,00%	100,00%	100,00%	100,00%	100,00%	100,00%	100,00%	100,00%	100,00%		
	Délai moyen de connexion au serveur (DmcS)		≤ 6	1,31	1,31	N/A	1,31	0,29	0,29	N/A	0,29	0,60	N/A	
	Délai moyen de connexion au serveur (DmcS10)		≤ 10	1,31	1,31	N/A	1,31	0,29	0,29	N/A	0,29	0,60	N/A	
	Taux de connexions de données coupées ou interrompues (Td)		< 5%	0,00%	0,00%	0,00%	0,00%	0,00%	0,00%	0,00%	0,00%	0,00%	0,00%	
	Taux de débit moyen en uplink et en downlink inférieur à 512 kb/s (Tdd)		= 0%	4,55%	4,55%	8,70%	0,00%	0,00%	0,00%	0,00%	0,00%	0,00%	0,00%	
	Taux de débit moyen en Uplink par session d'utilisateur inférieur à 512 kb/s (Tddu)		= 0%	12,50%	12,50%	22,92%	0,00%	0,00%	0,00%	0,00%	0,00%	0,00%	0,00%	
	Taux de débit moyen en Uplink par session d'utilisateur inférieur à 512 kb/s (Tddu10)		< 10%	12,50%	22,92%	0,00%	0,00%	0,00%	0,00%	0,00%	0,00%	0,00%	0,00%	
	Taux de débit moyen en downlink par session d'utilisateur inférieur à 512 kb/s (Tddd)		= 0%	0,00%	0,00%	0,00%	0,00%	0,00%	0,00%	0,00%	0,00%	0,00%	0,00%	
	Taux de débit moyen en downlink par session d'utilisateur inférieur à 512 kb/s (Tddd10)		< 10%	0,00%	0,00%	0,00%	0,00%	0,00%	0,00%	0,00%	0,00%	0,00%	0,00%	
	Débit moyen en uplink et en downlink enregistré sur le réseau en Kb/s (Dmr)		> 512	2 440,69	2 440,69	N/A	2 440,69	17 232,04	17 232,04	N/A	17 232,04	9 482,00	9 482,00	
	Débit moyen en uplink enregistré sur le réseau en Kb/s (Dmu)		> 512	937,82	937,82	N/A	937,82	9 598,71	9 598,71	N/A	9 598,71	2 410,98	2 410,98	
	Débits minimum Uplink (Kb/s)		> 512	1 317,25	1 317,25	N/A	1 317,25	9 653,96	9 653,96	N/A	9 653,96	3 221,78	3 221,78	
	Débits maximum Uplink (Kb/s)		> 512	1 858,78	1 858,78	N/A	1 858,78	32 808,16	32 808,16	N/A	32 808,16	4 734,57	4 734,57	
	Débit moyen en downlink enregistré sur le réseau en Kb/s (Dmd)		> 512	3 299,47	3 299,47	N/A	3 299,47	21 651,34	21 651,34	N/A	21 651,34	12 809,54	12 809,54	
	Débits minimum DownLink (Kb/s)		> 512	0,00	0,00	N/A	0,00	0,00	0,00	N/A	0,00	0,00	0,00	
Débits maximum DownLink (Kb/s)	> 512	12 552,63	12 552,63	N/A	12 552,63	95 904,56	95 904,56	N/A	95 904,56	46 890,69	46 890,69			
NOTE GLOBALE DU SERVICE DATA FTP+HTTP/DL (/10)				10,00			10,00			10,00				
DATA HTTP BROWSING	Taux de connexions de données bloquées, échouées (Ted)	OUI	< 2%	4,35%	8,33%	0,00%	0,00%	0,00%	0,00%	0,00%	0,00%			
	Taux de connexion de données établies dans un délai inférieur à 6s (Tcd6)		> 95%	95,45%	8,70%	100,00%	100,00%	0,00%	100,00%	100,00%	0,00%	100,00%		
	Taux de connexion de données établies dans un délai inférieur à 10s (Tcd10)		> 95%	95,45%	8,70%	100,00%	100,00%	0,00%	100,00%	100,00%	0,00%	100,00%		
	Délai moyen de connexion au serveur (DmcS)		≤ 6	2,37	N/A	2,37	0,51	N/A	0,51	0,60	N/A	0,60		
	Délai moyen de connexion au serveur (DmcS10)		≤ 10	2,37	N/A	2,37	0,51	N/A	0,51	0,60	N/A	0,60		
NOTE GLOBALE DU SERVICE DATA HTTP BROWSING (/10)				0,00%			0,00%			0,00%				
DATA STREAMING	Temps moyen d'accès à la vidéo (Tma-v)	OUI	≤ 6	0,01	N/A	0,01	0,00	N/A	0,00	0,00	N/A	0,00		
	Taux d'interruption de lecture de la vidéo (Tlc-v)		< 2%	0,00%	0,00%	0,00%	0,00%	0,00%	0,00%	0,00%	0,00%	0,00%		
	Taux de succès d'accès à la vidéo (Tsa-v)		> 95%	106,67%			106,67%			113,33%				
	Débit moyen enregistré (DL) (Kb/s)		> 512	894,29	N/A	894,29	1 018,75	N/A	1 018,75	996,23	N/A	996,23		
	Débits minimum DownLink (Kb/s)		> 512	1 455,87	N/A	1 455,87	1 898,66	N/A	1 898,66	1 874,80	N/A	1 874,80		
	Débits maximum DownLink (Kb/s)		> 512	2 389,02	N/A	2 389,02	2 186,78	N/A	2 186,78	2 168,22	N/A	2 168,22		
NOTE GLOBALE DU SERVICE DATA STREAMING (/10)				3,60			8,50			7,80				

NOTATION ET CLASSEMENT GENERAL	
SERVICE DE VOIX INTRA-RESEAU (On-Net) BOZI	
SERVICE DE SMS INTRA-RESEAU (On-Net) BOZI	
SERVICE DE DATA (FTP + HTTP/DL) BOZI	

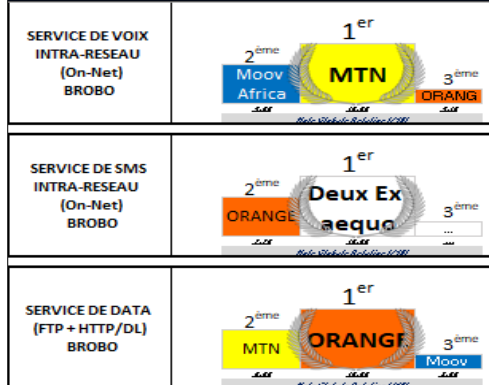


RESUME GENERAL DE LA LOCALITE

BROBO

SERVICES	INDICATEURS	TESTS du SERVICE [OUI/NON]	Seuils de Réfère	Moov Africa			MTN			orange		
				Valeur Indicateur	P.S.	Valeur Ajustée	Valeur Indicateur	P.S.	Valeur Ajustée	Valeur Indicateur	P.S.	Valeur Ajustée
NIVEAUX DE CHAMPS	Taux de Fiabilité 2G (%_RXLEVEL >= -92)	OUI	≥ 95%	98,09%	0,50%	98,59%	86,57%	1,25%	87,82%	84,56%	1,32%	85,88%
	Taux de Fiabilité 3G (%_RSCP >= -102 dBm)		≥ 95%	79,61%	1,47%	81,07%	97,83%	0,53%	98,36%	98,14%	0,49%	98,63%
	Taux de Fiabilité 4G (%_RSRP >= -122 dBm)		≥ 95%	77,34%	1,55%	78,89%	22,11%	4,08%	26,19%	98,66%	0,42%	99,08%
	<i>Voir détails</i>											
QUALITE DU SIGNAL	Taux de RxQual ≤ 4 (Trxq)	OUI	≥ 98%				100,00%	0,00%	100,00%	100,00%	0,00%	100,00%
	Taux d'erreur en transport < à 10 (Tbler)		≥ 98%	100,00%	0,00%	100,00%	100,00%	0,00%	100,00%	100,00%	0,00%	100,00%
	Taux d'erreur en interférence ≥ -12db (Teint)		≥ 98%	14,29%	25,92%	40,21%				75,32%	9,63%	84,95%
	<i>Voir détails</i>											
VOIX INTRA-RESEAU	Taux de blocage et d'échec d'appel (Te)	OUI	< 2%	2,04%	2,80%	0,00%	0,99%	1,93%	0,00%	0,98%	1,91%	0,00%
	Taux d'appels établis dans les bons délais de 6s (Tbd6)		≥ 95%	74,47%	8,81%	83,28%	92,00%	5,32%	97,32%	22,77%	8,18%	30,95%
	Taux d'appels établis dans les bons délais de 10s (Tbd10)		≥ 95%	87,23%	6,75%	93,98%	99,00%	1,95%	100,00%	95,05%	4,23%	99,28%
	Délai moyen d'établissement d'appels (s) (Dme6)		≤ 6	14,69	N/A	14,69	4,17	N/A	4,17	6,40	N/A	6,40
	Délai moyen d'établissement d'appels (s) (Dme10)		≤ 10	14,69	N/A	14,69	4,17	N/A	4,17	6,40	N/A	6,40
	Taux de communication de mauvaise qualité (Tq)		< 2%	1,08%	2,10%	0,00%	0,00%	0,00%	0,00%	0,99%	1,93%	0,00%
	Note MOS moyenne (Nmms)		≥ 2,4	2,91	N/A	2,91	3,77	N/A	3,77	3,32	N/A	3,32
	Taux de coupure d'appel (Tc)		< 2%	0,00%	0,00%	0,00%	0,00%	0,00%	0,00%	0,00%	0,00%	0,00%
	<i>Voir détails</i>											
	NOTE GLOBALE DU SERVICE DE VOIX ON-NET (/10)					9,80			10,00			
SMS INTRA-RESEAU	Taux d'échec d'émission de SMS (TeS)	OUI	< 2%	0,00%	0,00%	0,00%	0,00%	0,00%	0,00%	0,00%	0,00%	
	Taux de SMS émis dans un délai de 5s (Ted)		≥ 95%	7,20%	4,53%	11,73%	24,00%	7,49%	31,49%	99,20%	1,56%	100,00%
	Taux de SMS émis et non-reçus dans un délai de 3 mn (TR3)		< 1%	0,00%	0,00%	0,00%	0,00%	0,00%	0,00%	1,60%	2,20%	0,00%
	Taux de SMS émis et reçu dans les bons délais de 15s (TeR15)		≥ 95%	99,20%	1,56%	100,00%	96,00%	3,44%	99,44%	88,00%	5,70%	93,70%
	Délai moyen d'émission et de réception d'un SMS (DmeS)		≤ 15	0,20	N/A	0,20	8,24	N/A	8,24	8,54	N/A	8,54
	Taux de SMS émis et reçus avec succès (TS)		> 99%	100,00%	0,00%	100,00%	100,00%	0,00%	100,00%	100,00%	0,00%	100,00%
	<i>Voir détails</i>											
NOTE GLOBALE DU SERVICE SMS ON-NET (/10)				10,00			10,00				7,75	
DATA FTP + HTTP (Local Servers Combined)	Taux de connexions de données bloquées, échouées (Ted)	OUI	< 2%	11,76%	11,76%	10,83%	0,93%	0,00%	0,00%	0,00%	0,00%	
	Taux de connexion de données établies dans un délai inférieur à 6s (Tcd6)		≥ 95%	89,66%	89,66%	11,08%	100,00%	67,65%	67,65%	15,73%	83,37%	100,00%
	Taux de connexion de données établies dans un délai inférieur à 10s (Tcd10)		≥ 95%	93,10%	93,10%	9,22%	100,00%	79,41%	79,41%	13,59%	93,00%	100,00%
	Délai moyen de connexion au serveur (Dmcs)		≤ 6	3,49	3,49	N/A	3,49	7,10	7,10	N/A	7,10	0,37
	Délai moyen de connexion au serveur (Dmcs10)		≤ 10	3,49	3,49	N/A	3,49	7,10	7,10	N/A	7,10	0,37
	Taux de connexions de données coupées ou interrompues (Tc)		< 5%	0,00%	0,00%	0,00%	0,00%	0,00%	0,00%	0,00%	0,00%	0,00%
	Taux de débit moyen en uplink et en downlink inférieur à 512 kb/s (Tdd)		= 0%	72,41%	72,41%	16,27%	56,15%	41,18%	41,18%	16,54%	24,63%	4,65%
	Taux de débit moyen en uplink par session d'utilisateur inférieur à 512 kb/s (Tddu)		≤ 0%	91,67%	91,67%	15,64%	76,03%	100,00%	100,00%	0,00%	100,00%	0,00%
	Taux de débit moyen en downlink par session d'utilisateur inférieur à 512 kb/s (Tddd)		≤ 0%	91,67%	91,67%	15,64%	76,03%	100,00%	100,00%	0,00%	100,00%	0,00%
	Taux de débit moyen en downlink par session d'utilisateur inférieur à 512 kb/s (Tddd10)		≤ 10%	58,82%	58,82%	23,40%	35,43%	0,00%	0,00%	0,00%	0,00%	10,24%
	Débit moyen en uplink et en downlink enregistré sur le réseau en Kb/s (Dmdu)		≥ 512	316,83	316,83	N/A	316,83	668,48	668,48	N/A	668,48	8 085,76
	Débit minimum Uplink (Kb/s)		≥ 512	212,25	212,25	N/A	212,25	68,55	68,55	N/A	68,55	2 425,09
	Débits maximum Uplink (Kb/s)		≥ 512	233,11	233,11	N/A	233,11	91,40	91,40	N/A	91,40	1 536,82
	Débit moyen en downlink enregistré sur le réseau en Kb/s (Dmd)		≥ 512	944,24	944,24	N/A	944,24	284,47	284,47	N/A	284,47	5 073,10
	Débits minimum DownLink (Kb/s)		≥ 512	390,65	390,65	N/A	390,65	1 088,42	1 088,42	N/A	1 088,42	11 786,97
	Débits maximum DownLink (Kb/s)		≥ 512	0,00	0,00	N/A	0,00	0,00	0,00	N/A	0,00	0,00
<i>Voir détails</i>												
NOTE GLOBALE DU SERVICE DATA FTP+HTTP/DL (/10)				2,85			5,05				10,00	
DATA HTTP BROWSING	Taux de connexions de données bloquées, échouées (Ted)	OUI	< 2%	6,06%	8,14%	0,00%	15,63%	12,58%	3,04%	5,71%	7,69%	
	Taux de connexion de données établies dans un délai inférieur à 6s (Tcd6)		≥ 95%	100,00%	0,00%	100,00%	100,00%	0,00%	100,00%	100,00%	0,00%	
	Taux de connexion de données établies dans un délai inférieur à 10s (Tcd10)		≥ 95%	100,00%	0,00%	100,00%	100,00%	0,00%	100,00%	100,00%	0,00%	
	Délai moyen de connexion au serveur (Dmcs)		≤ 6	0,01	N/A	0,01	0,01	N/A	0,01	0,01	N/A	
	Délai moyen de connexion au serveur (Dmcs10)		≤ 10	0,01	N/A	0,01	0,01	N/A	0,01	0,01	N/A	
<i>Voir détails</i>												
Taux de connexions de données coupées ou interrompues (Tc)	< 5%	0,00%	0,00%	0,00%	0,00%	0,00%	0,00%	0,00%	0,00%	0,00%		
DATA STREAMING	Temps moyen d'accès à la vidéo (Tma-v)	OUI	≤ 6	0,02	N/A	0,02	0,01	N/A	0,01	0,00	N/A	
	Taux d'interruption de lecture de la vidéo (Tcv)		< 2%	0,00%	0,00%	0,00%	0,00%	0,00%	0,00%	0,00%	0,00%	
	Taux de succès d'accès à la vidéo (Tsa-v)		≥ 95%	84,00%	14,37%	98,37%	91,67%	11,06%	100,00%	96,30%	7,12%	100,00%
	Débit moyen enregistré (DL) (Kb/s)		≥ 512	548,06	N/A	548,06	687,61	N/A	687,61	976,65	N/A	976,65
	Débits minimum DownLink (Kb/s)		≥ 512	486,72	N/A	486,72	1152,66	N/A	1152,66	1883,90	N/A	1883,90
	Débits maximum DownLink (Kb/s)		≥ 512	1493,04	N/A	1493,04	1692,60	N/A	1692,60	2095,51	N/A	2095,51
	<i>Voir détails</i>											
NOTE GLOBALE DU SERVICE DATA STREAMING (/10)				3,90			6,50				10,00	

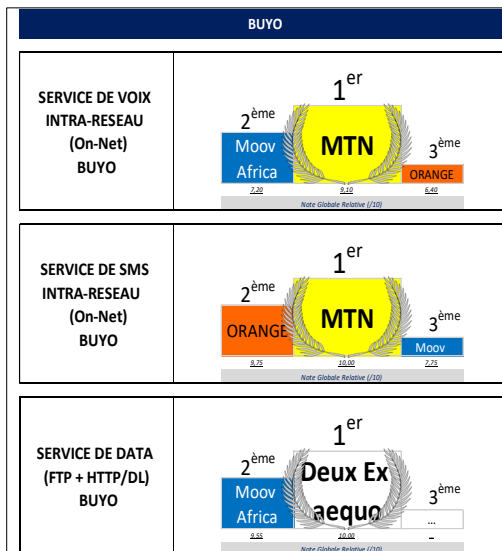
NOTATION ET CLASSEMENT GENERAL





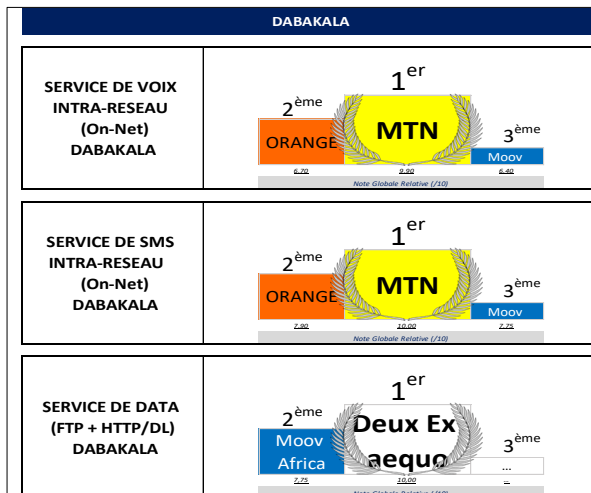
# BUYO

RESUME GENERAL DE LA LOCALITE												
BUYO												
SERVICES	INDICATEURS	TESTS du SERVICE [OUI/NON]	Seuils de Réfère	Moov Africa			MTN			orange		
				Valeur Indicateur	P.S.	Valeur Ajustée	Valeur Indicateur	P.S.	Valeur Ajustée	Valeur Indicateur	P.S.	Valeur Ajustée
NIVEAUX DE CHAMPS	Taux de Fiabilité 2G (%_RXLEVEL >= -92)	OUI	>= 95%	90,94%	0,49%	91,43%	98,41%	0,21%	98,62%	98,59%	0,20%	98,79%
	Taux de Fiabilité 3G (%_RSCP >= -102 dBm)	OUI	>= 95%	76,68%	0,74%	77,42%	99,41%	0,13%	99,54%	96,79%	0,30%	97,09%
	Taux de Fiabilité 4G (%_RSRP >= -122 dBm)	OUI	>= 95%	99,83%	0,07%	99,90%	99,98%	0,02%	100,00%	100,00%	0,00%	100,00%
QUALITE DU SIGNAL	Taux de RxQual <= 4 (Trxq)	OUI	>= 98%	100,00%	0,00%	100,00%	100,00%	0,00%	100,00%	100,00%	0,00%	100,00%
	Taux d'erreur en transport <= à 10 (Tbler)	OUI	>= 98%	97,32%	2,60%	99,91%	90,67%	4,10%	94,78%	95,14%	3,51%	98,65%
	Taux d'erreur en interférence >= -12db (Teint)	OUI	>= 98%	82,73%	7,06%	89,79%	100,00%	0,00%	100,00%	61,02%	8,80%	69,82%
VOIX INTRA-RESEAU	Taux de blocage et d'échec d'appel (Te)	OUI	<= 2%	3,13%	2,70%	0,43%	1,23%	1,69%	0,00%	11,66%	4,93%	6,73%
	Taux d'appels établis dans les bons délais de 6s (Tbd6)	OUI	>= 95%	84,97%	5,66%	90,63%	29,19%	7,02%	36,22%	24,31%	7,01%	31,31%
	Taux d'appels établis dans les bons délais de 10s (Tbd10)	OUI	>= 95%	98,04%	2,20%	100,00%	92,55%	4,06%	96,60%	94,44%	3,74%	98,19%
	Délai moyen d'établissement d'appels (s) (Dme6)	OUI	<= 6	5,14	N/A	5,14	5,42	N/A	5,42	6,13	N/A	6,13
	Délai moyen d'établissement d'appels (s) (Dme10)	OUI	<= 10	5,14	N/A	5,14	5,42	N/A	5,42	6,13	N/A	6,13
	Note de communication de mauvaise qualité (Tq)	OUI	<= 2%	29,53%	7,32%	22,21%	0,00%	0,00%	0,00%	1,39%	1,91%	0,00%
	Taux de coupure d'appel (Tc)	OUI	<= 2%	2,73	N/A	2,73	3,14	N/A	3,14	3,05	N/A	3,05
NOTE GLOBALE DU SERVICE DE VOIX ON-NET (/10)				7,20			9,10			6,40		
SMS INTRA-RESEAU	Taux d'échec d'émission de SMS (Tes)	OUI	<= 2%	1,02%	1,40%	0,00%	0,00%	0,00%	0,00%	0,00%	0,00%	0,00%
	Taux de SMS émis dans un délai de 5s (Ted)	OUI	>= 95%	75,90%	6,00%	81,90%	99,04%	1,32%	100,00%	98,56%	1,62%	100,00%
	Taux de SMS émis et non-reçus dans un délai de 3 mn (TR3)	OUI	<= 1%	0,00%	0,00%	0,00%	0,00%	0,00%	0,00%	1,44%	1,62%	0,00%
	Taux de SMS émis et reçus dans les bons délais de 15s (TeRd)	OUI	>= 95%	31,28%	6,51%	37,79%	97,61%	2,07%	99,68%	85,58%	4,77%	90,35%
	Délai moyen d'émission et de réception d'un SMS (Dmes)	OUI	<= 15	15,99	N/A	15,99	2,21	N/A	2,21	20,66	N/A	20,66
NOTE GLOBALE DU SERVICE SMS ON-NET (/10)				7,75			10,00			9,75		
DATA FTP + HTTP (Local Servers Combined)	Taux de connexions de données bloquées, échouées (Ted)	OUI	<= 2%	17,39%	8,94%	8,45%	0,00%	0,00%	0,00%	0,00%	0,00%	0,00%
	Taux de connexion de données établies dans un délai inférieur à 6s (Tcd6)	OUI	>= 95%	96,49%	4,78%	100,00%	98,82%	2,29%	100,00%	100,00%	0,00%	100,00%
	Taux de connexion de données établies dans un délai inférieur à 10s (Tcd10)	OUI	>= 95%	98,25%	3,41%	100,00%	98,82%	2,29%	100,00%	100,00%	0,00%	100,00%
	Délai moyen de connexion au serveur (Dmc6)	OUI	<= 6	1,33	N/A	1,33	0,71	N/A	0,71	0,80	N/A	0,80
	Délai moyen de connexion au serveur (Dmc10)	OUI	<= 10	1,33	N/A	1,33	0,71	N/A	0,71	0,80	N/A	0,80
	Taux de connexions de données coupées ou interrompues (Tcd)	OUI	<= 5%	0,00%	0,00%	0,00%	0,00%	0,00%	0,00%	0,00%	0,00%	0,00%
	Taux de débit moyen en uplink et en downlink inférieur à 512 kb/s (Tdd)	OUI	= 0%	0,00%	0,00%	0,00%	0,00%	0,00%	0,00%	0,00%	0,00%	0,00%
	Taux de débit moyen en Uplink par session d'utilisateur inférieur à 512 kb/s (Tddu)	OUI	= 0%	0,00%	0,00%	0,00%	0,00%	0,00%	0,00%	0,00%	0,00%	0,00%
	Taux de débit moyen en Downlink par session d'utilisateur inférieur à 512 kb/s (Tddd)	OUI	= 10%	0,00%	0,00%	0,00%	0,00%	0,00%	0,00%	0,00%	0,00%	0,00%
	Taux de débit moyen en downlink par session d'utilisateur inférieur à 512 kb/s (Tddd10)	OUI	= 10%	0,00%	0,00%	0,00%	0,00%	0,00%	0,00%	0,00%	0,00%	0,00%
	Débit moyen en uplink enregistré sur le réseau en Kb/s (Dmu)	OUI	>= 512	5 206,05	N/A	5 206,05	9 881,84	N/A	9 881,84	3 683,82	N/A	3 683,82
	Débit minimum Uplink (Kb/s)	OUI	>= 512	6 835,86	N/A	6 835,86	10 762,89	N/A	10 762,89	4 213,05	N/A	4 213,05
	Débits maximum Uplink (Kb/s)	OUI	>= 512	3 312,75	N/A	3 312,75	2 428,31	N/A	2 428,31	3 977,56	N/A	3 977,56
	Débit moyen en downlink enregistré sur le réseau en Kb/s (Dmd)	OUI	>= 512	21 506,38	N/A	21 506,38	33 284,70	N/A	33 284,70	10 216,85	N/A	10 216,85
	Débit minimum DownLink (Kb/s)	OUI	>= 512	3 932,76	N/A	3 932,76	9 202,70	N/A	9 202,70	3 286,90	N/A	3 286,90
Débits maximum DownLink (Kb/s)	OUI	>= 512	0,00	N/A	0,00	0,00	N/A	0,00	0,00	N/A	0,00	
NOTE GLOBALE DU SERVICE DATA FTP+HTTP/DL (/10)				9,55			10,00			10,00		
DATA HTTP BROWSING	Taux de connexions de données bloquées, échouées (Ted)	OUI	<= 2%	66,13%	11,78%	54,35%	0,00%	0,00%	0,00%	42,86%	12,22%	30,64%
	Taux de connexion de données établies dans un délai inférieur à 6s (Tcd6)	OUI	>= 95%	100,00%	0,00%	100,00%	100,00%	0,00%	100,00%	100,00%	0,00%	100,00%
	Taux de connexion de données établies dans un délai inférieur à 10s (Tcd10)	OUI	>= 95%	100,00%	0,00%	100,00%	100,00%	0,00%	100,00%	100,00%	0,00%	100,00%
	Délai moyen de connexion au serveur (Dmc6)	OUI	<= 6	0,01	N/A	0,01	0,02	N/A	0,02	0,01	N/A	0,01
	Délai moyen de connexion au serveur (Dmc10)	OUI	<= 10	0,01	N/A	0,01	0,02	N/A	0,02	0,01	N/A	0,01
NOTE GLOBALE DU SERVICE DATA HTTP BROWSING (/10)				0,00			0,00			0,00		
DATA STREAMING	Temps moyen d'accès à la vidéo (Tma-v)	OUI	<= 6	0,00	N/A	0,00	0,00	N/A	0,00	0,00	N/A	0,00
	Taux d'interruption de lecture de la vidéo (Tc-v)	OUI	<= 2%	0,00%	0,00%	0,00%	0,00%	0,00%	0,00%	0,00%	0,00%	0,00%
	Taux de succès d'accès à la vidéo (Tsa-v)	OUI	>= 95%	78,72%	11,70%	90,42%	100,00%	0,00%	100,00%	100,00%	0,00%	100,00%
	Débit moyen enregistré [DL] (Kb/s)	OUI	>= 512	938,88	N/A	938,88	982,25	N/A	982,25	955,09	N/A	955,09
	Débits minimum DownLink (Kb/s)	OUI	>= 512	954,76	N/A	954,76	1 764,29	N/A	1 764,29	1 480,92	N/A	1 480,92
	Débits maximum DownLink (Kb/s)	OUI	>= 512	2 185,38	N/A	2 185,38	2 184,53	N/A	2 184,53	2 185,40	N/A	2 185,40
NOTE GLOBALE DU SERVICE DATA STREAMING (/10)				4,05			10,00			6,10		



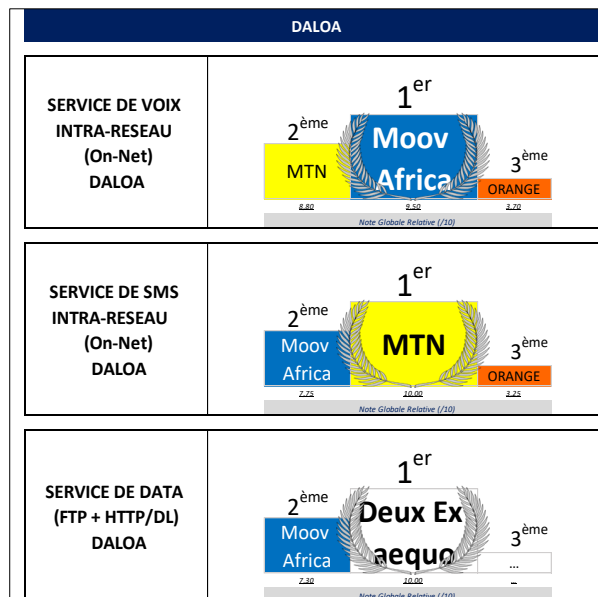
# DABAKALA

RESUME GENERAL DE LA LOCALITE													
DABAKALA													
SERVICES	INDICATEURS	TESTS du SERVICE [OUI/NON]	Seuils de Réfère	Moov Africa			MTN			orange			
				Valeur Indicateur	P.S.	Valeur Ajustée	Valeur Indicateur	P.S.	Valeur Ajustée	Valeur Indicateur	P.S.	Valeur Ajustée	
NIVEAUX DE CHAMPS	Taux de Fiabilité 2G (%_RXLEVEL >= -92)	OUI	≥ 95%	98,59%	0,26%	98,85%	84,71%	0,79%	85,50%	92,00%	0,59%	92,59%	
	Taux de Fiabilité 3G (%_RSCP >= -102 dBm)	OUI	≥ 95%	67,24%	1,04%	68,29%	95,07%	0,48%	95,55%	99,58%	0,14%	99,72%	
	Taux de Fiabilité 4G (%_RSCP >= -122 dBm)	OUI	≥ 95%	100,00%	0,00%	100,00%	99,35%	0,19%	99,53%	99,96%	0,05%	100,00%	
QUALITE DU SIGNAL	Taux de RxQual ≤ 4 (Trxx)	OUI	≥ 98%	100,00%	0,00%	100,00%				100,00%	0,00%	100,00%	
	Taux d'erreur en transport < 10 (Tbter)	OUI	≥ 98%	100,00%	0,00%	100,00%	100,00%	0,00%	100,00%	98,76%	1,71%	100,00%	
	Taux d'erreur en interférence ≥ -12db (Teint)	OUI	≥ 98%				99,13%	1,70%	100,00%	86,36%	5,85%	92,22%	
VOIX INTRA-RESEAU	Taux de blocage et d'échec d'appel (Tt)	OUI	< 2%	0,00%	0,00%	0,00%	1,19%	1,64%	0,00%	5,26%	3,35%	1,92%	
	Taux d'appels établis dans les bons délais de 6s (Tbd6)	OUI	≥ 95%	66,07%	7,16%	73,23%	89,02%	4,78%	93,81%	75,31%	6,64%	81,95%	
	Taux d'appels établis dans les bons délais de 10s (Tbd10)	OUI	≥ 95%	100,00%	0,00%	100,00%	93,29%	3,83%	97,12%	97,53%	2,39%	99,92%	
	Délai moyen d'établissement d'appels (s) (Dme6)	OUI	≤ 6	5,40	N/A	5,40	10,48	N/A	10,48	5,19	N/A	5,19	
	Délai moyen d'établissement d'appels (s) (Dme10)	OUI	≤ 10	5,40	N/A	5,40	10,48	N/A	10,48	5,19	N/A	5,19	
	Taux de communication de mauvaise qualité (Tq)	OUI	< 2%	3,57%	2,81%	0,72%	0,00%	0,00%	0,00%	0,62%	1,21%	0,00%	
	Note MOS moyenne (Nmos)	OUI	≥ 2,4	2,99	N/A	2,99	3,86	N/A	3,86	3,44	N/A	3,44	
	Taux de coupure d'appel (Tt)	OUI	< 2%	0,00%	0,00%	0,00%	0,60%	1,18%	0,00%	0,00%	0,00%	0,00%	
	NOTE GLOBALE DU SERVICE DE VOIX ON-NET (/10)				6,40			9,90			6,70		
	SMS INTRA-RESEAU	Taux d'échec d'émission de SMS (Tts)	OUI	< 2%	0,00%	0,00%	0,00%	0,00%	0,00%	0,00%	0,55%	1,07%	0,00%
Taux de SMS émis dans un délai de 5s (Ttd5)		OUI	≥ 95%	69,71%	6,81%	76,52%	96,13%	2,81%	98,94%	98,90%	1,52%	100,00%	
Taux de SMS émis et non-reçus dans un délai de 3 mn (TR3)		OUI	< 1%	0,00%	0,00%	0,00%	0,00%	0,00%	0,00%	3,31%	2,61%	0,71%	
Taux de SMS émis et reçu dans les bons délais de 15s (Ttd15)		OUI	≥ 95%	44,00%	7,35%	51,35%	98,34%	1,86%	100,00%	75,14%	6,30%	81,43%	
Délai moyen d'émission et de réception d'un SMS (Dmes)		OUI	≤ 15	13,72	N/A	13,72	3,89	N/A	3,89	29,05	N/A	29,05	
Taux de SMS émis et reçus avec succès (TS)		OUI	≥ 99%	100,00%	0,00%	100,00%	100,00%	0,00%	100,00%	100,00%	0,00%	100,00%	
NOTE GLOBALE DU SERVICE SMS ON-NET (/10)				7,75			10,00			7,90			
DATA FTP + HTTP (Local Servers Combined)	Taux de connexions de données bloquées, échouées (Tcd)	OUI	< 2%	5,66%	6,22%	0,00%	0,00%	0,00%	0,00%	0,00%	0,00%	0,00%	
	Taux de connexion de données établies dans un délai inférieur à 6s (Tcd6)	OUI	≥ 95%	100,00%	0,00%	100,00%	100,00%	0,00%	100,00%	100,00%	0,00%	100,00%	
	Taux de connexion de données établies dans un délai inférieur à 10s (Tcd10)	OUI	≥ 95%	100,00%	0,00%	100,00%	100,00%	0,00%	100,00%	100,00%	0,00%	100,00%	
	Délai moyen de connexion au serveur (Dmcs)	OUI	≤ 6	1,39	N/A	1,39	0,27	N/A	0,27	0,35	N/A	0,35	
	Délai moyen de connexion au serveur (Dmcs10)	OUI	≤ 10	1,39	N/A	1,39	0,27	N/A	0,27	0,35	N/A	0,35	
	Taux de connexions de données coupées ou interrompues (Tci)	OUI	< 5%	2,00%	3,88%	0,00%	0,00%	0,00%	0,00%	0,00%	0,00%	0,00%	
	Taux de débit moyen en uplink et en downlink inférieur à 512 kb/s (Tdd)	OUI	< 0%	12,00%	9,01%	2,99%	1,35%	2,63%	0,00%	0,00%	0,00%	0,00%	
	Taux de débit moyen en Uplink par session d'utilisateur inférieur à 512 kb/s (Tddu)	OUI	< 0%	26,32%	19,80%	6,52%	0,00%	0,00%	0,00%	0,00%	0,00%	0,00%	
	Taux de débit moyen en Downlink par session d'utilisateur inférieur à 512 kb/s (Tddd)	OUI	< 0%	3,23%	6,22%	0,00%	2,38%	4,61%	0,00%	0,00%	0,00%	0,00%	
	Taux de débit moyen en downlink par session d'utilisateur inférieur à 512 kb/s (Tddd10)	OUI	< 0%	3,23%	6,22%	0,00%	2,38%	4,61%	0,00%	0,00%	0,00%	0,00%	
	Débit moyen en uplink et en downlink enregistré sur le réseau en Kb/s (Dmr)	OUI	≥ 512	2 334,72	N/A	2 334,72	9 606,02	N/A	9 606,02	8 774,78	N/A	8 774,78	
	Débit minimum Uplink (Kb/s)	OUI	≥ 512	1 134,43	N/A	1 134,43	10 506,84	N/A	10 506,84	3 396,14	N/A	3 396,14	
	Débits maximum Uplink (Kb/s)	OUI	≥ 512	311,48	N/A	311,48	7 720,08	N/A	7 720,08	2 187,59	N/A	2 187,59	
	Débit moyen en downlink enregistré sur le réseau en Kb/s (Dmd)	OUI	≥ 512	5 621,66	N/A	5 621,66	32 193,94	N/A	32 193,94	9 859,06	N/A	9 859,06	
	Débits minimum DownLink (Kb/s)	OUI	≥ 512	3 070,39	N/A	3 070,39	8 919,67	N/A	8 919,67	12 872,79	N/A	12 872,79	
Débits maximum DownLink (Kb/s)	OUI	≥ 512	0,00	N/A	0,00	0,00	N/A	0,00	0,00	N/A	0,00		
NOTE GLOBALE DU SERVICE DATA FTP+HTTP/DL (/10)				7,75			10,00			10,00			
DATA HTTP BROWSING	Taux de connexions de données bloquées, échouées (Tcd)	OUI	< 2%	0,00%	0,00%	0,00%	4,00%	5,43%	0,00%	0,00%	0,00%	0,00%	
	Taux de connexion de données établies dans un délai inférieur à 6s (Tcd6)	OUI	≥ 95%	100,00%	0,00%	100,00%	100,00%	0,00%	100,00%	100,00%	0,00%	100,00%	
	Taux de connexion de données établies dans un délai inférieur à 10s (Tcd10)	OUI	≥ 95%	100,00%	0,00%	100,00%	100,00%	0,00%	100,00%	100,00%	0,00%	100,00%	
	Délai moyen de connexion au serveur (Dmcs)	OUI	≤ 6	0,02	N/A	0,02	0,01	N/A	0,01	0,01	N/A	0,01	
	Taux de connexions de données coupées ou interrompues (Tci)	OUI	< 5%	10,00%	0,00%	0,00%	0,00%	0,00%	0,00%	0,00%	0,00%	0,00%	
DATA STREAMING	Temps moyen d'accès à la vidéo (Tmax)	OUI	≤ 6	0,01	N/A	0,01	0,00	N/A	0,00	0,00	N/A	0,00	
	Taux d'interruption de lecture de la vidéo (Ttv)	OUI	< 2%	0,00%	0,00%	0,00%	0,00%	0,00%	0,00%	0,00%	0,00%	0,00%	
	Taux de succès d'accès à la vidéo (Tsv)	OUI	≥ 95%	91,43%	9,27%	100,00%	100,00%	0,00%	100,00%	100,00%	0,00%	100,00%	
	Débit moyen enregistré (DL) (Kb/s)	OUI	≥ 512	912,37	N/A	912,37	984,42	N/A	984,42	894,50	N/A	894,50	
	Débits minimum DownLink (Kb/s)	OUI	≥ 512	851,50	N/A	851,50	1417,84	N/A	1417,84	1292,75	N/A	1292,75	
	Débits maximum DownLink (Kb/s)	OUI	≥ 512	2415,65	N/A	2 415,65	2183,74	N/A	2 183,74	2155,50	N/A	2 155,50	
NOTE GLOBALE DU SERVICE DATA STREAMING (/10)				5,10			10,00			5,50			



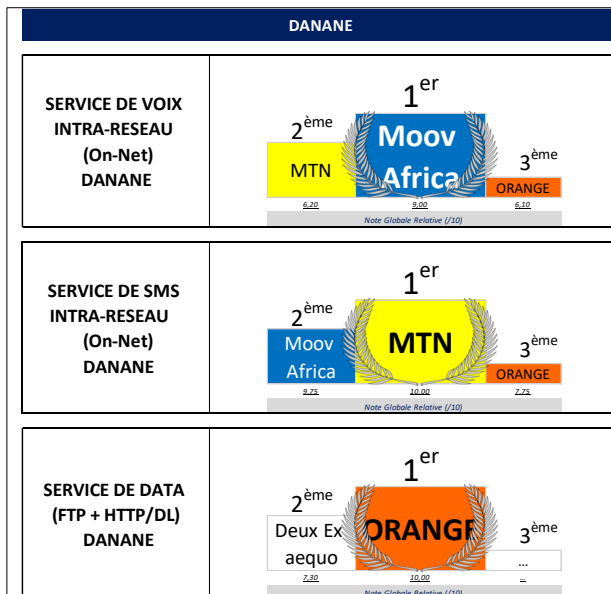
# DALOA

RESUME GENERAL DE LA LOCALITE												
DALOA												
SERVICES	INDICATEURS	TESTS du SERVICE (OUI/NON)	Seuils de Référé	Moov Africa			MTN			orange		
				Valeur Indicateur	P.S.	Valeur Ajustée	Valeur Indicateur	P.S.	Valeur Ajustée	Valeur Indicateur	P.S.	Valeur Ajustée
NIVEAUX DE CHAMPS	Taux de Fiabilité 2G (%_RXLEVEL >= 92)	OUI	≥ 95%	99,52%	0,08%	99,60%	99,46%	0,09%	99,54%	99,05%	0,11%	99,17%
	Taux de Fiabilité 3G (%_RSCP >= -102 dbm)	OUI	≥ 95%	90,55%	0,34%	90,89%	98,49%	0,14%	98,63%	98,69%	0,13%	98,82%
	Taux de Fiabilité 4G (%_RSRP >= -122 dbm)	OUI	≥ 95%	99,90%	0,04%	99,93%	99,97%	0,02%	99,99%	100,00%	0,00%	100,00%
QUALITE DU SIGNAL	Taux de RxQual ≤ 4 (Ttox)	OUI	≥ 98%	99,30%	1,37%	100,00%	100,00%	0,00%	100,00%	100,00%	0,00%	100,00%
	Taux d'erreur en transport < à 10 (Tbler)	OUI	≥ 98%	99,53%	0,64%	100,00%	38,66%	4,66%	43,33%	75,70%	4,23%	79,93%
	Taux d'erreur en interférence ≥ -12db (Teint)	OUI	≥ 98%	81,32%	4,05%	85,42%	26,55%	8,14%	34,69%	35,28%	5,06%	40,33%
VOIX INTRA-RESEAU	Taux de blocage et d'échec d'appel (Te)	OUI	< 2%	0,91%	0,88%	0,02%	0,91%	0,89%	0,02%	7,49%	2,50%	5,00%
	Taux d'appels établis dans les bons délais de 6s (Tbd6)	OUI	≥ 95%	76,83%	3,96%	80,79%	71,89%	4,23%	76,12%	59,24%	4,85%	64,09%
	Taux d'appels établis dans les bons délais de 10s (Tbd10)	OUI	≥ 95%	99,54%	0,63%	100,00%	88,48%	3,00%	91,48%	93,42%	2,45%	95,86%
	Délai moyen d'établissement d'appels (s) (Dme6)	OUI	≤ 6	5,41	N/A	5,41	4,77	N/A	4,77	5,96	N/A	5,96
	Délai moyen d'établissement d'appels (s) (Dme10)	OUI	≤ 10	5,41	N/A	5,41	4,77	N/A	4,77	5,96	N/A	5,96
	Taux de communication de mauvaise qualité (Tq)	OUI	< 2%	2,55%	1,49%	1,06%	4,39%	2,93%	2,46%	2,85%	2,96%	6,97%
	Note MOS moyenne (Nmoss)	OUI	≥ 2,4	3,12	N/A	3,12	2,80	N/A	2,80	2,85	N/A	2,85
	Taux de coupure d'appel (Tc)	OUI	< 2%	0,69%	0,77%	0,00%	0,00%	0,00%	0,00%	0,51%	0,70%	0,00%
	NOTE GLOBALE DU SERVICE DE VOIX ON-NET (/10)											
					9,50		8,80		3,70			
SMS INTRA-RESEAU	Taux d'échec d'émission de SMS (Tes)	OUI	< 2%	0,00%	0,00%	0,00%	0,00%	0,00%	0,00%	0,00%	0,00%	0,00%
	Taux de SMS émis dans un délai de 3 mn (Tt3)	OUI	≥ 95%	97,81%	2,12%	99,43%	90,09%	3,93%	94,02%	99,10%	4,85%	100,00%
	Taux de SMS émis et reçus dans les bons délais de 15s (Tt15)	OUI	≥ 95%	0,00%	0,00%	0,00%	0,00%	0,00%	0,00%	24,77%	5,88%	19,10%
	Délai moyen d'émission et de réception d'un SMS (Dme5)	OUI	≤ 15	14,59	N/A	14,59	4,24	N/A	4,24	36,25	N/A	36,25
	Taux de SMS émis et reçus avec succès (Ts)	OUI	≥ 99%	99,10%	1,24%	100,00%	100,00%	0,00%	100,00%	76,13%	5,61%	81,73%
NOTE GLOBALE DU SERVICE SMS ON-NET (/10)												
				7,75		10,00		3,25				
DATA FTP + HTTP (Local Servers Combinés)	Taux de connexions de données bloquées, échouées (Ted)	OUI	< 2%	0,00%	0,00%	0,00%	0,00%	0,00%	0,00%	0,00%	0,00%	0,00%
	Taux de connexion de données établies dans un délai inférieur à 6s (Tcd6)	OUI	≥ 95%	100,00%	0,00%	100,00%	97,26%	3,74%	100,00%	100,00%	0,00%	100,00%
	Taux de connexion de données établies dans un délai inférieur à 10s (Tcd10)	OUI	≥ 95%	100,00%	0,00%	100,00%	98,63%	2,67%	100,00%	100,00%	0,00%	100,00%
	Délai moyen de connexion au serveur (Dmcs)	OUI	≤ 6	0,34	N/A	0,34	1,43	N/A	1,43	0,44	N/A	0,44
	Délai moyen de connexion au serveur (Dmcs10)	OUI	≤ 10	0,34	N/A	0,34	1,43	N/A	1,43	0,44	N/A	0,44
	Taux de connexions de données coupées ou interrompues (Tcd)	OUI	< 5%	0,00%	0,00%	0,00%	0,00%	0,00%	0,00%	0,00%	0,00%	0,00%
	Taux de débit moyen en uplink et en downlink inférieur à 512 kb/s (Tdd)	OUI	= 0%	13,04%	7,95%	5,10%	4,11%	4,55%	0,00%	1,49%	2,90%	0,00%
	Taux de débit moyen en uplink par session d'utilisateur inférieur à 512 kb/s (Tddu)	OUI	= 0%	0,00%	0,00%	0,00%	0,00%	0,00%	0,00%	0,00%	0,00%	0,00%
	Taux de débit moyen en downlink par session d'utilisateur inférieur à 512 kb/s (Tddd)	OUI	= 0%	20,45%	11,92%	8,54%	6,52%	7,14%	0,00%	2,33%	4,50%	0,00%
	Taux de débit moyen en downlink par session d'utilisateur inférieur à 512 kb/s (Tdddl)	OUI	= 0%	20,45%	11,92%	8,54%	6,52%	7,14%	0,00%	2,33%	4,50%	0,00%
	Débit moyen en uplink et en downlink enregistré sur le réseau en Kb/s (Dmr)	OUI	≥ 512	5 017,67	N/A	5 017,67	11 556,88	N/A	11 556,88	4 029,05	N/A	4 029,05
	Débit minimum uplink (kb/s)	OUI	≥ 512	8 110,41	N/A	8 110,41	16 753,25	N/A	16 753,25	4 193,94	N/A	4 193,94
	Débit minimum downlink (kb/s)	OUI	≥ 512	4 787,33	N/A	4 787,33	2 655,45	N/A	2 655,45	2 236,38	N/A	2 236,38
	Débit maximum uplink (kb/s)	OUI	≥ 512	33 548,78	N/A	33 548,78	62 227,06	N/A	62 227,06	9 949,82	N/A	9 949,82
	Débit maximum downlink (kb/s)	OUI	≥ 512	3 260,43	N/A	3 260,43	8 506,84	N/A	8 506,84	3 937,02	N/A	3 937,02
NOTE GLOBALE DU SERVICE DATA FTP+HTTP/DL (/10)												
				7,30		10,00		10,00				
DATA HTTP BROWSING	Taux de connexions de données bloquées, échouées (Ted)	OUI	< 2%	8,47%	7,11%	1,37%	1,64%	3,19%	0,00%	10,00%	7,59%	2,41%
	Taux de connexion de données établies dans un délai inférieur à 6s (Tcd6)	OUI	≥ 95%	100,00%	0,00%	100,00%	100,00%	0,00%	100,00%	100,00%	0,00%	100,00%
	Taux de connexion de données établies dans un délai inférieur à 10s (Tcd10)	OUI	≥ 95%	100,00%	0,00%	100,00%	100,00%	0,00%	100,00%	100,00%	0,00%	100,00%
	Délai moyen de connexion au serveur (Dmcs)	OUI	≤ 6	0,01	N/A	0,01	0,01	N/A	0,01	0,01	N/A	0,01
	Délai moyen de connexion au serveur (Dmcs10)	OUI	≤ 10	0,01	N/A	0,01	0,01	N/A	0,01	0,01	N/A	0,01
NOTE GLOBALE DU SERVICE DATA HTTP BROWSING (/10)												
				5,10		10,00		8,70				
DATA STREAMING	Temps moyen d'accès à la vidéo (Tmau)	OUI	≤ 6	0,01	N/A	0,01	0,00	N/A	0,00	0,00	N/A	0,00
	Taux d'interruption de lecture de la vidéo (Tc-v)	OUI	< 2%	0,00%	0,00%	0,00%	0,00%	0,00%	0,00%	0,00%	0,00%	0,00%
	Taux de succès d'accès à la vidéo (Tsa-v)	OUI	≥ 95%	100,00%	0,00%	100,00%	97,30%	5,23%	100,00%	100,00%	0,00%	100,00%
	Débit moyen enregistré DL1 (kb/s)	OUI	≥ 512	823,88	N/A	823,88	1 000,38	N/A	1 000,38	949,75	N/A	949,75
	Débit minimum DownLink (kb/s)	OUI	≥ 512	1 225,22	N/A	1 225,22	1 521,90	N/A	1 521,90	1 152,30	N/A	1 152,30
	Débit maximum DownLink (kb/s)	OUI	≥ 512	1 963,42	N/A	1 963,42	2 152,82	N/A	2 152,82	2 159,60	N/A	2 159,60
NOTE GLOBALE DU SERVICE DATA STREAMING (/10)												
				5,10		10,00		8,70				



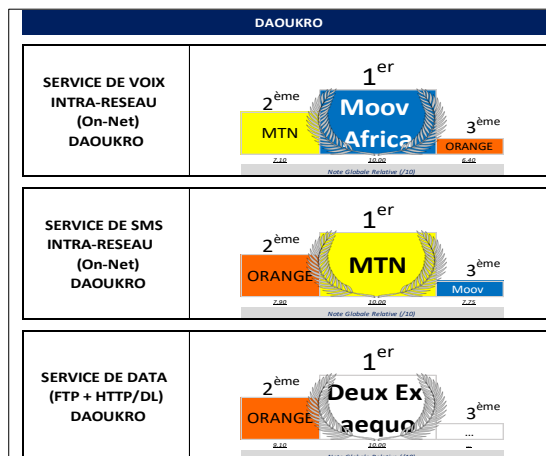
# DANANE

RESUME GENERAL DE LA LOCALITE												
DANANE												
SERVICES	INDICATEURS	TESTS du SERVICE [OUI/NON]	Seuils de Réfère	Valeur Indicateur	P.S.	Valeur Ajustée	Valeur Indicateur	P.S.	Valeur Ajustée	Valeur Indicateur	P.S.	Valeur Ajustée
NIVEAUX DE CHAMPS	Taux de Fiabilité 2G ( %_RXLEVEL >= -92)	OUI	≥ 95%	88,90%	0,56%	89,46%	98,84%	0,19%	99,03%	93,53%	0,44%	93,97%
	Taux de Fiabilité 3G ( %_RSCP >= -102 dBm)	OUI	≥ 95%	64,06%	0,86%	64,92%	98,68%	0,20%	98,88%	96,03%	0,35%	96,38%
	Taux de Fiabilité 4G ( %_RSRP >= -122 dBm)	OUI	≥ 95%	18,76%	1,39%	20,15%	100,00%	0,00%	100,00%	100,00%	0,00%	100,00%
QUALITE DU SIGNAL	Taux de RxQual ≤ 4 (Trxq)	OUI	≥ 98%	100,00%	0,00%	100,00%	100,00%	0,00%	100,00%	100,00%	0,00%	100,00%
	Taux d'erreur en transport < à 10 (Tbier)	OUI	≥ 98%	99,19%	1,12%	100,00%	44,31%	6,10%	50,41%	100,00%	0,00%	100,00%
	Taux d'erreur en interférence ≥ -12db (Teint)	OUI	≥ 98%	100,00%	0,00%	100,00%	18,60%	11,63%	30,24%	38,33%	6,32%	44,65%
VOIX INTRA-RESEAU	Taux de blocage et d'échec d'appel (Te)	OUI	< 2%	0,00%	0,00%	0,00%	2,59%	1,90%	0,70%	4,85%	2,57%	2,28%
	Taux d'appels établis dans les bons délais de 6s (Tbd6)	OUI	≥ 95%	56,30%	5,92%	62,21%	79,54%	4,91%	84,45%	16,08%	4,51%	20,59%
	Taux d'appels établis dans les bons délais de 10s (Tbd10)	OUI	≥ 95%	89,26%	3,69%	92,95%	99,23%	1,07%	100,00%	93,33%	3,06%	96,40%
	Délai moyen d'établissement d'appels (s) (Dme6)	OUI	≤ 6	40,07	N/A	40,07	4,57	N/A	4,57	6,61	N/A	6,61
	Délai moyen d'établissement d'appels (s) (Dme10)	OUI	≤ 10	40,07	N/A	40,07	4,57	N/A	4,57	6,61	N/A	6,61
	Taux de communication de mauvaise qualité (Tq)	OUI	< 2%	12,22%	3,91%	8,32%	48,25%	6,11%	42,14%	9,02%	3,52%	5,50%
	Note MOS moyenne (Nmos)	OUI	≥ 2,4	3,06	N/A	3,06	2,38	N/A	2,38	2,86	N/A	2,86
	Taux de coupure d'appel (Tc)	OUI	< 2%	0,00%	0,00%	0,00%	0,38%	0,74%	0,00%	0,00%	0,00%	0,00%
	NOTE GLOBALE DU SERVICE DE VOIX ON-NET (/10)	OUI			9,00		6,20		6,10		6,10	
	SMS INTRA-RESEAU	Taux d'échec d'émission de SMS (TeS)	OUI	< 2%	0,00%	0,00%	0,00%	0,00%	0,00%	0,00%	0,00%	0,00%
Taux de SMS émis dans un délai de 5s (Ted)		OUI	≥ 95%	65,25%	5,80%	71,05%	98,87%	1,27%	100,00%	97,35%	1,94%	99,29%
Taux de SMS émis et non-reçus dans un délai de 3 mn (TR3)		OUI	< 1%	0,00%	0,00%	0,00%	0,00%	0,00%	0,00%	1,14%	1,28%	0,00%
Taux de SMS émis et reçu dans les bons délais de 15s (TeRd)		OUI	≥ 95%	82,24%	4,65%	86,89%	97,74%	1,78%	99,53%	0,00%	0,00%	0,00%
Délai moyen d'émission et de réception d'un SMS (DmeS)		OUI	≤ 15	12,28	N/A	12,28	1,93	N/A	1,93	51,51	N/A	51,51
Taux de SMS émis et reçus avec succès (TS)		OUI	≥ 99%	100,00%	0,00%	100,00%	100,00%	0,00%	100,00%	99,62%	0,74%	100,00%
NOTE GLOBALE DU SERVICE SMS ON-NET (/10)	OUI			9,75		10,00		7,75		7,75		
DATA FTP + HTTP (Local Servers Combined)	Taux de connexions de données bloquées, échouées (Ted)	OUI	< 2%	0,00%	0,00%	0,00%	1,03%	2,01%	0,00%	0,00%	0,00%	0,00%
	Taux de connexion de données établies dans un délai inférieur à 6s (Tcd6)	OUI	≥ 95%	92,96%	5,95%	98,91%	100,00%	0,00%	100,00%	100,00%	0,00%	100,00%
	Taux de connexion de données établies dans un délai inférieur à 10s (Tcd10)	OUI	≥ 95%	95,77%	4,68%	100,00%	100,00%	0,00%	100,00%	100,00%	0,00%	100,00%
	Délai moyen de connexion au serveur (Dmcs)	OUI	≤ 6	3,14	N/A	3,14	0,47	N/A	0,47	0,45	N/A	0,45
	Délai moyen de connexion au serveur (Dmcs10)	OUI	≤ 10	3,14	N/A	3,14	0,47	N/A	0,47	0,45	N/A	0,45
	Taux de connexions de données coupées ou interrompues (Tci)	OUI	< 5%	0,00%	0,00%	0,00%	0,00%	0,00%	0,00%	0,00%	0,00%	0,00%
	Taux de débit moyen en uplink et en downlink inférieur à 512 kb/s (Tdd)	OUI	= 0%	32,39%	10,89%	21,51%	10,42%	6,11%	4,31%	0,00%	0,00%	0,00%
	Taux de débit moyen en Uplink par session d'utilisateur inférieur à 512 kb/s (Tddu)	OUI	= 0%	63,33%	17,24%	46,09%	0,00%	0,00%	0,00%	0,00%	0,00%	0,00%
	Taux de débit moyen en Uplink par session d'utilisateur inférieur à 512 kb/s (Tddu10)	OUI	≤ 10%	63,33%	17,24%	46,09%	0,00%	0,00%	0,00%	0,00%	0,00%	0,00%
	Taux de débit moyen en downlink par session d'utilisateur inférieur à 512 kb/s (Tddd)	OUI	= 0%	9,76%	9,08%	0,67%	18,87%	10,53%	8,33%	0,00%	0,00%	0,00%
	Taux de débit moyen en downlink par session d'utilisateur inférieur à 512 kb/s (Tddd10)	OUI	≤ 10%	9,76%	9,08%	0,67%	18,87%	10,53%	8,33%	0,00%	0,00%	0,00%
	Débit moyen en uplink enregistré sur le réseau en Kb/s (Dmu)	OUI	≥ 512	854,57	N/A	854,57	4 532,43	N/A	4 532,43	4 171,90	N/A	4 171,90
	Débit minimum Uplink (Kb/s)	OUI	≥ 512	611,78	N/A	611,78	6 781,33	N/A	6 781,33	4 514,03	N/A	4 514,03
	Débit maximum Uplink (Kb/s)	OUI	≥ 512	91,46	N/A	91,46	4 056,56	N/A	4 056,56	3 738,83	N/A	3 738,83
	Débit moyen en downlink enregistré sur le réseau en Kb/s (Dmd)	OUI	≥ 512	4 692,21	N/A	4 692,21	24 834,54	N/A	24 834,54	10 141,45	N/A	10 141,45
Débit minimum DownLink (Kb/s)	OUI	≥ 512	1 032,23	N/A	1 032,23	2 707,85	N/A	2 707,85	3 859,53	N/A	3 859,53	
Débit maximum DownLink (Kb/s)	OUI	≥ 512	0,00	N/A	0,00	0,00	N/A	0,00	0,00	N/A	0,00	
NOTE GLOBALE DU SERVICE DATA FTP+HTTP/DL (/10)	OUI			7,30		7,30		10,00		10,00		
DATA HTTP BROWSING	Taux de connexions de données bloquées, échouées (Ted)	OUI	< 2%	34,33%	11,37%	22,96%	1,43%	2,78%	0,00%	23,19%	9,96%	13,23%
	Taux de connexion de données établies dans un délai inférieur à 6s (Tcd6)	OUI	≥ 95%	100,00%	0,00%	100,00%	100,00%	0,00%	100,00%	100,00%	0,00%	100,00%
	Taux de connexion de données établies dans un délai inférieur à 10s (Tcd10)	OUI	≥ 95%	100,00%	0,00%	100,00%	100,00%	0,00%	100,00%	100,00%	0,00%	100,00%
	Délai moyen de connexion au serveur (Dmcs)	OUI	≤ 6	0,01	N/A	0,01	0,01	N/A	0,01	0,01	N/A	0,01
	Délai moyen de connexion au serveur (Dmcs10)	OUI	≤ 10	0,01	N/A	0,01	0,01	N/A	0,01	0,01	N/A	0,01
	Taux de connexions de données coupées ou interrompues (Tci)	OUI	< 5%	0,00%	0,00%	0,00%	0,00%	0,00%	0,00%	0,00%	0,00%	0,00%
DATA STREAMING	Temps moyen d'accès à la vidéo (Tma-v)	OUI	≤ 6	0,01	N/A	0,01	0,01	N/A	0,01	0,00	N/A	0,00
	Taux d'interruption de lecture de la vidéo (Tc-v)	OUI	< 2%	0,00%	0,00%	0,00%	0,00%	0,00%	0,00%	0,00%	0,00%	0,00%
	Taux de succès d'accès à la vidéo (Tsa-v)	OUI	≥ 95%	98,15%	3,60%	100,00%	100,00%	0,00%	100,00%	100,00%	0,00%	100,00%
	Débit moyen enregistré (DL) (Kb/s)	OUI	≥ 512	759,66	N/A	759,66	870,00	N/A	870,00	920,38	N/A	920,38
	Débit minimum DownLink (Kb/s)	OUI	≥ 512	1 081,99	N/A	1 081,99	1 245,73	N/A	1 245,73	1 465,42	N/A	1 465,42
	Débit maximum DownLink (Kb/s)	OUI	≥ 512	2 059,53	N/A	2 059,53	2 055,47	N/A	2 055,47	2 119,37	N/A	2 119,37
NOTE GLOBALE DU SERVICE DATA STREAMING (/10)	OUI			5,10		8,20		10,00		10,00		






# DAOUKRO

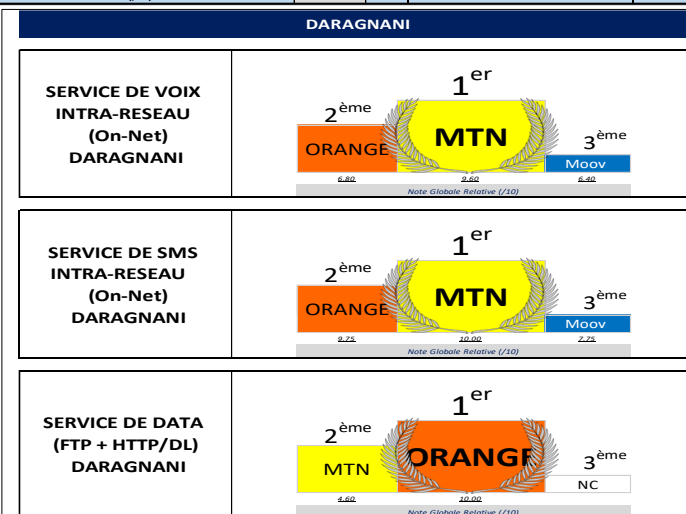
RESUME GENERAL DE LA LOCALITE												
DAOUKRO												
SERVICES	INDICATEURS	TESTS du SERVICE (OUI/NON)	Seuils de Réfère	Moov Africa			MTN			orange		
				Valeur Indicateur	P.S.	Valeur Ajustée	Valeur Indicateur	P.S.	Valeur Ajustée	Valeur Indicateur	P.S.	Valeur Ajustée
NIVEAUX DE CHAMPS	Taux de Fiabilité 2G (%_RXLEVEL >= -92)	OUI	>= 95%	93,40%	0,49%	93,89%	81,49%	0,77%	82,27%	92,11%	0,53%	92,64%
	Taux de Fiabilité 3G (%_RSCP >= -102 dBm)	OUI	>= 95%	63,07%	0,96%	64,03%	94,24%	0,46%	94,71%	96,10%	0,38%	96,48%
	Taux de Fiabilité 4G (%_RSRP >= -122 dBm)	OUI	>= 95%	97,69%	0,30%	97,99%	99,18%	0,18%	99,36%	98,12%	0,27%	98,38%
QUALITE DU SIGNAL	Taux de ReQual <= 4 (Trxq)	OUI	>= 98%			100,00%	0,00%	100,00%	100,00%	0,00%	100,00%	
	Taux d'erreur en transport < à 10 (Tbter)	OUI	>= 98%	100,00%	0,00%	100,00%	100,00%	0,00%	100,00%	100,00%	0,00%	100,00%
	Taux d'erreur en interférence >= -12db (Teint)	OUI	>= 98%	76,03%	7,61%	83,64%	96,12%	3,73%	99,85%	71,79%	8,15%	79,95%
VOIX INTRA-RESEAU	Taux de blocage et d'échec d'appel (Ta)	OUI	< 2%	0,00%	0,00%	0,00%	3,73%	2,93%	0,80%	1,86%	2,09%	0,00%
	Taux d'appels établis dans les bons délais de 6s (Tbd6)	OUI	>= 95%	95,63%	3,17%	98,79%	75,89%	7,06%	82,95%	25,95%	6,84%	32,78%
	Taux d'appels établis dans les bons délais de 10s (Tbd10)	OUI	>= 95%	100,00%	0,00%	100,00%	90,78%	4,78%	95,56%	94,94%	3,42%	98,36%
	Délai moyen d'établissement d'appels (s) (Dme6)	OUI	<= 6	4,55	N/A	4,55	5,36	N/A	5,36	6,18	N/A	6,18
	Délai moyen d'établissement d'appels (s) (Dme10)	OUI	<= 10	4,55	N/A	4,55	5,36	N/A	5,36	6,18	N/A	6,18
	Taux de communication de mauvaise qualité (Tq)	OUI	< 2%	0,00%	0,00%	0,00%	0,00%	0,00%	0,00%	2,53%	2,45%	0,08%
	Note MOS moyenne (Nmoss)	OUI	> 2,4	2,97	N/A	2,97	3,74	N/A	3,74	3,24	N/A	3,24
	Taux de coupure d'appel (Tc)	OUI	< 2%	0,00%	0,00%	0,00%	0,00%	0,00%	0,00%	0,00%	0,00%	0,00%
	NOTE GLOBALE DU SERVICE DE VOIX ON-NET (/10)	OUI			10,00		7,10		6,40			
	SMS INTRA-RESEAU	Taux d'échec d'émission de SMS (Tas)	OUI	< 2%	0,00%	0,00%	0,00%	0,00%	0,00%	0,00%	0,55%	1,07%
Taux de SMS émis dans un délai de 5s (Ted)		OUI	>= 95%	94,38%	3,38%	97,76%	85,79%	5,06%	90,85%	98,34%	1,86%	100,00%
Taux de SMS émis et non-recus dans un délai de 3 mn (TR3)		OUI	< 1%	0,00%	0,00%	0,00%	0,00%	0,00%	0,00%	3,87%	2,81%	1,06%
Taux de SMS émis et recu dans les bons délais de 15s (TeRd)		OUI	>= 95%	30,34%	6,75%	37,09%	98,36%	1,84%	100,00%	70,17%	6,67%	76,83%
Délai moyen d'émission et de réception d'un SMS (Dmes)		OUI	<= 15	14,23	N/A	14,23	4,48	N/A	4,48	23,33	N/A	23,33
Taux de SMS émis et recus avec succès (TS)		OUI	>= 99%	100,00%	0,00%	100,00%	100,00%	0,00%	100,00%	100,00%	0,00%	100,00%
NOTE GLOBALE DU SERVICE SMS ON-NET (/10)		OUI			7,75		10,00		7,90			
DATA FTP + HTTP (Local Servers Combined)	Taux de connexions de données bloquées, échouées (Ted)	OUI	< 2%	0,00%	0,00%	0,00%	1,96%	3,81%	0,00%	3,33%	4,54%	0,00%
	Taux de connexion de données établies dans un délai inférieur à 6s (Tods)	OUI	>= 95%	96,00%	5,43%	100,00%	96,00%	5,43%	100,00%	100,00%	0,00%	100,00%
	Taux de connexion de données établies dans un délai inférieur à 10s (Tcd10)	OUI	>= 95%	96,00%	5,43%	100,00%	96,00%	5,43%	100,00%	100,00%	0,00%	100,00%
	Délai moyen de connexion au serveur (Dmcs)	OUI	<= 6	2,43	N/A	2,43	1,90	N/A	1,90	0,45	N/A	0,45
	Délai moyen de connexion au serveur (Dmcs10)	OUI	<= 10	2,43	N/A	2,43	1,90	N/A	1,90	0,45	N/A	0,45
	Taux de connexions de données coupées ou interrompues (Tci)	OUI	< 5%	0,00%	0,00%	0,00%	0,00%	0,00%	0,00%	9,09%	7,60%	1,49%
	Taux de débit moyen en uplink et en downlink inférieur à 512 kb/s (Tdd)	OUI	= 0%	0,00%	0,00%	0,00%	2,00%	3,88%	0,00%	0,00%	0,00%	0,00%
	Taux de débit moyen en Uplink par session d'utilisateur inférieur à 512 kb/s (Tddu)	OUI	= 0%	0,00%	0,00%	0,00%	5,00%	9,55%	0,00%	0,00%	0,00%	0,00%
	Taux de débit moyen en Downlink par session d'utilisateur inférieur à 512 kb/s (Tddd)	OUI	>= 10%	0,00%	0,00%	0,00%	5,00%	9,55%	0,00%	0,00%	0,00%	0,00%
	Taux de débit moyen en Downlink par session d'utilisateur inférieur à 512 kb/s (Tddd10)	OUI	= 0%	0,00%	0,00%	0,00%	0,00%	0,00%	0,00%	0,00%	0,00%	0,00%
	Débit moyen en uplink et en downlink enregistré sur le réseau en Kb/s (Dmr)	OUI	>= 512	1 902,02	N/A	1 902,02	2 190,17	N/A	2 190,17	7 349,92	N/A	7 349,92
	Débit moyen en uplink enregistré sur le réseau en Kb/s (Dmu)	OUI	>= 512	1 616,64	N/A	1 616,64	1 390,81	N/A	1 390,81	2 125,98	N/A	2 125,98
	Débits minimum Uplink (Kb/s)	OUI	>= 512	1 695,52	N/A	1 695,52	972,59	N/A	972,59	1 467,40	N/A	1 467,40
	Débits maximum Uplink (Kb/s)	OUI	>= 512	4 848,74	N/A	4 848,74	4 901,26	N/A	4 901,26	6 924,46	N/A	6 924,46
	Débit moyen en downlink enregistré sur le réseau en Kb/s (Dmd)	OUI	>= 512	2 092,28	N/A	2 092,28	2 723,08	N/A	2 723,08	10 335,03	N/A	10 335,03
	Débits minimum DownLink (Kb/s)	OUI	>= 512	0,00	N/A	0,00	0,00	N/A	0,00	0,00	N/A	0,00
	Débits maximum DownLink (Kb/s)	OUI	>= 512	4 742,09	N/A	4 742,09	4 410,71	N/A	4 410,71	55 749,90	N/A	55 749,90
NOTE GLOBALE DU SERVICE DATA FTP+HTTP/DL (/10)	OUI			10,00		10,00		9,10				
DATA HTTP BROWSING	Taux de connexions de données bloquées, échouées (Ted)	OUI	< 2%	5,88%	6,46%	0,00%	89,47%	13,80%	75,67%	1,96%	3,81%	0,00%
	Taux de connexion de données établies dans un délai inférieur à 6s (Tods)	OUI	>= 95%	100,00%	0,00%	100,00%	100,00%	0,00%	100,00%	100,00%	0,00%	100,00%
	Taux de connexion de données établies dans un délai inférieur à 10s (Tcd10)	OUI	>= 95%	100,00%	0,00%	100,00%	100,00%	0,00%	100,00%	100,00%	0,00%	100,00%
	Délai moyen de connexion au serveur (Dmcs)	OUI	<= 6	0,01	N/A	0,01	0,02	N/A	0,02	0,01	N/A	0,01
	Délai moyen de connexion au serveur (Dmcs10)	OUI	<= 10	0,01	N/A	0,01	0,02	N/A	0,02	0,01	N/A	0,01
DATA STREAMING	Taux de connexions de données coupées ou interrompues (Tci)	OUI	< 5%	0,00%	0,00%	0,00%	0,00%	0,00%	0,00%	0,00%	0,00%	
	Temps moyen d'accès à la vidéo (Tma-v)	OUI	<= 6	0,00	N/A	0,00	0,00	N/A	0,00	0,00	N/A	0,00
	Taux d'interruption de lecture de la vidéo (Tc-v)	OUI	< 2%	0,00%	0,00%	0,00%	0,00%	0,00%	0,00%	0,00%	0,00%	
	Taux de succès d'accès à la vidéo (Tsa-v)	OUI	>= 95%	100,00%	0,00%	100,00%	100,00%	0,00%	100,00%	97,22%	5,37%	100,00%
	Débit moyen enregistré (DL) (Kb/s)	OUI	>= 512	963,13	N/A	963,13	986,03	N/A	986,03	968,86	N/A	968,86
	Débits minimum DownLink (Kb/s)	OUI	>= 512	1 568,05	N/A	1 568,05	1 890,45	N/A	1 890,45	1 585,85	N/A	1 585,85
	Débits maximum DownLink (Kb/s)	OUI	>= 512	2 176,23	N/A	2 176,23	2 152,79	N/A	2 152,79	2 062,63	N/A	2 062,63
NOTE GLOBALE DU SERVICE DATA STREAMING (/10)	OUI			5,10		9,60		6,50				





# DARAGNANI

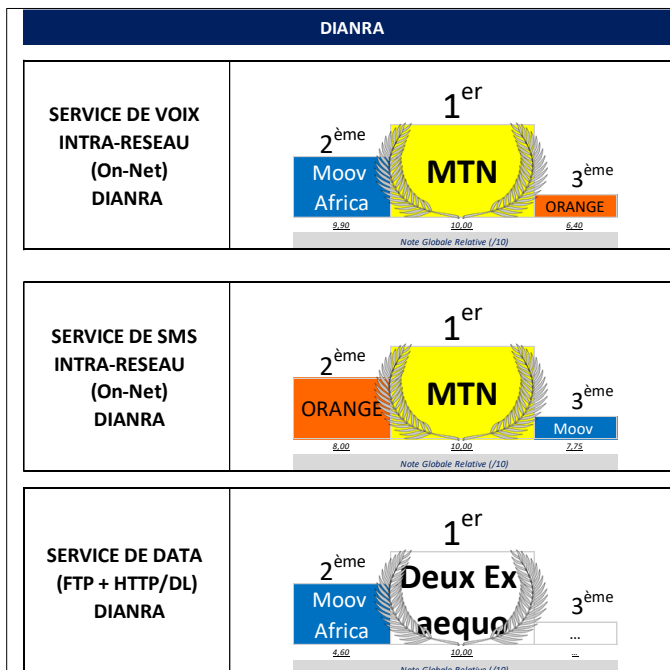
RESUME GENERAL DE LA LOCALITE													
DARAGNANI													
  													
SERVICES	INDICATEURS	TESTS du SERVICE (OUI/NON)	Seuils de Réfère	Valeur Indicateur	P.S.	Valeur Ajustée	Valeur Indicateur	P.S.	Valeur Ajustée	Valeur Indicateur	P.S.	Valeur Ajustée	
NIVEAUX DE CHAMPS	Taux de Fiabilité 2G (%_RXLEVEL >= -92)	OUI	> 95%	75,03%	1,38%	76,41%	20,58%	1,33%	21,91%	58,54%	1,57%	60,11%	
	Taux de Fiabilité 3G (%_RSCP >= -102 dBm)		> 95%			16,78%	1,21%	17,99%	83,39%	1,19%	84,58%		
	Taux de Fiabilité 4G (%_RSRP >= -122 dBm)		> 95%			64,84%	1,53%	66,36%	82,55%	1,21%	83,76%		
QUALITE DU SIGNAL	Taux de RxQual ≤ 4 (Trxq)	OUI	> 98%	100,00%	0,00%	100,00%	100,00%	0,00%	100,00%	100,00%	0,00%	100,00%	
	Taux d'erreur en transport < à 10 (Tbter)		> 98%	100,00%	0,00%	100,00%	99,15%	1,67%	100,00%	100,00%	0,00%	100,00%	
	Taux d'erreur en interférence > -12db (Teint)		> 98%	100,00%	0,00%	100,00%	100,00%	0,00%	100,00%	100,00%	0,00%	100,00%	
VOIX INTRA-RESEAU	Taux de blocage et d'échec d'appel (Te)	OUI	< 2%	0,00%	0,00%	0,00%	5,22%	4,06%	1,15%	16,38%	6,73%	9,64%	
	Taux d'appels établis dans les bons délais de 6s (Tbd6)		> 95%	15,60%	6,81%	22,41%	86,79%	6,45%	93,24%	50,52%	9,95%	60,47%	
	Taux d'appels établis dans les bons délais de 10s (Tbd10)		> 95%	18,35%	7,27%	25,62%	91,51%	5,31%	96,82%	78,35%	8,20%	86,55%	
	Délai moyen d'établissement d'appels (s) (Dme6)		≤ 6	0,97	N/A	0,97	4,23	N/A	4,23	5,61	N/A	5,61	
	Délai moyen d'établissement d'appels (s) (Dme10)		≤ 10	0,97	N/A	0,97	4,23	N/A	4,23	5,61	N/A	5,61	
	Taux de communication de mauvaise qualité (Tq)		< 2%	11,93%	6,08%	5,84%	1,89%	2,59%	0,00%	0,00%	0,00%	0,00%	0,00%
	Note MOS moyenne (Nmoss)		> 2,4	2,55	N/A	2,55	3,72	N/A	3,72	3,09	N/A	3,09	
	Taux de coupure d'appel (Tc)		< 2%	0,00%	0,00%	0,00%	1,83%	2,52%	0,00%	0,00%	0,00%	0,00%	0,00%
	NOTE GLOBALE DU SERVICE DE VOIX ON-NET (/10)				6,40		9,60		6,80				
	SMS INTRA-RESEAU		Taux d'échec d'émission de SMS (TeS)	OUI	< 2%	0,00%	0,00%	0,00%	0,00%	0,00%	0,00%	0,00%	0,00%
Taux de SMS émis dans un délai de 5s (Ted)		> 95%	0,00%		0,00%	0,00%	71,43%	8,12%	79,55%	98,32%	2,31%	100,00%	
Taux de SMS émis et non-reçus dans un délai de 3 mn (TR3)		< 1%	0,00%		0,00%	0,00%	0,00%	0,00%	0,00%	0,00%	0,00%	0,00%	
Taux de SMS émis et reçu dans les bons délais de 15s (TeRd)		> 95%	18,18%		6,87%	25,05%	94,12%	4,23%	98,35%	76,47%	7,62%	89,09%	
Délai moyen d'émission et de réception d'un SMS (Dmes)		< 15	18,13		N/A	18,13	5,65	N/A	5,65	16,20	N/A	16,20	
Taux de SMS émis et reçus avec succès (TS)		> 99%	100,00%		0,00%	100,00%	99,16%	1,64%	100,00%	100,00%	0,00%	100,00%	
NOTE GLOBALE DU SERVICE SMS ON-NET (/10)				7,75		10,00		9,75					
DATA FTP + HTTP (Local Servers Combined)	Taux de connexions de données bloquées, échouées (Ted)	OUI	< 2%				7,14%	9,54%	0,00%	0,00%	0,00%	0,00%	
	Taux de connexion de données établies dans un délai inférieur à 6s (Tcd6)		> 95%				73,08%	17,05%	90,13%	100,00%	0,00%	100,00%	
	Taux de connexion de données établies dans un délai inférieur à 10s (Tcd10)		> 95%				76,92%	16,20%	93,12%	100,00%	0,00%	100,00%	
	Délai moyen de connexion au serveur (Dmcs)		≤ 6		N/A		7,34	N/A	7,34	0,38	N/A	0,38	
	Délai moyen de connexion au serveur (Dmcs10)		≤ 10		N/A		7,34	N/A	7,34	0,38	N/A	0,38	
	Taux de connexions de données coupées ou interrompues (Tcd)		< 5%				3,85%	7,39%	0,00%	0,00%	0,00%	0,00%	
	Taux de débit moyen en uplink et en downlink inférieur à 512 kb/s (Tdd)		= 0%				42,31%	18,99%	23,32%	0,00%	0,00%	0,00%	
	Taux de débit moyen en Uplink par session d'utilisateur inférieur à 512 kb/s (Tddu)		= 0%				50,00%	30,99%	19,01%	0,00%	0,00%	0,00%	
	Taux de débit moyen en Uplink par session d'utilisateur inférieur à 512 kb/s (Tddu10)		≤ 10%				50,00%	30,99%	19,01%	0,00%	0,00%	0,00%	
	Taux de débit moyen en downlink par session d'utilisateur inférieur à 512 kb/s (Tddd)		= 0%				37,50%	23,72%	13,78%	0,00%	0,00%	0,00%	
	Taux de débit moyen en downlink par session d'utilisateur inférieur à 512 kb/s (Tddd10)		≤ 10%				37,50%	23,72%	13,78%	0,00%	0,00%	0,00%	
	Débit moyen en uplink et en downlink enregistré sur le réseau en Kb/s (Dmr)		> 512		N/A		1 700,61	N/A	1 700,61	3 862,07	N/A	3 862,07	
	Débit moyen en uplink enregistré sur le réseau en Kb/s (Dmu)		> 512		N/A		1 054,94	N/A	1 054,94	2 577,12	N/A	2 577,12	
	Débits minimum Uplink (Kb/s)		> 512		N/A		152,52	N/A	152,52	2 656,24	N/A	2 656,24	
	Débits maximum Uplink (Kb/s)		> 512		N/A		5 042,56	N/A	5 042,56	7 593,92	N/A	7 593,92	
	Débit moyen en downlink enregistré sur le réseau en Kb/s (Dmd)		> 512		N/A		2 104,15	N/A	2 104,15	4 761,54	N/A	4 761,54	
	Débits minimum DownLink (Kb/s)		> 512		N/A		0,00	N/A	0,00	0,00	N/A	0,00	
Débits maximum DownLink (Kb/s)	> 512		N/A		26 664,88	N/A	26 664,88	13 376,21	N/A	13 376,21			
NOTE GLOBALE DU SERVICE DATA FTP+HTTP/DL (/10)						4,60		10,00					
DATA HTTP BROWSING	Taux de connexions de données bloquées, échouées (Ted)	OUI	< 2%				4,55%	8,70%	0,00%	10,71%	11,46%	0,00%	
	Taux de connexion de données établies dans un délai inférieur à 6s (Tcd6)		> 95%				100,00%	0,00%	100,00%	100,00%	0,00%	100,00%	
	Taux de connexion de données établies dans un délai inférieur à 10s (Tcd10)		> 95%				100,00%	0,00%	100,00%	100,00%	0,00%	100,00%	
	Délai moyen de connexion au serveur (Dmcs)		≤ 6		N/A		0,04	N/A	0,04	0,01	N/A	0,01	
	Délai moyen de connexion au serveur (Dmcs10)		≤ 10		N/A		0,04	N/A	0,04	0,01	N/A	0,01	
	Taux de connexions de données coupées ou interrompues (Tcd)		< 5%				0,00%	0,00%	0,00%	0,00%	0,00%	0,00%	
DATA STREAMING	Temps moyen d'accès à la vidéo (Tma-v)	OUI	< 6		N/A		0,01	N/A	0,01	0,00	N/A	0,00	
	Taux d'interruption de lecture de la vidéo (Tcv)		< 2%				0,00%	0,00%	0,00%	0,00%	0,00%	0,00%	
	Taux de succès d'accès à la vidéo (Tsa-v)		> 95%				92,00%	10,63%	100,00%	88,89%	11,85%	100,00%	
	Débit moyen enregistré (Dl) (Kb/s)		> 512		N/A		731,52	N/A	731,52	864,67	N/A	864,67	
	Débits minimum DownLink (Kb/s)		> 512		N/A		952,13	N/A	952,13	1599,73	N/A	1 599,73	
	Débits maximum DownLink (Kb/s)		> 512		N/A		1 987,77	N/A	1 987,77	2 024,25	N/A	2 024,25	
NOTE GLOBALE DU SERVICE DATA STREAMING (/10)						5,10		10,00					





# DIANRA

RESUME GENERAL DE LA LOCALITE												
DIANRA												
SERVICES	INDICATEURS	TESTS du SERVICE [OUI/NON]	Seuils de Réfère	Moov Africa			MTN			orange		
				Valeur Indicateur	P.S.	Valeur Ajustée	Valeur Indicateur	P.S.	Valeur Ajustée	Valeur Indicateur	P.S.	Valeur Ajustée
NIVEAUX DE CHAMPS	Taux de Fiabilité 2G (%_RXLEVEL >= -92)	OUI	≥ 95%	99,88%	0,08%	99,96%	95,25%	0,49%	95,74%	95,76%	0,46%	96,23%
	Taux de Fiabilité 3G (%_RSCP >= -102 dBm)	OUI	≥ 95%	88,97%	0,72%	89,68%	99,77%	0,11%	99,88%	99,46%	0,17%	99,63%
	Taux de Fiabilité 4G (%_RSRP >= -122 dBm)	OUI	≥ 95%	99,78%	0,11%	99,89%	99,93%	0,06%	99,99%	100,00%	0,00%	100,00%
QUALITE DU SIGNAL	Taux de RxQual ≤ 4 (Trxa)	OUI	≥ 98%	100,00%	0,00%	100,00%	100,00%	0,00%	100,00%	100,00%	0,00%	100,00%
	Taux d'erreur en transport < à 10 (Tbler)	OUI	≥ 98%	100,00%	0,00%	100,00%	100,00%	0,00%	100,00%	100,00%	0,00%	100,00%
	Taux d'erreur en interférence >= 12db (Tteint)	OUI	≥ 98%	100,00%	0,00%	100,00%	100,00%	0,00%	100,00%	100,00%	0,00%	100,00%
VOIX INTRA-RESEAU	Taux de blocage et d'échec d'appel (Ta)	OUI	< 2%	0,00%	0,00%	0,00%	0,00%	0,00%	0,00%	4,14%	3,24%	0,90%
	Taux d'appels établis dans les bons délais de 6s (Tbd6)	OUI	≥ 95%	84,39%	5,41%	89,80%	91,81%	4,11%	95,92%	38,85%	8,10%	46,95%
	Taux d'appels établis dans les bons délais de 10s (Tbd10)	OUI	≥ 95%	84,97%	5,33%	90,30%	92,98%	3,83%	96,81%	73,38%	7,35%	80,73%
	Délai moyen d'établissement d'appels (s) (Dme6)	OUI	≤ 6	4,02	N/A	4,02	3,68	N/A	3,68	5,37	N/A	5,37
	Délai moyen d'établissement d'appels (s) (Dme10)	OUI	≤ 10	4,02	N/A	4,02	3,68	N/A	3,68	5,37	N/A	5,37
	Taux de communication de mauvaise qualité (Tq)	OUI	< 2%	0,00%	0,00%	0,00%	0,58%	1,14%	0,00%	0,72%	1,40%	0,00%
	Note MOS moyenne (Nmos)	OUI	≥ 2,4	3,32	N/A	3,32	3,90	N/A	3,90	3,09	N/A	3,09
	Taux de coupure d'appel (Tc)	OUI	< 2%	0,58%	1,13%	0,00%	0,00%	0,00%	0,00%	0,00%	0,00%	0,00%
	NOTE GLOBALE DU SERVICE DE VOIX ON-NET (/10)	OUI			9,90		10,00		6,40			
	SMS INTRA-RESEAU	Taux d'échec d'émission de SMS (Tes)	OUI	< 2%	0,00%	0,00%	0,00%	0,00%	0,00%	0,00%	0,00%	0,00%
Taux de SMS émis dans un délai de 6s (Ted)		OUI	≥ 95%	0,00%	0,00%	0,00%	98,84%	1,60%	100,00%	97,67%	2,25%	99,93%
Taux de SMS émis et non-reçus dans un délai de 3 mn (TR3)		OUI	< 1%	0,00%	0,00%	0,00%	0,00%	0,00%	0,00%	0,58%	0,14%	0,00%
Taux de SMS émis et reçu dans les bons délais de 15s (TRd)		OUI	≥ 95%	40,46%	7,31%	47,78%	98,84%	1,60%	100,00%	48,84%	7,47%	56,31%
Délai moyen d'émission et de réception d'un SMS (DmeS)		OUI	≤ 15	13,62	N/A	13,62	2,91	N/A	2,91	13,80	N/A	13,80
Taux de SMS émis et reçus avec succès (TS)		OUI	> 99%	100,00%	0,00%	100,00%	100,00%	0,00%	100,00%	100,00%	0,00%	100,00%
NOTE GLOBALE DU SERVICE SMS ON-NET (/10)	OUI			7,75		10,00		8,00				
DATA FTP + HTTP (Local Servers Combined)	Taux de connexions de données bloquées, échouées (Ted)	OUI	< 2%	5,36%	5,90%	0,00%	0,00%	0,00%	0,00%	0,00%	0,00%	0,00%
	Taux de connexion de données établies dans un délai inférieur à 6s (Tcd6)	OUI	≥ 95%	88,68%	8,53%	97,21%	98,85%	2,24%	100,00%	100,00%	0,00%	100,00%
	Taux de connexion de données établies dans un délai inférieur à 10s (Tcd10)	OUI	≥ 95%	96,23%	5,13%	100,00%	100,00%	0,00%	100,00%	100,00%	0,00%	100,00%
	Délai moyen de connexion au serveur (Dmcs)	OUI	≤ 6	2,26	N/A	2,26	0,45	N/A	0,45	0,34	N/A	0,34
	Délai moyen de connexion au serveur (Dmcs10)	OUI	≤ 10	2,26	N/A	2,26	0,45	N/A	0,45	0,34	N/A	0,34
	Taux de connexions de données coupées ou interrompues (Tci)	OUI	< 5%	0,00%	0,00%	0,00%	0,00%	0,00%	0,00%	0,00%	0,00%	0,00%
	Taux de débit moyen en uplink et en downlink inférieur à 512 kb/s (Tdd)	OUI	= 0%	26,42%	11,87%	14,55%	0,00%	0,00%	0,00%	0,00%	0,00%	0,00%
	Taux de débit moyen en Uplink par session d'utilisateur inférieur à 512 kb/s (Tddu)	OUI	= 0%	27,27%	18,61%	8,66%	0,00%	0,00%	0,00%	0,00%	0,00%	0,00%
	Taux de débit moyen en Downlink par session d'utilisateur inférieur à 512 kb/s (Tddd)	OUI	= 0%	27,27%	18,61%	8,66%	0,00%	0,00%	0,00%	0,00%	0,00%	0,00%
	Taux de débit moyen en downlink par session d'utilisateur inférieur à 512 kb/s (Tddd10)	OUI	≤ 10%	25,81%	15,40%	10,40%	0,00%	0,00%	0,00%	0,00%	0,00%	0,00%
	Débit moyen en uplink et en downlink enregistré sur le réseau en Kb/s (Dmru)	OUI	≥ 512	4 197,20	N/A	4 197,20	16 180,32	N/A	16 180,32	5 644,34	N/A	5 644,34
	Débit moyen en uplink enregistré sur le réseau en Kb/s (Dmru)	OUI	≥ 512	1 739,05	N/A	1 739,05	12 572,44	N/A	12 572,44	4 582,01	N/A	4 582,01
	Débits minimum Uplink (Kb/s)	OUI	≥ 512	219,22	N/A	219,22	4 986,15	N/A	4 986,15	6 512,87	N/A	6 512,87
	Débits maximum Uplink (Kb/s)	OUI	≥ 512	3 937,58	N/A	3 937,58	38 292,97	N/A	38 292,97	9 953,98	N/A	9 953,98
	Débit moyen en downlink enregistré sur le réseau en Kb/s (Dmrd)	OUI	≥ 512	5 941,69	N/A	5 941,69	19 111,72	N/A	19 111,72	6 441,09	N/A	6 441,09
Débits minimum DownLink (Kb/s)	OUI	≥ 512	0,00	N/A	0,00	0,00	N/A	0,00	0,00	N/A	0,00	
Débits maximum DownLink (Kb/s)	OUI	≥ 512	26 272,17	N/A	26 272,17	72 652,42	N/A	72 652,42	13 448,94	N/A	13 448,94	
NOTE GLOBALE DU SERVICE DATA FTP+HTTP/DL (/10)	OUI			4,60		10,00		10,00				
DATA HTTP BROWSING	Taux de connexions de données bloquées, échouées (Ted)	OUI	< 2%	0,00%	0,00%	0,00%	0,00%	0,00%	0,00%	0,00%	0,00%	0,00%
	Taux de connexion de données établies dans un délai inférieur à 6s (Tcd6)	OUI	≥ 95%	100,00%	0,00%	100,00%	100,00%	0,00%	100,00%	100,00%	0,00%	100,00%
	Taux de connexion de données établies dans un délai inférieur à 10s (Tcd10)	OUI	≥ 95%	100,00%	0,00%	100,00%	100,00%	0,00%	100,00%	100,00%	0,00%	100,00%
	Délai moyen de connexion au serveur (Dmcs)	OUI	≤ 6	0,01	N/A	0,01	0,03	N/A	0,03	0,01	N/A	0,01
	Délai moyen de connexion au serveur (Dmcs10)	OUI	≤ 10	0,01	N/A	0,01	0,03	N/A	0,03	0,01	N/A	0,01
Taux de connexions de données coupées ou interrompues (Tci)	OUI	< 5%	0,00%	0,00%	0,00%	0,00%	0,00%	0,00%	0,00%	0,00%	0,00%	
DATA STREAMING	Temps moyen d'accès à la vidéo (Tma-v)	OUI	≤ 6	0,02	N/A	0,02	0,00	N/A	0,00	0,00	N/A	0,00
	Taux d'interruption de lecture de la vidéo (Tta-v)	OUI	< 2%	0,00%	0,00%	0,00%	0,00%	0,00%	0,00%	0,00%	0,00%	0,00%
	Taux de succès d'accès à la vidéo (Tsa-v)	OUI	≥ 95%	88,89%	11,85%	100,00%	100,00%	0,00%	100,00%	100,00%	0,00%	100,00%
	Débit moyen enregistré (DL) (Kb/s)	OUI	≥ 512	503,06	N/A	503,06	993,45	N/A	993,45	998,03	N/A	998,03
	Débits minimum DownLink (Kb/s)	OUI	≥ 512	233,47	N/A	233,47	1 569,86	N/A	1 569,86	1 890,75	N/A	1 890,75
	Débits maximum DownLink (Kb/s)	OUI	≥ 512	2 065,44	N/A	2 065,44	2 173,58	N/A	2 173,58	2 165,47	N/A	2 165,47
NOTE GLOBALE DU SERVICE DATA STREAMING (/10)	OUI			4,60		10,00		10,00				

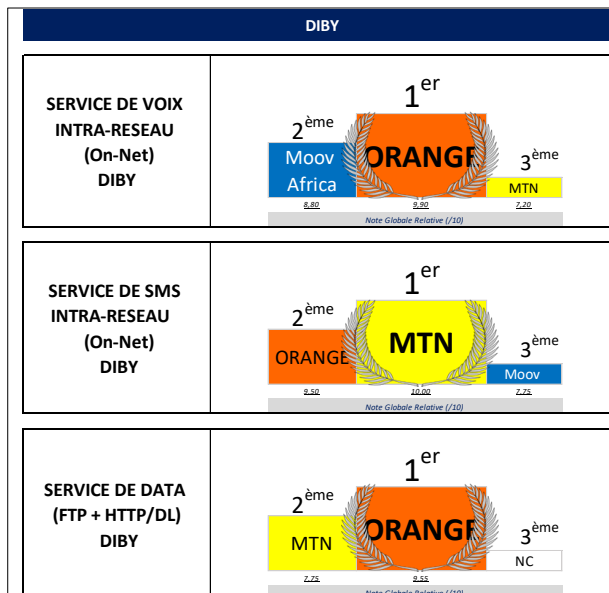


# DIBY

## RESUME GENERAL DE LA LOCALITE

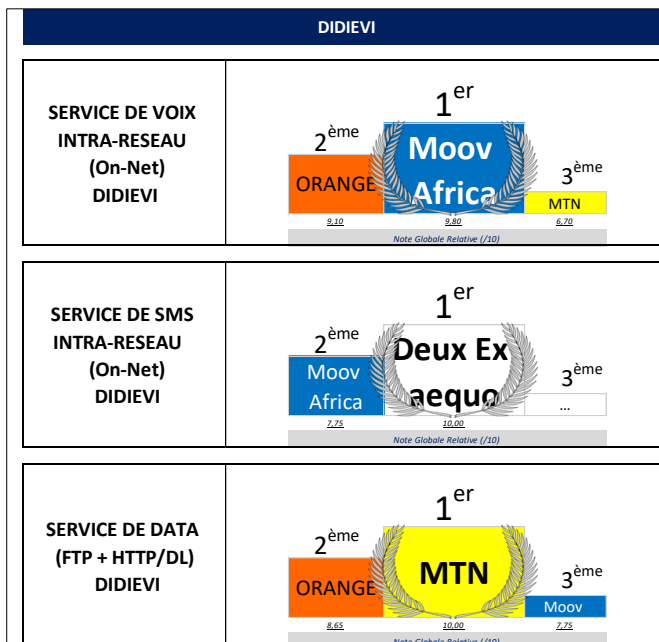
### DIBY

SERVICES	INDICATEURS	TESTS du SERVICE [OUI/NON]	Seuils de Réfère	Moov Africa			MTN			orange		
				Valeur Indicateur	P.S.	Valeur Ajustée	Valeur Indicateur	P.S.	Valeur Ajustée	Valeur Indicateur	P.S.	Valeur Ajustée
NIVEAUX DE CHAMPS <i>Voir détails</i>	Taux de Fiabilité 2G (%_RXLEVEL >= -92)	OUI	≥ 95%	100,00%	0,00%	100,00%	100,00%	0,00%	100,00%	100,00%	0,00%	100,00%
	Taux de Fiabilité 3G (%_RSCP >= -102 dBm)	OUI	≥ 95%				100,00%	0,00%	100,00%	99,92%	0,11%	100,00%
	Taux de Fiabilité 4G (%_RSRP >= -122 dBm)	OUI	≥ 95%									
QUALITE DU SIGNAL <i>Voir détails</i>	Taux de RxQual ≤ 4 (Trsq)	OUI	≥ 98%	100,00%	0,00%	100,00%						
	Taux d'erreur en transport < à 10 (Tbler)	OUI	≥ 98%	100,00%	0,00%	100,00%	100,00%	0,00%	100,00%	100,00%	0,00%	100,00%
	Taux d'erreur en interférence > -12db (Teint)	OUI	≥ 98%	100,00%	0,00%	100,00%	100,00%	0,00%	100,00%	100,00%	0,00%	100,00%
VOIX INTRA-RESEAU <i>Voir détails</i>	Taux de blocage et d'échec d'appel (Te)	OUI	< 2%	0,00%	0,00%	0,00%	0,00%	0,00%	0,00%	0,00%	0,00%	0,00%
	Taux d'appels établis dans les bons délais de 6s (Tbd6)	OUI	≥ 95%	5,08%	3,96%	9,05%	88,98%	5,65%	94,63%	81,20%	7,08%	88,28%
	Taux d'appels établis dans les bons délais de 10s (Tbd10)	OUI	≥ 95%	5,08%	3,96%	9,05%	91,53%	5,03%	96,55%	94,02%	4,30%	98,31%
	Délai moyen d'établissement d'appels (s) (Dme6)	OUI	≤ 6	0,20	N/A	0,20	8,88	N/A	8,88	5,60	N/A	5,60
	Délai moyen d'établissement d'appels (s) (Dme10)	OUI	≤ 10	0,20	N/A	0,20	8,88	N/A	8,88	5,60	N/A	5,60
	Taux de communication de mauvaise qualité (Tq)	OUI	< 2%	4,27%	3,66%	0,61%	9,41%	6,21%	3,20%	0,00%	0,00%	0,00%
	Note MOS moyenne (Nmos)	OUI	≤ 2,4	2,87	N/A	2,87	3,42	N/A	3,42	3,22	N/A	3,22
	Taux de coupure d'appel (Tc)	OUI	< 2%	0,00%	0,00%	0,00%	0,85%	1,65%	0,00%	0,00%	0,00%	0,00%
<i>Voir détails</i> NOTE GLOBALE DU SERVICE DE VOIX ON-NET (/10)				8,80			7,20			9,90		
SMS INTRA-RESEAU <i>Voir détails</i>	Taux d'échec d'émission de SMS (Tes)	OUI	< 2%	0,00%	0,00%	0,00%	0,00%	0,00%	0,00%	0,71%	1,39%	0,00%
	Taux de SMS émis dans un délai de 5s (Ted)	OUI	≥ 95%	0,00%	0,00%	0,00%	0,00%	0,00%	0,00%	71,43%	7,48%	78,91%
	Taux de SMS émis et non-reçu dans un délai de 3 mn (TR3)	OUI	< 1%	0,00%	0,00%	0,00%	0,00%	0,00%	0,00%	1,43%	1,97%	0,00%
	Taux de SMS émis et reçu dans les bons délais de 15s (TeRd)	OUI	≥ 95%	20,15%	6,79%	26,94%	100,00%	0,00%	100,00%	76,43%	7,03%	83,46%
	Délai moyen d'émission et de réception d'un SMS (Dmes)	OUI	≤ 15	15,89	N/A	15,89	6,44	N/A	6,44	13,05	N/A	13,05
	Taux de SMS émis et reçus avec succès (TS)	OUI	> 99%	100,00%	0,00%	100,00%	100,00%	0,00%	100,00%	99,29%	1,39%	100,00%
<i>Voir détails</i> NOTE GLOBALE DU SERVICE SMS ON-NET (/10)				7,75			10,00			9,50		
DATA FTP + HTTP <i>(Local Servers Combined)</i> <i>Voir détails</i>	Taux de connexions de données bloquées, échouées (Tcd)	OUI	< 2%				0,00%	0,00%	0,00%	23,33%	15,14%	8,20%
	Taux de connexion de données établies dans un délai inférieur à 6s (Tcd6)	OUI	≥ 95%				92,86%	9,54%	100,00%	91,30%	11,52%	100,00%
	Taux de connexion de données établies dans un délai inférieur à 10s (Tcd10)	OUI	≥ 95%				96,43%	6,87%	100,00%	100,00%	0,00%	100,00%
	Délai moyen de connexion au serveur (DmcS)	OUI	≤ 6		N/A		3,81	N/A	3,81	3,11	N/A	3,11
	Délai moyen de connexion au serveur (DmcS10)	OUI	≤ 10		N/A		3,81	N/A	3,81	3,11	N/A	3,11
	Taux de connexions de données coupées ou interrompues (Tcd)	OUI	< 5%				0,00%	0,00%	0,00%	0,00%	0,00%	0,00%
	Taux de débit moyen en uplink et en downlink inférieur à 512 kb/s (Tdd)	OUI	= 0%				42,86%	18,33%	24,53%	4,35%	8,33%	0,00%
	Taux de débit moyen en Uplink par session d'utilisateur inférieur à 512 kb/s (Tddu)	OUI	≤ 0%				100,00%	0,00%	100,00%	0,00%	0,00%	0,00%
	Taux de débit moyen en Uplink par session d'utilisateur inférieur à 512 kb/s (Tddu10)	OUI	≤ 10%				100,00%	0,00%	100,00%	0,00%	0,00%	0,00%
	Taux de débit moyen en downlink par session d'utilisateur inférieur à 512 kb/s (Tddd)	OUI	≤ 10%				0,00%	0,00%	0,00%	7,69%	14,49%	0,00%
	Taux de débit moyen en downlink par session d'utilisateur inférieur à 512 kb/s (Tddd10)	OUI	≤ 10%				0,00%	0,00%	0,00%	7,69%	14,49%	0,00%
	Débit moyen en uplink et en downlink enregistré sur le réseau en Kb/s (Dmrl)	OUI	> 512		N/A		1 135,87	N/A	1 135,87	906,70	N/A	906,70
	Débit moyen en uplink enregistré sur le réseau en Kb/s (Dmru)	OUI	> 512		N/A		99,06	N/A	99,06	1 074,41	N/A	1 074,41
	Débits minimum Uplink (Kb/s)	OUI	> 512		N/A		151,93	N/A	151,93	1 628,76	N/A	1 628,76
	Débits maximum Uplink (Kb/s)	OUI	> 512		N/A		314,98	N/A	314,98	2 639,43	N/A	2 639,43
Débit moyen en downlink enregistré sur le réseau en Kb/s (Dmrd)	OUI	> 512		N/A		1 913,47	N/A	1 913,47	777,70	N/A	777,70	
Débits minimum DownLink (Kb/s)	OUI	> 512		N/A		0,00	N/A	0,00	0,00	N/A	0,00	
Débits maximum DownLink (Kb/s)	OUI	> 512		N/A		9 093,80	N/A	9 093,80	3 759,15	N/A	3 759,15	
<i>Voir détails</i> NOTE GLOBALE DU SERVICE DATA FTP+HTTP/DL (/10)				7,75			7,75			9,55		
DATA HTTP BROWSING <i>Voir détails</i>	Taux de connexions de données bloquées, échouées (Ted)	OUI	< 2%				51,85%	18,85%	33,00%	4,17%	7,99%	0,00%
	Taux de connexion de données établies dans un délai inférieur à 6s (Tcd6)	OUI	≥ 95%				100,00%	0,00%	100,00%	100,00%	0,00%	100,00%
	Taux de connexion de données établies dans un délai inférieur à 10s (Tcd10)	OUI	≥ 95%				100,00%	0,00%	100,00%	100,00%	0,00%	100,00%
	Délai moyen de connexion au serveur (DmcS)	OUI	≤ 6		N/A		0,01	N/A	0,01	0,01	N/A	0,01
	Délai moyen de connexion au serveur (DmcS10)	OUI	≤ 10		N/A		0,01	N/A	0,01	0,01	N/A	0,01
<i>Voir détails</i> Taux de connexions de données coupées ou interrompues (Tcd)				0,00%			0,00%			0,00%		
DATA STREAMING <i>Voir détails</i>	Temps moyen d'accès à la vidéo (Tma-v)	OUI	≤ 6		N/A		0,00	N/A	0,00	0,01	N/A	0,01
	Taux d'interruption de lecture de la vidéo (Tcv)	OUI	< 2%				0,00%	0,00%	0,00%	0,00%	0,00%	0,00%
	Taux de succès d'accès à la vidéo (Tsa-v)	OUI	≥ 95%				77,42%	10,41%	87,83%	89,47%	13,80%	100,00%
	Débit moyen enregistré (DL) (Kb/s)	OUI	> 512		N/A		492,49	N/A	492,49	782,80	N/A	782,80
	Débits minimum DownLink (Kb/s)	OUI	> 512		N/A		933,11	N/A	933,11	1 350,20	N/A	1 350,20
	Débits maximum DownLink (Kb/s)	OUI	> 512		N/A		1 980,36	N/A	1 980,36	1 860,06	N/A	1 860,06
<i>Voir détails</i> NOTE GLOBALE DU SERVICE DATA STREAMING (/10)				4,15			4,15			9,10		



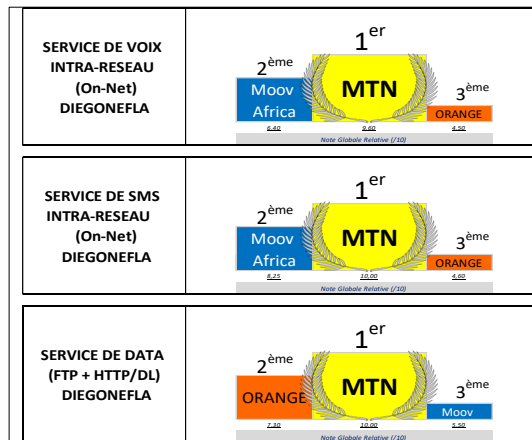
# DIDIEVI

RESUME GENERAL DE LA LOCALITE													
DIDIEVI													
SERVICES	INDICATEURS	TESTS du SERVICE (OUI/NON)	Seuils de Réfère	Valeur Indicateur	P.S.	Valeur Ajustée	Valeur Indicateur	P.S.	Valeur Ajustée	Valeur Indicateur	P.S.	Valeur Ajustée	
NIVEAUX DE CHAMPS	Taux de Fiabilité 2G (%_RXLEVEL >= -92)	OUI	>= 95%	97,34%	0,59%	97,92%	74,25%	1,59%	75,84%	95,06%	0,78%	95,85%	
	Taux de Fiabilité 3G (%_RSCP >= -102 dBm)	OUI	>= 95%	89,25%	1,13%	90,38%	98,31%	0,47%	98,78%	99,07%	0,35%	99,42%	
	Taux de Fiabilité 4G (%_RSRP >= -122 dBm)	OUI	>= 95%	100,00%	0,00%	100,00%	100,00%	0,00%	100,00%	100,00%	0,00%	100,00%	
QUALITE DU SIGNAL	Taux de RxQual <= 4 (Trxq)	OUI	>= 98%	100,00%	0,00%	100,00%	100,00%	0,00%	100,00%	100,00%	0,00%	100,00%	
	Taux d'erreur en transport <= 10 (Tbter)	OUI	>= 98%	100,00%	0,00%	100,00%	99,43%	1,12%	100,00%	100,00%	0,00%	100,00%	
	Taux d'erreur en interférence >= -12db (Teint)	OUI	>= 98%	100,00%	0,00%	100,00%	100,00%	0,00%	100,00%	100,00%	0,00%	100,00%	
VOIX INTRA-RESEAU	Taux de blocage et d'échec d'appel (Te)	OUI	<= 2%	0,63%	1,22%	0,00%	12,35%	5,07%	7,28%	0,61%	1,19%	0,00%	
	Taux d'appels établis dans les bons délais de 6s (Tbd6)	OUI	>= 95%	75,63%	6,65%	82,28%	32,14%	7,74%	39,88%	8,07%	4,21%	12,28%	
	Taux d'appels établis dans les bons délais de 10s (Tbd10)	OUI	>= 95%	83,13%	5,80%	88,93%	73,57%	7,30%	80,88%	82,61%	5,85%	88,46%	
	Délai moyen d'établissement d'appels (s) (Dme6)	OUI	<= 6	4,56	N/A	4,56	5,05	N/A	5,05	5,73	N/A	5,73	
	Délai moyen d'établissement d'appels (s) (Dme10)	OUI	<= 10	4,56	N/A	4,56	5,05	N/A	5,05	5,73	N/A	5,73	
	Taux de communication de mauvaise qualité (Tq)	OUI	<= 2%	0,00%	0,00%	0,00%	0,00%	0,00%	0,00%	0,62%	1,21%	0,00%	
	Note MOS moyenne (Nmos)	OUI	>= 2,4	3,04	N/A	3,04	3,50	N/A	3,50	3,40	N/A	3,40	
	Taux de coupure d'appel (Tc)	OUI	<= 2%	0,63%	1,22%	0,00%	0,00%	0,00%	0,00%	1,23%	1,69%	0,00%	
	NOTE GLOBALE DU SERVICE DE VOIX ON-NET (/10)				9,80			6,70			9,10		
	SMS INTRA-RESEAU	Taux d'échec d'émission de SMS (TeS)	OUI	<= 2%	0,00%	0,00%	0,00%	0,00%	0,00%	0,00%	0,00%	0,00%	0,00%
Taux de SMS émis dans un délai de 5s (Ted)		OUI	>= 95%	0,00%	0,00%	0,00%	96,57%	2,70%	99,27%	100,00%	0,00%	100,00%	
Taux de SMS émis et non-reçus dans un délai de 3 mn (TR3)		OUI	<= 1%	0,00%	0,00%	0,00%	0,00%	0,00%	0,00%	0,00%	0,00%	0,00%	
Taux de SMS émis et reçu dans les bons délais de 15s (TeR15)		OUI	>= 95%	53,14%	7,39%	60,54%	96,57%	2,70%	99,27%	98,71%	3,60%	97,31%	
Délai moyen d'émission et de réception d'un SMS (DmeS)		OUI	<= 15	14,16	N/A	14,16	4,13	N/A	4,13	2,64	N/A	2,64	
NOTE GLOBALE DU SERVICE SMS ON-NET (/10)				7,75			10,00			10,00			
DATA FTP + HTTP (Local Servers Combined)	Taux de connexions de données bloquées, échouées (Tcd)	OUI	<= 2%	1,79%	3,47%	0,00%	0,00%	0,00%	0,00%	10,34%	7,84%	2,51%	
	Taux de connexion de données établies dans un délai inférieur à 6s (Tcd6)	OUI	>= 95%	100,00%	0,00%	100,00%	100,00%	0,00%	100,00%	100,00%	0,00%	100,00%	
	Taux de connexion de données établies dans un délai inférieur à 10s (Tcd10)	OUI	>= 95%	100,00%	0,00%	100,00%	100,00%	0,00%	100,00%	100,00%	0,00%	100,00%	
	Délai moyen de connexion au serveur (DmcS)	OUI	<= 6	1,83	N/A	1,83	0,55	N/A	0,55	0,38	N/A	0,38	
	Délai moyen de connexion au serveur (DmcS10)	OUI	<= 10	1,83	N/A	1,83	0,55	N/A	0,55	0,38	N/A	0,38	
	Taux de connexions de données coupées ou interrompues (Tci)	OUI	<= 5%	0,00%	0,00%	0,00%	0,00%	0,00%	0,00%	10,20%	8,48%	1,73%	
	Taux de débit moyen en uplink et en downlink inférieur à 512 kb/s (Tdd)	OUI	= 0%	9,09%	7,60%	1,49%	0,88%	1,73%	0,00%	0,00%	0,00%	0,00%	
	Taux de débit moyen en Uplink par session d'utilisateur inférieur à 512 kb/s (Tddu)	OUI	= 0%	21,74%	16,86%	4,88%	1,96%	3,81%	0,00%	0,00%	0,00%	0,00%	
	Taux de débit moyen en Downlink par session d'utilisateur inférieur à 512 kb/s (Tddu10)	OUI	<= 10%	21,74%	16,86%	4,88%	1,96%	3,81%	0,00%	0,00%	0,00%	0,00%	
	Taux de débit moyen en Uplink par session d'utilisateur inférieur à 512 kb/s (Tddu10)	OUI	<= 10%	0,00%	0,00%	0,00%	0,00%	0,00%	0,00%	0,00%	0,00%	0,00%	
	Taux de débit moyen en Downlink par session d'utilisateur inférieur à 512 kb/s (Tddu10)	OUI	<= 10%	0,00%	0,00%	0,00%	0,00%	0,00%	0,00%	0,00%	0,00%	0,00%	
	Débit minimum Uplink (Kb/s)	OUI	>= 512	2 948,90	N/A	2 948,90	21 409,02	N/A	21 409,02	4 120,04	N/A	4 120,04	
	Débit maximum Uplink (Kb/s)	OUI	>= 512	1 559,79	N/A	1 559,79	11 569,48	N/A	11 569,48	3 071,90	N/A	3 071,90	
	Débit minimum DownLink (Kb/s)	OUI	>= 512	352,98	N/A	352,98	5 476,87	N/A	5 476,87	1 775,24	N/A	1 775,24	
	Débit maximum DownLink (Kb/s)	OUI	>= 512	5 280,27	N/A	5 280,27	38 063,00	N/A	38 063,00	8 802,02	N/A	8 802,02	
NOTE GLOBALE DU SERVICE DATA FTP+HTTP/DL (/10)				7,75			10,00			8,65			
DATA HTTP BROWSING	Taux de connexions de données bloquées, échouées (Tcd)	OUI	<= 2%	7,84%	7,38%	0,46%	20,37%	10,74%	9,63%	2,04%	3,96%	0,00%	
	Taux de connexion de données établies dans un délai inférieur à 6s (Tcd6)	OUI	>= 95%	100,00%	0,00%	100,00%	100,00%	0,00%	100,00%	100,00%	0,00%	100,00%	
	Taux de connexion de données établies dans un délai inférieur à 10s (Tcd10)	OUI	>= 95%	100,00%	0,00%	100,00%	100,00%	0,00%	100,00%	100,00%	0,00%	100,00%	
	Délai moyen de connexion au serveur (DmcS)	OUI	<= 6	0,01	N/A	0,01	0,01	N/A	0,01	0,01	N/A	0,01	
	Délai moyen de connexion au serveur (DmcS10)	OUI	<= 10	0,01	N/A	0,01	0,01	N/A	0,01	0,01	N/A	0,01	
NOTE GLOBALE DU SERVICE DATA BROWSING (/10)				7,75			10,00			8,65			
DATA STREAMING	Temps moyen d'accès à la vidéo (Tma-v)	OUI	<= 6	0,00	N/A	0,00	0,00	N/A	0,00	0,00	N/A	0,00	
	Taux d'interruption de lecture de la vidéo (Tcv)	OUI	<= 2%	0,00%	0,00%	0,00%	0,00%	0,00%	0,00%	0,00%	0,00%	0,00%	
	Taux de succès d'accès à la vidéo (Tsa-v)	OUI	>= 95%	97,22%	5,37%	100,00%	87,18%	10,49%	97,67%	80,00%	13,25%	93,25%	
	Débit minimum DownLink (Kb/s)	OUI	>= 512	969,80	N/A	969,80	981,20	N/A	981,20	987,20	N/A	987,20	
	Débit maximum DownLink (Kb/s)	OUI	>= 512	1 657,04	N/A	1 657,04	1 885,27	N/A	1 885,27	1 895,07	N/A	1 895,07	
NOTE GLOBALE DU SERVICE DATA STREAMING (/10)				5,10			8,50			8,55			



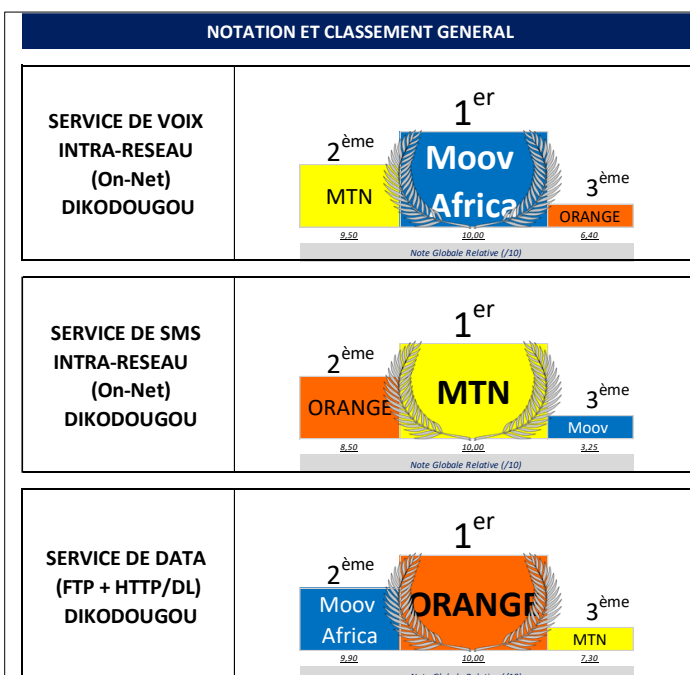
# DIEGONEFLA

RESUME GENERAL DE LA LOCALITE												
DIEGONEFLA												
SERVICES	INDICATEURS	TESTS du SERVICE [OUI/NON]	Seuils de Réfère	Moov Africa			MTN			orange		
				Valeur Indicateur	P.S.	Valeur Ajustée	Valeur Indicateur	P.S.	Valeur Ajustée	Valeur Indicateur	P.S.	Valeur Ajustée
NIVEAUX DE CHAMPS	Taux de Fiabilité 2G (%_RXLEVEL >= -92)	OUI	≥ 95%	99,88%	0,09%	99,97%	60,74%	1,25%	61,98%	94,98%	0,56%	95,54%
	Taux de Fiabilité 3G (%_RSCP >= -102 dBm)	OUI	≥ 95%	72,54%	1,14%	73,68%	80,75%	1,01%	81,76%	90,24%	0,76%	91,00%
	Taux de Fiabilité 4G (%_RSRP >= -122 dBm)	OUI	≥ 95%	94,01%	0,62%	94,62%	96,91%	0,44%	97,35%	91,46%	0,74%	92,19%
QUALITE DU SIGNAL	Taux de RxQual ≤ 4 (Traq)	OUI	≥ 98%	100,00%	0,00%	100,00%	100,00%	0,00%	100,00%	100,00%	0,00%	100,00%
	Taux d'erreur en transport < à 10 (Tbler)	OUI	≥ 98%	100,00%	0,00%	100,00%	100,00%	0,00%	100,00%	58,00%	9,67%	67,67%
	Taux d'erreur en interférence ≥ -12db (Teint)	OUI	≥ 98%	100,00%	0,00%	100,00%	100,00%	0,00%	100,00%	100,00%	0,00%	100,00%
VOIX INTRA-RESEAU	Taux de blocage et d'échec d'appel (Tb)	OUI	< 2%	0,00%	0,00%	0,00%	1,87%	2,57%	0,00%	4,67%	4,00%	0,67%
	Taux d'appels établis dans les bons délais de 6s (Tbd6)	OUI	≥ 95%	53,77%	9,49%	63,27%	73,33%	8,46%	81,79%	88,24%	6,25%	94,49%
	Taux d'appels établis dans les bons délais de 10s (Tbd10)	OUI	≥ 95%	99,06%	1,84%	100,00%	84,76%	6,87%	91,64%	98,04%	2,69%	100,00%
	Délai moyen d'établissement d'appels (s) (Dme6)	OUI	≤ 6	5,52	N/A	5,52	13,79	N/A	13,79	4,35	N/A	4,35
	Délai moyen d'établissement d'appels (s) (Dme10)	OUI	≤ 10	5,52	N/A	5,52	13,79	N/A	13,79	4,35	N/A	4,35
	Taux de communication de mauvaise qualité (Tq)	OUI	< 2%	5,66%	4,40%	1,26%	0,00%	0,00%	0,00%	5,88%	4,57%	1,32%
	Note MOD moyenne (Nmos)	OUI	≥ 2,4	2,99	N/A	2,99	3,48	N/A	3,48	2,89	N/A	2,89
Taux de coupure d'appel (Tc)	OUI	< 2%	0,00%	0,00%	0,00%	0,00%	0,00%	0,00%	0,00%	0,00%	0,00%	
NOTE GLOBALE DU SERVICE VOIX ON-NET (/10)				6,40			9,60			4,50		
SMS INTRA-RESEAU	Taux d'échec d'émission de SMS (TeS)	OUI	< 2%	0,00%	0,00%	0,00%	0,00%	0,00%	0,00%	0,00%	0,00%	0,00%
	Taux de SMS émis dans un délai de 5s (Ted)	OUI	≥ 95%	0,00%	0,00%	0,00%	93,33%	4,77%	98,10%	8,57%	5,35%	13,93%
	Taux de SMS émis et non-recus dans un délai de 3 mn (TR3)	OUI	< 1%	0,00%	0,00%	0,00%	1,90%	2,61%	0,00%	0,00%	0,00%	0,00%
	Taux de SMS émis et recu dans les bons délais de 15s (TeRd)	OUI	≥ 95%	32,38%	8,95%	41,33%	92,38%	5,07%	97,46%	11,43%	6,09%	17,51%
	Délai moyen d'émission et de réception d'un SMS (Dmes)	OUI	≤ 15	15,78	N/A	15,78	4,07	N/A	4,07	23,31	N/A	23,31
	Taux de SMS émis et recus avec succès (TS)	OUI	> 99%	100,00%	0,00%	100,00%	98,10%	2,61%	100,00%	17,14%	7,21%	24,35%
NOTE GLOBALE DU SERVICE SMS ON-NET (/10)				8,25			10,00			4,60		
DATA FTP + HTTP (Local Servers Combined)	Taux de connexions de données bloquées, échouées (Tbd)	OUI	< 2%	0,00%	0,00%	0,00%	0,00%	0,00%	0,00%	10,34%	11,08%	0,00%
	Taux de connexion de données établies dans un délai inférieur à 6s (Tcd6)	OUI	≥ 95%	60,71%	18,09%	78,80%	100,00%	0,00%	100,00%	0,00%	0,00%	100,00%
	Taux de connexion de données établies dans un délai inférieur à 10s (Tcd10)	OUI	≥ 95%	82,14%	14,19%	96,33%	100,00%	0,00%	100,00%	100,00%	0,00%	100,00%
	Délai moyen de connexion au serveur (Dmcs)	OUI	≤ 6	4,72	N/A	4,72	0,37	N/A	0,37	2,36	N/A	2,36
	Délai moyen de connexion au serveur (Dmcs10)	OUI	≤ 10	4,72	N/A	4,72	0,37	N/A	0,37	2,36	N/A	2,36
	Taux de connexions de données coupées ou interrompues (Tci)	OUI	< 5%	0,00%	0,00%	0,00%	0,00%	0,00%	0,00%	0,00%	0,00%	0,00%
	Taux de débit moyen en uplink et en downlink inférieur à 512 kb/s (Tdd)	OUI	= 0%	64,29%	17,75%	46,54%	0,00%	0,00%	0,00%	38,46%	18,70%	19,76%
	Taux de débit moyen en Uplink par session d'utilisateur inférieur à 512 kb/s (Tddu)	OUI	= 0%	90,91%	16,99%	73,92%	0,00%	0,00%	0,00%	0,00%	0,00%	0,00%
	Taux de débit moyen en Uplink par session d'utilisateur inférieur à 512 kb/s (Tddu10)	OUI	≤ 10%	90,91%	16,99%	73,92%	0,00%	0,00%	0,00%	0,00%	0,00%	0,00%
	Taux de débit moyen en downlink par session d'utilisateur inférieur à 512 kb/s (Tddd)	OUI	= 0%	47,06%	23,73%	23,33%	0,00%	0,00%	0,00%	62,50%	23,72%	38,78%
	Taux de débit moyen en downlink par session d'utilisateur inférieur à 512 kb/s (Tddd10)	OUI	≤ 10%	47,06%	23,73%	23,33%	0,00%	0,00%	0,00%	62,50%	23,72%	38,78%
	Débit moyen en uplink et en downlink enregistré sur le réseau en Kb/s (Dmr)	OUI	≥ 512	699,37	N/A	699,37	3532,06	N/A	3532,06	1231,26	N/A	1231,26
	Débit minimum Uplink (Kb/s)	OUI	≥ 512	204,61	N/A	204,61	7131,58	N/A	7131,58	1450,94	N/A	1450,94
	Débit maximum Uplink (Kb/s)	OUI	≥ 512	101,89	N/A	101,89	5858,56	N/A	5858,56	1699,11	N/A	1699,11
	Débit minimum DownLink (Kb/s)	OUI	≥ 512	1375,70	N/A	1375,70	22461,39	N/A	22461,39	4805,48	N/A	4805,48
	Débit maximum DownLink (Kb/s)	OUI	≥ 512	1019,51	N/A	1019,51	1258,68	N/A	1258,68	1093,97	N/A	1093,97
	NOTE GLOBALE DU SERVICE DATA FTP+HTTP/DL (/10)				5,50			10,00			7,30	
DATA HTTP BROWSING	Taux de connexions de données bloquées, échouées (Ted)	OUI	< 2%	17,39%	15,49%	1,90%	0,00%	0,00%	0,00%	13,04%	13,76%	0,00%
	Taux de connexion de données établies dans un délai inférieur à 6s (Tcd6)	OUI	≥ 95%	89,47%	13,80%	100,00%	100,00%	0,00%	100,00%	0,00%	0,00%	100,00%
	Taux de connexion de données établies dans un délai inférieur à 10s (Tcd10)	OUI	≥ 95%	94,74%	10,04%	100,00%	100,00%	0,00%	100,00%	100,00%	0,00%	100,00%
	Délai moyen de connexion au serveur (Dmcs)	OUI	≤ 6	3,05	N/A	3,05	0,53	N/A	0,53	0,81	N/A	0,81
	Délai moyen de connexion au serveur (Dmcs10)	OUI	≤ 10	3,05	N/A	3,05	0,53	N/A	0,53	0,81	N/A	0,81
Taux de connexions de données coupées ou interrompues (Tci)	OUI	< 5%	0,00%	0,00%	0,00%	0,00%	0,00%	0,00%	0,00%	0,00%	0,00%	
DATA STREAMING	Temps moyen d'accès à la vidéo (Tma-v)	OUI	≤ 6	0,03	N/A	0,03	0,01	N/A	0,01	0,01	N/A	0,01
	Taux d'interruption de lecture de la vidéo (Tc-v)	OUI	< 2%	0,00%	0,00%	0,00%	0,00%	0,00%	0,00%	0,00%	0,00%	0,00%
	Taux de succès d'accès à la vidéo (Tsa-v)	OUI	≥ 95%	57,14%	25,92%	83,07%	92,80%	13,49%	100,00%	66,67%	23,86%	90,52%
	Débit minimum DownLink (Kb/s)	OUI	≥ 512	365,67	N/A	365,67	754,85	N/A	754,85	574,76	N/A	574,76
	Débit maximum DownLink (Kb/s)	OUI	≥ 512	665,70	N/A	665,70	954,50	N/A	954,50	651,96	N/A	651,96
	NOTE GLOBALE DU SERVICE DATA STREAMING (/10)				1356,44			1697,26			1595,27	



# DIKODOUGOU

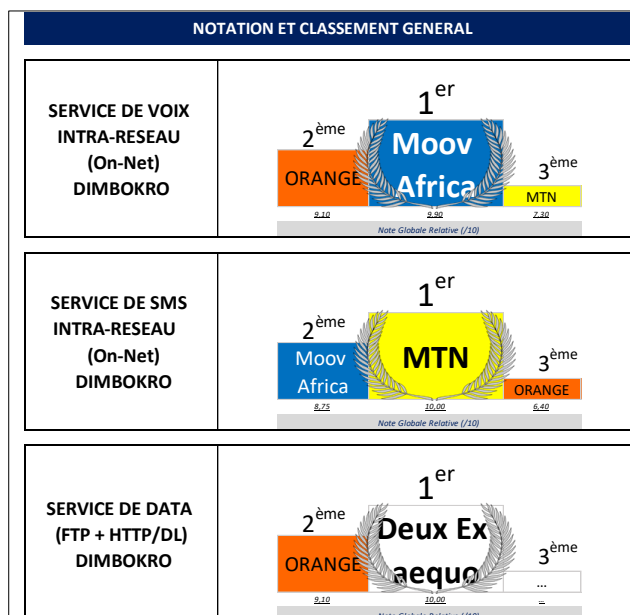
RESUME GENERAL DE LA LOCALITE													
DIKODOUGOU													
SERVICES	INDICATEURS	TESTS du SERVICE [OUI/NON]	Seuils de Réfère	Moov Africa			MTN			orange			
				Valeur Indicateur	P.S.	Valeur Ajustée	Valeur Indicateur	P.S.	Valeur Ajustée	Valeur Indicateur	P.S.	Valeur Ajustée	
NIVEAUX DE CHAMPS	Taux de Fiabilité 2G (%_RXLEVEL >= -92)	OUI	≥ 95%	88,72%	0,85%	89,57%	95,64%	0,55%	96,19%	92,91%	0,69%	93,59%	
	Taux de Fiabilité 3G (%_RSCP >= -102 dBm)	OUI	≥ 95%	62,64%	1,43%	64,07%	99,80%	0,13%	99,93%	100,00%	0,00%	100,00%	
	Taux de Fiabilité 4G (%_RSRP >= -122 dBm)	OUI	≥ 95%	99,94%	0,06%	100,00%	100,00%	0,00%	100,00%	100,00%	0,00%	100,00%	
QUALITE DU SIGNAL	Taux de RxQual ≤ 4 (Trxq)	OUI	≥ 98%	100,00%	0,00%	100,00%	100,00%	0,00%	100,00%	93,33%	12,62%	100,00%	
	Taux d'erreur en transport < à 10 (Tbler)	OUI	≥ 98%	100,00%	0,00%	100,00%	100,00%	0,00%	100,00%	100,00%	0,00%	100,00%	
	Taux d'erreur en interférence >= 12db (Trint)	OUI	≥ 98%	100,00%	0,00%	100,00%	100,00%	0,00%	100,00%	100,00%	0,00%	100,00%	
VOIX INTRA-RESEAU	Taux de blocage et d'échec d'appel (Te)	OUI	< 2%	0,00%	0,00%	0,00%	0,61%	1,20%	0,00%	3,57%	2,81%	0,77%	
	Taux d'appels établis dans les bons délais de 6s (Tbd6)	OUI	≥ 95%	96,30%	2,91%	99,20%	79,63%	6,20%	85,83%	66,05%	7,29%	73,34%	
	Taux d'appels établis dans les bons délais de 10s (Tbd10)	OUI	≥ 95%	100,00%	0,00%	100,00%	89,51%	4,72%	94,23%	89,51%	4,72%	94,23%	
	Délai moyen d'établissement d'appels (s) (Dme6)	OUI	≤ 6	3,62	N/A	3,62	14,01	N/A	14,01	6,11	N/A	6,11	
	Délai moyen d'établissement d'appels (s) (Dme10)	OUI	≤ 10	3,62	N/A	3,62	14,01	N/A	14,01	6,11	N/A	6,11	
	Taux de communication de mauvaise qualité (Tm)	OUI	< 2%	0,00%	0,00%	0,00%	0,00%	0,00%	0,00%	1,25%	1,72%	0,00%	
	Note MOS moyenne (Nmos)	OUI	≥ 2,4	3,29	N/A	3,29	3,82	N/A	3,82	3,08	N/A	3,08	
	Taux de coupure d'appel (Tc)	OUI	< 2%	0,00%	0,00%	0,00%	0,00%	0,00%	0,00%	0,00%	0,00%	0,00%	
	NOTE GLOBALE DU SERVICE DE VOIX ON-NET (/10)		OUI		10,00		9,50		6,40		10,00		6,40
	SMS INTRA-RESEAU	Taux d'échec d'émission de SMS (Tes)	OUI	< 2%	0,00%	0,00%	0,00%	0,00%	0,00%	0,00%	0,00%	0,00%	0,00%
Taux de SMS émis dans un délai de 6s (Ted)		OUI	≥ 95%	56,36%	7,57%	63,93%	61,82%	7,41%	69,23%	100,00%	0,00%	100,00%	
Taux de SMS émis et non-reçus dans un délai de 3 mn (TR3)		OUI	< 1%	30,30%	7,01%	23,29%	0,00%	0,00%	0,00%	0,61%	1,18%	0,00%	
Taux de SMS émis et reçu dans les bons délais de 15s (TeRd)		OUI	≥ 95%	38,18%	7,41%	45,59%	97,58%	2,35%	99,92%	55,76%	7,58%	63,34%	
Délai moyen d'émission et de réception d'un SMS (DmeS)		OUI	≤ 15	13,39	N/A	13,39	5,75	N/A	5,75	16,28	N/A	16,28	
Taux de SMS émis et reçus avec succès (TS)		OUI	> 99%	69,70%	7,01%	76,71%	100,00%	0,00%	100,00%	99,39%	1,18%	100,00%	
NOTE GLOBALE DU SERVICE SMS ON-NET (/10)		OUI		3,25		10,00		8,50		10,00		8,50	
DATA FTP + HTTP (Local Servers Combined)	Taux de connexions de données bloquées, échouées (Tcd)	OUI	< 2%	0,00%	0,00%	0,00%	0,00%	0,00%	0,00%	0,00%	0,00%	0,00%	
	Taux de connexion de données établies dans un délai inférieur à 6s (Tcd6)	OUI	≥ 95%	76,47%	14,26%	90,73%	44,83%	18,10%	62,93%	100,00%	0,00%	100,00%	
	Taux de connexion de données établies dans un délai inférieur à 10s (Tcd10)	OUI	≥ 95%	82,35%	12,81%	95,17%	68,97%	16,84%	85,80%	100,00%	0,00%	100,00%	
	Délai moyen de connexion au serveur (Dmcs)	OUI	≤ 6	5,43	N/A	5,43	12,40	N/A	12,40	0,34	N/A	0,34	
	Délai moyen de connexion au serveur (Dmcs10)	OUI	≤ 10	5,43	N/A	5,43	12,40	N/A	12,40	0,34	N/A	0,34	
	Taux de connexions de données coupées ou interrompues (Tci)	OUI	< 5%	0,00%	0,00%	0,00%	0,00%	0,00%	0,00%	0,00%	0,00%	0,00%	
	Taux de débit moyen en uplink et en downlink inférieur à 512 kb/s (Tdd)	OUI	≥ 0%	14,71%	11,90%	2,80%	37,93%	17,66%	20,27%	0,00%	0,00%	0,00%	
	Taux de débit moyen en uplink par session d'utilisateur inférieur à 512 kb/s (Tddu)	OUI	≥ 0%	14,29%	18,33%	0,00%	100,00%	0,00%	100,00%	0,00%	0,00%	0,00%	
	Taux de débit moyen en uplink par session d'utilisateur inférieur à 512 kb/s (Tddu10)	OUI	≥ 10%	14,29%	18,33%	0,00%	100,00%	0,00%	100,00%	0,00%	0,00%	0,00%	
	Taux de débit moyen en downlink par session d'utilisateur inférieur à 512 kb/s (Tddd)	OUI	≥ 0%	15,00%	15,65%	0,00%	0,00%	0,00%	0,00%	0,00%	0,00%	0,00%	
	Taux de débit moyen en downlink par session d'utilisateur inférieur à 512 kb/s (Tddd10)	OUI	≥ 10%	15,00%	15,65%	0,00%	0,00%	0,00%	0,00%	0,00%	0,00%	0,00%	
	Débit moyen en uplink et en downlink enregistré sur le réseau en Kb/s (Dmr)	OUI	≥ 512	2 535,57	N/A	2 535,57	655,71	N/A	655,71	5 813,98	N/A	5 813,98	
	Débit moyen en uplink enregistré sur le réseau en Kb/s (dmu)	OUI	≥ 512	1 300,34	N/A	1 300,34	43,36	N/A	43,36	4 677,16	N/A	4 677,16	
	Débits minimum Uplink (Kb/s)	OUI	≥ 512	1 011,96	N/A	1 011,96	50,65	N/A	50,65	8 582,65	N/A	8 582,65	
	Débits maximum Uplink (Kb/s)	OUI	≥ 512	4 424,27	N/A	4 424,27	172,59	N/A	172,59	9 978,84	N/A	9 978,84	
Débit moyen en downlink enregistré sur le réseau en Kb/s (Dmd)	OUI	≥ 512	3 400,24	N/A	3 400,24	1 029,93	N/A	1 029,93	6 619,23	N/A	6 619,23		
Débits minimum DownLink (Kb/s)	OUI	≥ 512	0,00	N/A	0,00	0,00	N/A	0,00	0,00	N/A	0,00		
Débits maximum DownLink (Kb/s)	OUI	≥ 512	16 265,44	N/A	16 265,44	4 654,12	N/A	4 654,12	13 535,64	N/A	13 535,64		
NOTE GLOBALE DU SERVICE DATA FTP+HTTP/DL (/10)		OUI		9,90		7,30		10,00		10,00		10,00	
DATA HTTP BROWSING	Taux de connexions de données bloquées, échouées (Tcd)	OUI	< 2%	0,00%	0,00%	0,00%	0,00%	0,00%	0,00%	3,13%	6,03%	0,00%	
	Taux de connexion de données établies dans un délai inférieur à 6s (Tcd6)	OUI	≥ 95%	100,00%	0,00%	100,00%	100,00%	0,00%	100,00%	100,00%	0,00%	100,00%	
	Taux de connexion de données établies dans un délai inférieur à 10s (Tcd10)	OUI	≥ 95%	100,00%	0,00%	100,00%	100,00%	0,00%	100,00%	100,00%	0,00%	100,00%	
	Délai moyen de connexion au serveur (Dmcs)	OUI	≤ 6	0,01	N/A	0,01	0,03	N/A	0,03	0,03	N/A	0,03	
	Délai moyen de connexion au serveur (Dmcs10)	OUI	≤ 10	0,01	N/A	0,01	0,03	N/A	0,03	0,03	N/A	0,03	
NOTE GLOBALE DU SERVICE DATA HTTP BROWSING (/10)		OUI		5,00		5,00		5,00		5,00		5,00	
DATA STREAMING	Temps moyen d'accès à la vidéo (Tma-v)	OUI	≤ 6	0,00	N/A	0,00	0,01	N/A	0,01	0,00	N/A	0,00	
	Taux d'interruption de lecture de la vidéo (Tc-v)	OUI	< 2%	0,00%	0,00%	0,00%	0,00%	0,00%	0,00%	0,00%	0,00%	0,00%	
	Taux de succès d'accès à la vidéo (Tsa-v)	OUI	≥ 95%	60,87%	19,95%	80,82%	80,95%	16,80%	97,75%	100,00%	0,00%	100,00%	
	Débit moyen enregistré (DL) (Kb/s)	OUI	≥ 512	913,15	N/A	913,15	622,00	N/A	622,00	1 002,83	N/A	1 002,83	
	Débits minimum DownLink (Kb/s)	OUI	≥ 512	711,74	N/A	711,74	862,98	N/A	862,98	1 896,12	N/A	1 896,12	
	Débits maximum DownLink (Kb/s)	OUI	≥ 512	999,84	N/A	999,84	1 404,12	N/A	1 404,12	2 502,42	N/A	2 502,42	
NOTE GLOBALE DU SERVICE DATA STREAMING (/10)		OUI		7,55		5,10		10,00		10,00		10,00	





# DIMBOKRO

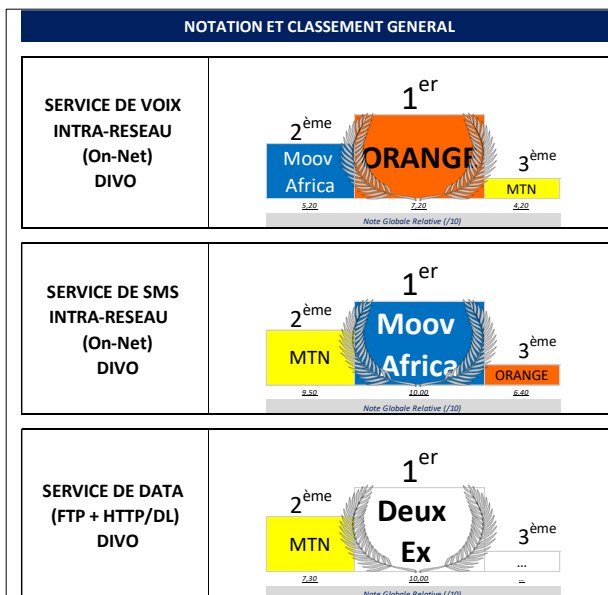
RESUME GENERAL DE LA LOCALITE													
DIMBOKRO													
SERVICES	INDICATEURS	TESTS du SERVICE (OUI/NON)	Seuils de Réfère	Moov Africa			MTN			orange			
				Valeur Indicateur	P.S.	Valeur Ajustée	Valeur Indicateur	P.S.	Valeur Ajustée	Valeur Indicateur	P.S.	Valeur Ajustée	
NIVEAUX DE CHAMPS	Taux de Fiabilité 2G (%_RXLEVEL >= -92)	OUI	> 95%	87,24%	0,83%	88,07%	99,09%	0,24%	99,32%	99,14%	0,23%	99,37%	
	Taux de Fiabilité 3G (%_RSCP >= -102 dBm)		> 95%	73,45%	1,10%	74,56%	99,84%	0,10%	99,94%	99,79%	0,11%	99,90%	
	Taux de Fiabilité 4G (%_RSRP >= -122 dBm)		> 95%	98,20%	0,33%	98,53%	100,00%	0,00%	100,00%	99,86%	0,09%	99,95%	
QUALITE DU SIGNAL	Taux de blocage et d'échec d'appel (Te)	OUI	> 98%	100,00%	0,00%	100,00%	100,00%	0,00%	100,00%				
	Taux d'erreur en transport < 10 (Tbler)		> 98%	99,38%	1,22%	100,00%	100,00%	0,00%	100,00%	100,00%	0,00%	100,00%	
	Taux d'erreur en interférence > -12db (Teint)		> 98%	96,67%	3,71%	100,00%	83,49%	6,97%	90,46%	84,21%	6,69%	90,90%	
VOIX INTRA-RESEAU	Taux de blocage et d'échec d'appel (Te)	OUI	< 2%	0,00%	0,00%	0,00%	2,48%	0,40%	0,08%	0,61%	1,20%	0,00%	
	Taux d'appels établis dans les bons délais de 6s (Tbd6)		> 95%	82,50%	5,89%	88,39%	91,49%	4,61%	96,10%	23,46%	6,53%	29,98%	
	Taux d'appels établis dans les bons délais de 10s (Tbd10)		> 95%	100,00%	0,00%	100,00%	95,74%	3,33%	99,08%	98,77%	1,70%	100,00%	
	Délai moyen d'établissement d'appels (s) (Dme6)		≤ 6	5,04	N/A	5,04	4,36	N/A	4,36	6,22	N/A	6,22	
	Délai moyen d'établissement d'appels (s) (Dme10)		≤ 10	5,04	N/A	5,04	4,36	N/A	4,36	6,22	N/A	6,22	
	Taux de communication de mauvaise qualité (Tq)		< 2%	1,89%	2,11%	0,00%	0,00%	0,00%	0,00%	0,00%	0,00%	0,00%	
	Note MOS moyenne (Nmos)		≥ 2,4	2,89	N/A	2,89	3,80	N/A	3,80	3,33	N/A	3,33	
	Taux de coupure d'appel (Tc)		< 2%	0,63%	1,22%	0,00%	0,00%	0,00%	0,00%	1,23%	1,70%	0,00%	
	NOTE GLOBALE DU SERVICE DE VOIX ON-NET (/10)				9,90		7,30		9,10				
	SMS INTRA-RESEAU		Taux d'échec d'émission de SMS (TeS)	OUI	< 2%	0,00%	0,00%	0,00%	0,00%	0,00%	0,00%	0,00%	0,00%
Taux de SMS émis dans un délai de 5s (Ted)		> 95%	98,32%		1,88%	100,00%	100,00%	0,00%	100,00%	99,44%	1,10%	100,00%	
Taux de SMS émis et non-reçus dans un délai de 3 mn (TR3)		< 1%	0,00%		0,00%	0,00%	0,00%	0,00%	0,00%	3,39%	2,67%	0,72%	
Taux de SMS émis et reçus dans les bons délais de 15s (TeRd)		> 95%	51,96%		7,32%	59,27%	97,77%	2,17%	99,93%	22,03%	6,11%	28,14%	
Délai moyen d'émission et de réception d'un SMS (DmeS)		≤ 15	13,57		N/A	13,57	3,64	N/A	3,64	35,74	N/A	35,74	
Taux de SMS émis et reçus avec succès (TS)		> 99%	100,00%		0,00%	100,00%	100,00%	0,00%	100,00%	99,44%	1,10%	100,00%	
NOTE GLOBALE DU SERVICE SMS ON-NET (/10)				8,75		10,00		6,40					
DATA FTP + HTTP (Local Servers Combined)	Taux de connexions de données bloquées, échouées (Ted)	OUI	< 2%	0,00%	0,00%	0,00%	0,00%	0,00%	0,00%	3,30%	3,67%	0,00%	
	Taux de connexion de données établies dans un délai inférieur à 6s (Tcd6)		> 95%	97,33%	3,65%	100,00%	100,00%	0,00%	100,00%	100,00%	0,00%	100,00%	
	Taux de connexion de données établies dans un délai inférieur à 10s (Tcd10)		> 95%	97,33%	3,65%	100,00%	100,00%	0,00%	100,00%	100,00%	0,00%	100,00%	
	Délai moyen de connexion au serveur (Dmcs)		≤ 6	0,88	N/A	0,88	0,31	N/A	0,31	0,38	N/A	0,38	
	Délai moyen de connexion au serveur (Dmcs10)		≤ 10	0,88	N/A	0,88	0,31	N/A	0,31	0,38	N/A	0,38	
	Taux de connexions de données coupées ou interrompues (Tg)		< 5%	0,00%	0,00%	0,00%	0,00%	0,00%	0,00%	9,64%	6,35%	3,29%	
	Taux de débit moyen en uplink et en downlink inférieur à 512 kb/s (Tdd)		= 0%	1,33%	2,60%	0,00%	2,94%	4,02%	0,00%	0,00%	0,00%	0,00%	
	Taux de débit moyen en Uplink par session d'utilisateur inférieur à 512 kb/s (Tddu)		= 0%	0,00%	0,00%	0,00%	0,00%	0,00%	0,00%	0,00%	0,00%	0,00%	
	Taux de débit moyen en Uplink par session d'utilisateur inférieur à 512 kb/s (Tddu10)		≤ 10%	0,00%	0,00%	0,00%	0,00%	0,00%	0,00%	0,00%	0,00%	0,00%	
	Taux de débit moyen en downlink par session d'utilisateur inférieur à 512 kb/s (Tddd)		= 0%	2,33%	4,50%	0,00%	5,26%	7,10%	0,00%	0,00%	0,00%	0,00%	
	Taux de débit moyen en downlink par session d'utilisateur inférieur à 512 kb/s (Tddd10)		≤ 10%	2,33%	4,50%	0,00%	5,26%	7,10%	0,00%	0,00%	0,00%	0,00%	
	Débit moyen en uplink enregistré sur le réseau en Kb/s (Dmu)		≥ 512	6 689,74	N/A	6 689,74	6 567,80	N/A	6 567,80	11 828,95	N/A	11 828,95	
	Débits minimum Uplink (Kb/s)		≥ 512	10 725,27	N/A	10 725,27	8 136,32	N/A	8 136,32	3 746,42	N/A	3 746,42	
	Débit maximum Uplink (Kb/s)		≥ 512	3 702,16	N/A	3 702,16	7 503,63	N/A	7 503,63	1 976,63	N/A	1 976,63	
	Débit moyen en downlink enregistré sur le réseau en Kb/s (Dmd)		≥ 512	35 135,48	N/A	35 135,48	26 963,82	N/A	26 963,82	9 225,43	N/A	9 225,43	
	Débits minimum DownLink (Kb/s)		≥ 512	3 686,56	N/A	3 686,56	5 329,50	N/A	5 329,50	16 900,35	N/A	16 900,35	
	Débit maximum DownLink (Kb/s)		≥ 512	0,00	N/A	0,00	0,00	N/A	0,00	0,00	N/A	0,00	
NOTE GLOBALE DU SERVICE DATA FTP+HTTP/DL (/10)				10,00		10,00		9,10					
DATA HTTP BROWSING	Taux de connexions de données bloquées, échouées (Ted)	OUI	< 2%	3,64%	4,95%	0,00%	34,55%	12,57%	21,98%	1,96%	3,81%	0,00%	
	Taux de connexion de données établies dans un délai inférieur à 6s (Tcd6)		> 95%	100,00%	0,00%	100,00%	100,00%	0,00%	100,00%	100,00%	0,00%	100,00%	
	Taux de connexion de données établies dans un délai inférieur à 10s (Tcd10)		> 95%	100,00%	0,00%	100,00%	100,00%	0,00%	100,00%	100,00%	0,00%	100,00%	
	Délai moyen de connexion au serveur (Dmcs)		≤ 6	0,01	N/A	0,01	0,01	N/A	0,01	0,01	N/A	0,01	
	Délai moyen de connexion au serveur (Dmcs10)		≤ 10	0,01	N/A	0,01	0,01	N/A	0,01	0,01	N/A	0,01	
NOTE GLOBALE DU SERVICE DATA HTTP BROWSING (/10)				9,50		8,00		9,50					
DATA STREAMING	Temps moyen d'accès à la vidéo (Tma-v)	OUI	≤ 2%	0,00	N/A	0,00	0,00	N/A	0,00	0,00	N/A	0,00	
	Taux d'interruption de lecture de la vidéo (Tcv)		< 2%	0,00%	0,00%	0,00%	0,00%	0,00%	0,00%	0,00%	0,00%		
	Taux de succès d'accès à la vidéo (Tsa-v)		> 95%	100,00%	0,00%	100,00%	100,00%	0,00%	100,00%	91,89%	8,80%	100,00%	
	Débit moyen enregistré (DL) (Kb/s)		≥ 512	965,86	N/A	965,86	977,45	N/A	977,45	986,33	N/A	986,33	
	Débits minimum DownLink (Kb/s)		≥ 512	1 435,54	N/A	1 435,54	1 699,91	N/A	1 699,91	1 881,95	N/A	1 881,95	
	Débit maximum DownLink (Kb/s)		≥ 512	4 193,62	N/A	4 193,62	2 178,74	N/A	2 178,74	2 101,96	N/A	2 101,96	
NOTE GLOBALE DU SERVICE DATA STREAMING (/10)				5,10		8,00		9,50					





# DIVO

RESUME GENERAL DE LA LOCALITE												
DIVO												
<div style="display: flex; justify-content: space-around; align-items: center;"> </div>												
SERVICES	INDICATEURS	TESTS du SERVICE [OUI/NON]	Seuils de Réfère	Valeur Indicateur	P.S.	Valeur Ajustée	Valeur Indicateur	P.S.	Valeur Ajustée	Valeur Indicateur	P.S.	Valeur Ajustée
NIVEAUX DE CHAMPS	Taux de Fiabilité 2G (%_RXLEVEL >= -92)	OUI	≥ 95%	95,63%	0,26%	95,89%	99,76%	0,06%	99,82%	99,81%	0,06%	99,86%
	Taux de Fiabilité 3G (%_RSCP >= -102 dBm)		≥ 95%	84,41%	0,46%	84,87%	99,56%	0,08%	99,64%	99,58%	0,11%	99,69%
	Taux de Fiabilité 4G (%_RSRP >= -122 dBm)		≥ 95%	98,63%	0,15%	98,78%	99,82%	0,05%	99,88%	99,07%	0,49%	99,55%
QUALITE DU SIGNAL	Taux de RxQual ≤ 4 (Trxq)	OUI	≥ 98%	100,00%	0,00%	100,00%	100,00%	0,00%	100,00%	100,00%	0,00%	100,00%
	Taux d'erreur en transport < 10 (Tbier)		≥ 98%	100,00%	0,00%	100,00%	95,86%	1,87%	97,73%	98,30%	1,25%	99,55%
	Taux d'erreur en interférence > -12db (Teint)		≥ 98%	87,14%	3,51%	90,65%	34,82%	6,24%	41,06%	22,91%	4,35%	27,26%
VOIX INTRA-RESEAU	Taux de blocage et d'échec d'appel (Tc)	OUI	< 2%	2,63%	1,53%	1,09%	1,58%	1,16%	0,42%	1,44%	1,14%	0,30%
	Taux d'appels établis dans les bons délais de 6s (Tbd6)		≥ 95%	40,00%	4,77%	44,77%	87,19%	3,13%	90,32%	88,83%	3,04%	91,88%
	Taux d'appels établis dans les bons délais de 10s (Tbd10)		≥ 95%	97,78%	1,44%	99,21%	91,76%	2,58%	94,34%	99,03%	0,95%	99,98%
	Délai moyen d'établissement d'appels (s) (Dme6)		≤ 6	6,10	N/A	6,10	9,60	N/A	9,60	4,38	N/A	4,38
	Délai moyen d'établissement d'appels (s) (Dme10)		≤ 10	6,10	N/A	6,10	9,60	N/A	9,60	4,38	N/A	4,38
	Taux de communication de mauvaise qualité (Tq)		< 2%	1,04%	1,02%	0,03%	63,01%	4,78%	58,23%	6,84%	2,54%	4,30%
	Note MOS moyenne (Nmos)		≥ 2,4	3,14	N/A	3,14	2,34	N/A	2,34	2,85	N/A	2,85
Taux de coupure d'appel (Tc)	< 2%	5,15%	2,14%	3,00%	6,86%	2,37%	4,49%	7,28%	2,51%	4,77%		
NOTE GLOBALE DU SERVICE DE VOIX ON-NET (/10)				5,20		4,20		7,20				
SMS INTRA-RESEAU	Taux d'échec d'émission de SMS (Tts)	OUI	< 2%	0,00%	0,00%	0,00%	0,29%	0,57%	0,00%	0,00%	0,00%	0,00%
	Taux de SMS émis dans un délai de 5s (Ted)		≥ 95%	100,00%	0,00%	100,00%	98,54%	1,27%	99,81%	98,96%	1,01%	99,97%
	Taux de SMS émis et non-reçus dans un délai de 3 mn (TR3)		< 1%	0,00%	0,00%	0,00%	0,00%	0,00%	0,00%	1,82%	1,33%	0,48%
	Taux de SMS émis et reçus dans les bons délais de 15s (TeRd)		≥ 95%	99,48%	0,72%	100,00%	80,12%	4,23%	84,35%	26,75%	4,42%	31,18%
	Délai moyen d'émission et de réception d'un SMS (DmeS)		≤ 15	8,93	N/A	8,93	8,36	N/A	8,36	30,91	N/A	30,91
	Taux de SMS émis et reçus avec succès (TS)		≥ 99%	100,00%	0,00%	100,00%	100,00%	0,00%	100,00%	100,00%	0,00%	100,00%
NOTE GLOBALE DU SERVICE SMS ON-NET (/10)				10,00		9,50		6,40				
DATA FTP + HTTP (Local Servers Combined)	Taux de connexions de données bloquées, échouées (Tcd)	OUI	< 2%	2,65%	2,96%	0,00%	0,00%	0,00%	0,00%	2,90%	3,96%	0,00%
	Taux de connexion de données établies dans un délai inférieur à 6s (Tcd6)		≥ 95%	100,00%	0,00%	100,00%	100,00%	0,00%	100,00%	98,51%	2,90%	100,00%
	Taux de connexion de données établies dans un délai inférieur à 10s (Tcd10)		≥ 95%	100,00%	0,00%	100,00%	100,00%	0,00%	100,00%	98,51%	2,90%	100,00%
	Délai moyen de connexion au serveur (Dmcs)		≤ 6	0,42	N/A	0,42	0,68	N/A	0,68	0,91	N/A	0,91
	Délai moyen de connexion au serveur (Dmcs10)		≤ 10	0,42	N/A	0,42	0,68	N/A	0,68	0,91	N/A	0,91
	Taux de connexions de données coupées ou interrompues (Tc)		< 5%	0,00%	0,00%	0,00%	0,00%	0,00%	0,00%	0,00%	0,00%	0,00%
	Taux de débit moyen en uplink et en downlink inférieur à 512 kb/s (Tdd)		= 0%	0,00%	0,00%	0,00%	6,17%	5,24%	0,93%	0,00%	0,00%	0,00%
	Taux de débit moyen en Uplink par session d'utilisateur inférieur à 512 kb/s (Tddu)		= 0%	0,00%	0,00%	0,00%	3,03%	5,85%	0,00%	0,00%	0,00%	0,00%
	Taux de débit moyen en Downlink par session d'utilisateur inférieur à 512 kb/s (Tddd)		≤ 10%	0,00%	0,00%	0,00%	3,03%	5,85%	0,00%	0,00%	0,00%	0,00%
	Taux de débit moyen en uplink et en downlink enregistré sur le réseau en Kb/s (Dmr)		≥ 512	20 359,55	N/A	20 359,55	9 224,15	N/A	9 224,15	3 889,67	N/A	3 889,67
	Débit moyen en uplink enregistré sur le réseau en Kb/s (Dmu)		≥ 512	15 363,90	N/A	15 363,90	8 236,49	N/A	8 236,49	3 808,34	N/A	3 808,34
	Débits minimum Uplink (Kb/s)		≥ 512	1 910,82	N/A	1 910,82	1 477,74	N/A	1 477,74	2 942,21	N/A	2 942,21
	Débits maximum Uplink (Kb/s)		≥ 512	57 511,58	N/A	57 511,58	44 346,34	N/A	44 346,34	10 125,89	N/A	10 125,89
	Débit moyen en downlink enregistré sur le réseau en Kb/s (Dmd)		≥ 512	23 841,36	N/A	23 841,36	9 903,17	N/A	9 903,17	3 944,57	N/A	3 944,57
	Débits minimum DownLink (Kb/s)		≥ 512	0,00	N/A	0,00	0,00	N/A	0,00	0,00	N/A	0,00
	Débits maximum DownLink (Kb/s)		≥ 512	108 086,23	N/A	108 086,23	55 079,76	N/A	55 079,76	13 211,42	N/A	13 211,42
NOTE GLOBALE DU SERVICE DATA FTP+HTTP/DL (/10)				10,00		7,30		10,00				
DATA HTTP BROWSING	Taux de connexions de données bloquées, échouées (Ted)	OUI	< 2%	0,00%	0,00%	0,00%	3,64%	4,95%	0,00%	77,78%	11,09%	66,69%
	Taux de connexion de données établies dans un délai inférieur à 6s (Tcd6)		≥ 95%	100,00%	0,00%	100,00%	98,11%	3,66%	100,00%	100,00%	0,00%	100,00%
	Taux de connexion de données établies dans un délai inférieur à 10s (Tcd10)		≥ 95%	100,00%	0,00%	100,00%	98,11%	3,66%	100,00%	100,00%	0,00%	100,00%
	Délai moyen de connexion au serveur (Dmcs)		≤ 6	0,53	N/A	0,53	0,54	N/A	0,54	0,93	N/A	0,93
	Délai moyen de connexion au serveur (Dmcs10)		≤ 10	0,53	N/A	0,53	0,54	N/A	0,54	0,93	N/A	0,93
NOTE GLOBALE DU SERVICE DATA HTTP BROWSING (/10)				10,00		10,00		10,00				
DATA STREAMING	Temps moyen d'accès à la vidéo (Tma-v)	OUI	≤ 6	0,00	N/A	0,00	0,01	N/A	0,01	0,00	N/A	0,00
	Taux d'interruption de lecture de la vidéo (Tcv)		≤ 2%	0,00%	0,00%	0,00%	0,00%	0,00%	0,00%	0,00%	0,00%	0,00%
	Taux de succès d'accès à la vidéo (Tsa-v)		≥ 95%	100,00%	0,00%	100,00%	88,24%	10,83%	99,07%	105,88%	N/A	832,77
	Débit moyen enregistré (DL) (Kb/s)		≥ 512	859,59	N/A	859,59	701,88	N/A	701,88	832,77	N/A	832,77
	Débits minimum DownLink (Kb/s)		≥ 512	1473,36	N/A	1473,36	596,08	N/A	596,08	1216,86	N/A	1216,86
	Débits maximum DownLink (Kb/s)		≥ 512	1958,60	N/A	1958,60	1866,59	N/A	1866,59	1913,15	N/A	1913,15
NOTE GLOBALE DU SERVICE DATA STREAMING (/10)				10,00		3,90		7,50				



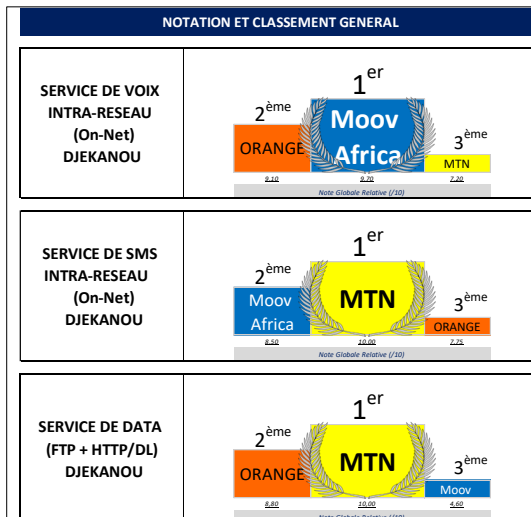
# DJEBONOUA

RESUME GENERAL DE LA LOCALITE												
DJEBONOUA												
SERVICES	INDICATEURS	TESTS du SERVICE [OUI/NON]	Seuils de Réfère	Valeur Indicateur	P.S.	Valeur Ajustée	Valeur Indicateur	P.S.	Valeur Ajustée	Valeur Indicateur	P.S.	Valeur Ajustée
NIVEAUX DE CHAMPS <i>Voir détails</i>	Taux de Fiabilité 2G (%_RXLEVEL >= -92)	OUI	>= 95%	97,57%	0,41%	97,98%	93,35%	0,67%	94,01%	90,44%	0,79%	91,23%
	Taux de Fiabilité 3G (%_RSCP >= -102 dBm)	OUI	>= 95%	91,03%	0,76%	91,79%	93,37%	0,66%	94,03%	99,50%	0,19%	99,69%
	Taux de Fiabilité 4G (%_RSRP >= -122 dBm)	OUI	>= 95%	99,72%	0,14%	99,86%	99,66%	0,16%	99,82%	100,00%	0,00%	100,00%
QUALITE DU SIGNAL <i>Voir détails</i>	Taux de RxQual <= 4 (Trxq)	OUI	>= 98%	100,00%	0,00%	100,00%	100,00%	0,00%	100,00%	100,00%	0,00%	100,00%
	Taux d'erreur en transport <= à 10 (Tbler)	OUI	>= 98%	97,14%	5,52%	100,00%	100,00%	0,00%	100,00%	84,11%	6,93%	91,04%
	Taux d'erreur en interférence >= -12db (Teint)	OUI	>= 98%	100,00%	0,00%	100,00%	100,00%	0,00%	100,00%	97,75%	3,08%	100,00%
VOIX INTRA-RESEAU <i>Voir détails</i>	Taux de blocage et d'échec d'appel (Te)	OUI	<= 2%	0,00%	0,00%	0,00%	0,00%	0,00%	0,00%	2,73%	3,04%	0,00%
	Taux d'appels établis dans les bons délais de 6s (Tbd6)	OUI	>= 95%	40,00%	9,16%	49,16%	80,00%	7,48%	87,48%	68,22%	8,82%	77,05%
	Taux d'appels établis dans les bons délais de 10s (Tbd10)	OUI	>= 95%	100,00%	0,00%	100,00%	91,82%	5,12%	96,94%	99,07%	1,82%	100,00%
	Délai moyen d'établissement d'appels (s) (Dme6)	OUI	<= 6	5,65	N/A	5,65	10,37	N/A	10,37	5,27	N/A	5,27
	Délai moyen d'établissement d'appels (s) (Dme10)	OUI	<= 10	5,65	N/A	5,65	10,37	N/A	10,37	5,27	N/A	5,27
	Taux de communication de mauvaise qualité (Tq)	OUI	<= 2%	52,29%	9,38%	42,92%	0,00%	0,00%	0,00%	2,80%	3,23%	0,00%
	Note MOS moyenne (Nmos)	OUI	<= 2,4	2,54	N/A	2,54	3,77	N/A	3,77	3,17	N/A	3,17
Taux de coupure d'appel (Tc)	OUI	<= 2%	0,91%	1,77%	0,00%	0,00%	0,00%	0,00%	0,00%	0,00%	0,00%	0,00%
<i>Voir détails</i> NOTE GLOBALE DU SERVICE DE VOIX ON-NET (/10)				6,40			9,80			9,60		
SMS INTRA-RESEAU <i>Voir détails</i>	Taux d'échec d'émission de SMS (Tes)	OUI	<= 2%	0,00%	0,00%	0,00%	0,00%	0,00%	0,00%	0,00%	0,00%	0,00%
	Taux de SMS émis dans un délai de 5s (Ted)	OUI	>= 95%	25,22%	7,94%	33,15%	46,09%	9,11%	55,20%	99,13%	1,70%	100,00%
	Taux de SMS émis et non-reçus dans un délai de 3 mn (TR3)	OUI	>= 1%	0,00%	0,00%	0,00%	0,00%	0,00%	0,00%	1,74%	2,39%	0,00%
	Taux de SMS émis et reçu dans les bons délais de 15s (TeRd)	OUI	>= 95%	46,96%	9,12%	56,08%	98,26%	2,39%	100,00%	98,26%	2,39%	100,00%
	Délai moyen d'émission et de réception d'un SMS (DmeS)	OUI	<= 15	14,76	N/A	14,76	6,17	N/A	6,17	9,58	N/A	9,58
Taux de SMS émis et reçus avec succès (TS)	OUI	>= 99%	100,00%	0,00%	100,00%	100,00%	0,00%	100,00%	100,00%	0,00%	100,00%	
<i>Voir détails</i> NOTE GLOBALE DU SERVICE SMS ON-NET (/10)				7,75			10,00			10,00		
DATA FTP + HTTP (Local Servers Combined)	Taux de connexions de données bloquées, échouées (Ted)	OUI	<= 2%	5,71%	7,69%	0,00%	12,90%	11,80%	1,10%	0,00%	0,00%	0,00%
	Taux de connexion de données établies dans un délai inférieur à 6s (Tcd6)	OUI	>= 95%	93,94%	8,14%	100,00%	38,46%	18,70%	57,16%	100,00%	0,00%	100,00%
	Taux de connexion de données établies dans un délai inférieur à 10s (Tcd10)	OUI	>= 95%	93,94%	8,14%	100,00%	38,46%	18,70%	57,16%	100,00%	0,00%	100,00%
	Délai moyen de connexion au serveur (DmcS)	OUI	<= 6	1,80	N/A	1,80	12,00	N/A	12,00	0,34	N/A	0,34
	Délai moyen de connexion au serveur (DmcS10)	OUI	<= 10	1,80	N/A	1,80	12,00	N/A	12,00	0,34	N/A	0,34
	Taux de connexions de données coupées ou interrompues (Tci)	OUI	<= 5%	0,00%	0,00%	0,00%	3,85%	7,39%	0,00%	0,00%	0,00%	0,00%
	Taux de débit moyen en uplink et en downlink inférieur à 512 kb/s (Tdd)	OUI	= 0%	0,00%	0,00%	0,00%	34,62%	18,29%	16,33%	0,00%	0,00%	0,00%
	Taux de débit moyen en Uplink par session d'utilisateur inférieur à 512 kb/s (Tddu)	OUI	= 0%	0,00%	0,00%	0,00%	66,67%	30,80%	35,87%	0,00%	0,00%	0,00%
	Taux de débit moyen en Uplink par session d'utilisateur inférieur à 512 kb/s (Tddu10)	OUI	<= 10%	0,00%	0,00%	0,00%	66,67%	30,80%	35,87%	0,00%	0,00%	0,00%
	Taux de débit moyen en downlink par session d'utilisateur inférieur à 512 kb/s (Tddd)	OUI	= 0%	0,00%	0,00%	0,00%	17,65%	18,12%	0,00%	0,00%	0,00%	0,00%
	Taux de débit moyen en downlink par session d'utilisateur inférieur à 512 kb/s (Tddd10)	OUI	<= 10%	0,00%	0,00%	0,00%	17,65%	18,12%	0,00%	0,00%	0,00%	0,00%
	Débit moyen en uplink et en downlink enregistré sur le réseau en Kb/s (Dmd)	OUI	>= 512	1547,44	N/A	1547,44	868,81	N/A	868,81	5 598,56	N/A	5 598,56
	Débit moyen en uplink enregistré sur le réseau en Kb/s (Dmu)	OUI	>= 512	1355,25	N/A	1355,25	771,47	N/A	771,47	4 482,59	N/A	4 482,59
	Débits minimum Uplink (Kb/s)	OUI	>= 512	1455,18	N/A	1455,18	529,14	N/A	529,14	7 636,28	N/A	7 636,28
	Débits maximum Uplink (Kb/s)	OUI	>= 512	4631,36	N/A	4631,36	4 002,44	N/A	4 002,44	9 833,87	N/A	9 833,87
	Débit moyen en downlink enregistré sur le réseau en Kb/s (Dmd)	OUI	>= 512	1672,37	N/A	1672,37	920,34	N/A	920,34	6 414,07	N/A	6 414,07
	Débits minimum DownLink (Kb/s)	OUI	>= 512	0,00	N/A	0,00	0,00	N/A	0,00	0,00	N/A	0,00
Débits maximum DownLink (Kb/s)	OUI	>= 512	13 978,93	N/A	13 978,93	6 922,54	N/A	6 922,54	13 500,91	N/A	13 500,91	
<i>Voir détails</i> NOTE GLOBALE DU SERVICE DATA FTP+HTTP/DL (/10)				10,00			6,85			10,00		
DATA HTTP BROWSING	Taux de connexions de données bloquées, échouées (Ted)	OUI	<= 2%	6,25%	8,39%	0,00%	18,52%	14,65%	3,87%	3,03%	5,85%	0,00%
	Taux de connexion de données établies dans un délai inférieur à 6s (Tcd6)	OUI	>= 95%	100,00%	0,00%	100,00%	100,00%	0,00%	100,00%	100,00%	0,00%	100,00%
	Taux de connexion de données établies dans un délai inférieur à 10s (Tcd10)	OUI	>= 95%	100,00%	0,00%	100,00%	100,00%	0,00%	100,00%	100,00%	0,00%	100,00%
	Délai moyen de connexion au serveur (DmcS)	OUI	<= 6	0,01	N/A	0,01	0,01	N/A	0,01	0,01	N/A	0,01
Délai moyen de connexion au serveur (DmcS10)	OUI	<= 10	0,01	N/A	0,01	0,01	N/A	0,01	0,01	N/A	0,01	
<i>Voir détails</i> Taux de connexions de données coupées ou interrompues (Tci)				<= 5%			0,00%			0,00%		
DATA STREAMING	Temps moyen d'accès à la vidéo (Tmsa-u)	OUI	<= 6	0,01	N/A	0,01	0,01	N/A	0,01	0,00	N/A	0,00
	Taux d'interruption de lecture de la vidéo (Ttcv)	OUI	<= 2%	0,00%	0,00%	0,00%	0,00%	0,00%	0,00%	0,00%	0,00%	0,00%
	Taux de succès d'accès à la vidéo (Ttsa-u)	OUI	>= 95%	91,30%	11,52%	100,00%	78,95%	18,33%	97,28%	95,83%	7,99%	100,00%
	Débit moyen enregistré (DL) (Kb/s)	OUI	>= 512	798,88	N/A	798,88	747,68	N/A	747,68	1 005,96	N/A	1 005,96
	Débits minimum DownLink (Kb/s)	OUI	>= 512	1065,04	N/A	1 065,04	1169,81	N/A	1 169,81	1925,81	N/A	1 925,81
Débits maximum DownLink (Kb/s)	OUI	>= 512	2145,86	N/A	2 145,86	1996,48	N/A	1 996,48	2174,66	N/A	2 174,66	
<i>Voir détails</i> NOTE GLOBALE DU SERVICE DATA STREAMING (/10)				5,50			3,90			10,00		




NOTATION ET CLASSEMENT GENERAL	
SERVICE DE VOIX INTRA-RESEAU (On-Net) DJEBONOUA	
SERVICE DE SMS INTRA-RESEAU (On-Net) DJEBONOUA	
SERVICE DE DATA (FTP + HTTP/DL) DJEBONOUA	

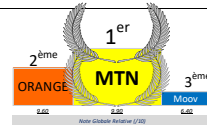
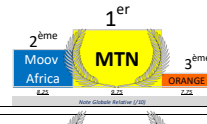

# DJEKANOU

RESUME GENERAL DE LA LOCALITE												
DJEKANOU												
SERVICES	INDICATEURS	TESTS du SERVICE (OUI/NON)	Seuils de Réfère	Moov Africa			MTN			orange		
				Valeur Indicateur	P.S.	Valeur Ajustée	Valeur Indicateur	P.S.	Valeur Ajustée	Valeur Indicateur	P.S.	Valeur Ajustée
NIVEAUX DE CHAMPS	Taux de Fiabilité 2G (%_RXLEVEL >= -92)	OUI	≥ 95%	89,02%	0,80%	89,82%	87,03%	0,87%	87,89%	91,37%	0,73%	92,09%
	Taux de Fiabilité 3G (%_RSCP >= -102 dBm)	OUI	≥ 95%	64,72%	1,23%	65,95%	97,71%	0,38%	98,09%	98,31%	0,33%	98,64%
	Taux de Fiabilité 4G (%_RSRP >= -122 dBm)	OUI	≥ 95%	98,51%	0,31%	98,82%	98,81%	0,28%	99,09%	100,00%	0,00%	100,00%
QUALITE DU SIGNAL	Taux de RxQual ≤ 4 (Trxq)	OUI	≥ 98%	100,00%	0,00%	100,00%	100,00%	0,00%	100,00%	100,00%	0,00%	100,00%
	Taux d'erreur en transport < à 10 (Tbter)	OUI	≥ 98%	100,00%	0,00%	100,00%	100,00%	0,00%	100,00%	100,00%	0,00%	100,00%
	Taux d'erreur en interférence > -12db (Teint)	OUI	≥ 98%	64,58%	13,53%	78,11%	92,94%	5,45%	98,39%	92,94%	5,45%	98,39%
VOIX INTRA-RESEAU	Taux de blocage et d'échec d'appel (Te)	OUI	< 2%	5,08%	3,96%	1,12%	11,11%	5,49%	5,62%	0,84%	1,64%	0,00%
	Taux d'appels établis dans les bons délais de 6s (Tbd6)	OUI	≥ 95%	91,96%	5,03%	97,00%	76,77%	8,32%	85,09%	22,88%	7,58%	30,46%
	Taux d'appels établis dans les bons délais de 10s (Tbd10)	OUI	≥ 95%	100,00%	0,00%	100,00%	94,95%	4,31%	99,26%	99,15%	1,65%	100,00%
	Délai moyen d'établissement d'appels (s) (Dme6)	OUI	≤ 6	4,73	N/A	4,73	5,08	N/A	5,08	5,98	N/A	5,98
	Délai moyen d'établissement d'appels (s) (Dme10)	OUI	≤ 10	4,73	N/A	4,73	5,08	N/A	5,08	5,98	N/A	5,98
	Taux de communication de mauvaise qualité (Tq)	OUI	< 2%	0,00%	0,00%	0,00%	0,00%	0,00%	0,00%	0,00%	0,00%	0,00%
	Note MOS moyenne (Nmos)	OUI	≥ 2,4	3,02	N/A	3,02	3,61	N/A	3,61	3,37	N/A	3,37
	Taux de coupure d'appel (Tc)	OUI	< 2%	0,89%	1,74%	0,00%	0,00%	0,00%	0,00%	0,00%	0,00%	0,00%
	NOTE GLOBALE DU SERVICE DE VOIX ON-NET (/10)				9,70		7,20		9,10			
	SMS INTRA-RESEAU	Taux d'échec d'émission de SMS (Tos)	OUI	< 2%	0,00%	0,00%	0,00%	0,00%	0,00%	0,00%	0,00%	0,00%
Taux de SMS émis dans un délai de 5s (Ted)		OUI	≥ 95%	31,67%	8,32%	39,99%	87,50%	5,92%	93,42%	99,16%	1,64%	100,00%
Taux de SMS émis et non-reçus dans un délai de 3 mn (TR3)		OUI	< 1%	1,67%	2,29%	0,00%	0,00%	0,00%	0,00%	0,84%	1,64%	0,00%
Taux de SMS émis et reçu dans les bons délais de 15s (TeRd)		OUI	≥ 95%	31,67%	8,32%	39,99%	95,00%	3,90%	98,90%	7,56%	4,75%	12,31%
Délai moyen d'émission et de réception d'un SMS (Dmes)		OUI	≤ 15	19,97	N/A	19,97	5,70	N/A	5,70	86,47	N/A	86,47
NOTE GLOBALE DU SERVICE SMS ON-NET (/10)				8,50		10,00		7,75				
DATA FTP + HTTP (Local Servers Combined)	Taux de connexions de données bloquées, échouées (Ted)	OUI	< 2%	20,93%	12,16%	8,77%	5,36%	5,90%	0,00%	4,17%	5,65%	0,00%
	Taux de connexion de données établies dans un délai inférieur à 6s (Tcd6)	OUI	≥ 95%	94,12%	7,91%	100,00%	100,00%	0,00%	100,00%	100,00%	0,00%	100,00%
	Taux de connexion de données établies dans un délai inférieur à 10s (Tcd10)	OUI	≥ 95%	94,12%	7,91%	100,00%	100,00%	0,00%	100,00%	100,00%	0,00%	100,00%
	Délai moyen de connexion au serveur (Dmc6)	OUI	≤ 6	2,22	N/A	2,22	0,31	N/A	0,31	0,40	N/A	0,40
	Délai moyen de connexion au serveur (Dmc10)	OUI	≤ 10	2,22	N/A	2,22	0,31	N/A	0,31	0,40	N/A	0,40
	Taux de connexions de données coupées ou interrompues (Tol)	OUI	< 5%	0,00%	0,00%	0,00%	0,00%	0,00%	0,00%	6,98%	7,61%	0,00%
	Taux de débit moyen en uplink et en downlink inférieur à 512 kb/s (Tdd)	OUI	= 0%	32,35%	15,73%	16,63%	0,00%	0,00%	0,00%	11,63%	9,58%	2,05%
	Taux de débit moyen en Uplink par session d'utilisateur inférieur à 512 kb/s (Tddu)	OUI	= 0%	41,67%	27,89%	13,77%	0,00%	0,00%	0,00%	0,00%	0,00%	0,00%
	Taux de débit moyen en Uplink par session d'utilisateur inférieur à 512 kb/s (Tddu10)	OUI	≤ 10%	41,67%	27,89%	13,77%	0,00%	0,00%	0,00%	0,00%	0,00%	0,00%
	Taux de débit moyen en downlink par session d'utilisateur inférieur à 512 kb/s (Tddd)	OUI	= 0%	27,27%	18,61%	8,66%	0,00%	0,00%	0,00%	17,86%	14,19%	3,67%
	Taux de débit moyen en downlink par session d'utilisateur inférieur à 512 kb/s (Tddd10)	OUI	≤ 10%	27,27%	18,61%	8,66%	0,00%	0,00%	0,00%	17,86%	14,19%	3,67%
	Débit moyen en uplink et en downlink enregistré sur le réseau en Kb/s (Dmcl)	OUI	≥ 512	1 665,71	N/A	1 665,71	5 586,61	N/A	5 586,61	3 089,59	N/A	3 089,59
	Débit moyen en uplink enregistré sur le réseau en Kb/s (Dmdu)	OUI	≥ 512	931,96	N/A	931,96	6 152,69	N/A	6 152,69	2 585,85	N/A	2 585,85
	Débits minimum Uplink (Kb/s)	OUI	≥ 512	1 332,27	N/A	1 332,27	4 928,43	N/A	4 928,43	1 207,26	N/A	1 207,26
	Débits maximum Uplink (Kb/s)	OUI	≥ 512	4 043,47	N/A	4 043,47	21 287,98	N/A	21 287,98	6 153,72	N/A	6 153,72
Débit moyen en downlink enregistré sur le réseau en Kb/s (Dmcd)	OUI	≥ 512	2 065,93	N/A	2 065,93	5 171,48	N/A	5 171,48	3 359,44	N/A	3 359,44	
Débits minimum DownLink (Kb/s)	OUI	≥ 512	0,00	N/A	0,00	0,00	N/A	0,00	0,00	N/A	0,00	
Débits maximum DownLink (Kb/s)	OUI	≥ 512	23 927,49	N/A	23 927,49	21 521,02	N/A	21 521,02	13 440,08	N/A	13 440,08	
NOTE GLOBALE DU SERVICE DATA FTP+HTTP/DL (/10)				4,60		10,00		8,80				
DATA HTTP BROWSING	Taux de connexions de données bloquées, échouées (Ted)	OUI	< 2%	14,29%	10,58%	3,70%	4,76%	6,44%	0,00%	0,00%	0,00%	0,00%
	Taux de connexion de données établies dans un délai inférieur à 6s (Tcd6)	OUI	≥ 95%	100,00%	0,00%	100,00%	100,00%	0,00%	100,00%	58,54%	15,08%	73,62%
	Taux de connexion de données établies dans un délai inférieur à 10s (Tcd10)	OUI	≥ 95%	100,00%	0,00%	100,00%	100,00%	0,00%	100,00%	58,54%	15,08%	73,62%
	Délai moyen de connexion au serveur (Dmc6)	OUI	≤ 6	0,01	N/A	0,01	0,01	N/A	0,01	0,00	N/A	0,00
NOTE GLOBALE DU SERVICE DATA HTTP BROWSING (/10)				0,01		0,01		0,00				
DATA STREAMING	Temps moyen d'accès à la vidéo (Tma-v)	OUI	≤ 6	0,00	N/A	0,00	0,00	N/A	0,00	0,01	N/A	0,01
	Taux d'interruption de lecture de la vidéo (Tc-v)	OUI	≤ 2%	0,00%	0,00%	0,00%	0,00%	0,00%	0,00%	0,00%	0,00%	0,00%
	Taux de succès d'accès à la vidéo (Tsa-v)	OUI	≥ 95%	100,00%	0,00%	100,00%	100,00%	0,00%	100,00%	96,67%	6,42%	100,00%
	Débit moyen enregistré (DL) (Kb/s)	OUI	≥ 512	976,95	N/A	976,95	988,25	N/A	988,25	802,43	N/A	802,43
	Débits minimum DownLink (Kb/s)	OUI	≥ 512	1 704,94	N/A	1 704,94	1 903,48	N/A	1 903,48	1 230,26	N/A	1 230,26
NOTE GLOBALE DU SERVICE DATA STREAMING (/10)				9,90		10,00		5,10				



# DOROPO

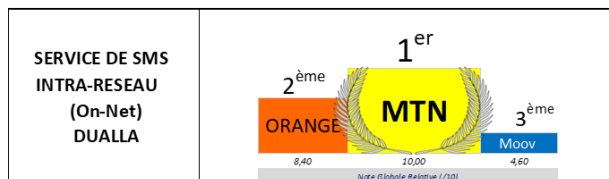

RESUME GENERAL DE LA LOCALITE													
DOROPO													
  													
SERVICES	INDICATEURS	TESTS du SERVICE [OUI/NON]	Seuils de Référé	Valeur Indicateur	P.S.	Valeur Ajustée	Valeur Indicateur	P.S.	Valeur Ajustée	Valeur Indicateur	P.S.	Valeur Ajustée	
<b>NIVEAUX DE CHAMPS</b> <i>Voir détails</i>	Taux de Fiabilité 2G (%_RXLEVEL >= -92)	OUI	≥ 95%	98,82%	0,43%	99,25%	97,11%	0,67%	97,78%	73,96%	1,73%	75,70%	
	Taux de Fiabilité 3G (%_RSCP >= -102 dBm)	OUI	≥ 95%				91,61%	1,09%	92,70%	99,55%	0,26%	99,82%	
	Taux de Fiabilité 4G (%_RSRP >= -122 dBm)	OUI	≥ 95%				98,37%	0,50%	98,87%	100,00%	0,00%	100,00%	
<b>QUALITE DU SIGNAL</b> <i>Voir détails</i>	Taux de RxQual ≤ 4 (Trxq)	OUI	≥ 98%	100,00%	0,00%	100,00%	100,00%	0,00%	100,00%	100,00%	0,00%	100,00%	
	Taux d'erreur en transport < à 10 (Tbler)	OUI	≥ 98%				100,00%	0,00%	100,00%	100,00%	0,00%	100,00%	
	Taux d'erreur en interférence ≥ -12db (Teint)	OUI	≥ 98%				49,18%	12,55%	61,73%	47,83%	20,42%	68,24%	
<b>VOIX INTRA-RESEAU</b> <i>Voir détails</i>	Taux de blocage et d'échec d'appel (Te)	OUI	< 2%	15,13%	6,44%	8,69%	1,65%	2,27%	0,00%	0,83%	1,63%	0,00%	
	Taux d'appels établis dans les bons délais de 6s (Tbd6)	OUI	≥ 95%	36,63%	9,40%	46,03%	83,90%	6,63%	90,53%	68,07%	8,38%	76,44%	
	Taux d'appels établis dans les bons délais de 10s (Tbd10)	OUI	≥ 95%	100,00%	0,00%	100,00%	96,61%	3,27%	99,88%	100,00%	0,00%	100,00%	
	Délai moyen d'établissement d'appels (s) (Dme6)	OUI	≤ 6	5,25	N/A	5,25	4,76	N/A	4,76	5,20	N/A	5,20	
	Délai moyen d'établissement d'appels (s) (Dme10)	OUI	≤ 10	5,25	N/A	5,25	4,76	N/A	4,76	5,20	N/A	5,20	
	Taux de communication de mauvaise qualité (Tg)	OUI	< 2%	1,98%	2,72%	0,00%	1,72%	2,37%	0,00%	0,00%	0,00%	0,00%	
	Note MOS moyenne (Nmos)	OUI	≥ 2,4	2,65	N/A	2,65	3,62	N/A	3,62	3,24	N/A	3,24	
	Taux de coupure d'appel (Tc)	OUI	< 2%	0,00%	0,00%	0,00%	0,00%	0,00%	0,00%	0,00%	0,00%	0,00%	
	<b>NOTE GLOBALE DU SERVICE DE VOIX ON-NET (/10)</b>				6,40			9,90			9,60		
	<b>DATA FTP + HTTP (Local Servers Combined)</b> <i>Voir détails</i>	Taux de connexions de données bloquées, échouées (Ted)	OUI	< 2%				4,08%	5,54%	0,00%	2,33%	4,50%	0,00%
Taux de connexion de données établies dans un délai inférieur à 6s		OUI	≥ 95%				80,85%	11,25%	92,10%	100,00%	0,00%	100,00%	
Taux de connexion de données établies dans un délai inférieur à 10s		OUI	≥ 95%				80,85%	11,25%	92,10%	100,00%	0,00%	100,00%	
Délai moyen de connexion au serveur (DmcS)		OUI	≤ 6		N/A		6,90	N/A	6,90	0,49	N/A	0,49	
Délai moyen de connexion au serveur (DmcS10)		OUI	≤ 10		N/A		6,90	N/A	6,90	0,49	N/A	0,49	
Taux de connexions de données coupées ou interrompues (Tci)		OUI	< 5%				2,13%	4,13%	0,00%	7,50%	8,16%	0,00%	
Taux de débit moyen en uplink et en downlink inférieur à 512 kb/s		OUI	= 0%				23,40%	12,10%	11,30%	52,50%	15,48%	37,02%	
Taux de débit moyen en Uplink par session d'utilisateur inférieur à 512		OUI	= 0%				38,89%	22,52%	16,37%	7,14%	13,49%	0,00%	
Taux de débit moyen en Uplink par session d'utilisateur inférieur à 512		OUI	≤ 10%				38,89%	22,52%	16,37%	7,14%	13,49%	0,00%	
Taux de débit moyen en downlink par session d'utilisateur inférieur à 512		OUI	= 0%				13,79%	12,55%	1,24%	76,92%	16,20%	60,73%	
Taux de débit moyen en downlink par session d'utilisateur inférieur à 512		OUI	≤ 10%				13,79%	12,55%	1,24%	76,92%	16,20%	60,73%	
Débit moyen en uplink enregistré sur le réseau en Kb/s (Dmu)		OUI	≥ 512		N/A		2 539,89	N/A	2 539,89	572,30	N/A	572,30	
Débits minimum Uplink (Kb/s)		OUI	≥ 512		N/A		2 763,40	N/A	2 763,40	1 400,69	N/A	1 400,69	
Débits maximum Uplink (Kb/s)		OUI	≥ 512		N/A		71,11	N/A	71,11	949,31	N/A	949,31	
Débit moyen en downlink enregistré sur le réseau en Kb/s (Dmd)		OUI	≥ 512		N/A		9 394,53	N/A	9 394,53	6 456,85	N/A	6 456,85	
Débits minimum DownLink (Kb/s)	OUI	≥ 512		N/A		2 401,17	N/A	2 401,17	126,25	N/A	126,25		
Débits maximum DownLink (Kb/s)	OUI	≥ 512		N/A		0,00	N/A	0,00	0,00	N/A	0,00		
<b>NOTE GLOBALE DU SERVICE DATA FTP+HTTP/DL (/10)</b>				7,00			7,30			7,30			
<b>DATA HTTP BROWSING</b> <i>Voir détails</i>	Taux de connexions de données bloquées, échouées (Ted)	OUI	< 2%				42,50%	15,32%	27,18%	5,26%	7,10%	0,00%	
	Taux de connexion de données établies dans un délai inférieur à 6s	OUI	≥ 95%				100,00%	0,00%	100,00%	100,00%	0,00%	100,00%	
	Taux de connexion de données établies dans un délai inférieur à 10s	OUI	≥ 95%				100,00%	0,00%	100,00%	100,00%	0,00%	100,00%	
	Délai moyen de connexion au serveur (DmcS)	OUI	≤ 6		N/A		0,01	N/A	0,01	0,01	N/A	0,01	
	Délai moyen de connexion au serveur (DmcS10)	OUI	≤ 10		N/A		0,01	N/A	0,01	0,01	N/A	0,01	
Taux de connexions de données coupées ou interrompues (Tci)	OUI	< 5%				0,00%	0,00%	0,00%	0,00%	0,00%	0,00%		
<b>DATA STREAMING</b> <i>Voir détails</i>	Temps moyen d'accès à la vidéo (Tma-v)	OUI	≤ 6		N/A		0,01	N/A	0,01	0,04	N/A	0,04	
	Taux d'interruption de lecture de la vidéo (Tc-v)	OUI	< 2%				0,00%	0,00%	0,00%	0,00%	0,00%	0,00%	
	Taux de succès d'accès à la vidéo (Tsa-v)	OUI	≥ 95%				75,86%	15,57%	91,44%	96,30%	7,12%	100,00%	
	Débit moyen enregistré (DL) (Kb/s)	OUI	≥ 512		N/A		764,52	N/A	764,52	284,21	N/A	284,21	
	Débits minimum DownLink (Kb/s)	OUI	≥ 512		N/A		653,52	N/A	653,52	221,27	N/A	221,27	
	Débits maximum DownLink (Kb/s)	OUI	≥ 512		N/A		1 986,58	N/A	1 986,58	1 164,55	N/A	1 164,55	
<b>NOTE GLOBALE DU SERVICE DATA STREAMING (/10)</b>				8,65			8,65			4,60			

NOTATION ET CLASSEMENT GENERAL	
SERVICE DE VOIX INTRA-RESEAU (On-Net) DOROPO	
SERVICE DE SMS INTRA-RESEAU (On-Net) DOROPO	
SERVICE DE DATA (FTP + HTTP/DL) DOROPO	

# DUALLA

RESUME GENERAL DE LA LOCALITE													
DUALLA													
SERVICES	INDICATEURS	TESTS du SERVICE [OUI/NON]	Seuils de Réfère	Moov Africa			MTN			orange			
				Valeur Indicateur	P.S.	Valeur Ajustée	Valeur Indicateur	P.S.	Valeur Ajustée	Valeur Indicateur	P.S.	Valeur Ajustée	
NIVEAUX DE CHAMPS	Taux de Fiabilité 2G (% RXLEVEL >= -92)	OUI	≥ 95%	100,00%	0,00%	100,00%	99,83%	0,13%	99,97%	99,72%	0,17%	99,89%	
	Taux de Fiabilité 3G (% RSCP >= -102 dBm)	OUI	≥ 95%	95,16%	0,71%	95,87%	90,55%	0,96%	91,52%	100,00%	0,00%	100,00%	
	Taux de Fiabilité 4G (% RSRP >= -122 dBm)	OUI	≥ 95%	39,30%	2,29%	41,59%	33,02%	2,18%	35,20%	67,54%	5,61%	73,14%	
QUALITE DU SIGNAL	Taux de RxQual ≤ 4 (Trxq)	OUI	≥ 98%	100,00%	0,00%	100,00%				100,00%	0,00%	100,00%	
	Taux d'erreur en transport < à 10 (Tbler)	OUI	≥ 98%	100,00%	0,00%	100,00%	0,93%	1,82%	2,76%	100,00%	0,00%	100,00%	
	Taux d'erreur en interférence > -12db (Teint)	OUI	≥ 98%							62,50%	23,72%	86,22%	
VOIX INTRA-RESEAU	Taux de blocage et d'échec d'appel (Te)	OUI	< 2%	0,00%	0,00%	0,00%	0,93%	1,81%	0,00%	8,18%	5,12%	3,06%	
	Taux d'appels établis dans les bons délais de 6s (Tbd6)	OUI	≥ 95%	98,13%	2,57%	100,00%	92,52%	4,98%	97,51%	74,26%	8,53%	82,78%	
	Taux d'appels établis dans les bons délais de 10s (Tbd10)	OUI	≥ 95%	100,00%	0,00%	100,00%	92,52%	4,98%	97,51%	93,07%	4,95%	98,02%	
	Délai moyen d'établissement d'appels (s) (Dme6)	OUI	≤ 6	4,43	N/A	4,43	9,14	N/A	9,14	5,53	N/A	5,53	
	Délai moyen d'établissement d'appels (s) (Dme10)	OUI	≤ 10	4,43	N/A	4,43	9,14	N/A	9,14	5,53	N/A	5,53	
	Taux de communication de mauvaise qualité (Tq)	OUI	< 2%	0,00%	0,00%	0,00%	32,08%	8,89%	23,19%	1,00%	1,95%	0,00%	
	Note MOS moyenne (Nmos)	OUI	≥ 2,4	3,40	N/A	3,40	2,55	N/A	2,55	2,78	N/A	2,78	
	Taux de coupure d'appel (Tc)	OUI	< 2%	0,93%	1,81%	0,00%	0,00%	0,00%	0,00%	0,00%	0,00%	0,00%	
	NOTE GLOBALE DU SERVICE DE VOIX ON-NET (/10)				10,00			7,20			6,40		
	SMS INTRA-RESEAU	Taux d'échec d'émission de SMS (TeS)	OUI	< 2%	0,00%	0,00%	0,00%	0,00%	0,00%	0,00%	0,00%	0,00%	0,00%
Taux de SMS émis dans un délai de 5s (Ted)		OUI	≥ 95%	12,17%	5,98%	18,15%	100,00%	0,00%	100,00%	12,17%	5,98%	18,15%	
Taux de SMS émis et non-recus dans un délai de 3 mn (TR3)		OUI	< 1%	0,00%	0,00%	0,00%	0,00%	0,00%	0,00%	3,48%	3,35%	0,13%	
Taux de SMS émis et reçu dans les bons délais de 15s (TeRd)		OUI	≥ 95%	29,57%	8,34%	37,91%	99,15%	1,67%	100,00%	85,22%	6,49%	91,70%	
Délai moyen d'émission et de réception d'un SMS (Dmes)		OUI	≤ 15	17,41	N/A	17,41	3,89	N/A	3,89	19,76	N/A	19,76	
Taux de SMS émis et reçus avec succès (TS)		OUI	> 99%	91,30%	5,15%	96,45%	100,00%	0,00%	100,00%	99,13%	1,70%	100,00%	
NOTE GLOBALE DU SERVICE SMS ON-NET (/10)				4,60			10,00			8,40			
DATA FTP + HTTP (Local Servers Combined)	Taux de connexions de données bloquées, échouées (Ted)	OUI	< 2%	11,63%	9,58%	2,05%	8,33%	9,03%	0,00%	0,00%	0,00%	0,00%	
	Taux de connexion de données établies dans un délai inférieur à 6s	OUI	≥ 95%	100,00%	0,00%	100,00%	75,76%	14,62%	90,38%	94,12%	7,91%	100,00%	
	Taux de connexion de données établies dans un délai inférieur à 10s	OUI	≥ 95%	100,00%	0,00%	100,00%	90,91%	9,81%	100,00%	94,12%	7,91%	100,00%	
	Délai moyen de connexion au serveur (DmcS10)	OUI	≤ 6	1,25	N/A	1,25	4,68	N/A	4,68	3,03	N/A	3,03	
	Délai moyen de connexion au serveur (DmcS10)	OUI	≤ 10	1,25	N/A	1,25	4,68	N/A	4,68	3,03	N/A	3,03	
	Taux de connexions de données coupées ou interrompues (Tci)	OUI	< 5%	0,00%	0,00%	0,00%	3,03%	5,85%	0,00%	0,00%	0,00%	0,00%	
	Taux de débit moyen en uplink et en downlink inférieur à 512 kb/s	OUI	= 0%	0,00%	0,00%	0,00%	6,06%	8,14%	0,00%	5,88%	7,91%	0,00%	
	Taux de débit moyen en Uplink par session d'utilisateur inférieur à 512	OUI	≤ 0%	0,00%	0,00%	0,00%	15,38%	19,61%	0,00%	14,29%	18,33%	0,00%	
	Taux de débit moyen en Uplink par session d'utilisateur inférieur à 512	OUI	≤ 10%	0,00%	0,00%	0,00%	15,38%	19,61%	0,00%	14,29%	18,33%	0,00%	
	Taux de débit moyen en downlink par session d'utilisateur inférieur à 512	OUI	≤ 0%	0,00%	0,00%	0,00%	0,00%	0,00%	0,00%	0,00%	0,00%	0,00%	
	Taux de débit moyen en downlink par session d'utilisateur inférieur à 512	OUI	≤ 10%	0,00%	0,00%	0,00%	0,00%	0,00%	0,00%	0,00%	0,00%	0,00%	
	Débit moyen en uplink et en downlink enregistré sur le réseau en Kb/s	OUI	≥ 512	6 296,57	N/A	6 296,57	4 266,66	N/A	4 266,66	2 382,29	N/A	2 382,29	
	Débit moyen en uplink enregistré sur le réseau en Kb/s (Dmu)	OUI	≥ 512	2 295,74	N/A	2 295,74	1 074,96	N/A	1 074,96	1 805,09	N/A	1 805,09	
	Débits minimum Uplink (Kb/s)	OUI	≥ 512	3 556,59	N/A	3 556,59	895,68	N/A	895,68	1 541,10	N/A	1 541,10	
	Débits maximum Uplink (Kb/s)	OUI	≥ 512	5 773,58	N/A	5 773,58	2 790,88	N/A	2 790,88	8 060,89	N/A	8 060,89	
	Débit moyen en downlink enregistré sur le réseau en Kb/s (Dmd)	OUI	≥ 512	9 206,26	N/A	9 206,26	6 341,26	N/A	6 341,26	2 786,33	N/A	2 786,33	
Débits minimum DownLink (Kb/s)	OUI	≥ 512	0,00	N/A	0,00	0,00	N/A	0,00	0,00	N/A	0,00		
Débits maximum DownLink (Kb/s)	OUI	≥ 512	26 964,14	N/A	26 964,14	32 437,94	N/A	32 437,94	11 022,49	N/A	11 022,49		
NOTE GLOBALE DU SERVICE DATA FTP+HTTP/DL (/10)				9,55			9,55			10,00			
DATA HTTP BROWSING	Taux de connexions de données bloquées, échouées (Ted)	OUI	< 2%	62,50%	16,77%	45,73%	59,38%	17,02%	42,36%	100,00%	0,00%	100,00%	
	Taux de connexion de données établies dans un délai inférieur à 6s	OUI	≥ 95%	100,00%	0,00%	100,00%	100,00%	0,00%	100,00%				
	Taux de connexion de données établies dans un délai inférieur à 10s	OUI	≥ 95%	100,00%	0,00%	100,00%	100,00%	0,00%	100,00%				
	Délai moyen de connexion au serveur (DmcS)	OUI	≤ 6	0,01	N/A	0,01	0,01	N/A	0,01			N/A	
	Délai moyen de connexion au serveur (DmcS10)	OUI	≤ 10	0,01	N/A	0,01	0,01	N/A	0,01			N/A	
Taux de connexions de données coupées ou interrompues (Tci)				0,00%			0,00%			0,00%			
DATA STREAMING	Temps moyen d'accès à la vidéo (Tma-v)	OUI	≤ 6	0,00	N/A	0,00	0,00	N/A	0,00	0,00	N/A	0,00	
	Taux d'interruption de lecture de la vidéo (Tc-v)	OUI	< 2%	0,00%	0,00%	0,00%	0,00%	0,00%	0,00%	0,00%	0,00%	0,00%	
	Taux de succès d'accès à la vidéo (Tsa-v)	OUI	≥ 95%	91,67%	11,06%	100,00%	86,96%	13,76%	100,00%	95,65%	8,33%	100,00%	
	Débit moyen enregistré (DL) (Kb/s)	OUI	≥ 512	1 005,00	N/A	1 005,00	893,12	N/A	893,12	820,97	N/A	820,97	
	Débits minimum DownLink (Kb/s)	OUI	≥ 512	1 921,33	N/A	1 921,33	1 503,96	N/A	1 503,96	1 228,88	N/A	1 228,88	
	Débits maximum DownLink (Kb/s)	OUI	≥ 512	2 178,02	N/A	2 178,02	2 122,87	N/A	2 122,87	2 045,99	N/A	2 045,99	
NOTE GLOBALE DU SERVICE DATA STREAMING (/10)				10,00			6,70			5,10			

## NOTATION ET CLASSEMENT GENERAL



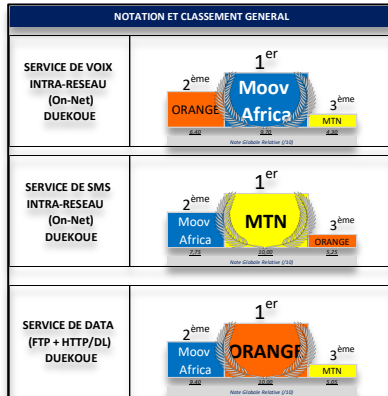


DUEKOUÉ

RESUME GENERAL DE LA LOCALITE

DUEKOUÉ

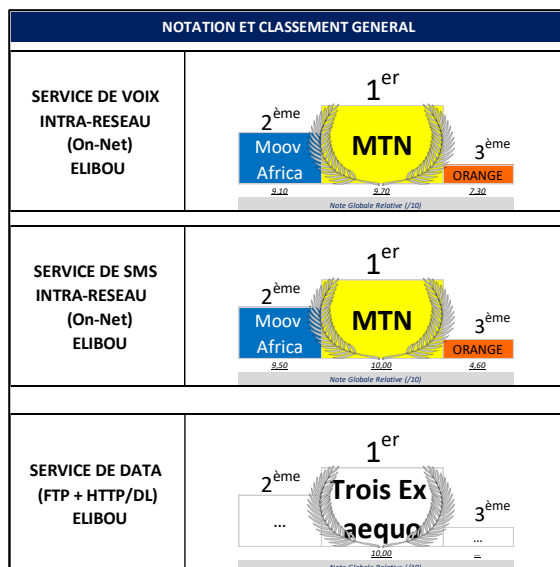
SERVICES	INDICATEURS	TESTS du SERVICE (OUI/NON)	Seuils de Réfère	Moov Africa			MTN			orange		
				Valeur Indicateur	P.S.	Valeur Ajustée	Valeur Indicateur	P.S.	Valeur Ajustée	Valeur Indicateur	P.S.	Valeur Ajustée
NIVEAUX DE CHAMPS <i>Voir détails</i>	Taux de Fiabilité 2G (%_RXLEVEL >= -92)	OUI	> 95%	97,18%	0,19%	97,38%	99,76%	0,06%	99,81%	98,05%	0,16%	98,21%
	Taux de Fiabilité 3G (%_RSCP >= -102 dBm)	OUI	> 95%	76,21%	0,49%	76,69%	99,25%	0,10%	99,34%	78,23%	0,47%	78,71%
	Taux de Fiabilité 4G (%_RSRP >= -122 dBm)	OUI	> 95%	99,98%	0,01%	100,00%	100,00%	0,00%	100,00%	99,99%	0,01%	100,00%
QUALITE DU SIGNAL <i>Voir détails</i>	Taux de RxQual ≤ 4 (Trxq)	OUI	> 98%	100,00%	0,00%	100,00%	100,00%	0,00%	100,00%	100,00%	0,00%	100,00%
	Taux d'erreur en transport < à 10 (Tbler)	OUI	> 98%	99,61%	0,76%	100,00%	100,00%	0,00%	100,00%	100,00%	0,00%	100,00%
	Taux d'erreur en interférence ≥ -12db (Teint)	OUI	> 98%	85,15%	4,90%	90,05%	11,59%	4,90%	16,48%	32,91%	6,02%	38,93%
VOIX INTRA-RESEAU <i>Voir détails</i>	Taux de blocage et d'échec d'appel (Te)	OUI	< 2%	0,38%	0,74%	0,00%	3,70%	2,25%	1,45%	4,44%	2,46%	1,99%
	Taux d'appels établis dans les bons délais de 6s (Tbd6)	OUI	> 95%	73,48%	5,32%	78,81%	18,15%	4,69%	22,84%	24,42%	5,24%	29,66%
	Taux d'appels établis dans les bons délais de 10s (Tbd10)	OUI	> 95%	99,62%	0,74%	100,00%	98,84%	1,30%	100,00%	96,90%	2,12%	99,01%
	Délai moyen d'établissement d'appels (s) (Dme6)	OUI	≤ 6	6,06	N/A	6,06	6,64	N/A	6,64	6,27	N/A	6,27
	Délai moyen d'établissement d'appels (s) (Dme10)	OUI	≤ 10	6,06	N/A	6,06	6,64	N/A	6,64	6,27	N/A	6,27
	Taux de communication de mauvaise qualité (Tq)	OUI	< 2%	5,32%	2,71%	2,61%	29,84%	5,58%	24,26%	3,88%	2,36%	1,52%
	Note MOS moyenne (Nmos)	OUI	≥ 2,4	3,21	N/A	3,21	2,59	N/A	2,59	2,97	N/A	2,97
	Taux de coupure d'appel (Tc)	OUI	< 2%	0,38%	0,74%	0,00%	0,00%	0,00%	0,00%	0,00%	0,00%	0,00%
NOTE GLOBALE DU SERVICE DE VOIX ON-NET (/10)				9,70			4,30			6,40		
SMS INTRA-RESEAU <i>Voir détails</i>	Taux d'échec d'émission de SMS (Tse)	OUI	< 2%	0,00%	0,00%	0,00%	0,00%	0,00%	0,00%	0,00%	0,00%	0,00%
	Taux de SMS émis dans un délai de 5s (Ted)	OUI	> 95%	98,96%	1,17%	100,00%	98,57%	1,39%	99,96%	99,29%	0,99%	100,00%
	Taux de SMS émis et non-reçus dans un délai de 3 mn (TR3)	OUI	< 1%	0,00%	0,00%	0,00%	0,00%	0,00%	0,00%	2,14%	1,70%	0,45%
	Taux de SMS émis et reçu dans les bons délais de 15s (TeRd)	OUI	> 95%	44,10%	5,73%	49,83%	96,79%	2,07%	98,85%	86,79%	3,97%	90,75%
	Délai moyen d'émission et de réception d'un SMS (DmeS)	OUI	≤ 15	13,73	N/A	13,73	3,98	N/A	3,98	30,23	N/A	30,23
NOTE GLOBALE DU SERVICE SMS ON-NET (/10)				7,75			10,00			5,25		
DATA FTP + HTTP (Local Servers Combined) <i>Voir détails</i>	Taux de connexions de données bloquées, échouées (Ted)	OUI	< 2%	0,00%	0,00%	0,00%	0,00%	0,00%	0,00%	0,00%	0,00%	0,00%
	Taux de connexion de données établies dans un délai inférieur à 6s (Tcd6)	OUI	> 95%	100,00%	0,00%	100,00%	100,00%	0,00%	100,00%	100,00%	0,00%	100,00%
	Taux de connexion de données établies dans un délai inférieur à 10s (Tcd10)	OUI	> 95%	100,00%	0,00%	100,00%	100,00%	0,00%	100,00%	100,00%	0,00%	100,00%
	Délai moyen de connexion au serveur (DmcS)	OUI	≤ 6	0,37	N/A	0,37	0,44	N/A	0,44	0,36	N/A	0,36
	Délai moyen de connexion au serveur (DmcS10)	OUI	≤ 10	0,37	N/A	0,37	0,44	N/A	0,44	0,36	N/A	0,36
	Taux de connexions de données coupées ou interrompues (Tci)	OUI	< 5%	0,00%	0,00%	0,00%	0,00%	0,00%	0,00%	0,00%	0,00%	0,00%
	Taux de débit moyen en uplink et en downlink inférieur à 512 kb/s (Tdd)	OUI	- 0%	11,11%	7,76%	3,35%	30,65%	11,48%	19,17%	4,84%	5,34%	0,00%
	Taux de débit moyen en Uplink par session d'utilisateur inférieur à 512 kb/s	OUI	- 0%	0,00%	0,00%	0,00%	14,81%	13,40%	1,41%	0,00%	0,00%	0,00%
	Taux de débit moyen en Downlink par session d'utilisateur inférieur à 512 kb/s	OUI	≤ 10%	19,44%	12,93%	6,52%	42,86%	16,40%	26,46%	8,57%	9,27%	0,00%
	Taux de débit moyen en downlink par session d'utilisateur inférieur à 512 kb/s	OUI	≤ 10%	19,44%	12,93%	6,52%	42,86%	16,40%	26,46%	8,57%	9,27%	0,00%
	Débit moyen en uplink et en downlink enregistré sur le réseau en Kb/s (Dmr)	OUI	> 512	4 744,32	N/A	4 744,32	2 953,88	N/A	2 953,88	3 007,18	N/A	3 007,18
	Débit moyen en uplink enregistré sur le réseau en Kb/s (Dmu)	OUI	> 512	9 578,28	N/A	9 578,28	4 695,32	N/A	4 695,32	3 802,87	N/A	3 802,87
	Débits minimum Uplink (Kb/s)	OUI	> 512	3 722,32	N/A	3 722,32	1 600,08	N/A	1 600,08	1 345,63	N/A	1 345,63
	Débits maximum Uplink (Kb/s)	OUI	> 512	32 290,75	N/A	32 290,75	23 914,09	N/A	23 914,09	10 040,14	N/A	10 040,14
	Débit moyen en downlink enregistré sur le réseau en Kb/s (Dmd)	OUI	> 512	1 118,85	N/A	1 118,85	1 610,48	N/A	1 610,48	2 393,35	N/A	2 393,35
	Débits minimum DownLink (Kb/s)	OUI	> 512	0,00	N/A	0,00	0,00	N/A	0,00	0,00	N/A	0,00
	Débits maximum DownLink (Kb/s)	OUI	> 512	8 752,93	N/A	8 752,93	18 628,22	N/A	18 628,22	12 631,60	N/A	12 631,60
NOTE GLOBALE DU SERVICE DATA FTP+HTTP/DL (/10)				9,40			5,05			10,00		
DATA HTTP BROWSING <i>Voir détails</i>	Taux de connexions de données bloquées, échouées (Ted)	OUI	< 2%	57,97%	11,65%	46,32%	0,00%	0,00%	0,00%	2,82%	3,85%	0,00%
	Taux de connexion de données établies dans un délai inférieur à 6s (Tcd6)	OUI	> 95%	100,00%	0,00%	100,00%	100,00%	0,00%	100,00%	100,00%	0,00%	100,00%
	Taux de connexion de données établies dans un délai inférieur à 10s (Tcd10)	OUI	> 95%	100,00%	0,00%	100,00%	100,00%	0,00%	100,00%	100,00%	0,00%	100,00%
	Délai moyen de connexion au serveur (DmcS)	OUI	≤ 6	0,01	N/A	0,01	0,01	N/A	0,01	0,01	N/A	0,01
	Délai moyen de connexion au serveur (DmcS10)	OUI	≤ 10	0,01	N/A	0,01	0,01	N/A	0,01	0,01	N/A	0,01
NOTE GLOBALE DU SERVICE DATA HTTP BROWSING (/10)				5,00			0,00			0,00		
DATA STREAMING <i>Voir détails</i>	Temps moyen d'accès à la vidéo (Tma-v)	OUI	≤ 6	0,01	N/A	0,01	0,01	N/A	0,01	0,01	N/A	0,01
	Taux d'interruption de lecture de la vidéo (Tc-v)	OUI	< 2%	0,00%	0,00%	0,00%	0,00%	0,00%	0,00%	0,00%	0,00%	0,00%
	Taux de succès d'accès à la vidéo (Tsa-v)	OUI	> 95%	100,00%	0,00%	100,00%	100,00%	0,00%	100,00%	100,00%	0,00%	100,00%
	Débit moyen enregistré (DL) (Kb/s)	OUI	> 512	786,86	N/A	786,86	705,14	N/A	705,14	846,13	N/A	846,13
	Débits minimum DownLink (Kb/s)	OUI	> 512	1 013,42	N/A	1 013,42	530,62	N/A	530,62	906,89	N/A	906,89
	Débits maximum DownLink (Kb/s)	OUI	> 512	2 064,60	N/A	2 064,60	1 921,60	N/A	1 921,60	2 107,29	N/A	2 107,29
NOTE GLOBALE DU SERVICE DATA STREAMING (/10)				7,80			5,10			10,00		





ELIBOU

RESUME GENERAL DE LA LOCALITE														
ELIBOU														
SERVICES	INDICATEURS	TESTS du SERVICE (OUI/NON)	Seuils de Réfère	Valeur Indicateur	P.S.	Valeur Ajustée	Valeur Indicateur	P.S.	Valeur Ajustée	Valeur Indicateur	P.S.	Valeur Ajustée		
NIVEAUX DE CHAMPS	Taux de Fiabilité 2G (% RXLEVEL >= -92)	OUI	≥ 95%	86,13%	1,18%	87,31%	98,42%	0,43%	98,84%	98,90%	0,36%	99,26%		
	Taux de Fiabilité 3G (% RSCP >= -102 dBm)		≥ 95%	68,51%	1,90%	70,41%	79,51%	1,36%	80,87%	91,47%	0,94%	92,41%		
	Taux de Fiabilité 4G (% RSRP >= -122 dBm)		≥ 95%	100,00%	0,00%	100,00%	100,00%	0,00%	100,00%	100,00%	0,00%	100,00%		
QUALITE DU SIGNAL	Taux de RxQual ≤ 4 (Trxq)	OUI	≥ 98%							100,00%	0,00%	100,00%		
	Taux d'erreur en transport < 10 (Tbter)		≥ 98%	100,00%	0,00%	100,00%	100,00%	0,00%	100,00%	92,08%	5,27%	97,35%		
	Taux d'erreur en interférence ≥ -12db (Teint)		≥ 98%				96,25%	4,16%	100,00%	38,46%	10,00%	48,46%		
VOIX INTRA-RESEAU	Taux de blocage et d'échec d'appel (Te)	OUI	< 2%	0,00%	0,00%	0,00%	0,00%	0,00%	0,00%	2,86%	3,19%	0,00%		
	Taux d'appels établis dans les bons délais de 6s (Tbd6)		≥ 95%	43,69%	9,58%	53,27%	90,38%	5,67%	96,05%	85,15%	6,94%	92,08%		
	Taux d'appels établis dans les bons délais de 10s (Tbd10)		≥ 95%	100,00%	0,00%	100,00%	91,35%	5,40%	96,75%	99,01%	1,93%	100,00%		
	Délai moyen d'établissement d'appels (s) (Dme6)		≤ 6	5,61	N/A	5,61	6,38	N/A	6,38	4,72	N/A	4,72		
	Délai moyen d'établissement d'appels (s) (Dme10)		≤ 10	5,61	N/A	5,61	6,38	N/A	6,38	4,72	N/A	4,72		
	Délai moyen d'émission et de réception d'un SMS (DmeS)		< 2%	0,00%	0,00%	0,00%	4,85%	4,15%	0,70%	10,20%	5,99%	4,21%		
	Note MOS moyenne (Nmos)		≥ 2,4	3,31	N/A	3,31	3,21	N/A	3,21	2,84	N/A	2,84		
	Taux de coupure d'appel (Tc)		< 2%	0,00%	0,00%	0,00%	0,00%	0,00%	0,00%	0,98%	1,91%	0,00%		
NOTE GLOBALE DU SERVICE DE VOIX ON-NET (/10)				9,10			9,70			7,30				
SMS INTRA-RESEAU	Taux d'échec d'émission de SMS (TeS)	OUI	< 2%	0,00%	0,00%	0,00%	0,00%	0,00%	0,00%	0,00%	0,00%	0,00%		
	Taux de SMS émis dans un délai de 5s (Ted)		≥ 95%	100,00%	0,00%	100,00%	99,08%	1,79%	100,00%	100,00%	0,00%	100,00%		
	Taux de SMS émis et non-reçus dans un délai de 3 mn (TR3)		< 1%	0,00%	0,00%	0,00%	0,00%	0,00%	0,00%	0,00%	0,00%	0,00%		
	Taux de SMS émis et reçu dans les bons délais de 15s (TeRd)		≥ 95%	95,96%	3,88%	99,84%	97,25%	3,07%	100,00%	95,41%	3,93%	99,34%		
	Délai moyen d'émission et de réception d'un SMS (DmeS)		≤ 15	10,06	N/A	10,06	4,06	N/A	4,06	12,12	N/A	12,12		
	Taux de SMS émis et reçus avec succès (TS)		≥ 99%	100,00%	0,00%	100,00%	100,00%	0,00%	100,00%	71,56%	8,47%	80,03%		
	NOTE GLOBALE DU SERVICE SMS ON-NET (/10)				9,50			10,00			4,60			
	DATA FTP + HTTP (Local Servers Combined)		Taux de connexions de données bloquées, échouées (Ted)	OUI	< 2%	0,00%	0,00%	0,00%	0,00%	0,00%	0,00%	2,56%	4,96%	0,00%
Taux de connexion de données établies dans un délai inférieur à 6s		≥ 95%	96,67%		6,42%	100,00%	100,00%	0,00%	100,00%	100,00%	0,00%	100,00%		
Taux de connexion de données établies dans un délai inférieur à 10s		≥ 95%	96,67%		6,42%	100,00%	100,00%	0,00%	100,00%	100,00%	0,00%	100,00%		
Délai moyen de connexion au serveur (DmcS)		≤ 6	1,66		N/A	1,66	0,40	N/A	0,40	0,37	N/A	0,37		
Délai moyen de connexion au serveur (DmcS10)		≤ 10	1,66		N/A	1,66	0,40	N/A	0,40	0,37	N/A	0,37		
Taux de connexions de données coupées ou interrompues (Tci)		< 5%	0,00%		0,00%	0,00%	0,00%	0,00%	0,00%	0,00%	0,00%	0,00%		
Taux de débit moyen en uplink et en downlink inférieur à 512 kb/s		= 0%	6,67%		8,93%	0,00%	0,00%	0,00%	0,00%	0,00%	0,00%	0,00%		
Taux de débit moyen en Uplink par session d'utilisateur inférieur à 512		≥ 0%	9,09%		16,99%	0,00%	0,00%	0,00%	0,00%	0,00%	0,00%	0,00%		
Taux de débit moyen en Downlink par session d'utilisateur inférieur à 512		≥ 10%	9,09%		16,99%	0,00%	0,00%	0,00%	0,00%	0,00%	0,00%	0,00%		
Taux de débit moyen en downlink par session d'utilisateur inférieur à 512		≥ 10%	5,26%		10,04%	0,00%	0,00%	0,00%	0,00%	0,00%	0,00%	0,00%		
Débit moyen en uplink et en downlink enregistré sur le réseau en Kb/s		≥ 512	1571,76		N/A	1571,76	13 295,42	N/A	13 295,42	4 604,12	N/A	4 604,12		
Débit moyen en uplink enregistré sur le réseau en Kb/s (Dmu)		≥ 512	2 519,37		N/A	2 519,37	16 219,59	N/A	16 219,59	4 636,82	N/A	4 636,82		
Débits minimum Uplink (Kb/s)		≥ 512	1 459,92		N/A	1 459,92	13 022,21	N/A	13 022,21	7 431,90	N/A	7 431,90		
Débits maximum Uplink (Kb/s)		≥ 512	7 840,17		N/A	7 840,17	43 022,16	N/A	43 022,16	9 952,91	N/A	9 952,91		
Débit moyen en downlink enregistré sur le réseau en Kb/s (Dmd)		≥ 512	1 023,14		N/A	1 023,14	11 520,02	N/A	11 520,02	4 589,02	N/A	4 589,02		
Débits minimum DownLink (Kb/s)	≥ 512	0,00	N/A	0,00	0,00	N/A	0,00	0,00	N/A	0,00				
Débits maximum DownLink (Kb/s)	≥ 512	4 182,42	N/A	4 182,42	88 413,94	N/A	88 413,94	13 583,79	N/A	13 583,79				
NOTE GLOBALE DU SERVICE DATA FTP+HTTP/DL (/10)				10,00			10,00			10,00				
DATA HTTP BROWSING	Taux de connexions de données bloquées, échouées (Ted)	OUI	< 2%	42,86%	21,17%	21,69%	33,33%	21,78%	11,56%	33,33%	21,78%	11,56%		
	Taux de connexion de données établies dans un délai inférieur à 6s		≥ 95%	100,00%	0,00%	100,00%	100,00%	0,00%	100,00%	100,00%	0,00%	100,00%		
	Taux de connexion de données établies dans un délai inférieur à 10s		≥ 95%	100,00%	0,00%	100,00%	100,00%	0,00%	100,00%	100,00%	0,00%	100,00%		
	Délai moyen de connexion au serveur (DmcS)		≤ 6	1,20	N/A	1,20	0,74	N/A	0,74	0,64	N/A	0,64		
	Délai moyen de connexion au serveur (DmcS10)		≤ 10	1,20	N/A	1,20	0,74	N/A	0,74	0,64	N/A	0,64		
Taux de connexions de données coupées ou interrompues (Tci)	< 5%	0,00%	0,00%	0,00%	0,00%	0,00%	0,00%	0,00%	0,00%	0,00%				
DATA STREAMING	Temps moyen d'accès à la vidéo (Tma-v)	OUI	≤ 6	0,01	N/A	0,01	0,00	N/A	0,00	0,00	N/A	0,00		
	Taux d'interruption de lecture de la vidéo (Tc-v)		≥ 2%	0,00%	0,00%	0,00%	0,00%	0,00%	0,00%	0,00%	0,00%	0,00%		
	Taux de succès d'accès à la vidéo (Tsa-v)		≥ 95%	93,33%	12,62%	100,00%	100,00%	0,00%	100,00%	110,53%				
	Débit moyen enregistré (DL) (Kb/s)		≥ 512	670,89	N/A	670,89	795,01	N/A	795,01	694,41	N/A	694,41		
	Débits minimum DownLink (Kb/s)		≥ 512	1 140,60	N/A	1 140,60	1 449,12	N/A	1 449,12	979,50	N/A	979,50		
	Débits maximum DownLink (Kb/s)		≥ 512	1 574,36	N/A	1 574,36	1 906,41	N/A	1 906,41	1 793,22	N/A	1 793,22		
NOTE GLOBALE DU SERVICE DATA STREAMING (/10)				5,10			10,00			4,50				



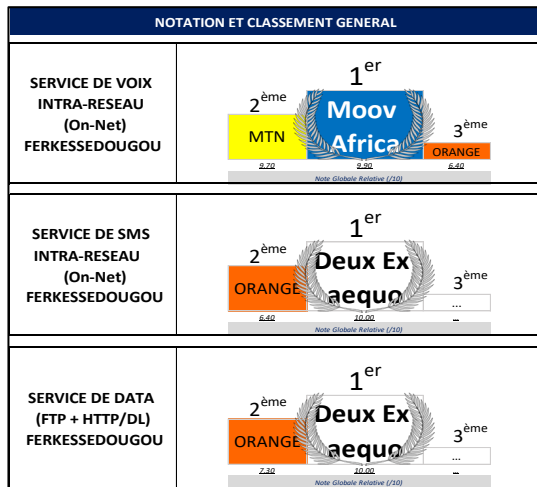
# FACOBLY

RESUME GENERAL DE LA LOCALITE												
FACOBLY												
SERVICES	INDICATEURS	TESTS du SERVICE (OUI/NON)	Seuils de Réfère	Valeur Indicateur	P.S.	Valeur Ajustée	Valeur Indicateur	P.S.	Valeur Ajustée	Valeur Indicateur	P.S.	Valeur Ajustée
NIVEAUX DE CHAMPS	Taux de Fiabilité 2G ( %_RXLEVEL >= -92)	OUI	≥ 95%	99,66%	0,18%	99,84%	98,96%	0,31%	99,27%	97,80%	0,45%	98,25%
	Taux de Fiabilité 3G ( %_RSCP >= -102 dBm)	OUI	≥ 95%	83,40%	1,11%	84,51%	82,21%	0,40%	98,61%	84,26%	1,09%	85,35%
	Taux de Fiabilité 4G ( %_RSRP >= -122 dBm)	OUI	≥ 95%	99,11%	0,28%	99,39%	100,00%	0,00%	100,00%	100,00%	0,00%	100,00%
QUALITE DU SIGNAL	Taux de RxQual ≤ 4 (Trxq)	OUI	≥ 98%	100,00%	0,00%	100,00%	100,00%	0,00%	100,00%	100,00%	0,00%	100,00%
	Taux d'erreur en transport < à 10 (Tbier)	OUI	≥ 98%	99,03%	1,89%	100,00%	19,19%	7,76%	26,95%	100,00%	0,00%	100,00%
	Taux d'erreur en interférence ≥ -12db (Teint)	OUI	≥ 98%	94,44%	10,58%	100,00%	85,71%	25,92%	100,00%	100,00%	0,00%	100,00%
VOIX INTRA-RESEAU	Taux de blocage et d'échec d'appel (Tc)	OUI	≤ 2%	0,95%	1,86%	0,00%	2,83%	3,36%	0,00%	1,94%	2,66%	0,00%
	Taux d'appels établis dans les bons délais de 6s (Tbd6)	OUI	≥ 95%	60,58%	9,39%	69,97%	91,26%	5,45%	96,72%	14,85%	6,94%	21,79%
	Taux d'appels établis dans les bons délais de 10s (Tbd10)	OUI	≥ 95%	90,38%	5,67%	96,05%	100,00%	0,00%	100,00%	99,06%	4,61%	98,97%
	Délai moyen d'établissement d'appels (s) (Dme6)	OUI	≤ 6	40,10	N/A	40,10	4,22	N/A	4,22	6,44	N/A	6,44
	Délai moyen d'établissement d'appels (s) (Dme10)	OUI	≤ 10	40,10	N/A	40,10	4,22	N/A	4,22	6,44	N/A	6,44
	Taux de communication de mauvaise qualité (Tq)	OUI	≤ 2%	13,46%	6,56%	6,90%	26,21%	8,49%	17,72%	4,95%	4,23%	0,72%
	Note MOS moyenne (Nimoz)	OUI	≥ 2,4	3,19	N/A	3,19	2,64	N/A	2,64	3,12	N/A	3,12
	Taux de coupure d'appel (Tc)	OUI	≥ 2%	0,00%	0,00%	0,00%	0,00%	0,00%	0,00%	0,00%	0,00%	0,00%
	NOTE GLOBALE DU SERVICE DE VOIX ON-NET (/10)		OUI		8,80		7,30			9,10		
	SMS INTRA-RESEAU	Taux d'échec d'émission de SMS (Tes)	OUI	< 2%	0,00%	0,00%	0,00%	0,00%	0,00%	0,00%	0,00%	0,00%
Taux de SMS émis dans un délai de 5s (Ted)		OUI	≥ 95%	97,25%	3,07%	100,00%	97,27%	3,04%	100,00%	98,18%	2,50%	100,00%
Taux de SMS émis et non-recus dans un délai de 3 mn (TR3)		OUI	< 1%	0,00%	0,00%	0,00%	0,00%	0,00%	0,00%	1,82%	2,50%	0,00%
Taux de SMS émis et recu dans les bons délais de 15s (TeRd)		OUI	≥ 95%	35,78%	9,00%	44,78%	98,18%	2,50%	100,00%	0,00%	0,00%	0,00%
Délai moyen d'émission et de réception d'un SMS (DmeS)		OUI	≤ 15	14,02	N/A	14,02	3,38	N/A	3,38	48,92	N/A	48,92
Taux de SMS émis et recus avec succès (TS)		OUI	≥ 99%	100,00%	0,00%	100,00%	100,00%	0,00%	100,00%	100,00%	0,00%	100,00%
NOTE GLOBALE DU SERVICE SMS ON-NET (/10)		OUI		8,75		10,00			7,75			
DATA FTP + HTTP (Local Servers Combined)	Taux de connexions de données bloquées, échouées (Ted)	OUI	< 2%	0,00%	0,00%	0,00%	0,00%	0,00%	0,00%	0,00%	0,00%	0,00%
	Taux de connexion de données établies dans un délai inférieur à 6s (Tcd6)	OUI	≥ 95%	94,83%	5,70%	100,00%	100,00%	0,00%	100,00%	100,00%	0,00%	100,00%
	Taux de connexion de données établies dans un délai inférieur à 10s (Tcd10)	OUI	≥ 95%	94,83%	5,70%	100,00%	100,00%	0,00%	100,00%	100,00%	0,00%	100,00%
	Délai moyen de connexion au serveur (Dmcs)	OUI	≤ 6	2,83	N/A	2,83	0,54	N/A	0,54	0,34	N/A	0,34
	Délai moyen de connexion au serveur (Dmcs10)	OUI	≤ 10	2,83	N/A	2,83	0,54	N/A	0,54	0,34	N/A	0,34
	Taux de connexions de données coupées ou interrompues (Tci)	OUI	≤ 5%	0,00%	0,00%	0,00%	0,00%	0,00%	0,00%	0,00%	0,00%	0,00%
	Taux de débit moyen en uplink et en downlink inférieur à 512 kb/s (Tdd)	OUI	≤ 0%	0,00%	0,00%	0,00%	1,47%	2,89%	0,00%	0,00%	0,00%	0,00%
	Taux de débit moyen en Uplink par session d'utilisateur inférieur à 512 kb/s	OUI	≤ 0%	0,00%	0,00%	0,00%	0,00%	0,00%	0,00%	0,00%	0,00%	0,00%
	Taux de débit moyen en Downlink par session d'utilisateur inférieur à 512 kb/s	OUI	≤ 10%	0,00%	0,00%	0,00%	0,00%	0,00%	0,00%	0,00%	0,00%	0,00%
	Taux de débit moyen en uplink enregistré sur le réseau en Kb/s (Dmu)	OUI	≤ 10%	0,00%	0,00%	0,00%	2,94%	5,68%	0,00%	0,00%	0,00%	0,00%
	Débit moyen en uplink enregistré sur le réseau en Kb/s (Dmrl)	OUI	≤ 10%	0,00%	0,00%	0,00%	2,94%	5,68%	0,00%	0,00%	0,00%	0,00%
	Débit minimum Uplink (Kb/s)	OUI	≥ 512	7 011,87	N/A	7 011,87	13 302,25	N/A	13 302,25	5 733,77	N/A	5 733,77
	Débit maximum Uplink (Kb/s)	OUI	≥ 512	5 756,28	N/A	5 756,28	8 314,12	N/A	8 314,12	4 696,25	N/A	4 696,25
	Débit minimum DownLink (Kb/s)	OUI	≥ 512	3 427,57	N/A	3 427,57	5 610,15	N/A	5 610,15	7 920,00	N/A	7 920,00
	Débit maximum DownLink (Kb/s)	OUI	≥ 512	17 581,55	N/A	17 581,55	25 966,73	N/A	25 966,73	9 950,00	N/A	9 950,00
	Débit moyen en downlink enregistré sur le réseau en Kb/s (Dmd)	OUI	≥ 512	8 105,46	N/A	8 105,46	18 290,38	N/A	18 290,38	6 592,41	N/A	6 592,41
	Débit minimum DownLink (Kb/s)	OUI	≥ 512	0,00	N/A	0,00	0,00	N/A	0,00	0,00	N/A	0,00
Débit maximum DownLink (Kb/s)	OUI	≥ 512	30 206,94	N/A	30 206,94	67 478,25	N/A	67 478,25	14 540,00	N/A	14 540,00	
NOTE GLOBALE DU SERVICE DATA FTP+HTTP/DL (/10)		OUI		10,00		10,00			10,00			
DATA HTTP BROWSING	Taux de connexions de données bloquées, échouées (Ted)	OUI	< 2%	11,11%	11,85%	0,00%	0,00%	0,00%	0,00%	0,00%	0,00%	0,00%
	Taux de connexion de données établies dans un délai inférieur à 6s (Tcd6)	OUI	≥ 95%	100,00%	0,00%	100,00%	100,00%	0,00%	100,00%	100,00%	0,00%	100,00%
	Taux de connexion de données établies dans un délai inférieur à 10s (Tcd10)	OUI	≥ 95%	100,00%	0,00%	100,00%	100,00%	0,00%	100,00%	100,00%	0,00%	100,00%
	Délai moyen de connexion au serveur (Dmcs)	OUI	≤ 6	0,01	N/A	0,01	0,01	N/A	0,01	0,01	N/A	0,01
	Délai moyen de connexion au serveur (Dmcs10)	OUI	≤ 10	0,01	N/A	0,01	0,01	N/A	0,01	0,01	N/A	0,01
NOTE GLOBALE DU SERVICE DATA HTTP BROWSING (/10)		OUI		5%	0,00%	0,00%	0,00%	0,00%	0,00%	0,00%	0,00%	
DATA STREAMING	Temps moyen d'accès à la vidéo (Tma-v)	OUI	≤ 6	0,00	N/A	0,00	0,00	N/A	0,00	0,00	N/A	0,00
	Taux d'interruption de lecture de la vidéo (Tc-v)	OUI	≤ 2%	0,00%	0,00%	0,00%	0,00%	0,00%	0,00%	0,00%	0,00%	0,00%
	Taux de succès d'accès à la vidéo (Tsa-v)	OUI	≥ 95%	95,24%	9,11%	100,00%	90,00%	13,15%	100,00%	100,00%	0,00%	100,00%
	Débit moyen enregistré (DL) (Kb/s)	OUI	≥ 512	1 001,43	N/A	1 001,43	975,47	N/A	975,47	957,14	N/A	957,14
	Débit minimum DownLink (Kb/s)	OUI	≥ 512	1 912,26	N/A	1 912,26	1 877,89	N/A	1 877,89	1 410,00	N/A	1 410,00
	Débit maximum DownLink (Kb/s)	OUI	≥ 512	2 182,43	N/A	2 182,43	2 121,41	N/A	2 121,41	2 110,00	N/A	2 110,00
NOTE GLOBALE DU SERVICE DATA STREAMING (/10)		OUI		9,10		6,80			6,00			

NOTATION ET CLASSEMENT GENERAL		
SERVICE DE VOIX INTRA-RESEAU (On-Net) FACOBLY		<p>1<sup>er</sup></p> <p>2<sup>ème</sup> 3<sup>ème</sup></p>
SERVICE DE SMS INTRA-RESEAU (On-Net) FACOBLY		<p>1<sup>er</sup></p> <p>2<sup>ème</sup> 3<sup>ème</sup></p>
SERVICE DE DATA (FTP + HTTP/DL) FACOBLY		<p>1<sup>er</sup></p> <p>2<sup>ème</sup> 3<sup>ème</sup></p>

# FERKESSEDOUGOU

RESUME GENERAL DE LA LOCALITE													
FERKESSEDOUGOU													
SERVICES	INDICATEURS	TESTS du SERVICE [OUI/NON]	Seuils de Réfère	Moov Africa			MTN			orange			
				Valeur Indicateur	P.S.	Valeur Ajustée	Valeur Indicateur	P.S.	Valeur Ajustée	Valeur Indicateur	P.S.	Valeur Ajustée	
NIVEAUX DE CHAMPS <i>Voir détails</i>	Taux de Fiabilité 2G (%_RXLEVEL >= -92)	OUI	> 95%	96,67%	0,35%	97,01%	95,93%	0,38%	96,31%	98,63%	0,22%	98,85%	
	Taux de Fiabilité 3G (%_RSCP >= -102 dBm)	OUI	> 95%	89,16%	0,60%	89,76%	99,00%	0,19%	99,19%	99,33%	0,16%	99,49%	
	Taux de Fiabilité 4G (%_RSRP >= -122 dBm)	OUI	> 95%	99,36%	0,15%	99,51%	99,40%	0,15%	99,55%	100,00%	0,00%	100,00%	
QUALITE DU SIGNAL <i>Voir détails</i>	Taux de RxQual ≤ 4 (Trxq)	OUI	> 98%	100,00%	0,00%	100,00%	100,00%	0,00%	100,00%	100,00%	0,00%	100,00%	
	Taux d'erreur en transport < à 10 (Tbler)	OUI	> 98%	100,00%	0,00%	100,00%	100,00%	0,00%	100,00%	92,28%	3,34%	95,61%	
	Taux d'erreur en Interférence ≥ -12db (Teint)	OUI	> 98%	77,03%	5,70%	82,74%	51,98%	7,36%	59,34%	18,31%	5,19%	23,50%	
VOIX INTRA-RESEAU <i>Voir détails</i>	Taux de blocage et d'échec d'appel (Te)	OUI	< 2%	1,17%	1,31%	0,00%	0,39%	0,76%	0,00%	4,28%	2,47%	1,81%	
	Taux d'appels établis dans les bons délais de 6s (Tbd6)	OUI	> 95%	90,16%	3,66%	93,82%	87,84%	4,01%	91,85%	78,86%	5,10%	83,96%	
	Taux d'appels établis dans les bons délais de 10s (Tbd10)	OUI	> 95%	100,00%	0,00%	100,00%	90,20%	3,65%	93,85%	95,93%	2,47%	98,40%	
	Délai moyen d'établissement d'appels (s) (Dme6)	OUI	≤ 6	4,99	N/A	4,99	11,07	N/A	11,07	5,47	N/A	5,47	
	Délai moyen d'établissement d'appels (s) (Dme10)	OUI	≤ 10	4,99	N/A	4,99	11,07	N/A	11,07	5,47	N/A	5,47	
	Taux de communication de mauvaise qualité (Tq)	OUI	< 2%	1,18%	1,33%	0,00%	0,78%	1,08%	0,00%	0,41%	0,81%	0,00%	
	Note MOS moyenne (Nmcs)	OUI	> 2,4	3,18	N/A	3,18	3,77	N/A	3,77	3,20	N/A	3,20	
	Taux de coupure d'appel (Tc)	OUI	< 2%	0,00%	0,00%	0,00%	0,00%	0,00%	0,00%	0,00%	0,00%	0,00%	
	NOTE GLOBALE DU SERVICE DE VOIX ON-NET (/10)				9,90			9,70			6,40		
	SMS INTRA-RESEAU <i>Voir détails</i>	Taux d'échec d'émission de SMS (TeS)	OUI	< 2%	0,00%	0,00%	0,00%	0,00%	0,00%	0,00%	0,00%	0,00%	0,00%
Taux de SMS émis dans un délai de 5s (Ted)		OUI	> 95%	98,01%	1,73%	99,74%	99,60%	0,79%	100,00%	98,79%	1,37%	100,00%	
Taux de SMS émis et non-reçus dans un délai de 3 mn (TR3)		OUI	< 1%	0,00%	0,00%	0,00%	0,00%	0,00%	0,00%	2,83%	2,07%	0,75%	
Taux de SMS émis et reçu dans les bons délais de 15s (TeRd)		OUI	> 95%	100,00%	0,00%	100,00%	98,39%	1,56%	99,96%	80,97%	4,56%	85,87%	
Délai moyen d'émission et de réception d'un SMS (DmeS)		OUI	≤ 15	1,05	N/A	1,05	3,33	N/A	3,33	20,38	N/A	20,38	
Taux de SMS émis et reçus avec succès (TS)		OUI	> 99%	100,00%	0,00%	100,00%	100,00%	0,00%	100,00%	100,00%	0,00%	100,00%	
NOTE GLOBALE DU SERVICE SMS ON-NET (/10)				10,00			10,00			6,40			
DATA FTP + HTTP <i>(Local Servers Combined)</i> <i>Voir détails</i>	Taux de connexions de données bloquées, échouées (Ted)	OUI	< 2%	0,00%	0,00%	0,00%	0,00%	0,00%	0,00%	1,52%	2,95%	0,00%	
	Taux de connexion de données établies dans un délai inférieur à 6s	OUI	> 95%	100,00%	0,00%	100,00%	100,00%	0,00%	100,00%	100,00%	0,00%	100,00%	
	Taux de connexion de données établies dans un délai inférieur à 10s	OUI	> 95%	100,00%	0,00%	100,00%	100,00%	0,00%	100,00%	100,00%	0,00%	100,00%	
	Délai moyen de connexion au serveur (DmcS)	OUI	≤ 6	1,33	N/A	1,33	1,35	N/A	1,35	0,38	N/A	0,38	
	Délai moyen de connexion au serveur (DmcS10)	OUI	≤ 10	1,33	N/A	1,33	1,35	N/A	1,35	0,38	N/A	0,38	
	Taux de connexions de données coupées ou interrompues (Tci)	OUI	< 5%	0,00%	0,00%	0,00%	0,00%	0,00%	0,00%	0,00%	0,00%	0,00%	
	Taux de débit moyen en uplink et en downlink inférieur à 512 kb/s	OUI	- 0%	1,75%	3,41%	0,00%	0,00%	0,00%	0,00%	23,08%	10,24%	12,83%	
	Taux de débit moyen en Uplink par session d'utilisateur inférieur à 512	OUI	- 0%	4,55%	8,70%	0,00%	0,00%	0,00%	0,00%	0,00%	0,00%	0,00%	
	Taux de débit moyen en Downlink par session d'utilisateur inférieur à 512	OUI	< 10%	4,55%	8,70%	0,00%	0,00%	0,00%	0,00%	0,00%	0,00%	0,00%	
	Débit moyen en uplink enregistré sur le réseau en Kb/s (Dmu)	OUI	> 512	1 339,16	N/A	1 339,16	1 469,18	N/A	1 469,18	2 663,49	N/A	2 663,49	
	Débit minimum Uplink (Kb/s)	OUI	> 512	1 653,33	N/A	1 653,33	1 845,09	N/A	1 845,09	4 103,51	N/A	4 103,51	
	Débit maximum Uplink (Kb/s)	OUI	> 512	973,50	N/A	973,50	1 946,89	N/A	1 946,89	2 980,02	N/A	2 980,02	
	Débit moyen en downlink enregistré sur le réseau en Kb/s (Dmd)	OUI	> 512	5 883,55	N/A	5 883,55	5 770,77	N/A	5 770,77	10 095,96	N/A	10 095,96	
	Débit minimum DownLink (Kb/s)	OUI	> 512	1 141,68	N/A	1 141,68	1 222,15	N/A	1 222,15	1 640,31	N/A	1 640,31	
	Débit maximum DownLink (Kb/s)	OUI	> 512	0,00	N/A	0,00	0,00	N/A	0,00	0,00	N/A	0,00	
NOTE GLOBALE DU SERVICE DATA FTP+HTTP/DL (/10)				10,00			10,00			7,30			
DATA HTTP BROWSING <i>Voir détails</i>	Taux de connexions de données bloquées, échouées (Ted)	OUI	< 2%	0,00%	0,00%	0,00%	0,00%	0,00%	0,00%	1,82%	3,53%	0,00%	
	Taux de connexion de données établies dans un délai inférieur à 6s	OUI	> 95%	100,00%	0,00%	100,00%	100,00%	0,00%	100,00%	100,00%	0,00%	100,00%	
	Taux de connexion de données établies dans un délai inférieur à 10s	OUI	> 95%	100,00%	0,00%	100,00%	100,00%	0,00%	100,00%	100,00%	0,00%	100,00%	
	Délai moyen de connexion au serveur (DmcS)	OUI	≤ 6	0,01	N/A	0,01	0,01	N/A	0,01	0,01	N/A	0,01	
	Taux de connexions de données coupées ou interrompues (Tci)	OUI	< 5%	0,00%	0,00%	0,00%	0,00%	0,00%	0,00%	0,00%	0,00%	0,00%	
DATA STREAMING <i>Voir détails</i>	Temps moyen d'accès à la vidéo (Tma-v)	OUI	≤ 6	0,00	N/A	0,00	0,00	N/A	0,00	0,02	N/A	0,02	
	Taux d'interruption de lecture de la vidéo (Tc-v)	OUI	< 2%	0,00%	0,00%	0,00%	0,00%	0,00%	0,00%	0,00%	0,00%	0,00%	
	Taux de succès d'accès à la vidéo (Tsa-v)	OUI	> 95%	100,00%	0,00%	100,00%	100,00%	0,00%	100,00%	97,37%	5,09%	100,00%	
	Débit moyen enregistré (DL) (Kb/s)	OUI	> 512	907,56	N/A	907,56	985,22	N/A	985,22	689,40	N/A	689,40	
	Débit minimum DownLink (Kb/s)	OUI	> 512	1 460,64	N/A	1 460,64	1 532,01	N/A	1 532,01	524,07	N/A	524,07	
NOTE GLOBALE DU SERVICE DATA STREAMING (/10)				9,00			10,00			5,10			



# FRESCO

RESUME GENERAL DE LA LOCALITE												
FRESCO												
		Moov Africa			MTN			orange				
SERVICES	INDICATEURS	TESTS du SERVICE (OUI/NON)	Seuils de Réfère	Valeur Indicateur	P.S.	Valeur Ajustée	Valeur Indicateur	P.S.	Valeur Ajustée	Valeur Indicateur	P.S.	Valeur Ajustée
NIVEAUX DE CHAMPS	Taux de Fiabilité 2G (%_RXLEVEL >= -92)	≥ 95%	96,87%	0,41%	97,28%	99,22%	0,21%	99,43%				
	Taux de Fiabilité 3G (%_RSCP >= -102 dBm)	≥ 95%	83,79%	0,87%	84,66%	94,65%	0,53%	95,18%	96,33%	0,44%	96,77%	
	Taux de Fiabilité 4G (%_RSRP >= -122 dBm)	≥ 95%	99,33%	0,19%	99,52%	97,25%	0,39%	97,64%	99,75%	0,12%	99,87%	
QUALITE DU SIGNAL	Taux de RxQual ≤ 4 (Trxq)	≥ 98%				100,00%	0,00%	100,00%	100,00%	0,00%	100,00%	
	Taux d'erreur en transport < 10 (Tbter)	≥ 98%	100,00%	0,00%	100,00%	100,00%	0,00%	100,00%	43,48%	8,27%	51,75%	
	Taux d'erreur en interférence ≥ -12db (Teint)	≥ 98%	50,41%	8,91%	59,32%	84,81%	7,91%	92,72%	81,48%	7,33%	88,81%	
VOIX INTRA-RESEAU	Taux de blocage et d'échec d'appel (Te)	< 2%	0,61%	1,18%	0,00%	7,98%	4,16%	3,82%	16,36%	5,64%	10,72%	
	Taux d'appels établis dans les bons délais de 6s (Tbd6)	≥ 95%	97,56%	2,36%	99,92%	81,88%	6,18%	88,06%	42,03%	8,24%	50,26%	
	Taux d'appels établis dans les bons délais de 10s (Tbd10)	≥ 95%	99,39%	1,19%	100,00%	97,99%	2,26%	100,00%	94,20%	3,90%	98,10%	
	Délai moyen d'établissement d'appels (s) (Dme6)	≤ 6	4,50	N/A	4,50	4,26	N/A	4,26	6,00	N/A	6,00	
	Délai moyen d'établissement d'appels (s) (Dme10)	≤ 10	4,50	N/A	4,50	4,26	N/A	4,26	6,00	N/A	6,00	
	Taux de communication de mauvaise qualité (Tq)	< 2%	0,61%	1,20%	0,00%	0,68%	1,32%	0,00%	6,67%	4,21%	2,46%	
	Note MOS moyenne (Nmos)	≥ 2,4	3,63	N/A	3,63	3,06	N/A	3,06	2,91	N/A	18,47	
	Taux de coupure d'appel (Tc)	< 2%	0,61%	1,19%	0,00%	1,33%	1,84%	0,00%	1,45%	1,99%	0,00%	
NOTE GLOBALE DU SERVICE DE VOIX ON-NET (/10)			10,00			8,90			3,70			
SMS INTRA-RESEAU	Taux d'échec d'émission de SMS (Tes)	< 2%	0,00%	0,00%	0,00%				0,00%	0,00%	0,00%	
	Taux de SMS émis dans un délai de 5s (Ted)	≥ 95%	99,95%	1,26%	100,00%				100,00%	0,00%	100,00%	
	Taux de SMS émis et non-reçus dans un délai de 3 mn (TR3)	≥ 1%	0,00%	0,00%	0,00%				0,65%	1,26%	0,00%	
	Taux de SMS émis et reçu dans les bons délais de 15s (TeR15)	≥ 95%	62,58%	7,62%	70,20%				54,19%	7,84%	62,04%	
	Délai moyen d'émission et de réception d'un SMS (Dmes)	≤ 15	11,81	N/A	11,81				18,47	N/A	18,47	
NOTE GLOBALE DU SERVICE SMS ON-NET (/10)			8,25						7,75			
DATA FTP + HTTP (Local Servers Combined)	Taux de connexions de données bloquées, échouées (Ted)	< 2%	0,00%	0,00%	0,00%	0,00%	0,00%	0,00%	0,00%	0,00%	0,00%	
	Taux de connexion de données établies dans un délai inférieur à 6s	≥ 95%	100,00%	100,00%	0,00%	100,00%	100,00%	100,00%	100,00%	100,00%	100,00%	
	Taux de connexion de données établies dans un délai inférieur à 10s	≥ 95%	100,00%	100,00%	0,00%	100,00%	100,00%	100,00%	100,00%	100,00%	100,00%	
	Délai moyen de connexion au serveur (DmcS)	≤ 6	0,65	0,65	N/A	0,46	0,46	N/A	0,46	0,34	0,34	
	Délai moyen de connexion au serveur (DmcS10)	≤ 10	0,65	0,65	N/A	0,46	0,46	N/A	0,46	0,34	0,34	
	Taux de connexions de données coupées ou interrompues (Tci)	< 5%	0,85%	0,85%	1,67%	0,00%	0,00%	0,00%	0,00%	0,00%	0,00%	
	Taux de débit moyen en uplink et en downlink inférieur à 512 kb/s	= 0%	0,00%	0,00%	0,00%	0,00%	0,00%	0,00%	0,00%	0,00%	0,00%	
	Taux de débit moyen en Uplink par session d'utilisateur inférieur à 512	= 0%	0,00%	0,00%	0,00%	0,00%	0,00%	0,00%	0,00%	0,00%	0,00%	
	Taux de débit moyen en Downlink par session d'utilisateur inférieur à 512	≤ 10%	0,00%	0,00%	0,00%	0,00%	0,00%	0,00%	0,00%	0,00%	0,00%	
	Taux de débit moyen en uplink et en downlink enregistré sur le réseau en	= 0%	0,00%	0,00%	0,00%	0,00%	0,00%	0,00%	0,00%	0,00%	0,00%	
	Débit moyen en uplink enregistré sur le réseau en Kb/s (Dmu)	≥ 512	11 957,71	11 957,71	N/A	11 957,71	24 211,06	24 211,06	N/A	24 211,06	5 015,27	5 015,27
	Débit minimum Uplink (Kb/s)	≥ 512	13 622,70	13 622,70	N/A	13 622,70	14 774,40	14 774,40	N/A	14 774,40	4 264,19	4 264,19
	Débit maximum Uplink (Kb/s)	≥ 512	8 198,02	8 198,02	N/A	8 198,02	6 066,79	6 066,79	N/A	6 066,79	4 364,11	4 364,11
	Débit minimum DownLink (Kb/s)	≥ 512	25 549,94	25 549,94	N/A	25 549,94	39 305,35	39 305,35	N/A	39 305,35	9 852,80	9 852,80
	Débit maximum DownLink (Kb/s)	≥ 512	10 604,92	10 604,92	N/A	10 604,92	32 714,42	32 714,42	N/A	32 714,42	5 601,11	5 601,11
NOTE GLOBALE DU SERVICE DATA FTP+HTTP/DL (/10)			10,00			10,00			10,00			
DATA HTTP BROWSING	Taux de connexions de données bloquées, échouées (Ted)	< 2%	44,44%	13,25%	31,19%	0,00%	0,00%	0,00%	45,45%	13,16%	32,29%	
	Taux de connexion de données établies dans un délai inférieur à 6s	≥ 95%	100,00%	0,00%	100,00%	100,00%	0,00%	100,00%	100,00%	0,00%	100,00%	
	Taux de connexion de données établies dans un délai inférieur à 10s	≥ 95%	100,00%	0,00%	100,00%	100,00%	0,00%	100,00%	100,00%	0,00%	100,00%	
	Délai moyen de connexion au serveur (DmcS)	≤ 6	0,03	N/A	0,03	0,01	N/A	0,01	0,03	N/A	0,03	
	Délai moyen de connexion au serveur (DmcS10)	≤ 10	0,03	N/A	0,03	0,01	N/A	0,01	0,03	N/A	0,03	
NOTE GLOBALE DU SERVICE DATA HTTP BROWSING (/10)			0,00%			0,00%			0,00%			
DATA STREAMING	Temps moyen d'accès à la vidéo (Tma-v)	≤ 6	0,00	N/A	0,00	0,00	N/A	0,00	0,00	N/A	0,00	
	Taux d'interruption de lecture de la vidéo (Tc-v)	< 2%	0,00%	0,00%	0,00%	0,00%	0,00%	0,00%	0,00%	0,00%	0,00%	
	Taux de succès d'accès à la vidéo (Tsa-v)	≥ 95%	100,00%	0,00%	100,00%	100,00%	0,00%	100,00%	100,00%	0,00%	100,00%	
	Débit moyen enregistré DL (Kb/s)	≥ 512	996,01	N/A	996,01	985,88	N/A	985,88	990,87	N/A	990,87	
	Débit minimum DownLink (Kb/s)	≥ 512	1 898,54	N/A	1 898,54	1 656,09	N/A	1 656,09	1 887,79	N/A	1 887,79	
	Débit maximum DownLink (Kb/s)	≥ 512	2 129,18	N/A	2 129,18	2 189,58	N/A	2 189,58	2 175,53	N/A	2 175,53	
NOTE GLOBALE DU SERVICE DATA STREAMING (/10)			9,10			6,00			7,50			

NOTATION ET CLASSEMENT GENERAL	
SERVICE DE VOIX INTRA-RESEAU (On-Net) FRESCO	
SERVICE DE SMS INTRA-RESEAU (On-Net) FRESCO	
SERVICE DE DATA (FTP + HTTP/DL) FRESCO	

# GAGNOA

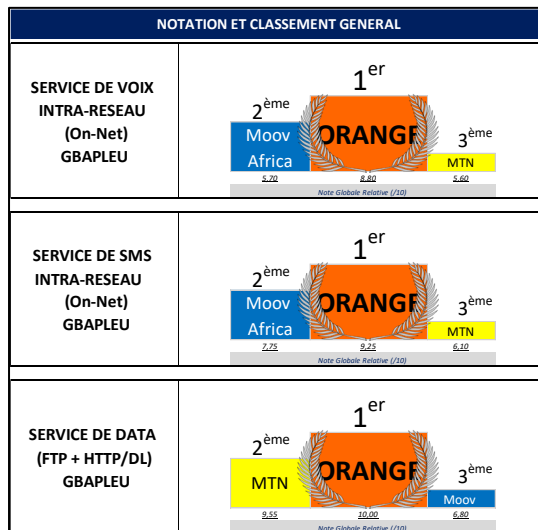
RESUME GENERAL DE LA LOCALITE												
GAGNOA												
<div style="display: flex; justify-content: space-around; align-items: center;"> </div>												
SERVICES	INDICATEURS	TESTS du SERVICE [OUI/NON]	Seuils de Référence	Valeur Indicateur	P.S.	Valeur Ajustée	Valeur Indicateur	P.S.	Valeur Ajustée	Valeur Indicateur	P.S.	Valeur Ajustée
NIVEAUX DE CHAMPS <i>Voir détails</i>	Taux de Fiabilité 2G (%_RXLEVEL >= -92)	OUI	≥ 95%	98,79%	0,17%	98,95%	98,69%	0,17%	98,86%	99,68%	0,09%	99,76%
	Taux de Fiabilité 3G (%_RSCP >= -102 dBm)	OUI	≥ 95%	92,92%	0,39%	93,31%	96,64%	0,28%	96,92%	99,35%	0,12%	99,47%
	Taux de Fiabilité 4G (%_RSRP >= -122 dBm)	OUI	≥ 95%	99,75%	0,08%	99,82%	99,89%	0,05%	99,94%	99,99%	0,02%	100,00%
QUALITE DU SIGNAL <i>Voir détails</i>	Taux de RxQual ≤ 4 (Trxq)	OUI	≥ 98%	100,00%	0,00%	100,00%	100,00%	0,00%	100,00%	100,00%	0,00%	100,00%
	Taux d'erreur en transport < à 10 (Tbler)	OUI	≥ 98%	99,48%	1,02%	100,00%	17,13%	5,49%	22,62%	97,42%	2,23%	99,65%
	Taux d'erreur en interférence ≥ -122db (Teint)	OUI	≥ 98%	56,20%	8,31%	64,51%	10,87%	6,36%	17,23%	31,65%	7,25%	38,90%
VOIX INTRA-RESEAU <i>Voir détails</i>	Taux de blocage et d'échec d'appel (Tta)	OUI	< 2%	0,00%	0,00%	0,00%	3,54%	2,57%	0,96%	1,52%	1,71%	0,00%
	Taux d'appels établis dans les bons délais de 6s (Tbd6)	OUI	≥ 95%	46,67%	7,00%	53,67%	98,22%	1,99%	100,00%	89,18%	4,37%	93,55%
	Taux d'appels établis dans les bons délais de 10s (Tbd10)	OUI	≥ 95%	95,90%	2,78%	98,68%	99,41%	1,16%	100,00%	97,94%	2,00%	99,94%
	Délai moyen d'établissement d'appels (s) (Dme6)	OUI	≤ 6	6,30	N/A	6,30	4,30	N/A	4,30	4,56	N/A	4,56
	Délai moyen d'établissement d'appels (s) (Dme10)	OUI	≤ 10	6,30	N/A	6,30	4,30	N/A	4,30	4,56	N/A	4,56
	Taux de communication de mauvaise qualité (Tq)	OUI	< 2%	11,40%	4,48%	6,92%	6,38%	3,49%	2,89%	3,13%	2,46%	0,60%
	Note MOS moyenne (Nmos)	OUI	≥ 2,4	2,79	N/A	2,79	2,63	N/A	2,63	2,92	N/A	2,92
	Taux de coupure d'appel (Tc)	OUI	< 2%	0,51%	1,00%	0,00%	0,52%	1,02%	0,00%	0,00%	0,00%	0,00%
<i>Voir détails</i> NOTE GLOBALE DU SERVICE DE VOIX ON-NET (/10)				6,40		6,40			9,90			
SMS INTRA-RESEAU <i>Voir détails</i>	Taux d'échec d'émission de SMS (TeS)	OUI	< 2%	0,00%	0,00%	0,00%	0,00%	0,00%	0,00%	0,00%	0,00%	0,00%
	Taux de SMS émis dans un délai de 5s (Ted)	OUI	≥ 95%	96,97%	2,62%	99,59%	99,39%	1,18%	100,00%	99,39%	1,18%	100,00%
	Taux de SMS émis et non-reçus dans un délai de 3 mn (TR3)	OUI	< 1%	0,00%	0,00%	0,00%	0,00%	0,00%	0,00%	1,82%	2,04%	0,00%
	Taux de SMS émis et reçu dans les bons délais de 15s (TeRd)	OUI	≥ 95%	42,42%	7,54%	49,97%	99,39%	1,18%	100,00%	85,45%	5,38%	90,83%
	Délai moyen d'émission et de réception d'un SMS (DmeS)	OUI	≤ 15	13,18	N/A	13,18	4,74	N/A	4,74	15,34	N/A	15,34
<i>Voir détails</i> NOTE GLOBALE DU SERVICE SMS ON-NET (/10)				7,75		10,00			9,75			
DATA FTP + HTTP (Local Servers Combined)	Taux de connexions de données bloquées, échouées (Ted)	OUI	< 2%	0,00%	0,00%	0,00%	0,00%	0,00%	0,00%	0,00%	0,00%	0,00%
	Taux de connexion de données établies dans un délai inférieur à 6s (Tcd6)	OUI	≥ 95%	97,67%	4,50%	100,00%	100,00%	0,00%	100,00%	100,00%	0,00%	100,00%
	Taux de connexion de données établies dans un délai inférieur à 10s (Tcd10)	OUI	≥ 95%	97,67%	4,50%	100,00%	100,00%	0,00%	100,00%	100,00%	0,00%	100,00%
	Délai moyen de connexion au serveur (DmcS)	OUI	≤ 6	0,99	N/A	0,99	0,45	N/A	0,45	0,40	N/A	0,40
	Délai moyen de connexion au serveur (DmcS10)	OUI	≤ 10	0,99	N/A	0,99	0,45	N/A	0,45	0,40	N/A	0,40
	Taux de connexions de données coupées ou interrompues (Tci)	OUI	< 5%	0,00%	0,00%	0,00%	0,00%	0,00%	0,00%	0,00%	0,00%	0,00%
	Taux de débit moyen en uplink et en downlink inférieur à 512 kb/s (Tdd)	OUI	= 0%	6,98%	7,61%	0,00%	0,00%	0,00%	0,00%	0,00%	0,00%	0,00%
	Taux de débit moyen en Uplink par session d'utilisateur inférieur à 512 kb/s	OUI	= 0%	11,11%	14,52%	0,00%	0,00%	0,00%	0,00%	0,00%	0,00%	0,00%
	Taux de débit moyen en Downlink par session d'utilisateur inférieur à 512 kb/s	OUI	= 0%	11,11%	14,52%	0,00%	0,00%	0,00%	0,00%	0,00%	0,00%	0,00%
	Taux de débit moyen en downlink par session d'utilisateur inférieur à 512 kb/s	OUI	= 0%	4,00%	7,68%	0,00%	0,00%	0,00%	0,00%	0,00%	0,00%	0,00%
	Taux de débit moyen en uplink et en downlink enregistré sur le réseau en Kb/s (Dmr)	OUI	= 0%	4,00%	7,68%	0,00%	0,00%	0,00%	0,00%	0,00%	0,00%	0,00%
	Débit moyen en uplink enregistré sur le réseau en Kb/s (Dmu)	OUI	≥ 512	2 949,20	N/A	2 949,20	6 703,19	N/A	6 703,19	5 572,90	N/A	5 572,90
	Débit maximum Uplink (Kb/s)	OUI	≥ 512	3 937,12	N/A	3 937,12	4 838,47	N/A	4 838,47	4 613,76	N/A	4 613,76
	Débits minimum Uplink (Kb/s)	OUI	≥ 512	445,38	N/A	445,38	2 674,64	N/A	2 674,64	6 340,10	N/A	6 340,10
	Débit moyen en downlink enregistré sur le réseau en Kb/s (Dmd)	OUI	≥ 512	18 613,79	N/A	18 613,79	26 785,87	N/A	26 785,87	10 158,82	N/A	10 158,82
Débits minimum DownLink (Kb/s)	OUI	≥ 512	2 237,90	N/A	2 237,90	7 846,08	N/A	7 846,08	6 212,33	N/A	6 212,33	
Débits maximum DownLink (Kb/s)	OUI	≥ 512	0,00	N/A	0,00	0,00	N/A	0,00	0,00	N/A	0,00	
<i>Voir détails</i> NOTE GLOBALE DU SERVICE DATA FTP+HTTP/DL (/10)				10,00		10,00			10,00			
DATA HTTP BROWSING	Taux de connexions de données bloquées, échouées (Ted)	OUI	< 2%	5,13%	6,92%	0,00%	0,00%	0,00%	0,00%	2,56%	4,96%	0,00%
	Taux de connexion de données établies dans un délai inférieur à 6s (Tcd6)	OUI	≥ 95%	100,00%	0,00%	100,00%	100,00%	0,00%	100,00%	100,00%	0,00%	100,00%
	Taux de connexion de données établies dans un délai inférieur à 10s (Tcd10)	OUI	≥ 95%	100,00%	0,00%	100,00%	100,00%	0,00%	100,00%	100,00%	0,00%	100,00%
	Délai moyen de connexion au serveur (DmcS)	OUI	≤ 6	0,55	N/A	0,55	0,54	N/A	0,54	0,76	N/A	0,76
<i>Voir détails</i> Taux de connexions de données coupées ou interrompues (Tci)			< 5%	0,00%	0,00%	0,00%	0,00%	0,00%	0,00%	0,00%	0,00%	
DATA STREAMING <i>Voir détails</i>	Temps moyen d'accès à la vidéo (Tma-v)	OUI	≤ 6	0,02	N/A	0,02	0,00	N/A	0,00	0,01	N/A	0,01
	Taux d'interruption de lecture de la vidéo (Tc-v)	OUI	≥ 2%	0,00%	0,00%	0,00%	0,00%	0,00%	0,00%	0,00%	0,00%	0,00%
	Taux de succès d'accès à la vidéo (Tsa-v)	OUI	≥ 95%	84,00%	14,37%	98,37%	100,00%	0,00%	100,00%	100,00%	0,00%	100,00%
	Débit moyen enregistré (DL) (Kb/s)	OUI	≥ 512	556,94	N/A	556,94	773,89	N/A	773,89	840,83	N/A	840,83
	Débits minimum DownLink (Kb/s)	OUI	≥ 512	506,58	N/A	506,58	1 140,86	N/A	1 140,86	1 250,47	N/A	1 250,47
<i>Voir détails</i> Débits maximum DownLink (Kb/s)			≥ 512	1 541,92	N/A	1 541,92	1 808,52	N/A	1 808,52	2 481,50	N/A	2 481,50
<i>Voir détails</i> NOTE GLOBALE DU SERVICE DATA STREAMING (/10)				3,90		9,00			10,00			

NOTATION ET CLASSEMENT GENERAL	
SERVICE DE VOIX INTRA-RESEAU (On-Net) GAGNOA	
SERVICE DE SMS INTRA-RESEAU (On-Net) GAGNOA	
SERVICE DE DATA (FTP + HTTP/DL) GAGNOA	



GBAPLEU

RESUME GENERAL DE LA LOCALITE												
GBAPLEU												
SERVICES	INDICATEURS	TESTS du SERVICE [OUI/NON]	Seuils de Référence	Moov Africa			MTN			orange		
				Valeur Indicateur	P.S.	Valeur Ajustée	Valeur Indicateur	P.S.	Valeur Ajustée	Valeur Indicateur	P.S.	Valeur Ajustée
NIVEAUX DE CHAMPS	Taux de Fiabilité 2G (%_RXLEVEL >= -92)	OUI	>= 95%	94,61%	0,43%	95,04%	96,89%	0,34%	97,23%	96,19%	0,37%	96,56%
	Taux de Fiabilité 3G (%_RSCP >= -102 dBm)	OUI	>= 95%	60,20%	0,93%	61,13%	97,07%	0,32%	97,39%	71,43%	0,86%	72,29%
	Taux de Fiabilité 4G (%_RSRP >= -122 dBm)	OUI	>= 95%	100,00%	0,00%	100,00%	99,87%	0,07%	99,94%	100,00%	0,00%	100,00%
QUALITE DU SIGNAL	Taux de RxQual <= 4 (Trxq)	OUI	>= 98%				100,00%	0,00%	100,00%	100,00%	0,00%	100,00%
	Taux d'erreur en transport < à 10 (Tbter)	OUI	>= 98%	99,30%	1,38%	100,00%	31,79%	7,43%	39,22%	100,00%	0,00%	100,00%
	Taux d'erreur en interférence >= -12db (Teint)	OUI	>= 98%	97,66%	2,62%	100,00%	57,58%	9,74%	67,31%	90,71%	4,81%	95,52%
VOIX INTRA-RESEAU	Taux de blocage et d'échec d'appel (Te)	OUI	< 2%	6,58%	3,94%	2,64%	10,59%	4,63%	5,96%	3,55%	2,79%	0,76%
	Taux d'appels établis dans les bons délais de 6s (Tbd6)	OUI	>= 95%	25,00%	18,98%	43,98%	80,26%	6,33%	86,59%	16,56%	5,71%	22,27%
	Taux d'appels établis dans les bons délais de 10s (Tbd10)	OUI	>= 95%	70,00%	20,08%	90,08%	99,34%	1,29%	100,00%	90,80%	4,44%	95,24%
	Délai moyen d'établissement d'appels (s) (Dme6)	OUI	<= 6	8,84	N/A	8,84	4,47	N/A	4,47	6,48	N/A	6,48
	Délai moyen d'établissement d'appels (s) (Dme10)	OUI	<= 10	8,84	N/A	8,84	4,47	N/A	4,47	6,48	N/A	6,48
	Taux de communication de mauvaise qualité (Tq)	OUI	< 2%	100,00%	0,00%	100,00%	59,87%	7,79%	52,08%	8,07%	4,21%	3,87%
	Note MOS moyenne (Nmos)	OUI	>= 2,4	1,55	N/A	1,55	2,38	N/A	2,38	2,97	N/A	2,97
	Taux de coupure d'appel (Tc)	OUI	< 2%	0,00%	0,00%	0,00%	0,66%	1,29%	0,00%	1,23%	1,69%	0,00%
NOTE GLOBALE DU SERVICE DE VOIX ON-NET (/10)				5,70			5,60			8,80		
SMS INTRA-RESEAU	Taux d'échec d'émission de SMS (TeS)	OUI	< 2%	0,00%	0,00%	0,00%	0,00%	0,00%	0,00%	0,00%	0,00%	0,00%
	Taux de SMS émis dans un délai de 5s (Ted)	OUI	>= 95%	91,43%	4,15%	95,58%	68,92%	7,46%	76,38%	98,84%	1,59%	100,00%
	Taux de SMS émis et non-reçus dans un délai de 3 mn (TR3)	OUI	< 1%	0,57%	1,12%	0,00%	0,00%	0,00%	0,00%	1,73%	1,95%	0,00%
	Taux de SMS émis et reçu dans les bons délais de 15s (TeRd)	OUI	>= 95%	46,86%	7,39%	54,25%	75,68%	6,91%	82,59%	75,72%	6,39%	82,11%
	Délai moyen d'émission et de réception d'un SMS (Dmes)	OUI	< 15	17,42	N/A	17,42	4,35	N/A	4,35	23,69	N/A	23,69
	Taux de SMS émis et reçus avec succès (TS)	OUI	> 99%	99,43%	1,12%	100,00%	76,35%	6,85%	83,20%	98,84%	1,59%	100,00%
NOTE GLOBALE DU SERVICE SMS ON-NET (/10)				7,75			6,10			9,25		
DATA FTP + HTTP (Local Servers Combined)	Taux de connexions de données bloquées, échouées (Ted)	OUI	< 2%	10,00%	8,32%	1,68%	26,03%	10,07%	15,96%	0,00%	0,00%	0,00%
	Taux de connexion de données établies dans un délai inférieur à 6s (Tcd6)	OUI	>= 95%	73,81%	13,30%	87,11%	100,00%	0,00%	100,00%	100,00%	0,00%	100,00%
	Taux de connexion de données établies dans un délai inférieur à 10s (Tcd10)	OUI	>= 95%	83,33%	11,27%	94,60%	100,00%	0,00%	100,00%	100,00%	0,00%	100,00%
	Délai moyen de connexion au serveur (Dmcs)	OUI	<= 6	3,92	N/A	3,92	0,42	N/A	0,42	0,45	N/A	0,45
	Délai moyen de connexion au serveur (Dmcs10)	OUI	<= 10	3,92	N/A	3,92	0,42	N/A	0,42	0,45	N/A	0,45
	Taux de connexions de données coupées ou interrompues (Tci)	OUI	< 5%	7,14%	7,79%	0,00%	0,00%	0,00%	0,00%	0,00%	0,00%	0,00%
	Taux de débit moyen en uplink et en downlink inférieur à 512 kb/s (Tdd)	OUI	= 0%	28,57%	13,66%	14,91%	1,85%	3,60%	0,00%	0,00%	0,00%	0,00%
	Taux de débit moyen en Uplink par session d'utilisateur inférieur à 512 kb/s (Tddu10)	OUI	= 10%	0,00%	0,00%	0,00%	0,00%	0,00%	0,00%	0,00%	0,00%	0,00%
	Taux de débit moyen en downlink par session d'utilisateur inférieur à 512 kb/s (Tddu10)	OUI	= 10%	48,00%	19,58%	28,42%	3,13%	6,03%	0,00%	0,00%	0,00%	0,00%
	Taux de débit moyen en downlink par session d'utilisateur inférieur à 512 kb/s (Tddu10)	OUI	= 10%	48,00%	19,58%	28,42%	3,13%	6,03%	0,00%	0,00%	0,00%	0,00%
	Débit moyen en uplink et en downlink enregistré sur le réseau en Kb/s (Dmr)	OUI	>= 512	2 955,40	N/A	2 955,40	10 065,73	N/A	10 065,73	4 595,75	N/A	4 595,75
	Débit moyen en uplink enregistré sur le réseau en Kb/s (Dmu)	OUI	>= 512	2 459,73	N/A	2 459,73	9 354,44	N/A	9 354,44	4 463,11	N/A	4 463,11
	Débits minimum Uplink (Kb/s)	OUI	>= 512	3 014,29	N/A	3 014,29	8 817,93	N/A	8 817,93	5 250,76	N/A	5 250,76
	Débits maximum Uplink (Kb/s)	OUI	>= 512	7 109,04	N/A	7 109,04	27 772,44	N/A	27 772,44	10 071,66	N/A	10 071,66
	Débit moyen en downlink enregistré sur le réseau en Kb/s (Dmd)	OUI	>= 512	3 292,46	N/A	3 292,46	10 554,74	N/A	10 554,74	4 691,09	N/A	4 691,09
	Débits minimum DownLink (Kb/s)	OUI	>= 512	0,00	N/A	0,00	0,00	N/A	0,00	0,00	N/A	0,00
	Débits maximum DownLink (Kb/s)	OUI	>= 512	13 171,13	N/A	13 171,13	66 531,43	N/A	66 531,43	13 232,14	N/A	13 232,14
NOTE GLOBALE DU SERVICE DATA FTP+HTTP/DL (/10)				6,80			9,55			10,00		
DATA HTTP BROWSING	Taux de connexions de données bloquées, échouées (Ted)	OUI	< 2%	51,52%	17,05%	34,46%	59,09%	14,53%	44,56%	59,09%	14,53%	44,56%
	Taux de connexion de données établies dans un délai inférieur à 6s (Tcd6)	OUI	>= 95%	100,00%	0,00%	100,00%	100,00%	0,00%	100,00%	100,00%	0,00%	100,00%
	Taux de connexion de données établies dans un délai inférieur à 10s (Tcd10)	OUI	>= 95%	100,00%	0,00%	100,00%	100,00%	0,00%	100,00%	100,00%	0,00%	100,00%
	Délai moyen de connexion au serveur (Dmcs)	OUI	<= 6	0,01	N/A	0,01	0,01	N/A	0,01	0,01	N/A	0,01
	Délai moyen de connexion au serveur (Dmcs10)	OUI	<= 10	0,01	N/A	0,01	0,01	N/A	0,01	0,01	N/A	0,01
NOTE GLOBALE DU SERVICE DATA HTTP BROWSING (/10)				6,80			9,55			10,00		
DATA STREAMING	Temps moyen d'accès à la vidéo (Tma-v)	OUI	< 6	0,01	N/A	0,01	0,00	N/A	0,00	0,00	N/A	0,00
	Taux d'interruption de lecture de la vidéo (Tc-v)	OUI	< 2%	0,00%	0,00%	0,00%	0,00%	0,00%	0,00%	0,00%	0,00%	0,00%
	Taux de succès d'accès à la vidéo (Tsa-v)	OUI	>= 95%	71,43%	16,73%	88,16%	36,36%	16,41%	52,78%	100,00%	0,00%	100,00%
	Débit moyen enregistré (DL) (Kb/s)	OUI	>= 512	554,69	N/A	554,69	1 007,50	N/A	1 007,50	1 004,87	N/A	1 004,87
	Débits minimum DownLink (Kb/s)	OUI	>= 512	297,23	N/A	297,23	761,03	N/A	761,03	1908,04	N/A	1 908,04
	Débits maximum DownLink (Kb/s)	OUI	>= 512	2049,82	N/A	2 049,82	1239,36	N/A	1 239,36	2183,89	N/A	2 183,89
NOTE GLOBALE DU SERVICE DATA STREAMING (/10)				4,80			8,65			10,00		





RESUME GENERAL DE LA LOCALITE													
GBON													
SERVICES	INDICATEURS	TESTS du SERVICE (OUI/NON)	Seuils de Réfère	Moov Africa			MTN			orange			
				Valeur Indicateur	P.S.	Valeur Ajustée	Valeur Indicateur	P.S.	Valeur Ajustée	Valeur Indicateur	P.S.	Valeur Ajustée	
NIVEAUX DE CHAMPS	Taux de Fiabilité 2G (%_RXLEVEL >= -92)	OUI	≥ 95%	89,13%	0,78%	89,91%	86,99%	0,84%	87,83%	96,75%	0,44%	97,20%	
	Taux de Fiabilité 3G (%_RSCP >= -102 dBm)		≥ 95%	83,64%	0,93%	84,57%	95,84%	0,50%	96,34%	99,98%	0,03%	100,00%	
	Taux de Fiabilité 4G (%_RSRP >= -122 dBm)		≥ 95%	99,40%	0,19%	99,60%	68,65%	1,19%	69,84%	100,00%	0,00%	100,00%	
QUALITE DU SIGNAL	Taux de RxQual ≤ 4 (Trxq)	OUI	≥ 98%	100,00%	0,00%	100,00%	100,00%	0,00%	100,00%	100,00%	0,00%	100,00%	
	Taux d'erreur en transport < 10 (Tbler)		≥ 98%	100,00%	0,00%	100,00%	100,00%	0,00%	100,00%	100,00%	0,00%	100,00%	
	Taux d'erreur en interférence ≥ -12db (Teint)		≥ 98%	100,00%	0,00%	100,00%	92,86%	13,42%	100,00%	96,00%	3,84%	99,84%	
VOIX INTRA-RESEAU	Taux de blocage et d'échec d'appel (Ta)	OUI	≤ 2%	0,00%	0,00%	0,00%	0,00%	0,00%	0,00%	3,33%	3,21%	0,13%	
	Taux d'appels établis dans les bons délais de 6s (Tbd6)		≥ 95%	90,98%	5,08%	96,07%	89,34%	5,48%	94,82%	67,24%	8,54%	75,28%	
	Taux d'appels établis dans les bons délais de 10s (Tbd10)		≥ 95%	99,18%	1,60%	100,00%	97,54%	2,75%	100,00%	97,41%	2,89%	100,00%	
	Délai moyen d'établissement d'appels (s) (Dme6)		≤ 6	4,60	N/A	4,60	5,77	N/A	5,77	5,54	N/A	5,54	
	Délai moyen d'établissement d'appels (s) (Dme10)		≤ 10	4,60	N/A	4,60	5,77	N/A	5,77	5,54	N/A	5,54	
	Taux de communication de mauvaise qualité (Tq)		≤ 2%	0,83%	1,61%	0,00%	0,00%	0,00%	0,00%	0,86%	1,68%	0,00%	
	Note MOS moyenne (Nimos)		≥ 2,4	3,35	N/A	3,35	3,87	N/A	3,87	3,15	N/A	3,15	
	Taux de coupure d'appel (Tc)		≤ 2%	0,82%	1,60%	0,00%	0,00%	0,00%	0,00%	0,00%	0,00%	0,00%	
	NOTE GLOBALE DU SERVICE DE VOIX ON-NET (/10)												
						10,00		10,00		10,00		6,40	
SMS INTRA-RESEAU	Taux d'échec d'émission de SMS (Tss)	OUI	< 2%	0,00%	0,00%	0,00%	0,00%	0,00%	0,00%	0,00%	0,00%	0,00%	
	Taux de SMS émis dans un délai de 5s (Ted)		≥ 95%	71,30%	8,27%	79,57%	66,67%	8,65%	75,32%	99,12%	1,71%	100,00%	
	Taux de SMS émis et non-reçu dans un délai de 3 mn (TR3)		< 1%	0,00%	0,00%	0,00%	0,00%	0,00%	0,00%	3,51%	3,38%	0,13%	
	Taux de SMS émis et reçu dans les bons délais de 15s (TeRd)		≥ 95%	47,83%	9,13%	56,96%	98,25%	2,41%	100,00%	6,14%	4,41%	10,55%	
	Délai moyen d'émission et de réception d'un SMS (Dmes)		≤ 15	13,34	N/A	13,34	4,72	N/A	4,72	54,91	N/A	54,91	
	Taux de SMS émis et reçus avec succès (Ts)		≥ 99%	100,00%	0,00%	100,00%	100,00%	0,00%	100,00%	100,00%	0,00%	100,00%	
NOTE GLOBALE DU SERVICE SMS ON-NET (/10)													
				9,00		10,00		6,40					
DATA FTP + HTTP (Local Servers Combined)	Taux de connexions de données bloquées, échouées (Ted)	OUI	< 2%	15,00%	11,07%	3,93%	0,00%	0,00%	0,00%	0,00%	0,00%	0,00%	
	Taux de connexion de données établies dans un délai inférieur à 6s (Tcd6)		≥ 95%	97,06%	5,68%	100,00%	97,22%	5,37%	100,00%	100,00%	0,00%	100,00%	
	Taux de connexion de données établies dans un délai inférieur à 10s (Tcd10)		≥ 95%	100,00%	0,00%	100,00%	100,00%	0,00%	100,00%	100,00%	0,00%	100,00%	
	Délai moyen de connexion au serveur (Dmcs)		≤ 6	1,63	N/A	1,63	1,38	N/A	1,38	0,36	N/A	0,36	
	Délai moyen de connexion au serveur (Dmcs10)		≤ 10	1,63	N/A	1,63	1,38	N/A	1,38	0,36	N/A	0,36	
	Taux de connexions de données coupées ou interrompues (Tci)		< 5%	0,00%	0,00%	0,00%	0,00%	0,00%	0,00%	0,00%	0,00%	0,00%	
	Taux de débit moyen en uplink et en downlink inférieur à 512 kb/s (Tdd)		< 0%	8,82%	9,53%	0,00%	11,11%	10,27%	0,84%	0,00%	0,00%	0,00%	
	Taux de débit moyen en Uplink par session d'utilisateur inférieur à 512 kb/s		< 0%	21,43%	21,49%	0,00%	26,67%	22,38%	4,29%	0,00%	0,00%	0,00%	
	Taux de débit moyen en downlink par session d'utilisateur inférieur à 512 kb/s		< 10%	21,43%	21,49%	0,00%	26,67%	22,38%	4,29%	0,00%	0,00%	0,00%	
	Taux de débit moyen en uplink enregistré sur le réseau en Kb/s (Dmr)		≥ 10%	0,00%	0,00%	0,00%	0,00%	0,00%	0,00%	0,00%	0,00%	0,00%	
	Débit minimum Uplink (Kb/s)		≥ 512	2 649,26	N/A	2 649,26	3 308,58	N/A	3 308,58	5 540,92	N/A	5 540,92	
	Débit maximum Uplink (Kb/s)		≥ 512	1 249,10	N/A	1 249,10	1 734,34	N/A	1 734,34	4 592,77	N/A	4 592,77	
	Débit minimum DownLink (Kb/s)		≥ 512	986,52	N/A	986,52	722,73	N/A	722,73	6 477,62	N/A	6 477,62	
	Débit maximum DownLink (Kb/s)		≥ 512	3 755,49	N/A	3 755,49	7 406,84	N/A	7 406,84	9 983,56	N/A	9 983,56	
	Débit moyen en downlink enregistré sur le réseau en Kb/s (Dmd)		≥ 512	3 629,38	N/A	3 629,38	4 433,03	N/A	4 433,03	6 296,71	N/A	6 296,71	
	Débits minimum DownLink (Kb/s)		≥ 512	0,00	N/A	0,00	0,00	N/A	0,00	0,00	N/A	0,00	
	Débits maximum DownLink (Kb/s)		≥ 512	17 262,24	N/A	17 262,24	18 882,10	N/A	18 882,10	13 407,64	N/A	13 407,64	
NOTE GLOBALE DU SERVICE DATA FTP+HTTP/DL (/10)													
				9,55		7,75		10,00					
DATA HTTP BROWSING	Taux de connexions de données bloquées, échouées (Ted)	OUI	< 2%	8,33%	9,03%	0,00%	0,00%	0,00%	0,00%	0,00%	0,00%		
	Taux de connexion de données établies dans un délai inférieur à 6s (Tcd6)		≥ 95%	100,00%	0,00%	100,00%	100,00%	0,00%	100,00%	100,00%	0,00%		
	Taux de connexion de données établies dans un délai inférieur à 10s (Tcd10)		≥ 95%	100,00%	0,00%	100,00%	100,00%	0,00%	100,00%	100,00%	0,00%		
	Délai moyen de connexion au serveur (Dmcs)		≤ 6	0,01	N/A	0,01	0,01	N/A	0,01	0,01	N/A	0,01	
	Délai moyen de connexion au serveur (Dmcs10)		≤ 10	0,01	N/A	0,01	0,01	N/A	0,01	0,01	N/A	0,01	
NOTE GLOBALE DU SERVICE DATA HTTP BROWSING (/10)													
				5,00		5,10		10,00					
DATA STREAMING	Temps moyen d'accès à la vidéo (Tma-v)	OUI	≤ 6	0,00	N/A	0,00	0,01	N/A	0,01	0,00	N/A	0,00	
	Taux d'interruption de lecture de la vidéo (Tc-v)		≤ 2%	0,00%	0,00%	0,00%	0,00%	0,00%	0,00%	0,00%	0,00%		
	Taux de succès d'accès à la vidéo (Tsa-v)		≥ 95%	88,89%	11,85%	100,00%	100,00%	0,00%	100,00%	100,00%	0,00%	100,00%	
	Débit moyen enregistré (DL) (Kb/s)		≥ 512	872,64	N/A	872,64	869,30	N/A	869,30	985,52	N/A	985,52	
	Débits minimum DownLink (Kb/s)		≥ 512	1 397,22	N/A	1 397,22	1 156,96	N/A	1 156,96	1 896,17	N/A	1 896,17	
Débits maximum DownLink (Kb/s)	≥ 512	2 054,55	N/A	2 054,55	2 174,06	N/A	2 174,06	2 163,08	N/A	2 163,08			
NOTE GLOBALE DU SERVICE DATA STREAMING (/10)													
				5,30		5,10		10,00					

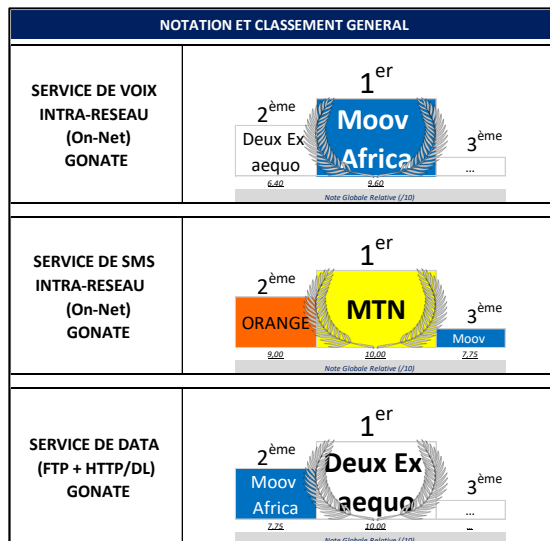
NOTATION ET CLASSEMENT GENERAL	
SERVICE DE VOIX INTRA-RESEAU (On-Net) GBON	<p>1<sup>er</sup> Deux Ex aequo 3<sup>ème</sup></p> <p>Orange 10,00</p> <p>Moov Africa 9,55</p> <p>MTN 7,75</p> <p>Note Globale Relative (/10)</p>
SERVICE DE SMS INTRA-RESEAU (On-Net) GBON	<p>1<sup>er</sup> 2<sup>ème</sup> 3<sup>ème</sup></p> <p>Moov Africa 9,00</p> <p>MTN 10,00</p> <p>Orange 6,40</p> <p>Note Globale Relative (/10)</p>
SERVICE DE DATA (FTP + HTTP/DL) GBON	<p>1<sup>er</sup> 2<sup>ème</sup> 3<sup>ème</sup></p> <p>Moov Africa 9,55</p> <p>Orange 10,00</p> <p>MTN 7,75</p> <p>Note Globale Relative (/10)</p>

RESUME GENERAL DE LA LOCALITE													
GOBAZRA													
SERVICES	INDICATEURS	TESTS du SERVICE [OUI/NON]	Seuils de Réfère	Valeur Indicateur	P.S.	Valeur Ajustée	Valeur Indicateur	P.S.	Valeur Ajustée	Valeur Indicateur	P.S.	Valeur Ajustée	
NIVEAUX DE CHAMPS	Taux de Fiabilité 2G (%_RXLEVEL >= -92)	OUI	≥ 95%	97,23%	0,67%	97,91%	100,00%	0,00%	100,00%	97,80%	0,60%	98,40%	
	Taux de Fiabilité 3G (%_RSCP >= -102 dBm)		≥ 95%	52,34%	2,06%	54,40%	99,87%	0,15%	100,00%	94,80%	0,92%	95,72%	
	Taux de Fiabilité 4G (%_RSRP >= -122 dBm)		≥ 95%	97,70%	0,62%	98,32%	98,88%	0,44%	99,32%	100,00%	0,00%	100,00%	
QUALITE DU SIGNAL	Taux de RxQual ≤ 4 (Trqx)	OUI	≥ 98%	100,00%	0,00%	100,00%	100,00%	0,00%	100,00%	100,00%	0,00%	100,00%	
	Taux d'erreur en transport < à 10 (Tbter)		≥ 98%	100,00%	0,00%	100,00%	53,85%	9,03%	62,88%	0,77%	1,50%	2,27%	
	Taux d'erreur en interférence > -124b (Teint)		≥ 98%							49,11%	9,26%	58,37%	
VOIX INTRA-RESEAU	Taux de blocage et d'échec d'appel (Ta)	OUI	< 2%	2,27%	2,54%	0,00%	1,50%	2,07%	0,00%	2,26%	2,52%	0,00%	
	Taux d'appels établis dans les bons délais de 6s (Tbd6)		≥ 95%	17,83%	6,61%	24,43%	87,02%	5,75%	92,28%	90,77%	4,98%	95,75%	
	Taux d'appels établis dans les bons délais de 10s (Tbd10)		≥ 95%	87,60%	5,69%	93,29%	91,60%	4,75%	96,35%	100,00%	0,00%	100,00%	
	Délai moyen d'établissement d'appels (s) (Dme10)		≤ 6	7,29	N/A	7,29	5,62	N/A	5,62	4,34	N/A	4,34	
	Délai moyen d'établissement d'appels (s) (Dme10)		≤ 10	7,29	N/A	7,29	5,62	N/A	5,62	4,34	N/A	4,34	
	Taux de communication de mauvaise qualité (Tc)		≤ 2%	69,53%	7,97%	61,56%	0,77%	1,50%	0,00%	0,00%	0,00%	0,00%	
	Note MOS moyenne (Nmoo)		≥ 2,4	2,31	N/A	2,31	2,71	N/A	2,71	3,26	N/A	3,26	
	Taux de coupure d'appel (Tc)		< 2%	0,00%	0,00%	0,00%	0,76%	1,49%	0,00%	0,00%	0,00%	0,00%	
	NOTE GLOBALE DU SERVICE DE VOIX ON-NET (/10)				6,40		10,00	10,00		10,00		9,25	
	SMS INTRA-RESEAU		Taux d'échec d'émission de SMS (Tes)	OUI	< 2%	0,00%	0,00%	0,00%	0,00%	0,00%	0,00%	0,00%	0,00%
Taux de SMS émis dans un délai de 5s (Ted)		≥ 95%	4,20%		3,60%	7,81%	90,68%	5,25%	95,92%	98,32%	2,31%	100,00%	
Taux de SMS émis et non-recus dans un délai de 3 mn (TR3)		< 1%	12,61%		5,96%	6,64%	0,00%	0,00%	0,00%	2,82%	0,00%		
Taux de SMS émis et reçu dans les bons délais de 15s (TeRd)		≥ 95%	15,97%		6,58%	22,55%	88,98%	5,65%	94,63%	69,75%	8,25%	78,00%	
Délai moyen d'émission et de réception d'un SMS (DmeS)		≤ 15	55,67		N/A	55,67	16,10	N/A	16,10	18,01	N/A	18,01	
Taux de SMS émis et reçus avec succès (TS)		≥ 99%	99,16%		1,64%	100,00%	100,00%	0,00%	100,00%	100,00%	0,00%	100,00%	
NOTE GLOBALE DU SERVICE SMS ON-NET (/10)					6,40		9,75		9,25		9,25		
DATA FTP + HTTP (Local Servers Combined)	Taux de connexions de données bloquées, échouées (Ted)	OUI	< 2%	0,00%	0,00%	0,00%	0,00%	0,00%	0,00%	0,00%	0,00%		
	Taux de connexion de données établies dans un délai inférieur à 6s (Tcd6)		≥ 95%	100,00%	0,00%	100,00%	87,50%	13,23%	100,00%	100,00%	0,00%	100,00%	
	Taux de connexion de données établies dans un délai inférieur à 10s (Tcd10)		≥ 95%	100,00%	0,00%	100,00%	95,83%	7,99%	100,00%	100,00%	0,00%	100,00%	
	Délai moyen de connexion au serveur (DmcS)		≤ 6	1,28	N/A	1,28	2,96	N/A	2,96	0,35	N/A	0,35	
	Délai moyen de connexion au serveur (DmcS10)		≤ 10	1,28	N/A	1,28	2,96	N/A	2,96	0,35	N/A	0,35	
	Taux de connexions de données coupées ou interrompues (Tci)		< 5%	0,00%	0,00%	0,00%	12,50%	13,23%	0,00%	0,00%	0,00%	0,00%	
	Taux de débit moyen en uplink et en downlink inférieur à 512 kb/s (Tdd)		< 0%	0,00%	0,00%	0,00%	41,67%	19,72%	21,94%	0,00%	0,00%	0,00%	
	Taux de débit moyen en uplink par session d'utilisateur inférieur à 512 kb/s		< 0%	0,00%	0,00%	0,00%	28,57%	33,47%	0,00%	0,00%	0,00%	0,00%	
	Taux de débit moyen en downlink par session d'utilisateur inférieur à 512 kb/s		< 10%	0,00%	0,00%	0,00%	47,06%	33,47%	0,00%	0,00%	0,00%	0,00%	
	Taux de débit moyen en uplink et en downlink enregistré sur le réseau en kb/s (Dmr)		≥ 512	4 940,74	N/A	4 940,74	2 315,32	N/A	2 315,32	5 886,28	N/A	5 886,28	
	Débit moyen en uplink enregistré sur le réseau en kb/s (Dmu)		≥ 512	2 223,86	N/A	2 223,86	1 109,20	N/A	1 109,20	4 796,38	N/A	4 796,38	
	Débits minimum Uplink (Kb/s)		≥ 512	2 231,01	N/A	2 231,01	1 578,85	N/A	1 578,85	8 647,91	N/A	8 647,91	
	Débits maximum Uplink (Kb/s)		≥ 512	5 630,66	N/A	5 630,66	3 002,81	N/A	3 002,81	9 996,98	N/A	9 996,98	
	Débit moyen en downlink enregistré sur le réseau en kb/s (Dmd)		≥ 512	6 601,05	N/A	6 601,05	2 811,96	N/A	2 811,96	6 574,64	N/A	6 574,64	
	Débits minimum DownLink (Kb/s)		≥ 512	0,00	N/A	0,00	0,00	N/A	0,00	0,00	N/A	0,00	
Débits maximum DownLink (Kb/s)	≥ 512	24 693,92	N/A	24 693,92	18 951,95	N/A	18 951,95	13 408,68	N/A	13 408,68			
NOTE GLOBALE DU SERVICE DATA FTP+HTTP/DL (/10)				10,00		7,90		10,00		10,00			
DATA HTTP BROWSING	Taux de connexions de données bloquées, échouées (Ted)	OUI	< 2%	4,17%	7,99%	0,00%	25,00%	17,32%	7,68%	0,00%	0,00%		
	Taux de connexion de données établies dans un délai inférieur à 6s (Tcd6)		≥ 95%	100,00%	0,00%	100,00%	88,89%	14,52%	100,00%	100,00%	0,00%		
	Taux de connexion de données établies dans un délai inférieur à 10s (Tcd10)		≥ 95%	100,00%	0,00%	100,00%	100,00%	0,00%	100,00%	100,00%	0,00%		
	Délai moyen de connexion au serveur (DmcS)		≤ 6	1,33	N/A	1,33	1,96	N/A	1,96	0,58	N/A	0,58	
	Délai moyen de connexion au serveur (DmcS10)		≤ 10	1,33	N/A	1,33	1,96	N/A	1,96	0,58	N/A	0,58	
DATA STREAMING	Temps moyen d'accès à la vidéo (Tma-v)	OUI	≤ 6	0,00	N/A	0,00	0,02	N/A	0,02	0,00	N/A		
	Taux d'interruption de lecture de la vidéo (Tc-v)		< 2%	0,00%	0,00%	0,00%	0,00%	0,00%	0,00%	0,00%	0,00%		
	Taux de succès d'accès à la vidéo (Tsa-v)		≥ 95%	100,00%	0,00%	100,00%	46,67%	25,25%	71,91%	100,00%	0,00%		
	Débit moyen enregistré (DL) (kb/s)		≥ 512	826,29	N/A	826,29	613,15	N/A	613,15	880,03	N/A	880,03	
	Débits minimum DownLink (Kb/s)		≥ 512	1 397,73	N/A	1 397,73	939,72	N/A	939,72	1 259,07	N/A	1 259,07	
Débits maximum DownLink (Kb/s)	≥ 512	1 889,27	N/A	1 889,27	1 653,66	N/A	1 653,66	3 681,32	N/A	3 681,32			
NOTE GLOBALE DU SERVICE DATA STREAMING (/10)				8,90		3,75		10,00		10,00			

NOTATION ET CLASSEMENT GENERAL	
SERVICE DE VOIX INTRA-RESEAU (On-Net) GOBAZRA	
SERVICE DE SMS INTRA-RESEAU (On-Net) GOBAZRA	
SERVICE DE DATA (FTP + HTTP/DL) GOBAZRA	

# GONATE

RESUME GENERAL DE LA LOCALITE												
GONATE												
<div style="display: flex; justify-content: space-around; align-items: center;"> </div>												
SERVICES	INDICATEURS	TESTS du SERVICE [OUI/NON]	Seuils de Référence	Valeur Indicateur	P.S.	Valeur Ajustée	Valeur Indicateur	P.S.	Valeur Ajustée	Valeur Indicateur	P.S.	Valeur Ajustée
NIVEAUX DE CHAMPS	Taux de Fiabilité 2G (%_RXLEVEL >= -92)	OUI	≥ 95%	99,97%	0,04%	100,00%	99,03%	0,20%	99,23%	98,36%	0,26%	98,61%
	Taux de Fiabilité 3G (%_RSCP >= -102 dBm)	OUI	≥ 95%	93,69%	0,49%	94,17%	99,68%	0,11%	99,79%	98,08%	0,27%	98,36%
	Taux de Fiabilité 4G (%_RSRP >= -122 dBm)	OUI	≥ 95%	42,73%	1,34%	44,07%	100,00%	0,00%	100,00%	100,00%	0,00%	100,00%
QUALITE DU SIGNAL	Taux de blocage et d'échec d'appel (Tc)	OUI	≥ 98%	100,00%	0,00%	100,00%	100,00%	0,00%	100,00%	100,00%	0,00%	100,00%
	Taux d'erreur en transport < à 10 (Tbter)	OUI	≥ 98%	100,00%	0,00%	100,00%	80,00%	6,88%	86,88%	89,93%	4,83%	94,76%
	Taux d'erreur en interférence > -12db (Teint)	OUI	≥ 98%	23,08%	22,90%	45,98%	56,99%	10,06%	67,05%	89,26%	5,52%	94,77%
VOIX INTRA-RESEAU	Taux de blocage et d'échec d'appel (Te)	OUI	< 2%	0,65%	1,26%	0,00%	5,19%	3,51%	1,69%	2,61%	2,53%	0,09%
	Taux d'appels établis dans les bons délais de 6s (Tbd6)	OUI	≥ 95%	62,99%	7,63%	70,61%	52,41%	8,13%	60,54%	31,54%	7,46%	39,01%
	Taux d'appels établis dans les bons délais de 10s (Tbd10)	OUI	≥ 95%	81,82%	6,09%	87,91%	93,79%	3,93%	97,72%	93,29%	4,02%	97,31%
	Délai moyen d'établissement d'appels (s) (Dme6)	OUI	≤ 6	5,90	N/A	5,90	7,30	N/A	7,30	6,07	N/A	6,07
	Délai moyen d'établissement d'appels (s) (Dme10)	OUI	≤ 10	5,90	N/A	5,90	7,30	N/A	7,30	6,07	N/A	6,07
	Taux de communication de mauvaise qualité (Tq)	OUI	< 2%	1,32%	1,81%	0,00%	4,20%	3,29%	0,91%	11,72%	5,24%	6,49%
	Note MOS moyenne (Nmos)	OUI	≥ 2,4	3,45	N/A	3,45	2,73	N/A	2,73	2,93	N/A	2,93
	Taux de coupure d'appel (Tc)	OUI	< 2%	1,30%	1,79%	0,00%	1,37%	1,89%	0,00%	1,34%	1,85%	0,00%
	NOTE GLOBALE DU SERVICE DE VOIX ON-NET (/10)											
					9,60		6,40		6,40		6,40	
SMS INTRA-RESEAU	Taux d'échec d'émission de SMS (TeS)	OUI	< 2%	0,00%	0,00%	0,00%	0,00%	0,00%	0,00%	0,00%	0,00%	0,00%
	Taux de SMS émis dans un délai de 5s (Ted)	OUI	≥ 95%	82,12%	5,61%	87,74%	98,93%	1,47%	100,00%	98,40%	1,80%	100,00%
	Taux de SMS émis et non-reçus dans un délai de 3 mn (TR3)	OUI	< 1%	0,00%	0,00%	0,00%	0,00%	0,00%	0,00%	1,60%	1,80%	0,00%
	Taux de SMS émis et reçu dans les bons délais de 15s (TeRd)	OUI	≥ 95%	50,84%	7,32%	58,16%	98,40%	1,80%	100,00%	76,47%	6,08%	82,55%
	Délai moyen d'émission et de réception d'un SMS (DmeS)	OUI	≤ 15	13,46	N/A	13,46	4,03	N/A	4,03	29,49	N/A	29,49
	Taux de SMS émis et reçus avec succès (TS)	OUI	> 99%	100,00%	0,00%	100,00%	100,00%	0,00%	100,00%	99,47%	1,05%	100,00%
	NOTE GLOBALE DU SERVICE SMS ON-NET (/10)											
				7,75		10,00		9,00		9,00		
DATA FTP + HTTP (Local Servers Combined)	Taux de connexions de données bloquées, échouées (Ted)	OUI	< 2%	6,82%	7,45%	0,00%	0,00%	0,00%	0,00%	0,00%	0,00%	0,00%
	Taux de connexion de données établies dans un délai inférieur à 6s	OUI	≥ 95%	97,50%	4,84%	100,00%	100,00%	0,00%	100,00%	100,00%	0,00%	100,00%
	Taux de connexion de données établies dans un délai inférieur à 10s	OUI	≥ 95%	97,50%	4,84%	100,00%	100,00%	0,00%	100,00%	100,00%	0,00%	100,00%
	Délai moyen de connexion au serveur (DmcS)	OUI	≤ 6	2,15	N/A	2,15	0,36	N/A	0,36	0,29	N/A	0,29
	Délai moyen de connexion au serveur (DmcS10)	OUI	≤ 10	2,15	N/A	2,15	0,36	N/A	0,36	0,29	N/A	0,29
	Taux de connexions de données coupées ou interrompues (Tci)	OUI	< 5%	2,50%	4,84%	0,00%	0,00%	0,00%	0,00%	0,00%	0,00%	0,00%
	Taux de débit moyen en uplink et en downlink inférieur à 512 kb/s	OUI	= 0%	30,00%	14,20%	15,90%	0,00%	0,00%	0,00%	0,00%	0,00%	0,00%
	Taux de débit moyen en Uplink par session d'utilisateur inférieur à 512	OUI	= 0%	71,43%	23,66%	47,76%	0,00%	0,00%	0,00%	0,00%	0,00%	0,00%
	Taux de débit moyen en Downlink par session d'utilisateur inférieur à 512	OUI	≥ 10%	71,43%	23,66%	47,76%	0,00%	0,00%	0,00%	0,00%	0,00%	0,00%
	Taux de débit moyen en downlink par session d'utilisateur inférieur à 512	OUI	= 0%	7,69%	10,24%	0,00%	0,00%	0,00%	0,00%	0,00%	0,00%	0,00%
	Débit moyen en uplink et en downlink enregistré sur le réseau en Kb/s (Dmu)	OUI	≥ 512	817,04	N/A	817,04	10 034,02	N/A	10 034,02	4 208,67	N/A	4 208,67
	Débits minimum Uplink (Kb/s)	OUI	≥ 512	507,91	N/A	507,91	8 633,65	N/A	8 633,65	4 932,02	N/A	4 932,02
	Débits maximum Uplink (Kb/s)	OUI	≥ 512	152,03	N/A	152,03	11 637,30	N/A	11 637,30	9 430,25	N/A	9 430,25
	Débit moyen en downlink enregistré sur le réseau en Kb/s (Dmd)	OUI	≥ 512	4 083,90	N/A	4 083,90	26 657,32	N/A	26 657,32	9 992,54	N/A	9 992,54
	Débits minimum DownLink (Kb/s)	OUI	≥ 512	983,49	N/A	983,49	10 994,28	N/A	10 994,28	3 726,43	N/A	3 726,43
	Débits maximum DownLink (Kb/s)	OUI	≥ 512	0,00	N/A	0,00	0,00	N/A	0,00	0,00	N/A	0,00
NOTE GLOBALE DU SERVICE DATA FTP+HTTP/DL (/10)												
				7,75		10,00		10,00		10,00		
DATA HTTP BROWSING	Taux de connexions de données bloquées, échouées (Ted)	OUI	< 2%	23,08%	13,22%	9,85%	0,00%	0,00%	0,00%	23,08%	13,22%	9,85%
	Taux de connexion de données établies dans un délai inférieur à 6s	OUI	≥ 95%	100,00%	0,00%	100,00%	100,00%	0,00%	100,00%	100,00%	0,00%	100,00%
	Taux de connexion de données établies dans un délai inférieur à 10s	OUI	≥ 95%	100,00%	0,00%	100,00%	100,00%	0,00%	100,00%	100,00%	0,00%	100,00%
	Délai moyen de connexion au serveur (DmcS)	OUI	≤ 6	0,01	N/A	0,01	0,01	N/A	0,01	0,01	N/A	0,01
	Délai moyen de connexion au serveur (DmcS10)	OUI	≤ 10	0,01	N/A	0,01	0,01	N/A	0,01	0,01	N/A	0,01
NOTE GLOBALE DU SERVICE DATA HTTP BROWSING (/10)												
				7,75		10,00		10,00		10,00		
DATA STREAMING	Temps moyen d'accès à la vidéo (Tma-v)	OUI	≤ 6	0,00	N/A	0,00	0,00	N/A	0,00	0,00	N/A	0,00
	Taux d'interruption de lecture de la vidéo (Tc-v)	OUI	< 2%	0,00%	0,00%	0,00%	0,00%	0,00%	0,00%	0,00%	0,00%	0,00%
	Taux de succès d'accès à la vidéo (Tsa-v)	OUI	≥ 95%	96,97%	5,85%	100,00%	100,00%	0,00%	100,00%	100,00%	0,00%	100,00%
	Débit moyen enregistré (DL) (Kb/s)	OUI	≥ 512	821,04	N/A	821,04	962,35	N/A	962,35	977,62	N/A	977,62
	Débits minimum DownLink (Kb/s)	OUI	≥ 512	745,41	N/A	745,41	1503,52	N/A	1 503,52	1 873,50	N/A	1 873,50
	Débits maximum DownLink (Kb/s)	OUI	≥ 512	1 985,50	N/A	1 985,50	2 167,03	N/A	2 167,03	2 163,51	N/A	2 163,51
NOTE GLOBALE DU SERVICE DATA STREAMING (/10)												
				5,10		9,80		10,00		10,00		



# GRAND\_BEREBY

RESUME GENERAL DE LA LOCALITE												
GRAND_BEREBY												
SERVICES	INDICATEURS	TESTS du SERVICE	Seuils de Référence	Valeur Indicateur	P.S.	Valeur Ajustée	Valeur Indicateur	P.S.	Valeur Ajustée	Valeur Indicateur	P.S.	Valeur Ajustée
NIVEAUX DE CHAMPS	Taux de Fiabilité 2G (%_RXLEVEL >= -92)	OUI	≥ 95%	99,31%	0,19%	99,50%	96,52%	0,42%	96,94%	96,47%	0,42%	96,89%
	Taux de Fiabilité 3G (%_RSCP >= -102 dBm)		≥ 95%	61,12%	1,12%	62,24%	96,89%	0,40%	97,28%	84,97%	0,82%	85,78%
	Taux de Fiabilité 4G (%_RSRP >= -122 dBm)		≥ 95%	97,48%	0,36%	97,84%	100,00%	0,00%	100,00%	100,00%	0,00%	100,00%
QUALITE DU SIGNAL	Taux de RxQual ≤ 4 (Trxq)	OUI	≥ 98%	100,00%	0,00%	100,00%	100,00%	0,00%	100,00%	100,00%	0,00%	100,00%
	Taux d'erreur en transport < 10 (Tbter)		≥ 98%	100,00%	0,00%	100,00%	100,00%	0,00%	100,00%	98,61%	1,91%	100,00%
	Taux d'erreur en interférence ≥ -12db (Teint)		≥ 98%	71,17%	8,43%	75,60%	65,56%	9,82%	75,37%	19,66%	7,20%	26,86%
VOIX INTRA-RESEAU	Taux de blocage et d'échec d'appel (Te)	OUI	< 2%	1,86%	2,09%	0,00%	3,70%	2,91%	0,80%	9,43%	4,54%	4,89%
	Taux d'appels établis dans les bons délais de 6s (Tbd6)		≥ 95%	24,20%	6,70%	30,90%	30,77%	7,24%	38,01%	23,78%	6,98%	30,75%
	Taux d'appels établis dans les bons délais de 10s (Tbd10)		≥ 95%	98,73%	1,75%	100,00%	96,79%	2,76%	99,56%	93,71%	3,98%	97,69%
	Délai moyen d'établissement d'appels (s) (Dme6)		≤ 6	6,14	N/A	6,14	5,61	N/A	5,61	6,25	N/A	6,25
	Délai moyen d'établissement d'appels (s) (Dme10)		≤ 10	6,14	N/A	6,14	5,61	N/A	5,61	6,25	N/A	6,25
	Taux de communication de mauvaise qualité (Tq)		< 2%	0,64%	1,24%	0,00%	0,65%	1,26%	0,00%	15,38%	5,91%	9,47%
	Note MOS moyenne (Nmoss)		≥ 2,4	3,43	N/A	3,43	3,11	N/A	3,11	2,85	N/A	2,85
Taux de coupure d'appel (Tc)	< 2%	0,00%	0,00%	0,00%	0,64%	1,25%	0,00%	0,00%	0,00%	0,00%	0,00%	
NOTE GLOBALE DU SERVICE DE VOIX ON-NET (/10)												
				9,10			8,90			3,70		
SMS INTRA-RESEAU	Taux d'échec d'émission de SMS (TeS)	OUI	< 2%	0,00%	0,00%	0,00%	0,00%	0,00%	0,00%	0,00%	0,00%	0,00%
	Taux de SMS émis dans un délai de 5s (Ted)		≥ 95%	98,71%	1,78%	100,00%	98,06%	2,17%	100,00%	100,00%	0,00%	100,00%
	Taux de SMS émis et non-reçus dans un délai de 3 mn (TR3)		≥ 1%	0,00%	0,00%	0,00%	0,00%	0,00%	0,00%	0,65%	1,26%	0,00%
	Taux de SMS émis et reçus dans les bons délais de 15s (Terd)		≥ 95%	74,84%	6,83%	81,67%	97,42%	2,50%	99,92%	81,29%	6,14%	87,43%
	Délai moyen d'émission et de réception d'un SMS (DmeS)		≤ 15	11,16	N/A	11,16	4,57	N/A	4,57	15,06	N/A	15,06
	Taux de SMS émis et reçus avec succès (TS)		≥ 99%	100,00%	0,00%	100,00%	100,00%	0,00%	100,00%	100,00%	0,00%	100,00%
NOTE GLOBALE DU SERVICE SMS ON-NET (/10)												
				7,75			10,00			8,50		
DATA FTP + HTTP (Local Servers Combined)	Taux de connexions de données bloquées, échouées (Tcd)	OUI	< 2%	1,35%	2,63%	0,00%	2,30%	3,15%	0,00%	0,00%	0,00%	0,00%
	Taux de connexion de données établies dans un délai inférieur à 6s (Tcd6)		≥ 95%	97,14%	3,90%	100,00%	92,86%	5,51%	98,36%	100,00%	0,00%	100,00%
	Taux de connexion de données établies dans un délai inférieur à 10s (Tcd10)		≥ 95%	97,14%	3,90%	100,00%	97,62%	3,26%	100,00%	100,00%	0,00%	100,00%
	Délai moyen de connexion au serveur (Dmcs)		≤ 6	2,28	N/A	2,28	2,00	N/A	2,00	0,39	N/A	0,39
	Délai moyen de connexion au serveur (Dmcs10)		≤ 10	2,28	N/A	2,28	2,00	N/A	2,00	0,39	N/A	0,39
	Taux de connexions de données coupées ou interrompues (Tci)		≤ 5%	4,29%	4,74%	0,00%	3,57%	3,97%	0,00%	0,00%	0,00%	0,00%
	Taux de débit moyen en uplink et en downlink inférieur à 512 kb/s (Tdd)		≥ 0%	17,14%	8,83%	8,31%	19,05%	8,40%	10,65%	8,00%	6,14%	1,86%
	Taux de débit moyen en Uplink par session d'utilisateur inférieur à 512 kb/s (Tddu)		≥ 0%	24,14%	15,57%	8,56%	8,11%	8,80%	0,00%	0,00%	0,00%	0,00%
	Taux de débit moyen en Uplink par session d'utilisateur inférieur à 512 kb/s (Tddu)		≥ 10%	24,14%	15,57%	8,56%	8,11%	8,80%	0,00%	0,00%	0,00%	0,00%
	Taux de débit moyen en downlink par session d'utilisateur inférieur à 512 kb/s (Tdd)		≥ 0%	12,20%	10,02%	2,18%	27,66%	12,79%	14,87%	13,95%	10,36%	3,60%
	Taux de débit moyen en downlink par session d'utilisateur inférieur à 512 kb/s (Tddu)		≥ 10%	12,20%	10,02%	2,18%	27,66%	12,79%	14,87%	13,95%	10,36%	3,60%
	Débit moyen en uplink enregistré sur le réseau en Kb/s (Dmu)		≥ 512	5 938,25	N/A	5 938,25	5 535,21	N/A	5 535,21	2 942,11	N/A	2 942,11
	Débit minimum Uplink (Kb/s)		≥ 512	1 394,41	N/A	1 394,41	6 020,74	N/A	6 020,74	3 731,73	N/A	3 731,73
	Débit maximum Uplink (Kb/s)		≥ 512	365,69	N/A	365,69	1 229,27	N/A	1 229,27	3 093,81	N/A	3 093,81
	Débit moyen en downlink enregistré sur le réseau en Kb/s (Dmd)		≥ 512	5 840,75	N/A	5 840,75	17 478,44	N/A	17 478,44	9 913,67	N/A	9 913,67
	Débit minimum DownLink (Kb/s)		≥ 512	9 152,19	N/A	9 152,19	5 152,99	N/A	5 152,99	1 307,97	N/A	1 307,97
	Débit maximum DownLink (Kb/s)		≥ 512	0,00	N/A	0,00	0,00	N/A	0,00	0,00	N/A	0,00
NOTE GLOBALE DU SERVICE DATA FTP+HTTP/DL (/10)												
				7,15			6,85			9,10		
DATA HTTP BROWSING	Taux de connexions de données bloquées, échouées (Ted)	OUI	< 2%	0,00%	0,00%	0,00%	0,00%	0,00%	0,00%	0,00%	0,00%	0,00%
	Taux de connexion de données établies dans un délai inférieur à 6s (Tcd6)		≥ 95%	100,00%	0,00%	100,00%	100,00%	0,00%	100,00%	100,00%	0,00%	100,00%
	Taux de connexion de données établies dans un délai inférieur à 10s (Tcd10)		≥ 95%	100,00%	0,00%	100,00%	100,00%	0,00%	100,00%	100,00%	0,00%	100,00%
	Délai moyen de connexion au serveur (Dmcs)		≤ 6	0,01	N/A	0,01	0,01	N/A	0,01	0,01	N/A	0,01
Délai moyen de connexion au serveur (Dmcs10)	≤ 10	0,01	N/A	0,01	0,01	N/A	0,01	0,01	N/A	0,01		
Taux de connexions de données coupées ou interrompues (Tci)	≤ 5%	0,00%	0,00%	0,00%	0,00%	0,00%	0,00%	0,00%	0,00%	0,00%		
DATA STREAMING	Temps moyen d'accès à la vidéo (Tma-v)	OUI	≤ 6	0,00	N/A	0,00	0,01	N/A	0,01	0,01	N/A	0,01
	Taux d'interruption de lecture de la vidéo (Tc-v)		≥ 2%	0,00%	0,00%	0,00%	0,00%	0,00%	0,00%	0,00%	0,00%	0,00%
	Taux de succès d'accès à la vidéo (Tsa-v)		≥ 95%	91,89%	8,80%	100,00%	100,00%	0,00%	100,00%	100,00%	0,00%	100,00%
	Débit moyen enregistré (DL) (Kb/s)		≥ 512	982,20	N/A	982,20	927,73	N/A	927,73	848,64	N/A	848,64
	Débit minimum DownLink (Kb/s)		≥ 512	1 480,22	N/A	1 480,22	1 164,16	N/A	1 164,16	1 358,87	N/A	1 358,87
	Débit maximum DownLink (Kb/s)		≥ 512	2 180,40	N/A	2 180,40	2 237,17	N/A	2 237,17	2 016,18	N/A	2 016,18
NOTE GLOBALE DU SERVICE DATA STREAMING (/10)												
				10,00			7,10			5,10		

NOTATION ET CLASSEMENT GENERAL	
SERVICE DE VOIX INTRA-RESEAU (On-Net) GRAND_BEREBY	
SERVICE DE SMS INTRA-RESEAU (On-Net) GRAND_BEREBY	
SERVICE DE DATA (FTP + HTTP/DL) GRAND_BEREBY	

# GRAND\_LAHOU

RESUME GENERAL DE LA LOCALITE												
GRAND LAHOU												
SERVICES	INDICATEURS	TESTS du SERVICE (OUI/NON)	Seuils de Référence	Moov Africa			MTN			Orange		
				Valeur Indicateur	P.S.	Valeur Ajustée	Valeur Indicateur	P.S.	Valeur Ajustée	Valeur Indicateur	P.S.	Valeur Ajustée
NIVEAUX DE CHAMPS	Taux de Fiabilité 2G (%_RXLEVEL >= -92)	OUI	>= 95%	84,77%	0,71%	85,48%	88,04%	0,63%	88,67%	88,76%	0,61%	89,38%
	Taux de Fiabilité 3G (%_RSCP >= -102 dBm)		>= 95%	46,71%	0,97%	47,67%	82,55%	0,74%	83,28%	85,98%	0,67%	86,66%
	Taux de Fiabilité 4G (%_RSRP >= -122 dBm)		>= 95%	99,99%	0,02%	100,00%	69,28%	1,07%	70,35%	99,99%	0,02%	100,00%
QUALITE DU SIGNAL	Taux de RxQual <= 4 (Trq)	OUI	>= 98%				100,00%	0,00%	100,00%	100,00%	0,00%	100,00%
	Taux d'erreur en transport < à 10 (Tbler)		>= 98%	100,00%	0,00%	100,00%	99,18%	1,60%	100,00%	100,00%	0,00%	100,00%
	Taux d'erreur en interférence > -12db (Tteint)		>= 98%	50,00%	9,61%	59,61%	76,92%	11,45%	88,37%	51,55%	9,95%	61,49%
VOIX INTRA-RESEAU	Taux de blocage et d'échec d'appel (Te)	OUI	< 2%	1,88%	2,10%	0,00%	13,66%	5,31%	8,36%	21,43%	6,48%	14,95%
	Taux d'appels établis dans les bons délais de 6s (Tbd6)		>= 95%	95,54%	3,23%	98,77%	65,22%	7,95%	73,16%	21,49%	7,32%	28,81%
	Taux d'appels établis dans les bons délais de 10s (Tbd10)		>= 95%	100,00%	0,00%	100,00%	91,30%	4,70%	96,01%	97,52%	2,77%	100,00%
	Délai moyen d'établissement d'appels (s) (Dme6)		<= 6	4,64	N/A	4,64	10,42	N/A	10,42	6,60	N/A	6,60
	Délai moyen d'établissement d'appels (s) (Dme10)		<= 10	4,64	N/A	4,64	10,42	N/A	10,42	6,60	N/A	6,60
	Taux de communication de mauvaise qualité (Tq)		< 2%	0,64%	1,24%	0,00%	30,30%	7,84%	22,46%	8,33%	4,95%	3,99%
	Note MOS moyenne (Nmoss)		>= 2,4	3,52	N/A	3,52	2,57	N/A	2,57	2,84	N/A	2,84
Taux de coupure d'appel (Tc)	< 2%	0,00%	0,00%	0,00%	2,88%	2,78%	0,10%	0,83%	N/A	1,61%	0,00%	
NOTE GLOBALE DU SERVICE DE VOIX ON-NET (/10)				10,00			2,80			6,10		
SMS INTRA-RESEAU	Taux d'échec d'émission de SMS (TeS)	OUI	< 2%	0,00%	0,00%	0,00%	0,00%	0,00%	0,00%	0,00%	0,00%	0,00%
	Taux de SMS émis dans un délai de 5s (Ted)		>= 95%	100,00%	0,00%	100,00%	58,97%	7,72%	66,69%	98,06%	2,17%	100,00%
	Taux de SMS émis et non-recus dans un délai de 3 mn (TR3)		< 1%	0,00%	0,00%	0,00%	0,00%	0,00%	0,00%	0,65%	1,26%	0,00%
	Taux de SMS émis et recu dans les bons délais de 15s (TeRd)		>= 95%	54,84%	7,83%	62,67%	96,15%	3,02%	99,17%	90,97%	4,51%	95,48%
	Délai moyen d'émission et de réception d'un SMS (DmeS)		<= 15	12,01	N/A	12,01	3,25	N/A	3,25	16,50	N/A	16,50
	Taux de SMS émis et recus avec succès (TS)		>= 99%	100,00%	0,00%	100,00%	100,00%	0,00%	100,00%	100,00%	0,00%	100,00%
	NOTE GLOBALE DU SERVICE SMS ON-NET (/10)				7,75			10,00			9,75	
DATA FTP + HTTP (Local Servers Combined)	Taux de connexions de données bloquées, échouées (Ted)	OUI	< 2%	0,00%	0,00%	0,00%	1,45%	2,82%	0,00%	0,00%	0,00%	0,00%
	Taux de connexion de données établies dans un délai inférieur à 6s (Tcd6)		>= 95%	100,00%	0,00%	100,00%	98,53%	12,86%	100,00%	100,00%	0,00%	100,00%
	Taux de connexion de données établies dans un délai inférieur à 10s (Tcd10)		>= 95%	100,00%	0,00%	100,00%	98,53%	12,86%	100,00%	100,00%	0,00%	100,00%
	Délai moyen de connexion au serveur (DmcS)		<= 6	0,40	N/A	0,40	1,02	N/A	1,02	0,36	N/A	0,36
	Délai moyen de connexion au serveur (DmcS10)		<= 10	0,40	N/A	0,40	1,02	N/A	1,02	0,36	N/A	0,36
	Taux de connexions de données coupées ou interrompues (Tci)		< 5%	0,00%	0,00%	0,00%	0,00%	0,00%	0,00%	0,00%	0,00%	0,00%
	Taux de débit moyen en uplink et en downlink inférieur à 512 kb/s (Tdd)		>= 0%	0,00%	0,00%	0,00%	4,41%	4,88%	0,00%	4,00%	4,43%	0,00%
	Taux de débit moyen en Uplink par session d'utilisateur inférieur à 512 kb/s		>= 0%	0,00%	0,00%	0,00%	10,71%	11,46%	0,00%	0,00%	0,00%	0,00%
	Taux de débit moyen en Uplink par session d'utilisateur inférieur à 512 kb/s		<= 10%	0,00%	0,00%	0,00%	10,71%	11,46%	0,00%	0,00%	0,00%	0,00%
	Taux de débit moyen en downlink par session d'utilisateur inférieur à 512 kb/s		>= 0%	0,00%	0,00%	0,00%	0,00%	0,00%	0,00%	7,14%	7,79%	0,00%
	Taux de débit moyen en downlink par session d'utilisateur inférieur à 512 kb/s		<= 10%	0,00%	0,00%	0,00%	0,00%	0,00%	0,00%	7,14%	7,79%	0,00%
	Débit moyen en uplink et en downlink enregistré sur le réseau en Kb/s (Dmr)		>= 512	14 921,64	N/A	14 921,64	3 709,06	N/A	3 709,06	4 228,08	N/A	4 228,08
	Débit moyen en uplink enregistré sur le réseau en Kb/s (Dmu)		>= 512	12 622,20	N/A	12 622,20	4 805,09	N/A	4 805,09	4 170,81	N/A	4 170,81
	Débits minimum Uplink (Kb/s)		>= 512	9 984,14	N/A	9 984,14	933,28	N/A	933,28	4 416,20	N/A	4 416,20
	Débits maximum Uplink (Kb/s)		>= 512	45 235,87	N/A	45 235,87	29 749,30	N/A	29 749,30	9 851,17	N/A	9 851,17
Débit moyen en downlink enregistré sur le réseau en Kb/s (Dmd)	>= 512	16 994,30	N/A	16 994,30	2 941,85	N/A	2 941,85	4 273,08	N/A	4 273,08		
Débits minimum Downlink (Kb/s)	>= 512	0,00	N/A	0,00	0,00	N/A	0,00	0,00	N/A	0,00		
Débits maximum Downlink (Kb/s)	>= 512	73 608,08	N/A	73 608,08	22 770,53	N/A	22 770,53	13 478,56	N/A	13 478,56		
NOTE GLOBALE DU SERVICE DATA FTP+HTTP/DL (/10)				10,00			10,00			10,00		
DATA HTTP BROWSING	Taux de connexions de données bloquées, échouées (Ted)	OUI	< 2%	40,00%	13,58%	26,42%	6,38%	6,99%	0,00%	52,94%	13,70%	39,24%
	Taux de connexion de données établies dans un délai inférieur à 6s (Tcd6)		>= 95%	100,00%	0,00%	100,00%	100,00%	0,00%	100,00%	100,00%	0,00%	100,00%
	Taux de connexion de données établies dans un délai inférieur à 10s (Tcd10)		>= 95%	100,00%	0,00%	100,00%	100,00%	0,00%	100,00%	100,00%	0,00%	100,00%
	Délai moyen de connexion au serveur (DmcS)		<= 6	0,01	N/A	0,01	0,02	N/A	0,02	0,01	N/A	0,01
	Délai moyen de connexion au serveur (DmcS10)		<= 10	0,01	N/A	0,01	0,02	N/A	0,02	0,01	N/A	0,01
Taux de connexions de données coupées ou interrompues (Tci)	< 5%	0,00%	0,00%	0,00%	0,00%	0,00%	0,00%	0,00%	0,00%	0,00%		
DATA STREAMING	Temps moyen d'accès à la vidéo (Tma-v)	OUI	<= 6	0,00	N/A	0,00	0,01	N/A	0,01	0,00	N/A	0,00
	Débit d'interruption de lecture de la vidéo (Tc-v)		< 2%	0,00%	0,00%	0,00%	0,00%	0,00%	0,00%	0,00%	0,00%	0,00%
	Taux de succès d'accès à la vidéo (Tsa-v)		>= 95%	100,00%	0,00%	100,00%	90,91%	9,81%	100,00%	100,00%	0,00%	100,00%
	Débit moyen enregistré (DL) (Kb/s)		>= 512	1 009,25	N/A	1 009,25	725,39	N/A	725,39	957,09	N/A	957,09
	Débits minimum DownLink (Kb/s)		>= 512	1 896,04	N/A	1 896,04	240,29	N/A	240,29	1 488,59	N/A	1 488,59
	Débits maximum DownLink (Kb/s)		>= 512	2 191,34	N/A	2 191,34	2 184,96	N/A	2 184,96	2 174,52	N/A	2 174,52
	NOTE GLOBALE DU SERVICE DATA STREAMING (/10)				10,00			5,10			9,40	

NOTATION ET CLASSEMENT GENERAL	
SERVICE DE VOIX INTRA-RESEAU (On-Net) GRAND LAHOU	
SERVICE DE SMS INTRA-RESEAU (On-Net) GRAND LAHOU	
SERVICE DE DATA (FTP + HTTP/DL) GRAND LAHOU	



# GUESSABO

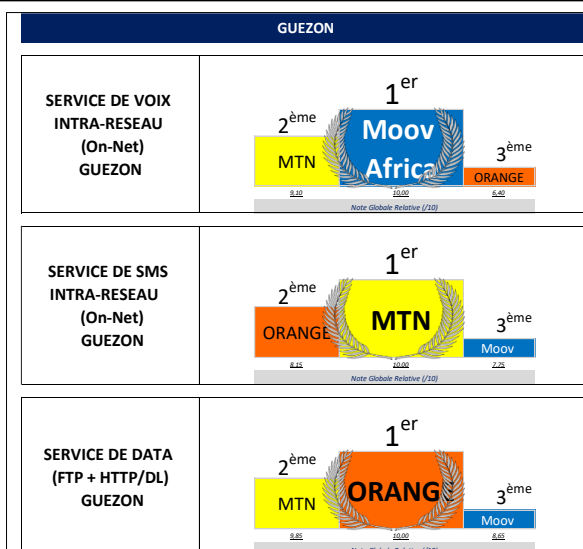
RESUME GENERAL DE LA LOCALITE												
GUESSABO												
SERVICES	INDICATEURS	TESTS du SERVICE (OUI/NON)	Seuils de Réfère	Moov Africa			MTN			orange		
				Valeur Indicateur	P.S.	Valeur Ajustée	Valeur Indicateur	P.S.	Valeur Ajustée	Valeur Indicateur	P.S.	Valeur Ajustée
NIVEAUX DE CHAMPS	Taux de Fiabilité 2G (% RXLEVEL >= -92)	OUI	≥ 95%	99,62%	0,15%	99,78%	99,22%	0,22%	99,45%	95,56%	0,51%	96,08%
	Taux de Fiabilité 3G (% RSCP >= -102 dBm)		≥ 95%	71,87%	1,11%	72,98%	99,70%	0,14%	99,83%	93,13%	0,62%	93,76%
	Taux de Fiabilité 4G (% RSRP >= -122 dBm)		≥ 95%				100,00%	0,00%	100,00%	100,00%	0,00%	100,00%
QUALITE DU SIGNAL	Taux de RxQual ≤ 4 (Trxq)	OUI	≥ 98%	100,00%	0,00%	100,00%	100,00%	0,00%	100,00%			
	Taux d'erreur en transport < à 10 (Tb1r)		≥ 98%	100,00%	0,00%	100,00%	43,36%	9,14%	52,50%	58,16%	9,77%	67,93%
	Taux d'erreur en interférence > -12db (Teint)		≥ 98%				97,30%	3,69%	100,00%	56,00%	11,23%	67,23%
VOIX INTRA-RESEAU	Taux de blocage et d'échec d'appel (Te)	OUI	< 2%	0,00%	0,00%	0,00%	0,00%	0,00%	0,00%	12,50%	6,13%	6,38%
	Taux d'appels établis dans les bons délais de 6s (Tbd6)		≥ 95%	72,07%	8,35%	80,42%	77,88%	7,65%	85,53%	65,31%	9,42%	74,73%
	Taux d'appels établis dans les bons délais de 10s (Tbd10)		≥ 95%	100,00%	0,00%	100,00%	100,00%	0,00%	100,00%	91,84%	5,42%	97,26%
	Délai moyen d'établissement d'appels (s) (Dme6)		≤ 6	4,99	N/A	4,99	4,47	N/A	4,47	5,56	N/A	5,56
	Délai moyen d'établissement d'appels (s) (Dme10)		≤ 10	4,99	N/A	4,99	4,47	N/A	4,47	5,56	N/A	5,56
	Taux de communication de mauvaise qualité (Tq)		< 2%	3,70%	3,56%	0,14%	15,04%	6,59%	8,45%	4,08%	3,92%	0,16%
	Note MOS moyenne (Nmoss)		≥ 2,4	3,31	N/A	3,31	2,66	N/A	2,66	3,01	N/A	3,01
	Taux de coupure d'appel (Tc)		< 2%	0,89%	1,74%	0,00%	0,00%	0,00%	0,00%	0,00%	0,00%	0,00%
NOTE GLOBALE DU SERVICE DE VOIX ON-NET (/10)				9,30			6,80			6,40		
SMS INTRA-RESEAU	Taux d'échec d'émission de SMS (Tss)	OUI	< 2%	0,00%	0,00%	0,00%	0,00%	0,00%	0,00%	0,00%	0,00%	0,00%
	Taux de SMS émis dans un délai de 5s (Ted)		≥ 95%	78,46%	7,07%	85,53%	97,69%	2,58%	100,00%	100,00%	0,00%	100,00%
	Taux de SMS émis et non-reçus dans un délai de 3 mn (TR3)		< 1%	0,00%	0,00%	0,00%	0,00%	0,00%	0,00%	0,77%	1,50%	0,00%
	Taux de SMS émis et reçu dans les bons délais de 15s (TeRd)		≥ 95%	35,38%	8,22%	43,60%	96,15%	3,31%	99,46%	78,46%	7,07%	85,53%
	Délai moyen d'émission et de réception d'un SMS (Dmes)		≤ 15	14,21	N/A	14,21	3,65	N/A	3,65	20,37	N/A	20,37
	Taux de SMS émis et reçus avec succès (TS)		≥ 99%	100,00%	0,00%	100,00%	100,00%	0,00%	100,00%	97,69%	2,58%	100,00%
NOTE GLOBALE DU SERVICE SMS ON-NET (/10)				7,75			10,00			9,50		
DATA FTP + HTTP (Local Servers Combined)	Taux de connexions de données bloquées, échouées (Ted)	OUI	< 2%	2,78%	5,37%	0,00%	0,00%	0,00%	0,00%	0,00%	0,00%	0,00%
	Taux de connexion de données établies dans un délai inférieur à 6s (Tcd6)		≥ 95%	100,00%	0,00%	100,00%	100,00%	2,58%	100,00%	100,00%	0,00%	100,00%
	Taux de connexion de données établies dans un délai inférieur à 10s (Tcd10)		≥ 95%	100,00%	0,00%	100,00%	100,00%	0,00%	100,00%	100,00%	0,00%	100,00%
	Délai moyen de connexion au serveur (Dmcs)		≤ 6	1,97	N/A	1,97	0,46	N/A	0,46	0,36	N/A	0,36
	Délai moyen de connexion au serveur (Dmcs10)		≤ 10	1,97	N/A	1,97	0,46	N/A	0,46	0,36	N/A	0,36
	Taux de connexions de données coupées ou interrompues (Tci)		< 5%	0,00%	0,00%	0,00%	0,00%	0,00%	0,00%	0,00%	0,00%	0,00%
	Taux de débit moyen en uplink et en downlink inférieur à 512 kb/s (Tdd)		= 0%	8,57%	9,27%	0,00%	8,33%	7,82%	0,51%	0,00%	0,00%	0,00%
	Taux de débit moyen en Uplink par session d'utilisateur inférieur à 512 kb/s		≤ 10%	21,43%	21,49%	0,00%	0,00%	0,00%	0,00%	0,00%	0,00%	0,00%
	Taux de débit moyen en downlink par session d'utilisateur inférieur à 512 kb/s		≤ 10%	21,43%	21,49%	0,00%	0,00%	0,00%	0,00%	0,00%	0,00%	0,00%
	Débit moyen en uplink et en downlink enregistré sur le réseau en Kb/s (Dmr)		≥ 512	2 735,68	N/A	2 735,68	9 467,72	N/A	9 467,72	4 962,06	N/A	4 962,06
	Débit moyen en uplink enregistré sur le réseau en Kb/s (Dmu)		≥ 512	2 134,85	N/A	2 134,85	12 150,52	N/A	12 150,52	4 719,13	N/A	4 719,13
	Débits minimum Uplink (Kb/s)		≥ 512	1 597,76	N/A	1 597,76	8 131,81	N/A	8 131,81	7 609,70	N/A	7 609,70
	Débits maximum Uplink (Kb/s)		≥ 512	6 301,79	N/A	6 301,79	32 077,80	N/A	32 077,80	10 074,63	N/A	10 074,63
	Débit moyen en downlink enregistré sur le réseau en Kb/s (Dmd)		≥ 512	3 136,23	N/A	3 136,23	7 551,43	N/A	7 551,43	5 113,90	N/A	5 113,90
	Débits minimum DownLink (Kb/s)		≥ 512	0,00	N/A	0,00	0,00	N/A	0,00	0,00	N/A	0,00
	Débits maximum DownLink (Kb/s)		≥ 512	14 635,17	N/A	14 635,17	50 262,16	N/A	50 262,16	13 445,16	N/A	13 445,16
NOTE GLOBALE DU SERVICE DATA FTP+HTTP/DL (/10)				10,00			7,30			10,00		
DATA HTTP BROWSING	Taux de connexions de données bloquées, échouées (Ted)	OUI	< 2%	0,00%	0,00%	0,00%	0,00%	0,00%	0,00%	29,41%	15,32%	14,10%
	Taux de connexion de données établies dans un délai inférieur à 6s (Tcd6)		≥ 95%	100,00%	0,00%	100,00%	100,00%	0,00%	100,00%	100,00%	0,00%	100,00%
	Taux de connexion de données établies dans un délai inférieur à 10s (Tcd10)		≥ 95%	100,00%	0,00%	100,00%	100,00%	0,00%	100,00%	100,00%	0,00%	100,00%
	Délai moyen de connexion au serveur (Dmcs)		≤ 6	0,03	N/A	0,03	0,01	N/A	0,01	0,01	N/A	0,01
	Délai moyen de connexion au serveur (Dmcs10)		≤ 10	0,03	N/A	0,03	0,01	N/A	0,01	0,01	N/A	0,01
	Taux de connexions de données coupées ou interrompues (Tci)		< 5%	0,00%	0,00%	0,00%	0,00%	0,00%	0,00%	0,00%	0,00%	0,00%
DATA STREAMING	Temps moyen d'accès à la vidéo (Tma-v)	OUI	≤ 6	0,01	N/A	0,01	0,00	N/A	0,00	0,00	N/A	0,00
	Taux d'interruption de lecture de la vidéo (Tc-v)		< 2%	0,00%	0,00%	0,00%	0,00%	0,00%	0,00%	0,00%	0,00%	0,00%
	Taux de succès d'accès à la vidéo (Tsa-v)		≥ 95%	95,65%	8,33%	100,00%	100,00%	0,00%	100,00%	100,00%	0,00%	100,00%
	Débit moyen enregistré (DL) (Kb/s)		≥ 512	793,49	N/A	793,49	958,90	N/A	958,90	995,27	N/A	995,27
	Débits minimum DownLink (Kb/s)		≥ 512	1 041,35	N/A	1 041,35	1 659,15	N/A	1 659,15	1 838,19	N/A	1 838,19
	Débits maximum DownLink (Kb/s)		≥ 512	2 033,38	N/A	2 033,38	2 044,35	N/A	2 044,35	2 170,49	N/A	2 170,49
NOTE GLOBALE DU SERVICE DATA STREAMING (/10)				5,10			9,50			10,00		

NOTATION ET CLASSEMENT GENERAL	
SERVICE DE VOIX INTRA-RESEAU (On-Net) GUESSABO	
SERVICE DE SMS INTRA-RESEAU (On-Net) GUESSABO	
SERVICE DE DATA (FTP + HTTP/DL) GUESSABO	



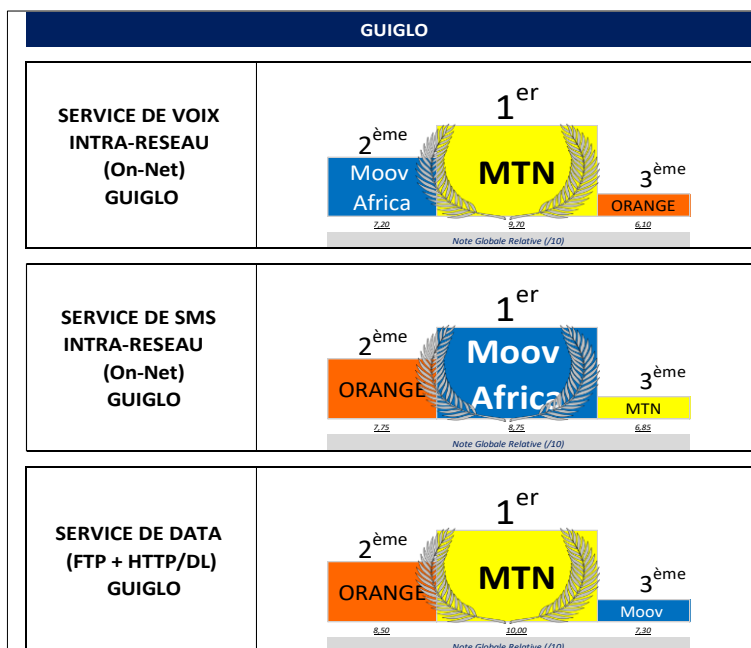
# GUEZON

RESUME GENERAL DE LA LOCALITE												
GUEZON												
SERVICES	INDICATEURS	TESTS du SERVICE [OUI/NON]	Seuils de Référence	Moov Africa			MTN			orange		
				Valeur Indicateur	P.S.	Valeur Ajustée	Valeur Indicateur	P.S.	Valeur Ajustée	Valeur Indicateur	P.S.	Valeur Ajustée
NIVEAUX DE CHAMPS	Taux de Fiabilité 2G (%_RXLEVEL >= -92)	OUI	≥ 95%	100,00%	0,00%	100,00%	99,97%	0,04%	100,00%	95,50%	0,46%	95,96%
	Taux de Fiabilité 3G (%_RSCP >= -102 dBm)	OUI	≥ 95%	92,95%	0,56%	93,51%	100,00%	0,00%	100,00%	70,56%	0,99%	71,56%
	Taux de Fiabilité 4G (%_RSRP >= -122 dBm)	OUI	≥ 95%	0,00%	0,00%	0,00%	100,00%	0,00%	100,00%	100,00%	0,00%	100,00%
QUALITE DU SIGNAL	Taux de RxQual ≤ 4 (Trqx)	OUI	≥ 98%	100,00%	0,00%	100,00%	100,00%	0,00%	100,00%	100,00%	0,00%	100,00%
	Taux d'erreur en transport < à 10 (Tbler)	OUI	≥ 98%	99,05%	0,00%	100,00%	68,81%	8,70%	77,50%	100,00%	0,00%	100,00%
	Taux d'erreur en interférence > -12db (Teint)	OUI	≥ 98%	100,00%	0,00%	100,00%	95,06%	4,72%	99,78%	75,00%	8,85%	83,85%
VOIX INTRA-RESEAU	Taux de blocage et d'échec d'appel (Tca)	OUI	< 2%	0,00%	0,00%	0,00%	0,91%	1,77%	0,00%	0,00%	0,00%	0,00%
	Taux d'appels établis dans les bons délais de 6s (Tbd6)	OUI	≥ 95%	90,00%	5,61%	95,61%	48,62%	9,38%	58,01%	47,22%	9,42%	56,64%
	Taux d'appels établis dans les bons délais de 10s (Tbd10)	OUI	≥ 95%	95,36%	3,50%	99,86%	94,50%	4,28%	98,78%	94,44%	4,32%	98,76%
	Délai moyen d'établissement d'appels (s) (Dme6)	OUI	≤ 6	14,53	N/A	14,53	11,65	N/A	11,65	5,96	N/A	5,96
	Délai moyen d'établissement d'appels (s) (Dme10)	OUI	≤ 10	14,53	N/A	14,53	11,65	N/A	11,65	5,96	N/A	5,96
	Taux de communication de mauvaise qualité (Tq)	OUI	≤ 2%	2,75%	3,07%	0,00%	0,00%	0,00%	0,00%	6,54%	4,69%	1,86%
	Note MOS moyenne (Nmms)	OUI	≥ 2,4	3,47	N/A	3,47	2,94	N/A	2,94	2,94	N/A	2,94
	Taux de coupure d'appel (Tc)	OUI	< 2%	0,00%	0,00%	0,00%	0,00%	0,00%	0,00%	0,00%	0,00%	0,00%
	NOTE GLOBALE DU SERVICE DE VOIX ON-NET (/10)				10,00		9,10		6,40			
	SMS INTRA-RESEAU	Taux d'échec d'émission de SMS (Tes)	OUI	< 2%	0,00%	0,00%	0,00%	0,00%	0,00%	0,00%	0,00%	0,00%
Taux de SMS émis dans un délai de 3s (Ted)		OUI	≥ 95%	90,91%	4,90%	95,81%	99,22%	2,53%	100,00%	100,00%	0,00%	100,00%
Taux de SMS émis et reçu dans un délai de 3 min (TR3)		OUI	< 1%	0,00%	0,00%	0,00%	0,00%	0,00%	0,00%	3,15%	3,04%	0,11%
Taux de SMS émis et reçu dans les bons délais de 15s (Ttd15)		OUI	≥ 95%	25,00%	7,39%	32,39%	100,00%	0,00%	100,00%	77,95%	7,21%	85,16%
Délai moyen d'émission et de réception d'un SMS (Dmes)		OUI	≤ 15	14,59	N/A	14,59	2,03	N/A	2,03	26,19	N/A	26,19
Taux de SMS émis et reçus avec succès (TS)		OUI	≥ 99%	100,00%	0,00%	100,00%	100,00%	0,00%	100,00%	100,00%	0,00%	100,00%
NOTE GLOBALE DU SERVICE SMS ON-NET (/10)				7,75		10,00		8,15				
DATA FTP + HTTP (Local Servers Combined)	Taux de connexions de données bloquées, échouées (Ted)	OUI	< 2%	21,43%	12,41%	9,02%	8,47%	7,11%	1,37%	6,98%	7,61%	0,00%
	Taux de connexion de données établies dans un délai inférieur à 6s (Tcd6)	OUI	≥ 95%	100,00%	0,00%	100,00%	100,00%	0,00%	100,00%	100,00%	0,00%	100,00%
	Taux de connexion de données établies dans un délai inférieur à 10s (Tcd10)	OUI	≥ 95%	100,00%	0,00%	100,00%	100,00%	0,00%	100,00%	100,00%	0,00%	100,00%
	Délai moyen de connexion au serveur (Dmcs)	OUI	≤ 6	1,69	N/A	1,69	0,31	N/A	0,31	0,34	N/A	0,34
	Taux de connexions de données coupées ou interrompues (Tcl)	OUI	< 5%	27,27%	15,20%	12,06%	0,26%	7,73%	1,53%	7,50%	8,16%	0,00%
	Taux de débit moyen en uplink et en downlink inférieur à 512 kb/s (Tdd)	OUI	= 0%	3,03%	5,85%	0,00%	0,00%	0,00%	0,00%	0,00%	0,00%	0,00%
	Taux de débit moyen en uplink par session d'utilisateur inférieur à 512 kb/s (Tddu)	OUI	= 0%	12,50%	22,92%	0,00%	0,00%	0,00%	0,00%	0,00%	0,00%	0,00%
	Taux de débit moyen en downlink par session d'utilisateur inférieur à 512 kb/s (Tddd)	OUI	≤ 10%	12,50%	22,92%	0,00%	0,00%	0,00%	0,00%	0,00%	0,00%	0,00%
	Taux de débit moyen en downlink par session d'utilisateur inférieur à 512 kb/s (Tddd)	OUI	= 0%	0,00%	0,00%	0,00%	0,00%	0,00%	0,00%	0,00%	0,00%	0,00%
	Taux de débit moyen en downlink par session d'utilisateur inférieur à 512 kb/s (Tddd10)	OUI	≤ 10%	0,00%	0,00%	0,00%	0,00%	0,00%	0,00%	0,00%	0,00%	0,00%
	Débit moyen en uplink et en downlink enregistré sur le réseau en Kb/s (Dmr)	OUI	≥ 512	5 556,75	N/A	5 556,75	20 284,89	N/A	20 284,89	4 561,49	N/A	4 561,49
	Débit moyen en uplink enregistré sur le réseau en Kb/s (Dmu)	OUI	≥ 512	1 413,43	N/A	1 413,43	10 223,87	N/A	10 223,87	4 888,52	N/A	4 888,52
	Débits minimum Uplink (Kb/s)	OUI	≥ 512	2 052,99	N/A	2 052,99	11 192,60	N/A	11 192,60	8 580,27	N/A	8 580,27
	Débits maximum Uplink (Kb/s)	OUI	≥ 512	4 943,92	N/A	4 943,92	32 121,07	N/A	32 121,07	9 995,12	N/A	9 995,12
	Débit moyen en downlink enregistré sur le réseau en Kb/s (Dmd)	OUI	≥ 512	6 882,61	N/A	6 882,61	26 687,36	N/A	26 687,36	4 365,28	N/A	4 365,28
Débits minimum DownLink (Kb/s)	OUI	≥ 512	0,00	N/A	0,00	0,00	N/A	0,00	0,00	N/A	0,00	
Débits maximum DownLink (Kb/s)	OUI	≥ 512	27 159,76	N/A	27 159,76	97 220,79	N/A	97 220,79	13 788,42	N/A	13 788,42	
NOTE GLOBALE DU SERVICE DATA FTP+HTTP/DL (/10)				8,65		9,85		10,00				
DATA HTTP BROWSING	Taux de connexions de données bloquées, échouées (Ted)	OUI	< 2%	28,13%	15,58%	12,55%	8,33%	9,03%	0,00%	42,42%	16,86%	25,56%
	Taux de connexion de données établies dans un délai inférieur à 6s (Tcd6)	OUI	≥ 95%	100,00%	0,00%	100,00%	100,00%	0,00%	100,00%	100,00%	0,00%	100,00%
	Taux de connexion de données établies dans un délai inférieur à 10s (Tcd10)	OUI	≥ 95%	100,00%	0,00%	100,00%	100,00%	0,00%	100,00%	100,00%	0,00%	100,00%
	Délai moyen de connexion au serveur (Dmcs10)	OUI	≤ 10	0,04	N/A	0,04	0,01	N/A	0,01	0,01	N/A	0,01
DATA STREAMING	Taux d'émission de données bloquées, échouées (Teds)	OUI	≤ 2%	0,00%	0,00%	0,00%	0,00%	0,00%	0,00%	0,00%	0,00%	0,00%
	Taux de succès d'accès à la vidéo (Tsv)	OUI	≥ 95%	100,00%	0,00%	100,00%	94,74%	7,10%	100,00%	100,00%	0,00%	100,00%
	Débit moyen enregistré (Kb/s)	OUI	≥ 512	973,20	N/A	973,20	994,03	N/A	994,03	966,74	N/A	966,74
	Débits minimum DownLink (Kb/s)	OUI	≥ 512	1 742,03	N/A	1 742,03	1 887,37	N/A	1 887,37	1 757,63	N/A	1 757,63
	Débits maximum DownLink (Kb/s)	OUI	≥ 512	2 235,30	N/A	2 235,30	3 038,39	N/A	3 038,39	2 087,52	N/A	2 087,52
	NOTE GLOBALE DU SERVICE DATA STREAMING (/10)				5,60		10,00		5,60			



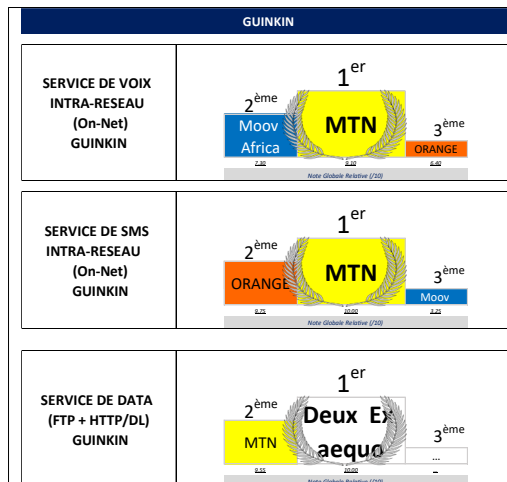
# GUIGLO

RESUME GENERAL DE LA LOCALITE													
GUIGLO													
<div style="display: flex; justify-content: space-around; align-items: center;"> </div>													
SERVICES	INDICATEURS	TESTS DU SERVICE (OUI/NON)	Seuils de Références	Valeur Indicateur	P.S.	Valeur Ajustée	Valeur Indicateur	P.S.	Valeur Ajustée	Valeur Indicateur	P.S.	Valeur Ajustée	
NIVEAUX DE CHAMPS	Taux de Fiabilité 2G (%_RXLEVEL >= -92)	OUI	≥ 95%	97,11%	0,24%	97,36%	99,85%	0,06%	99,90%	99,67%	0,08%	99,76%	
	Taux de Fiabilité 3G (%_RSCP >= -102 dBm)	OUI	≥ 95%	93,34%	0,36%	93,70%	99,63%	0,09%	99,72%	98,73%	0,16%	98,90%	
	Taux de Fiabilité 4G (%_RSRP >= -122 dBm)	OUI	≥ 95%	100,00%	0,00%	100,00%	100,00%	0,00%	100,00%	100,00%	0,00%	100,00%	
QUALITE DU SIGNAL	Taux de RxQual ≤ 4 (Trxa)	OUI	≥ 98%	100,00%	0,00%	100,00%	100,00%	0,00%	100,00%	100,00%	0,00%	100,00%	
	Taux d'erreur en transport < à 10 (Tbier)	OUI	≥ 98%	100,00%	0,00%	100,00%	41,70%	6,00%	47,70%	80,56%	4,89%	85,44%	
	Taux d'erreur en interférence > -12db (Teint)	OUI	≥ 98%	85,33%	4,62%	89,96%	55,03%	7,50%	62,53%	35,91%	6,34%	42,25%	
VOIX INTRA-RESEAU	Taux de blocage et d'échec d'appel (Tt)	OUI	< 2%	0,38%	0,74%	0,00%	0,76%	1,05%	0,00%	3,44%	2,21%	1,23%	
	Taux d'appels établis dans les bons délais de 6s (Tbd6)	OUI	≥ 95%	90,15%	3,59%	93,75%	85,11%	4,31%	89,42%	67,59%	5,77%	73,36%	
	Taux d'appels établis dans les bons délais de 10s (Tbd10)	OUI	≥ 95%	100,00%	0,00%	100,00%	98,85%	1,29%	100,00%	93,68%	3,00%	96,68%	
	Délai moyen d'établissement d'appels (s) (Dme6)	OUI	≤ 6	5,03	N/A	5,03	4,79	N/A	4,79	5,82	N/A	5,82	
	Délai moyen d'établissement d'appels (s) (Dme10)	OUI	≤ 10	5,03	N/A	5,03	4,79	N/A	4,79	5,82	N/A	5,82	
	Taux de communication de mauvaise qualité (Tt)	OUI	< 2%	13,74%	4,17%	9,57%	0,00%	0,00%	0,00%	3,59%	2,30%	1,29%	
	Note MOS moyenne (Mmos)	OUI	≥ 2,4	3,06	N/A	3,06	3,11	N/A	3,11	2,96	N/A	2,96	
	Taux de coupure d'appel (Tc)	OUI	< 2%	0,38%	0,74%	0,00%	0,00%	0,00%	0,00%	0,79%	1,09%	0,00%	
	NOTE GLOBALE DU SERVICE DE VOIX ON-NET (/10)				7,20			9,70			6,10		
	SMS INTRA-RESEAU	Taux d'échec d'émission de SMS (Tts)	OUI	< 2%	0,00%	0,00%	0,00%	0,00%	0,00%	0,00%	0,00%	0,00%	0,00%
Taux de SMS émis dans un délai de 5s (Tsd)		OUI	≥ 95%	100,00%	0,00%	100,00%	97,61%	1,89%	99,50%	96,41%	2,30%	98,71%	
Taux de SMS émis et non-reçus dans un délai de 3 min (TR3)		OUI	< 1%	0,00%	0,00%	0,00%	0,00%	0,00%	0,00%	1,20%	1,34%	0,00%	
Taux de SMS émis et reçu dans les bons délais de 15s (Ttd15)		OUI	≥ 95%	33,86%	5,85%	39,73%	96,02%	2,42%	98,44%	0,00%	0,00%	0,00%	
Délai moyen d'émission et de réception d'un SMS (Dmes)		OUI	≤ 15	13,72	N/A	13,72	3,19	N/A	3,19	56,27	N/A	56,27	
Taux de SMS émis et reçus avec succès (TS)		OUI	≥ 99%	100,00%	0,00%	100,00%	98,41%	1,55%	99,96%	99,20%	1,10%	100,00%	
NOTE GLOBALE DU SERVICE SMS ON-NET (/10)				8,75			6,85			7,75			
DATA FTP + HTTP (Local Servers Combined)	Taux de connexions de données bloquées, échouées (Tcd)	OUI	< 2%	1,00%	1,95%	0,00%	0,00%	0,00%	0,00%	0,00%	0,00%	0,00%	
	Taux de connexion de données établies dans un délai inférieur à 6s (Tcd6)	OUI	≥ 95%	100,00%	0,00%	100,00%	100,00%	0,00%	100,00%	100,00%	0,00%	100,00%	
	Taux de connexion de données établies dans un délai inférieur à 10s (Tcd10)	OUI	≥ 95%	100,00%	0,00%	100,00%	100,00%	0,00%	100,00%	100,00%	0,00%	100,00%	
	Délai moyen de connexion au serveur (Dmcs)	OUI	≤ 6	0,37	N/A	0,37	0,49	N/A	0,49	0,42	N/A	0,42	
	Délai moyen de connexion au serveur (Dmcs10)	OUI	≤ 10	0,37	N/A	0,37	0,49	N/A	0,49	0,42	N/A	0,42	
	Taux de connexions de données coupées ou interrompues (Tci)	OUI	< 5%	0,00%	0,00%	0,00%	0,00%	0,00%	0,00%	0,00%	0,00%	0,00%	
	Taux de débit moyen en uplink et en downlink inférieur à 512 kb/s (Tdd)	OUI	= 0%	12,12%	6,43%	5,69%	0,00%	0,00%	0,00%	10,11%	6,26%	3,85%	
	Taux de débit moyen en Uplink par session d'utilisateur inférieur à 512 kb/s (Tddu)	OUI	= 0%	0,00%	0,00%	0,00%	0,00%	0,00%	0,00%	2,63%	5,09%	0,00%	
	Taux de débit moyen en Uplink par session d'utilisateur inférieur à 512 kb/s (Tddu10)	OUI	≤ 10%	0,00%	0,00%	0,00%	0,00%	0,00%	0,00%	2,63%	5,09%	0,00%	
	Taux de débit moyen en downlink par session d'utilisateur inférieur à 512 kb/s (Tddd)	OUI	= 0%	21,05%	10,58%	10,47%	0,00%	0,00%	0,00%	15,69%	9,98%	5,21%	
	Taux de débit moyen en downlink par session d'utilisateur inférieur à 512 kb/s (Tddd10)	OUI	≤ 10%	21,05%	10,58%	10,47%	0,00%	0,00%	0,00%	15,69%	9,98%	5,21%	
	Débit moyen en uplink et en downlink enregistré sur le réseau en Kb/s (Dm)	OUI	≥ 512	8 186,82	N/A	8 186,82	7 554,10	N/A	7 554,10	4 241,98	N/A	4 241,98	
	Débit moyen en uplink enregistré sur le réseau en Kb/s (Dmu)	OUI	≥ 512	14 228,98	N/A	14 228,98	9 499,50	N/A	9 499,50	4 143,02	N/A	4 143,02	
	Débits minimum Uplink (Kb/s)	OUI	≥ 512	6 952,96	N/A	6 952,96	11 318,87	N/A	11 318,87	2 297,72	N/A	2 297,72	
	Débits maximum Uplink (Kb/s)	OUI	≥ 512	62 203,84	N/A	62 203,84	28 964,10	N/A	28 964,10	9 962,48	N/A	9 962,48	
Débit moyen en downlink enregistré sur le réseau en Kb/s (Dmd)	OUI	≥ 512	3 734,71	N/A	3 734,71	6 070,32	N/A	6 070,32	4 315,70	N/A	4 315,70		
Débits minimum DownLink (Kb/s)	OUI	≥ 512	0,00	N/A	0,00	0,00	N/A	0,00	0,00	N/A	0,00		
Débits maximum DownLink (Kb/s)	OUI	≥ 512	39 885,78	N/A	39 885,78	39 824,38	N/A	39 824,38	13 161,18	N/A	13 161,18		
NOTE GLOBALE DU SERVICE DATA FTP+HTTP/DL (/10)				7,30			10,00			8,50			
DATA HTTP BROWSING	Taux de connexions de données bloquées, échouées (Tcd)	OUI	< 2%	40,00%	12,40%	27,60%	0,00%	0,00%	0,00%	40,98%	12,34%	28,64%	
	Taux de connexion de données établies dans un délai inférieur à 6s (Tcd6)	OUI	≥ 95%	100,00%	0,00%	100,00%	100,00%	0,00%	100,00%	100,00%	0,00%	100,00%	
	Taux de connexion de données établies dans un délai inférieur à 10s (Tcd10)	OUI	≥ 95%	100,00%	0,00%	100,00%	100,00%	0,00%	100,00%	100,00%	0,00%	100,00%	
	Délai moyen de connexion au serveur (Dmcs)	OUI	≤ 6	0,02	N/A	0,02	0,02	N/A	0,02	0,01	N/A	0,01	
	Délai moyen de connexion au serveur (Dmcs10)	OUI	≤ 10	0,02	N/A	0,02	0,02	N/A	0,02	0,01	N/A	0,01	
NOTE GLOBALE DU SERVICE DATA HTTP BROWSING (/10)				7,25			6,85			7,25			
DATA STREAMING	Temps moyen d'accès à la vidéo (Tmav)	OUI	≤ 6	0,01	N/A	0,01	0,00	N/A	0,00	0,00	N/A	0,00	
	Taux d'interruption de lecture de la vidéo (Tcv)	OUI	≤ 2%	0,00%	0,00%	0,00%	0,00%	0,00%	0,00%	0,00%	0,00%	0,00%	
	Taux de succès d'accès à la vidéo (Tsuav)	OUI	≥ 95%	100,00%	0,00%	100,00%	100,00%	0,00%	100,00%	100,00%	0,00%	100,00%	
	Débit moyen enregistré (DL) (Kb/s)	OUI	≥ 512	747,34	N/A	747,34	971,86	N/A	971,86	949,87	N/A	949,87	
	Débits minimum DownLink (Kb/s)	OUI	≥ 512	975,35	N/A	975,35	1693,21	N/A	1 693,21	1 129,38	N/A	1 129,38	
NOTE GLOBALE DU SERVICE DATA STREAMING (/10)				2054,18		2 054,18	2 163,30		2 163,30	2 182,06		2 182,06	



# GUINKIN

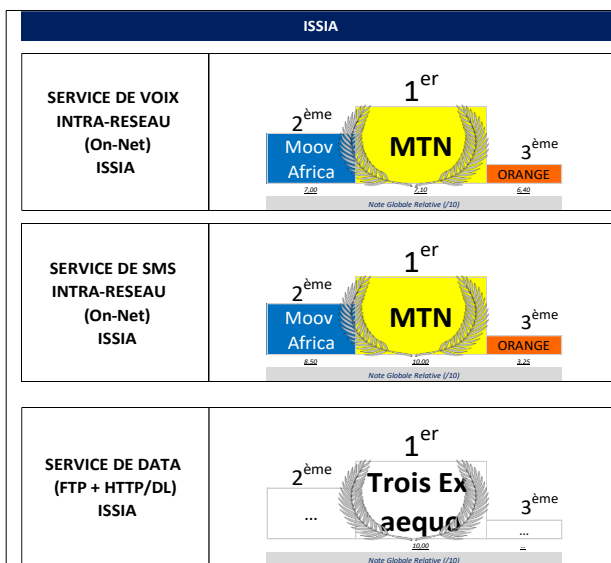
RESUME GENERAL DE LA LOCALITE													
GUINKIN													
<div style="display: flex; justify-content: space-around; align-items: center;"> </div>													
SERVICES	INDICATEURS	TESTS du SERVICE [OUI/NON]	Seuils de Référé	Valeur Indicateur	P.S.	Valeur Ajustée	Valeur Indicateur	P.S.	Valeur Ajustée	Valeur Indicateur	P.S.	Valeur Ajustée	
NIVEAUX DE CHAMPS	Taux de Fiabilité 2G ( %_RXLEVEL >= -92)	OUI	≥ 95%	100,00%	0,00%	100,00%	100,00%	0,00%	100,00%	100,00%	0,00%	100,00%	
	Taux de Fiabilité 3G ( %_RSCP >= -102 dbm)	OUI	≥ 95%	99,48%	0,42%	99,89%	100,00%	0,00%	100,00%	88,11%	1,87%	89,98%	
	Taux de Fiabilité 4G ( %_RSRP >= -122 dbm)	OUI	≥ 95%	100,00%	0,00%	100,00%				100,00%	0,00%	100,00%	
QUALITE DU SIGNAL	Taux de RxQual ≤ 4 (Trxa)	OUI	≥ 98%	100,00%	0,00%	100,00%				100,00%	0,00%	100,00%	
	Taux d'erreur en transport < à 10 (Tbler)	OUI	≥ 98%	100,00%	0,00%	100,00%	31,58%	8,53%	40,11%	30,28%	8,63%	38,90%	
	Taux d'erreur en interférence >= -12db (Teint)	OUI	≥ 98%	91,21%	5,82%	97,03%	0,00%	0,00%	0,00%	0,00%	0,00%	0,00%	
VOIX INTRA-RESEAU	Taux de blocage et d'échec d'appel (Te)	OUI	< 2%	0,00%	0,00%	0,00%	0,00%	0,00%	0,00%	4,39%	3,76%	0,63%	
	Taux d'appels établis dans les bons délais de 6s (Tbd6)	OUI	≥ 95%	92,98%	4,69%	97,67%	77,19%	7,70%	84,90%	76,15%	8,00%	84,15%	
	Taux d'appels établis dans les bons délais de 10s (Tbd10)	OUI	≥ 95%	100,00%	0,00%	100,00%	91,23%	5,19%	96,42%	94,50%	4,28%	98,78%	
	Délai moyen d'établissement d'appels (s) (Dme6)	OUI	≤ 6	4,90	N/A	4,90	8,16	N/A	8,16	5,45	N/A	5,45	
	Délai moyen d'établissement d'appels (s) (Dme10)	OUI	≤ 10	4,90	N/A	4,90	8,16	N/A	8,16	5,45	N/A	5,45	
	Taux de communication de mauvaise qualité (Tq)	OUI	< 2%	15,04%	6,59%	8,45%	0,00%	0,00%	0,00%	4,59%	3,93%	0,66%	
	Note MOS moyenne (Nmos)	OUI	≥ 2,4	3,07	N/A	3,07	3,19	N/A	3,19	3,01	N/A	3,01	
	Taux de coupure d'appel (Tc)	OUI	< 2%	0,00%	0,00%	0,00%	0,00%	0,00%	0,00%	0,00%	0,00%	0,00%	
	NOTE GLOBALE DU SERVICE DE VOIX ON-NET (/10)				7,30			9,10			6,40		
	SMS INTRA-RESEAU	Taux d'échec d'émission de SMS (TeS)	OUI	< 2%	0,00%	0,00%	0,00%	0,00%	0,00%	0,00%	0,00%	0,00%	0,00%
Taux de SMS émis dans un délai de 5s (Ted)		OUI	≥ 95%	100,00%	0,00%	100,00%	74,26%	8,53%	82,78%	92,16%	5,22%	97,37%	
Taux de SMS émis et non-recus dans un délai de 3 mn (TR3)		OUI	< 1%	30,00%	8,98%	21,02%	0,00%	0,00%	0,00%	0,00%	0,00%	0,00%	
Taux de SMS émis et reçu dans les bons délais de 15s (TeRd)		OUI	≥ 95%	13,00%	6,59%	19,59%	99,01%	1,93%	100,00%	84,31%	7,06%	91,37%	
Délai moyen d'émission et de réception d'un SMS (DmeS)		OUI	≤ 15	15,08	N/A	15,08	5,48	N/A	5,48	15,70	N/A	15,70	
Taux de SMS émis et reçus avec succès (TS)		OUI	> 99%	70,00%	8,98%	78,98%	100,00%	0,00%	100,00%	100,00%	0,00%	100,00%	
NOTE GLOBALE DU SERVICE SMS ON-NET (/10)				3,25			10,00			9,75			
DATA FTP + HTTP (Local Servers Combined)	Taux de connexions de données bloquées, échouées (Ted)	OUI	< 2%	0,00%	0,00%	0,00%	2,17%	4,21%	0,00%	0,00%	0,00%	0,00%	
	Taux de connexion de données établies dans un délai inférieur à 6s (Tcd6)	OUI	≥ 95%	100,00%	0,00%	100,00%	62,79%	14,45%	77,24%	97,37%	5,09%	100,00%	
	Taux de connexion de données établies dans un délai inférieur à 10s (Tcd10)	OUI	≥ 95%	100,00%	0,00%	100,00%	86,05%	10,36%	96,40%	97,37%	5,09%	100,00%	
	Délai moyen de connexion au serveur (Dms)	OUI	≤ 6	0,35	N/A	0,35	6,01	N/A	6,01	3,42	N/A	3,42	
	Délai moyen de connexion au serveur (Dms10)	OUI	≤ 10	0,35	N/A	0,35	6,01	N/A	6,01	3,42	N/A	3,42	
	Taux de connexions de données coupées ou interrompues (Tci)	OUI	< 5%	0,00%	0,00%	0,00%	6,98%	7,61%	0,00%	7,89%	8,57%	0,00%	
	Taux de débit moyen en uplink et en downlink inférieur à 512 kb/s (Tdd)	OUI	= 0%	0,00%	0,00%	0,00%	0,00%	0,00%	0,00%	0,00%	0,00%	0,00%	
	Taux de débit moyen en Uplink par session d'utilisateur inférieur à 512 kb/s (Tddu)	OUI	= 0%	0,00%	0,00%	0,00%	0,00%	0,00%	0,00%	0,00%	0,00%	0,00%	
	Taux de débit moyen en Uplink par session d'utilisateur inférieur à 512 kb/s (Tddu10)	OUI	≤ 10%	0,00%	0,00%	0,00%	0,00%	0,00%	0,00%	0,00%	0,00%	0,00%	
	Taux de débit moyen en downlink par session d'utilisateur inférieur à 512 kb/s (Tddd)	OUI	≤ 10%	0,00%	0,00%	0,00%	0,00%	0,00%	0,00%	0,00%	0,00%	0,00%	
	Taux de débit moyen en downlink par session d'utilisateur inférieur à 512 kb/s (Tddd10)	OUI	≤ 10%	0,00%	0,00%	0,00%	0,00%	0,00%	0,00%	0,00%	0,00%	0,00%	
	Débit moyen en uplink et en downlink enregistré sur le réseau en Kb/s (Dmr)	OUI	≥ 512	6 920,52	N/A	6 920,52	7 093,62	N/A	7 093,62	3 510,54	N/A	3 510,54	
	Débit moyen en uplink enregistré sur le réseau en Kb/s (Dmu)	OUI	≥ 512	9 535,04	N/A	9 535,04	1 357,68	N/A	1 357,68	2 264,84	N/A	2 264,84	
	Débits minimum Uplink (Kb/s)	OUI	≥ 512	12 102,13	N/A	12 102,13	1 490,93	N/A	1 490,93	2 637,87	N/A	2 637,87	
	Débits maximum Uplink (Kb/s)	OUI	≥ 512	24 448,52	N/A	24 448,52	3 721,44	N/A	3 721,44	6 417,91	N/A	6 417,91	
	Débit moyen en downlink enregistré sur le réseau en Kb/s (Dmd)	OUI	≥ 512	4 896,37	N/A	4 896,37	10 844,04	N/A	10 844,04	4 237,20	N/A	4 237,20	
	Débits minimum DownLink (Kb/s)	OUI	≥ 512	0,00	N/A	0,00	0,00	N/A	0,00	0,00	N/A	0,00	
	Débits maximum DownLink (Kb/s)	OUI	≥ 512	19 486,19	N/A	19 486,19	37 390,30	N/A	37 390,30	9 789,73	N/A	9 789,73	
NOTE GLOBALE DU SERVICE DATA FTP+HTTP/DL (/10)				10,00			9,55			10,00			
DATA HTTP BROWSING	Taux de connexions de données bloquées, échouées (Ted)	OUI	< 2%	43,75%	17,19%	26,56%	6,06%	8,14%	0,00%	41,94%	17,37%	24,56%	
	Taux de connexion de données établies dans un délai inférieur à 6s (Tcd6)	OUI	≥ 95%	100,00%	0,00%	100,00%	100,00%	0,00%	100,00%	100,00%	0,00%	100,00%	
	Taux de connexion de données établies dans un délai inférieur à 10s (Tcd10)	OUI	≥ 95%	100,00%	0,00%	100,00%	100,00%	0,00%	100,00%	100,00%	0,00%	100,00%	
	Délai moyen de connexion au serveur (Dms)	OUI	≤ 6	0,01	N/A	0,01	0,01	N/A	0,01	0,01	N/A	0,01	
	Délai moyen de connexion au serveur (Dms10)	OUI	≤ 10	0,01	N/A	0,01	0,01	N/A	0,01	0,01	N/A	0,01	
Taux de connexions de données coupées ou interrompues (Tci)				< 5%			0,00%			0,00%			
DATA STREAMING	Temps moyen d'accès à la vidéo (Tma-v)	OUI	≤ 6	0,00	N/A	0,00	0,00	N/A	0,00	0,00	N/A	0,00	
	Taux d'interruption de lecture de la vidéo (Tc-v)	OUI	≤ 2%	0,00%	0,00%	0,00%	0,00%	0,00%	0,00%	0,00%	0,00%	0,00%	
	Taux de succès d'accès à la vidéo (Tsa-v)	OUI	≥ 95%	100,00%	0,00%	100,00%	95,83%	7,99%	100,00%	95,45%	8,70%	100,00%	
	Débit moyen enregistré (DL) (Kb/s)	OUI	≥ 512	968,00	N/A	968,00	930,88	N/A	930,88	897,27	N/A	897,27	
	Débits minimum DownLink (Kb/s)	OUI	≥ 512	1723,73	N/A	1 723,73	1613,92	N/A	1 613,92	1564,80	N/A	1 564,80	
	Débits maximum DownLink (Kb/s)	OUI	≥ 512	2061,20	N/A	2 061,20	2108,54	N/A	2 108,54	2171,05	N/A	2 171,05	
NOTE GLOBALE DU SERVICE DATA STREAMING (/10)				9,10			7,50			5,10			



RESUME GENERAL DE LA LOCALITE

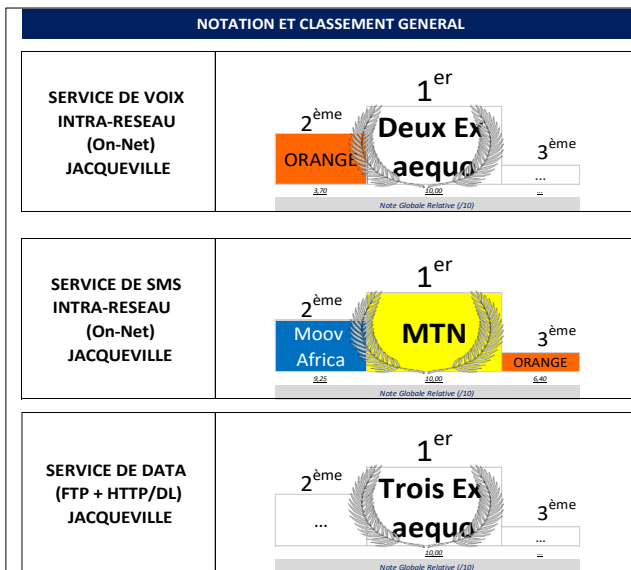
ISSIA

SERVICES	INDICATEURS	TESTS du SERVICE (OUI/NON)	SEUILS de Réfère	Moov Africa			MTN			orange		
				Valeur Indicateur	P.S.	Valeur Ajustée	Valeur Indicateur	P.S.	Valeur Ajustée	Valeur Indicateur	P.S.	Valeur Ajustée
NIVEAUX DE CHAMPS	Taux de Fiabilité 2G (%_RXLEVEL >= -92)	OUI	>= 95%	98,88%	0,13%	99,01%	99,88%	0,04%	99,92%	99,86%	0,05%	99,91%
	Taux de Fiabilité 3G (%_RSCP >= -102 dBm)		>= 95%	92,59%	0,33%	92,92%	98,41%	0,16%	98,57%	77,28%	5,15%	77,82%
	Taux de Fiabilité 4G (%_RSRP >= -122 dBm)		>= 95%	97,33%	0,21%	97,54%	100,00%	0,00%	100,00%	100,00%	0,00%	100,00%
QUALITE DU SIGNAL	Taux de RxQual <= 4 (Trxq)	OUI	>= 98%	100,00%	0,00%	100,00%	100,00%	0,00%	100,00%	100,00%	0,00%	100,00%
	Taux d'erreur en transport <= 10 (Tbler)		>= 98%	100,00%	0,00%	100,00%	46,25%	6,31%	52,56%	76,34%	5,15%	81,48%
	Taux d'erreur en interférence > -12db (Teint)		>= 98%	92,39%	3,70%	96,09%	42,60%	7,46%	50,06%	37,07%	6,22%	43,28%
VOIX INTRA-RESEAU	Taux de blocage et d'échec d'appel (Tta)	OUI	<= 2%	0,74%	1,02%	0,00%	3,99%	2,31%	1,68%	4,03%	2,33%	1,70%
	Taux d'appels établis dans les bons délais de 6s (Tbd6)		>= 95%	85,56%	4,19%	89,75%	87,17%	4,03%	91,20%	66,03%	5,73%	73,77%
	Taux d'appels établis dans les bons délais de 10s (Tbd10)		>= 95%	99,63%	0,72%	100,00%	98,87%	1,27%	100,00%	90,84%	3,49%	94,33%
	Délai moyen d'établissement d'appels (s) (Dme6)		<= 6	5,36	N/A	5,36	4,57	N/A	4,57	5,91	N/A	5,91
	Délai moyen d'établissement d'appels (s) (Dme10)		<= 10	5,36	N/A	5,36	4,57	N/A	4,57	5,91	N/A	5,91
	Taux de communication de mauvaise qualité (Tq)		<= 2%	19,78%	4,77%	15,01%	3,79%	2,30%	1,49%	4,23%	2,45%	1,78%
	Note MOS moyenne (Nmos)		>= 2,4	3,06	N/A	3,06	2,96	N/A	2,96	2,97	N/A	2,97
	Taux de coupure d'appel (Tc)		<= 2,4	0,00%	0,00%	0,00%	0,75%	1,04%	0,00%	0,38%	0,75%	0,00%
NOTE GLOBALE DU SERVICE DE VOIX ON-NET (/10)				7,00			7,10			6,40		
SMS INTRA-RESEAU	Taux d'échec d'émission de SMS (Tes)	OUI	<= 2%	0,00%	0,00%	0,00%	0,00%	0,00%	0,00%	0,00%	0,00%	0,00%
	Taux de SMS émis dans un délai de 5s (Tred)		>= 95%	90,46%	3,56%	94,02%	93,77%	2,95%	96,73%	97,73%	1,80%	99,53%
	Taux de SMS émis et non-reçus dans un délai de 3 mn (TR3)		<= 1%	0,00%	0,00%	0,00%	0,00%	0,00%	0,00%	1,52%	1,47%	0,04%
	Taux de SMS émis et reçu dans les bons délais de 15s (Tred15)		>= 95%	56,11%	6,01%	62,12%	94,55%	2,77%	97,33%	40,53%	5,92%	46,45%
	Délai moyen d'émission et de réception d'un SMS (Dme5)		<= 15	14,19	N/A	14,19	5,17	N/A	5,17	37,04	N/A	37,04
NOTE GLOBALE DU SERVICE SMS ON-NET (/10)				8,50			10,00			3,25		
DATA FTP + HTTP (Local Servers Combined)	Taux de connexions de données bloquées, échouées (Ted)	OUI	<= 2%	0,00%	0,00%	0,00%	2,13%	2,92%	0,00%	0,00%	0,00%	0,00%
	Taux de connexion de données établies dans un délai inférieur à 6s (Tcd6)		>= 95%	98,85%	2,24%	100,00%	100,00%	0,00%	100,00%	100,00%	0,00%	100,00%
	Taux de connexion de données établies dans un délai inférieur à 10s (Tcd10)		>= 95%	98,85%	2,24%	100,00%	100,00%	0,00%	100,00%	100,00%	0,00%	100,00%
	Délai moyen de connexion au serveur (Dmcs)		<= 6	0,64	N/A	0,64	0,47	N/A	0,47	0,40	N/A	0,40
	Délai moyen de connexion au serveur (Dmcs10)		<= 10	0,64	N/A	0,64	0,47	N/A	0,47	0,40	N/A	0,40
	Taux de connexions de données coupées ou interrompues (Tci)		<= 5%	0,00%	0,00%	0,00%	0,00%	0,00%	0,00%	0,00%	0,00%	0,00%
	Taux de débit moyen en uplink et en downlink inférieur à 512 kb/s (Tdd)		= 0%	2,30%	3,15%	0,00%	2,17%	2,98%	0,00%	0,00%	0,00%	0,00%
	Taux de débit moyen en Uplink par session d'utilisateur inférieur à 512 kb/s (Tddu10)		= 0%	5,26%	7,10%	0,00%	0,00%	0,00%	0,00%	0,00%	0,00%	0,00%
	Taux de débit moyen en downlink par session d'utilisateur inférieur à 512 kb/s (Tddd10)		= 0%	0,00%	0,00%	0,00%	3,85%	5,23%	0,00%	0,00%	0,00%	0,00%
	Taux de débit moyen en downlink par session d'utilisateur inférieur à 512 kb/s (Tddd10)		= 10%	0,00%	0,00%	0,00%	3,85%	5,23%	0,00%	0,00%	0,00%	0,00%
	Débit moyen en uplink et en downlink enregistré sur le réseau en Kb/s (Dmrl)		>= 512	5 042,46	N/A	5 042,46	6 753,91	N/A	6 753,91	4 705,04	N/A	4 705,04
	Débit moyen en uplink enregistré sur le réseau en Kb/s (Dmru)		>= 512	7 984,95	N/A	7 984,95	8 520,38	N/A	8 520,38	3 800,40	N/A	3 800,40
	Débits minimum Uplink (Kb/s)		>= 512	556,13	N/A	556,13	7 531,49	N/A	7 531,49	2 871,48	N/A	2 871,48
	Débits maximum Uplink (Kb/s)		>= 512	25 107,64	N/A	25 107,64	30 217,29	N/A	30 217,29	9 936,40	N/A	9 936,40
	Débit moyen en downlink enregistré sur le réseau en Kb/s (Dmrd)		>= 512	2 760,53	N/A	2 760,53	5 395,08	N/A	5 395,08	5 402,36	N/A	5 402,36
Débits minimum DownLink (Kb/s)	>= 512	0,00	N/A	0,00	0,00	N/A	0,00	0,00	N/A	0,00		
Débits maximum DownLink (Kb/s)	>= 512	17 730,09	N/A	17 730,09	76 945,30	N/A	76 945,30	13 366,36	N/A	13 366,36		
NOTE GLOBALE DU SERVICE DATA FTP+HTTP/DL (/10)				10,00			10,00			10,00		
DATA HTTP BROWSING	Taux de connexions de données bloquées, échouées (Ted)	OUI	<= 2%	46,38%	11,77%	34,61%	0,00%	0,00%	0,00%	31,94%	10,77%	21,17%
	Taux de connexion de données établies dans un délai inférieur à 6s (Tcd6)		>= 95%	100,00%	0,00%	100,00%	100,00%	0,00%	100,00%	100,00%	0,00%	100,00%
	Taux de connexion de données établies dans un délai inférieur à 10s (Tcd10)		>= 95%	100,00%	0,00%	100,00%	100,00%	0,00%	100,00%	100,00%	0,00%	100,00%
	Délai moyen de connexion au serveur (Dmcs)		<= 6	0,01	N/A	0,01	0,01	N/A	0,01	0,01	N/A	0,01
NOTE GLOBALE DU SERVICE DATA HTTP BROWSING (/10)				10,00			10,00			10,00		
DATA STREAMING	Temps moyen d'accès à la vidéo (Tma-v)	OUI	<= 6	0,01	N/A	0,01	0,01	N/A	0,01	0,00	N/A	0,00
	Taux d'interruption de lecture de la vidéo (Tc-v)		<= 2%	0,00%	0,00%	0,00%	0,00%	0,00%	0,00%	0,00%	0,00%	0,00%
	Taux de succès d'accès à la vidéo (Tsa-v)		>= 95%	100,00%	0,00%	100,00%	100,00%	0,00%	100,00%	100,00%	0,00%	100,00%
	Débit moyen enregistré (DL) (Kb/s)		>= 512	829,90	N/A	829,90	886,98	N/A	886,98	952,53	N/A	952,53
	Débits minimum DownLink (Kb/s)		>= 512	767,83	N/A	767,83	865,00	N/A	865,00	1541,42	N/A	1 541,42
NOTE GLOBALE DU SERVICE DATA STREAMING (/10)				5,10			6,60			10,00		



# JACQUEVILLE

RESUME GENERAL DE LA LOCALITE												
JACQUEVILLE												
SERVICES	INDICATEURS	TESTS du SERVICE [OUI/NON]	Seuils de Réfère	Moov Africa			MTN			orange		
				Valeur Indicateur	P.S.	Valeur Ajustée	Valeur Indicateur	P.S.	Valeur Ajustée	Valeur Indicateur	P.S.	Valeur Ajustée
NIVEAUX DE CHAMPS	Taux de Fiabilité 2G (%_RXLEVEL >= -92)	OUI	>= 95%	99,54%	0,11%	99,65%	97,31%	0,26%	97,57%	97,75%	0,24%	97,99%
	Taux de Fiabilité 3G (%_RSCP >= -102 dBm)	OUI	>= 95%	75,68%	0,85%	76,53%	88,33%	0,63%	88,96%	89,78%	0,60%	90,38%
	Taux de Fiabilité 4G (%_RSRP >= -122 dBm)	OUI	>= 95%	100,00%	0,00%	100,00%	99,46%	0,12%	99,58%	99,99%	0,01%	100,00%
QUALITE DU SIGNAL	Taux de RxQual <= 4 (Trxq)	OUI	>= 98%	100,00%	0,00%	100,00%	100,00%	0,00%	100,00%	100,00%	0,00%	100,00%
	Taux d'erreur en transport < à 10 (Tbler)	OUI	>= 98%	100,00%	0,00%	100,00%	99,38%	1,22%	100,00%	100,00%	0,00%	100,00%
	Taux d'erreur en interférence >= -12db (Teint)	OUI	>= 98%	100,00%	0,00%	100,00%	90,48%	6,28%	96,75%	58,77%	9,04%	67,81%
VOIX INTRA-RESEAU	Taux de blocage et d'échec d'appel (Te)	OUI	< 2%	1,21%	1,67%	0,00%	1,21%	1,67%	0,00%	13,21%	5,26%	7,94%
	Taux d'appels établis dans les bons délais de 6s (Tbd6)	OUI	>= 95%	96,93%	2,65%	99,58%	95,09%	3,32%	98,41%	36,50%	8,06%	44,56%
	Taux d'appels établis dans les bons délais de 10s (Tbd10)	OUI	>= 95%	100,00%	0,00%	100,00%	98,77%	1,69%	100,00%	97,08%	2,82%	99,90%
	Délai moyen d'établissement d'appels (s) (Dme6)	OUI	<= 6	4,55	N/A	4,55	3,90	N/A	3,90	5,95	N/A	5,95
	Délai moyen d'établissement d'appels (s) (Dme10)	OUI	<= 10	4,55	N/A	4,55	3,90	N/A	3,90	5,95	N/A	5,95
	Taux de communication de mauvaise qualité (Tq)	OUI	< 2%	0,00%	0,00%	0,00%	0,00%	0,00%	0,00%	9,56%	4,94%	4,62%
	Note MOS moyenne (Mmos)	OUI	>= 2,4	3,57	N/A	3,57	3,23	N/A	3,23	2,88	N/A	2,88
	Taux de coupure d'appel (Tc)	OUI	< 2%	0,00%	0,00%	0,00%	0,61%	1,20%	0,00%	0,00%	0,00%	0,00%
	NOTE GLOBALE DU SERVICE DE VOIX ON-NET (/10)				10,00		10,00			10,00		3,70
	SMS INTRA-RESEAU	Taux d'échec d'émission de SMS (Tse)	OUI	< 2%	0,00%	0,00%	0,00%	0,00%	0,00%	0,00%	0,00%	0,00%
Taux de SMS émis dans un délai de 5s (Tsd)		OUI	>= 95%	100,00%	0,00%	100,00%	97,37%	2,28%	99,64%	96,32%	2,68%	98,99%
Taux de SMS émis et non-reçus dans un délai de 3 mn (TR3)		OUI	< 1%	0,00%	0,00%	0,00%	0,00%	0,00%	0,00%	64,74%	6,79%	57,94%
Taux de SMS émis et reçu dans les bons délais de 15s (TRbd)		OUI	>= 95%	54,21%	7,08%	61,29%	96,84%	2,49%	99,33%	0,00%	0,00%	0,00%
Délai moyen d'émission et de réception d'un SMS (DmeS)		OUI	<= 15	11,95	N/A	11,95	2,00	N/A	2,00	179,31	N/A	179,31
Taux de SMS émis et reçus avec succès (TS)		OUI	>= 99%	100,00%	0,00%	100,00%	100,00%	0,00%	100,00%	99,47%	1,03%	100,00%
NOTE GLOBALE DU SERVICE SMS ON-NET (/10)					9,25		10,00			6,40		
DATA FTP + HTTP (Local Servers Combined)	Taux de connexions de données bloquées, échouées (Tcd)	OUI	< 2%	0,00%	0,00%	0,00%	0,00%	0,00%	0,00%	0,00%	0,00%	0,00%
	Taux de connexion de données établies dans un délai inférieur à 6s (Tcd6)	OUI	>= 95%	100,00%	0,00%	100,00%	98,77%	2,40%	100,00%	100,00%	0,00%	100,00%
	Taux de connexion de données établies dans un délai inférieur à 10s (Tcd10)	OUI	>= 95%	100,00%	0,00%	100,00%	98,77%	2,40%	100,00%	100,00%	0,00%	100,00%
	Délai moyen de connexion au serveur (Dmcs)	OUI	<= 6	0,35	N/A	0,35	0,43	N/A	0,43	0,33	N/A	0,33
	Délai moyen de connexion au serveur (Dmcs10)	OUI	<= 10	0,35	N/A	0,35	0,43	N/A	0,43	0,33	N/A	0,33
	Taux de connexions de données coupées ou interrompues (Tci)	OUI	< 5%	0,00%	0,00%	0,00%	0,00%	0,00%	0,00%	0,00%	0,00%	0,00%
	Taux de débit moyen en uplink et en downlink inférieur à 512 kb/s (Tdd)	OUI	= 0%	1,45%	2,82%	0,00%	1,23%	2,40%	0,00%	0,00%	0,00%	0,00%
	Taux de débit moyen en Uplink par session d'utilisateur inférieur à 512 kb/s (Tddu)	OUI	= 0%	3,45%	6,64%	0,00%	2,78%	5,37%	0,00%	0,00%	0,00%	0,00%
	Taux de débit moyen en Uplink par session d'utilisateur inférieur à 512 kb/s (Tddu10)	OUI	<= 10%	3,45%	6,64%	0,00%	2,78%	5,37%	0,00%	0,00%	0,00%	0,00%
	Taux de débit moyen en downlink par session d'utilisateur inférieur à 512 kb/s (Tddd)	OUI	= 0%	0,00%	0,00%	0,00%	0,00%	0,00%	0,00%	0,00%	0,00%	0,00%
	Taux de débit moyen en downlink par session d'utilisateur inférieur à 512 kb/s (Tddd10)	OUI	<= 10%	0,00%	0,00%	0,00%	0,00%	0,00%	0,00%	0,00%	0,00%	0,00%
	Débit moyen en uplink et en downlink enregistré sur le réseau en Kb/s (Dmr)	OUI	>= 512	5 866,30	N/A	5 866,30	16 228,08	N/A	16 228,08	4 834,86	N/A	4 834,86
	Débit moyen en uplink enregistré sur le réseau en Kb/s (Dmu)	OUI	>= 512	7 185,00	N/A	7 185,00	12 723,22	N/A	12 723,22	3 248,51	N/A	3 248,51
	Débits minimum Uplink (Kb/s)	OUI	>= 512	3 756,06	N/A	3 756,06	1 088,22	N/A	1 088,22	1 919,59	N/A	1 919,59
	Débits maximum Uplink (Kb/s)	OUI	>= 512	31 595,89	N/A	31 595,89	42 729,75	N/A	42 729,75	9 924,23	N/A	9 924,23
	Débit moyen en downlink enregistré sur le réseau en Kb/s (Dmd)	OUI	>= 512	4 910,23	N/A	4 910,23	19 031,96	N/A	19 031,96	5 949,60	N/A	5 949,60
	Débits minimum DownLink (Kb/s)	OUI	>= 512	0,00	N/A	0,00	0,00	N/A	0,00	0,00	N/A	0,00
Débits maximum DownLink (Kb/s)	OUI	>= 512	26 430,72	N/A	26 430,72	100 934,67	N/A	100 934,67	13 465,19	N/A	13 465,19	
NOTE GLOBALE DU SERVICE DATA FTP+HTTP/DL (/10)				10,00		10,00			10,00			
DATA HTTP BROWSING	Taux de connexions de données bloquées, échouées (Tcd)	OUI	< 2%	46,43%	13,06%	33,37%	1,69%	3,29%	0,00%	0,00%	0,00%	0,00%
	Taux de connexion de données établies dans un délai inférieur à 6s (Tcd6)	OUI	>= 95%	100,00%	0,00%	100,00%	100,00%	0,00%	100,00%	100,00%	0,00%	100,00%
	Taux de connexion de données établies dans un délai inférieur à 10s (Tcd10)	OUI	>= 95%	100,00%	0,00%	100,00%	100,00%	0,00%	100,00%	100,00%	0,00%	100,00%
	Délai moyen de connexion au serveur (Dmcs)	OUI	<= 6	0,01	N/A	0,01	0,01	N/A	0,01	0,01	N/A	0,01
	Délai moyen de connexion au serveur (Dmcs10)	OUI	<= 10	0,01	N/A	0,01	0,01	N/A	0,01	0,01	N/A	0,01
Taux de connexions de données coupées ou interrompues (Tci)	OUI	< 5%	0,00%	0,00%	0,00%	0,00%	0,00%	0,00%	0,00%	0,00%	0,00%	
DATA STREAMING	Temps moyen d'accès à la vidéo (Tma-v)	OUI	<= 6	0,00	N/A	0,00	0,00	N/A	0,00	0,00	N/A	0,00
	Taux d'interruption de lecture de la vidéo (Tc-v)	OUI	< 2%	0,00%	0,00%	0,00%	0,00%	0,00%	0,00%	0,00%	0,00%	0,00%
	Taux de succès d'accès à la vidéo (Tsa-v)	OUI	>= 95%	100,00%	0,00%	100,00%	97,73%	4,40%	100,00%	100,00%	0,00%	100,00%
	Débit moyen enregistré (DL) (Kb/s)	OUI	>= 512	959,22	N/A	959,22	979,07	N/A	979,07	969,54	N/A	969,54
	Débits minimum DownLink (Kb/s)	OUI	>= 512	1450,10	N/A	1 450,10	1626,52	N/A	1 626,52	1477,28	N/A	1 477,28
Débits maximum DownLink (Kb/s)	OUI	>= 512	2179,13	N/A	2 179,13	2254,25	N/A	2 254,25	2156,76	N/A	2 156,76	
NOTE GLOBALE DU SERVICE DATA STREAMING (/10)				5,10		10,00			7,80			

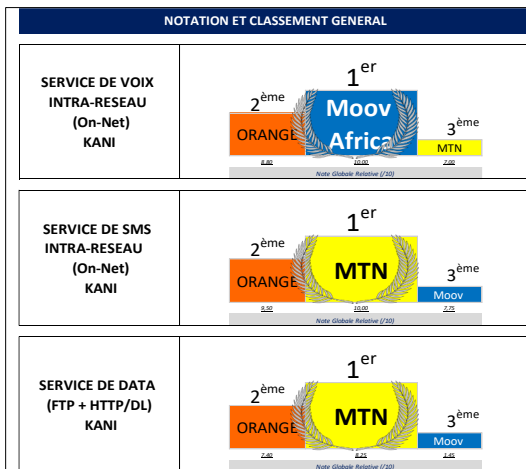


# KANI

## RESUME GENERAL DE LA LOCALITE

### KANI

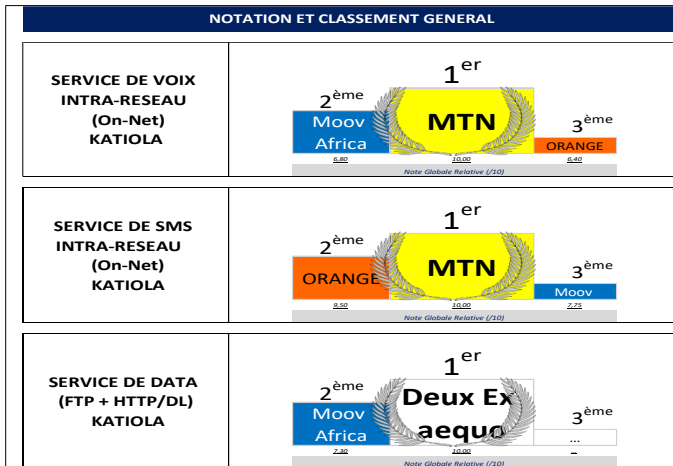
SERVICES	INDICATEURS	TESTS du SERVICE [OUI/NON]	Seuils de Référence	Moov Africa			MTN			orange		
				Valeur Indicateur	P.S.	Valeur Ajustée	Valeur Indicateur	P.S.	Valeur Ajustée	Valeur Indicateur	P.S.	Valeur Ajustée
NIVEAUX DE CHAMPS	Taux de Fiabilité 2G (%_RXLEVEL >= -92)	OUI	≥ 95%	99,25%	0,21%	99,45%	99,32%	0,20%	99,52%	92,21%	0,64%	92,85%
	Taux de Fiabilité 3G (%_RSCP >= -102 dBm)	OUI	≥ 95%	86,63%	0,81%	87,44%	98,64%	0,28%	98,91%	99,33%	0,19%	99,53%
	Taux de Fiabilité 4G (%_RSRP >= -122 dBm)	OUI	≥ 95%	99,91%	0,07%	99,98%	99,76%	0,12%	99,88%	100,00%	0,00%	100,00%
QUALITE DU SIGNAL	Taux de RxQual ≤ 4 (Trxq)	OUI	≥ 98%	100,00%	0,00%	100,00%	100,00%	0,00%	100,00%	91,67%	15,64%	100,00%
	Taux d'erreur en transport < 10 (Tbter)	OUI	≥ 98%	100,00%	0,00%	100,00%	21,82%	7,72%	29,54%	85,32%	6,64%	91,96%
	Taux d'erreur en interférence ≥ -12db (Teint)	OUI	≥ 98%	100,00%	0,00%	100,00%	78,75%	8,96%	87,71%	14,29%	7,19%	21,48%
VOIX INTRA-RESEAU	Taux de blocage et d'échec d'appel (Te)	OUI	< 2%	0,00%	0,00%	0,00%	0,00%	0,00%	0,00%	1,80%	2,47%	0,00%
	Taux d'appels établis dans les bons délais de 6s (Tbd6)	OUI	≥ 95%	94,59%	4,21%	98,80%	85,45%	6,59%	92,04%	72,48%	8,38%	80,86%
	Taux d'appels établis dans les bons délais de 10s (Tbd10)	OUI	≥ 95%	100,00%	0,00%	100,00%	88,18%	6,03%	94,21%	96,33%	3,53%	99,86%
	Délai moyen d'établissement d'appels (s) (Dme6)	OUI	≤ 6	4,60	N/A	4,60	8,43	N/A	8,43	5,50	N/A	5,50
	Délai moyen d'établissement d'appels (s) (Dme10)	OUI	≤ 10	4,60	N/A	4,60	8,43	N/A	8,43	5,50	N/A	5,50
	Taux de communication de mauvaise qualité (Tq)	OUI	< 2%	2,70%	3,02%	0,00%	9,17%	5,42%	3,76%	4,59%	3,93%	0,66%
	Note MOS moyenne (Nmos)	OUI	≥ 2,4	3,25	N/A	3,25	2,80	N/A	2,80	3,05	N/A	3,05
	Taux de coupure d'appel (Tc)	OUI	< 2%	0,00%	0,00%	0,00%	0,00%	0,00%	0,00%	0,00%	0,00%	0,00%
	NOTE GLOBALE DU SERVICE DE VOIX ON-NET (/10)	OUI			10,00		7,00		8,80			
	SMS INTRA-RESEAU	Taux d'échec d'émission de SMS (Tse)	OUI	< 2%	0,84%	1,64%	0,00%	0,00%	0,00%	0,00%	0,00%	0,00%
Taux de SMS émis dans un délai de 5s (Ted)	OUI	≥ 95%	66,10%	8,54%	74,64%	98,36%	2,25%	100,00%	99,19%	1,59%	100,00%	
Taux de SMS émis et non-reçus dans un délai de 3 mn (TR3)	OUI	< 1%	0,00%	0,00%	0,00%	0,00%	0,00%	0,00%	1,63%	2,24%	0,00%	
Taux de SMS émis et reçu dans les bons délais de 15s (TeRd)	OUI	≥ 95%	33,90%	8,54%	42,44%	98,36%	2,25%	100,00%	80,49%	7,00%	87,49%	
Délai moyen d'émission et de réception d'un SMS (DmeS)	OUI	≤ 15	14,05	N/A	14,05	3,40	N/A	3,40	22,33	N/A	22,33	
Taux de SMS émis et reçus avec succès (Tss)	OUI	> 99%	100,00%	0,00%	100,00%	100,00%	0,00%	100,00%	100,00%	0,00%	100,00%	
NOTE GLOBALE DU SERVICE SMS ON-NET (/10)	OUI			7,75		10,00		9,50				
DATA FTP + HTTP (Local Servers Combined)	Taux de connexions de données bloquées, échouées (Ted)	OUI	< 2%	32,50%	14,52%	17,98%	12,05%	7,00%	5,04%	4,44%	6,02%	0,00%
	Taux de connexion de données établies dans un délai inférieur à 6s (Tcd6)	OUI	≥ 95%	88,89%	11,85%	100,00%	86,57%	8,17%	94,73%	100,00%	0,00%	100,00%
	Taux de connexion de données établies dans un délai inférieur à 10s (Tcd10)	OUI	≥ 95%	100,00%	0,00%	100,00%	86,57%	8,17%	94,73%	100,00%	0,00%	100,00%
	Délai moyen de connexion au serveur (DmcS)	OUI	≤ 6	3,17	N/A	3,17	8,98	N/A	8,98	0,37	N/A	0,37
	Délai moyen de connexion au serveur (DmcS10)	OUI	≤ 10	3,17	N/A	3,17	8,98	N/A	8,98	0,37	N/A	0,37
	Taux de connexions de données coupées ou interrompues (Tci)	OUI	< 5%	37,04%	18,22%	18,82%	22,39%	9,98%	12,41%	4,65%	6,29%	0,00%
	Taux de débit moyen en uplink et en downlink inférieur à 512 kb/s (Tdd)	OUI	= 0%	96,30%	7,12%	89,17%	17,91%	9,18%	8,73%	18,60%	11,63%	6,97%
	Taux de débit moyen en Uplink par session d'utilisateur inférieur à 512 kb/s (Tddu)	OUI	= 0%	100,00%	0,00%	100,00%	0,00%	0,00%	0,00%	0,00%	0,00%	0,00%
	Taux de débit moyen en Uplink par session d'utilisateur inférieur à 512 kb/s (Tddu10)	OUI	≥ 10%	100,00%	0,00%	100,00%	0,00%	0,00%	0,00%	0,00%	0,00%	0,00%
	Taux de débit moyen en Downlink par session d'utilisateur inférieur à 512 kb/s (Tddd)	OUI	= 0%	95,45%	8,70%	86,75%	27,27%	13,16%	14,11%	30,77%	17,74%	13,03%
	Taux de débit moyen en Downlink par session d'utilisateur inférieur à 512 kb/s (Tddd10)	OUI	≥ 10%	95,45%	8,70%	86,75%	27,27%	13,16%	14,11%	30,77%	17,74%	13,03%
	Débit moyen en uplink et en downlink enregistré sur le réseau en Kb/s (Dmr)	OUI	≥ 512	214,91	N/A	214,91	16 493,64	N/A	16 493,64	2 744,02	N/A	2 744,02
	Débit moyen en uplink enregistré sur le réseau en Kb/s (Dmu)	OUI	≥ 512	57,83	N/A	57,83	10 562,81	N/A	10 562,81	4 384,12	N/A	4 384,12
	Débits minimum Uplink (Kb/s)	OUI	≥ 512	115,33	N/A	115,33	2 485,96	N/A	2 485,96	6 936,30	N/A	6 936,30
	Débits maximum Uplink (Kb/s)	OUI	≥ 512	125,00	N/A	125,00	17 177,60	N/A	17 177,60	9 597,02	N/A	9 597,02
Débit moyen en downlink enregistré sur le réseau en Kb/s (Dmd)	OUI	≥ 512	250,62	N/A	250,62	19 593,84	N/A	19 593,84	1 671,64	N/A	1 671,64	
Débits minimum DownLink (Kb/s)	OUI	≥ 512	0,00	N/A	0,00	0,00	N/A	0,00	0,00	N/A	0,00	
Débits maximum DownLink (Kb/s)	OUI	≥ 512	3 764,36	N/A	3 764,36	38 704,67	N/A	38 704,67	7 549,86	N/A	7 549,86	
NOTE GLOBALE DU SERVICE DATA FTP+HTTP/DL (/10)	OUI			1,45		8,25		7,40				
DATA HTTP BROWSING	Taux de connexions de données bloquées, échouées (Ted)	OUI	< 2%	9,38%	10,10%	0,00%	8,33%	9,03%	0,00%	0,00%	0,00%	0,00%
	Taux de connexion de données établies dans un délai inférieur à 6s (Tcd6)	OUI	≥ 95%	100,00%	0,00%	100,00%	100,00%	0,00%	100,00%	100,00%	0,00%	100,00%
	Taux de connexion de données établies dans un délai inférieur à 10s (Tcd10)	OUI	≥ 95%	100,00%	0,00%	100,00%	100,00%	0,00%	100,00%	100,00%	0,00%	100,00%
	Délai moyen de connexion au serveur (DmcS)	OUI	≤ 6	0,01	N/A	0,01	0,01	N/A	0,01	0,01	N/A	0,01
Délai moyen de connexion au serveur (DmcS10)	OUI	≤ 10	0,01	N/A	0,01	0,01	N/A	0,01	0,01	N/A	0,01	
Taux de connexions de données coupées ou interrompues (Tci)	OUI	< 5%	0,00%	0,00%	0,00%	0,00%	0,00%	0,00%	0,00%	0,00%	0,00%	
DATA STREAMING	Temps moyen d'accès à la vidéo (Tma-v)	OUI	≤ 6	0,02	N/A	0,02	0,00	N/A	0,00	0,01	N/A	0,01
	Taux d'interruption de lecture de la vidéo (Tc-v)	OUI	< 2%	0,00%	0,00%	0,00%	0,00%	0,00%	0,00%	0,00%	0,00%	0,00%
	Taux de succès d'accès à la vidéo (Tsa-v)	OUI	≥ 95%	86,96%	13,76%	100,00%	100,00%	0,00%	100,00%	100,00%	0,00%	100,00%
	Débit moyen enregistré (DL) (Kb/s)	OUI	≥ 512	520,85	N/A	520,85	999,74	N/A	999,74	756,17	N/A	756,17
	Débits minimum DownLink (Kb/s)	OUI	≥ 512	283,84	N/A	283,84	1 901,15	N/A	1 901,15	1 079,40	N/A	1 079,40
	Débits maximum DownLink (Kb/s)	OUI	≥ 512	2 085,22	N/A	2 085,22	21 671,10	N/A	21 671,10	1 723,21	N/A	1 723,21
NOTE GLOBALE DU SERVICE DATA STREAMING (/10)	OUI			5,10		10,00		6,90				





# KATIOLA

RESUME GENERAL DE LA LOCALITE													
KATIOLA													
SERVICES	INDICATEURS	TESTS du SERVICE (OUI/NON)	Seuils de Réfère	Moov Africa			MTN			orange			
				Valeur Indicateur	P.S.	Valeur Ajustée	Valeur Indicateur	P.S.	Valeur Ajustée	Valeur Indicateur	P.S.	Valeur Ajustée	
NIVEAUX DE CHAMPS	Taux de Fiabilité 2G (%_RXLEVEL >= -92)	OUI	≥ 95%	96,65%	0,34%	96,99%	67,63%	0,87%	68,50%	89,28%	0,58%	89,85%	
	Taux de Fiabilité 3G (%_RSCP >= -102 dBm)	OUI	≥ 95%	88,53%	0,59%	89,12%	93,90%	0,44%	94,34%	98,20%	0,24%	98,45%	
	Taux de Fiabilité 4G (%_RSRP >= -122 dBm)	OUI	≥ 95%	99,15%	0,17%	99,32%	95,37%	0,39%	95,76%	99,90%	0,06%	99,96%	
QUALITE DU SIGNAL	Taux de RxQual ≤ 4 (Trq)	OUI	≥ 98%	100,00%	0,00%	100,00%	100,00%	0,00%	100,00%	100,00%	0,00%	100,00%	
	Taux d'erreur en transport < à 10 (Tbier)	OUI	≥ 98%	100,00%	0,00%	100,00%	99,42%	1,13%	100,00%	100,00%	0,00%	100,00%	
	Taux d'erreur en interférence ≥ -12db (Teint)	OUI	≥ 98%	78,57%	7,16%	85,74%	37,61%	9,09%	46,71%	73,91%	7,33%	81,24%	
VOIX INTRA-RESEAU	Taux de blocage et d'échec d'appel (Ta)	OUI	< 2%	0,00%	0,00%	0,00%	1,14%	1,57%	0,00%	4,57%	3,09%	1,48%	
	Taux d'appels établis dans les bons délais de 6s (Tbd6)	OUI	≥ 95%	82,08%	5,71%	82,80%	96,53%	2,73%	98,26%	72,46%	6,78%	78,23%	
	Taux d'appels établis dans les bons délais de 10s (Tbd10)	OUI	≥ 95%	100,00%	0,00%	100,00%	97,69%	2,24%	99,93%	96,41%	2,82%	99,23%	
	Délai moyen d'établissement d'appels (s) (Dme6)	OUI	≤ 6	5,35	N/A	5,35	3,35	N/A	3,35	5,38	N/A	5,38	
	Délai moyen d'établissement d'appels (s) (Dme10)	OUI	≤ 10	5,35	N/A	5,35	3,35	N/A	3,35	5,38	N/A	5,38	
	Taux de communication de mauvaise qualité (Tq)	OUI	< 2%	6,98%	3,81%	3,17%	0,58%	1,14%	0,00%	0,60%	1,17%	0,00%	
	Note MOS moyenne (Nmoss)	OUI	≥ 2,4	3,09	N/A	3,09	3,82	N/A	3,82	3,33	N/A	3,33	
	Taux de coupure d'appel (Tc)	OUI	< 2%	0,58%	1,13%	0,00%	0,00%	0,00%	0,00%	0,00%	0,00%	0,00%	
	NOTE GLOBALE DU SERVICE DE VOIX ON-NET (/10)				6,80			10,00			6,40		
	SMS INTRA-RESEAU	Taux d'échec d'émission de SMS (Tcs)	OUI	< 2%	0,00%	0,00%	0,00%	0,00%	0,00%	0,00%	0,00%	0,00%	0,00%
Taux de SMS émis dans un délai de 5s (Ted)		OUI	≥ 95%	84,00%	5,43%	89,43%	98,29%	1,92%	100,00%	98,29%	1,92%	100,00%	
Taux de SMS émis et non-reçus dans un délai de 3 mn (TR3)		OUI	< 1%	0,00%	0,00%	0,00%	0,00%	0,00%	0,00%	1,14%	1,57%	0,00%	
Taux de SMS émis et reçu dans les bons délais de 15s (TRd)		OUI	≥ 95%	39,43%	7,24%	46,67%	98,29%	1,92%	100,00%	81,14%	5,80%	86,94%	
Délai moyen d'émission et de réception d'un SMS (DmeS)		OUI	≤ 15	13,84	N/A	13,84	3,80	N/A	3,80	28,64	N/A	28,64	
NOTE GLOBALE DU SERVICE SMS ON-NET (/10)				7,75			10,00			9,50			
DATA FTP + HTTP (Local Servers Combined)	Taux de connexions de données bloquées_échouées (Tcd)	OUI	< 2%	0,00%	0,00%	0,00%	0,00%	0,00%	0,00%	0,00%	0,00%	0,00%	
	Taux de connexion de données établies dans un délai inférieur à 6s (Tcd6)	OUI	≥ 95%	98,28%	3,35%	100,00%	100,00%	0,00%	100,00%	100,00%	0,00%	100,00%	
	Taux de connexion de données établies dans un délai inférieur à 10s (Tcd10)	OUI	≥ 95%	98,28%	3,35%	100,00%	100,00%	0,00%	100,00%	100,00%	0,00%	100,00%	
	Délai moyen de connexion au serveur (DmcS)	OUI	≤ 6	0,85	N/A	0,85	0,32	N/A	0,32	0,37	N/A	0,37	
	Délai moyen de connexion au serveur (DmcS10)	OUI	≤ 10	0,85	N/A	0,85	0,32	N/A	0,32	0,37	N/A	0,37	
	Taux de connexions de données coupées ou interrompues (Tc)	OUI	< 5%	0,00%	0,00%	0,00%	0,00%	0,00%	0,00%	0,00%	0,00%	0,00%	
	Taux de débit moyen en uplink et en downlink inférieur à 512 kb/s (Tdd)	OUI	= 0%	13,79%	8,87%	4,92%	0,00%	0,00%	0,00%	0,00%	0,00%	0,00%	
	Taux de débit moyen en uplink par session d'utilisateur inférieur à 512 kb/s (Tddu)	OUI	= 0%	4,17%	7,99%	0,00%	0,00%	0,00%	0,00%	0,00%	0,00%	0,00%	
	Taux de débit moyen en downlink par session d'utilisateur inférieur à 512 kb/s (Tddd)	OUI	≤ 10%	4,17%	7,99%	0,00%	0,00%	0,00%	0,00%	0,00%	0,00%	0,00%	
	Taux de débit moyen en downlink par session d'utilisateur inférieur à 512 kb/s (Tddd10)	OUI	≤ 10%	20,59%	13,59%	7,00%	0,00%	0,00%	0,00%	0,00%	0,00%	0,00%	
	Débit moyen en uplink enregistré sur le réseau en Kb/s (Dms)	OUI	≥ 512	5 847,98	N/A	5 847,98	8 860,28	N/A	8 860,28	6 884,55	N/A	6 884,55	
	Débit minimum Uplink (Kb/s)	OUI	≥ 512	10 178,03	N/A	10 178,03	10 804,13	N/A	10 804,13	3 614,12	N/A	3 614,12	
	Débit maximum Uplink (Kb/s)	OUI	≥ 512	3 681,89	N/A	3 681,89	5 931,59	N/A	5 931,59	2 801,07	N/A	2 801,07	
	Débit moyen en downlink enregistré sur le réseau en Kb/s (Dmd)	OUI	≥ 512	33 256,00	N/A	33 256,00	32 606,60	N/A	32 606,60	9 207,58	N/A	9 207,58	
	Débit minimum DownLink (Kb/s)	OUI	≥ 512	2 791,47	N/A	2 791,47	7 479,12	N/A	7 479,12	9 127,13	N/A	9 127,13	
Débit maximum DownLink (Kb/s)	OUI	≥ 512	0,00	N/A	0,00	0,00	N/A	0,00	0,00	N/A	0,00		
NOTE GLOBALE DU SERVICE DATA FTP+HTTP/DL (/10)				7,30			10,00			10,00			
DATA HTTP BROWSING	Taux de connexions de données bloquées_échouées (Tcd)	OUI	< 2%	0,00%	0,00%	0,00%	0,00%	0,00%	0,00%	0,00%	0,00%	0,00%	
	Taux de connexion de données établies dans un délai inférieur à 6s (Tcd6)	OUI	≥ 95%	100,00%	0,00%	100,00%	100,00%	0,00%	100,00%	100,00%	0,00%	100,00%	
	Taux de connexion de données établies dans un délai inférieur à 10s (Tcd10)	OUI	≥ 95%	100,00%	0,00%	100,00%	100,00%	0,00%	100,00%	100,00%	0,00%	100,00%	
	Délai moyen de connexion au serveur (DmcS)	OUI	≤ 6	0,02	N/A	0,02	0,03	N/A	0,03	0,01	N/A	0,01	
	Délai moyen de connexion au serveur (DmcS10)	OUI	≤ 10	0,02	N/A	0,02	0,03	N/A	0,03	0,01	N/A	0,01	
NOTE GLOBALE DU SERVICE DATA HTTP BROWSING (/10)				5,80			10,00			10,00			
DATA STREAMING	Temps moyen d'accès à la vidéo (Tms-v)	OUI	≤ 6	0,01	N/A	0,01	0,00	N/A	0,00	0,00	N/A	0,00	
	Taux d'interruption de lecture de la vidéo (Tcv)	OUI	≤ 2%	0,00%	0,00%	0,00%	0,00%	0,00%	0,00%	0,00%	0,00%	0,00%	
	Taux de succès d'accès à la vidéo (Tsa-v)	OUI	≥ 95%	100,00%	0,00%	100,00%	100,00%	0,00%	100,00%	100,00%	0,00%	100,00%	
	Débit moyen enregistré (DL) (Kb/s)	OUI	≥ 512	884,45	N/A	884,45	997,30	N/A	997,30	997,69	N/A	997,69	
	Débit minimum DownLink (Kb/s)	OUI	≥ 512	1413,26	N/A	1 413,26	1 754,71	N/A	1 754,71	1 721,12	N/A	1 721,12	
NOTE GLOBALE DU SERVICE DATA STREAMING (/10)				5,10			9,90			10,00			



# KODO

## RESUME GENERAL DE LA LOCALITE

### KODO

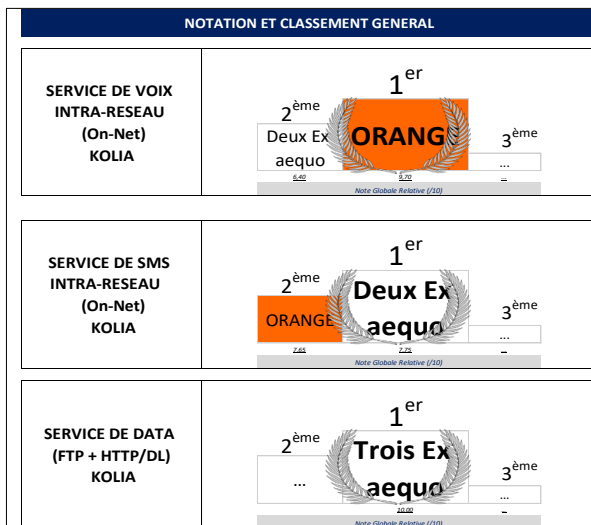
SERVICES	INDICATEURS	TESTS du SERVICE [OUI/NON]	SEUILS de Référence	Moov Africa			MTN			orange			
				Valeur Indicateur	P.S.	Valeur Ajustée	Valeur Indicateur	P.S.	Valeur Ajustée	Valeur Indicateur	P.S.	Valeur Ajustée	
NIVEAUX DE CHAMPS	Taux de Fiabilité 2G (%_RXLEVEL >= -92)	OUI	≥ 95%	12,47%	1,51%	13,97%	71,06%	2,15%	73,21%	68,25%	2,12%	70,37%	
	Taux de Fiabilité 3G (%_RSCP >= -102 dBm)	OUI	≥ 95%				68,92%	2,04%	70,96%				
	Taux de Fiabilité 4G (%_RSRP >= -122 dBm)	OUI	≥ 95%							0,77%	0,75%	1,52%	
QUALITE DU SIGNAL	Taux de RxQual ≤ 4 (Trsq)	OUI	≥ 98%	100,00%	0,00%	100,00%	100,00%	0,00%	100,00%	100,00%	0,00%	100,00%	
	Taux d'erreur en transport < à 10 (Tbier)	OUI	≥ 98%				100,00%	0,00%	100,00%				
	Taux d'erreur en interférence ≥ -12db (Teint)	OUI	≥ 98%										
VOIX INTRA-RESEAU	Taux de blocage et d'échec d'appel (Te)	OUI	< 2%	4,35%	3,73%	0,62%	0,00%	0,00%	0,00%	0,90%	1,76%	0,00%	
	Taux d'appels établis dans les bons délais de 6s (Tbd6)	OUI	≥ 95%	49,54%	9,39%	58,93%	71,95%	7,21%	85,16%	21,27%	8,32%	85,80%	
	Taux d'appels établis dans les bons délais de 10s (Tbd10)	OUI	≥ 95%	99,03%	1,79%	100,00%	92,91%	4,46%	97,38%	98,18%	2,50%	100,00%	
	Délai moyen d'établissement d'appels (s) (Dmea10)	OUI	≤ 6	5,52	N/A	5,52	4,74	N/A	4,74	6,02	N/A	6,02	
	Délai moyen d'établissement d'appels (s) (Dmea10)	OUI	≤ 10	5,52	N/A	5,52	4,74	N/A	4,74	6,02	N/A	6,02	
	Taux de communication de mauvaise qualité (Tq)	OUI	< 2%	0,00%	0,00%	0,00%	0,81%	1,57%	0,00%	1,41%	2,74%	0,00%	
	Note MOS moyenne (Nmos)	OUI	≥ 2,4	3,06	N/A	3,06	3,70	N/A	3,70	3,33	N/A	3,33	
	Taux de coupure d'appel (Tc)	OUI	< 2%	0,00%	0,00%	0,00%	0,78%	1,53%	0,00%	0,00%	0,00%	0,00%	
	NOTE GLOBALE DU SERVICE DE VOIX ON-NET (/10)				6,70			9,80			9,10		
	SMS INTRA-RESEAU	Taux d'échec d'émission de SMS (Tse)	OUI	< 2%	0,00%	0,00%	0,00%	0,00%	0,00%	0,00%	0,00%	0,00%	0,00%
Taux de SMS émis dans un délai de 5s (Ted)		OUI	≥ 95%	0,00%	0,00%	0,00%	0,00%	0,00%	0,00%	95,87%	3,55%	99,41%	
Taux de SMS émis et non-reçus dans un délai de 3 mn (TR3)		OUI	< 1%	0,00%	0,00%	0,00%	0,00%	0,00%	0,00%	0,00%	0,00%	0,00%	
Taux de SMS émis et reçu dans les bons délais de 15s (TRd15)		OUI	≥ 95%	19,67%	7,05%	26,73%	100,00%	0,00%	100,00%	43,80%	8,84%	52,64%	
Délai moyen d'émission et de réception d'un SMS (DmeS)		OUI	≤ 15	16,23	N/A	16,23	7,63	N/A	7,63	11,79	N/A	11,79	
Taux de SMS émis et reçus avec succès (TS)		OUI	≥ 99%	89,34%	5,48%	94,82%	100,00%	0,00%	100,00%	100,00%	0,00%	100,00%	
NOTE GLOBALE DU SERVICE SMS ON-NET (/10)				4,60			10,00			8,50			
DATA FTP + HTTP (Local Servers Combinés)	Taux de connexions de données bloquées, échouées (Ted)	OUI	< 2%				0,00%	0,00%	0,00%	8,82%	9,53%	0,00%	
	Taux de connexion de données établies dans un délai inférieur à 6s (Tcd6)	OUI	≥ 95%				85,71%	12,96%	98,68%	100,00%	0,00%	100,00%	
	Taux de connexion de données établies dans un délai inférieur à 10s (Tcd10)	OUI	≥ 95%				92,86%	9,54%	100,00%	100,00%	0,00%	100,00%	
	Délai moyen de connexion au serveur (DmcS)	OUI	≤ 6		N/A		5,57	N/A	5,57	2,27	N/A	2,27	
	Délai moyen de connexion au serveur (DmcS10)	OUI	≤ 10		N/A		5,57	N/A	5,57	2,27	N/A	2,27	
	Taux de connexions de données coupées ou interrompues (Tci)	OUI	< 5%				0,00%	0,00%	0,00%	0,00%	0,00%	0,00%	
	Taux de débit moyen en uplink et en downlink inférieur à 512 kb/s (Tdd)	OUI	= 0%				42,86%	18,33%	24,53%	3,57%	6,87%	0,00%	
	Taux de débit moyen en uplink par session d'utilisateur inférieur à 512 kb/s (Tddu)	OUI	= 0%				80,00%	24,79%	55,21%	0,00%	0,00%	0,00%	
	Taux de débit moyen en downlink par session d'utilisateur inférieur à 512 kb/s (Tddd)	OUI	≥ 10%				80,00%	24,79%	55,21%	0,00%	0,00%	0,00%	
	Taux de débit moyen en downlink par session d'utilisateur inférieur à 512 kb/s (Tddd10)	OUI	≥ 10%				22,22%	19,21%	3,02%	5,88%	11,19%	0,00%	
	Débit moyen en uplink et en downlink enregistré sur le réseau en kb/s (Dmr)	OUI	≥ 512		N/A		440,44	N/A	440,44	1 287,82	N/A	1 287,82	
	Débit moyen en uplink enregistré sur le réseau en kb/s (Dmu)	OUI	≥ 512		N/A		574,49	N/A	574,49	1 390,27	N/A	1 390,27	
	Débits minimum Uplink (Kb/s)	OUI	≥ 512		N/A		303,51	N/A	303,51	2 254,52	N/A	2 254,52	
	Débits maximum Uplink (Kb/s)	OUI	≥ 512		N/A		2 546,24	N/A	2 546,24	3 704,84	N/A	3 704,84	
Débit moyen en downlink enregistré sur le réseau en Kb/s (Dmd)	OUI	≥ 512		N/A		365,97	N/A	365,97	1 221,54	N/A	1 221,54		
Débits minimum DownLink (Kb/s)	OUI	≥ 512		N/A		0,00	N/A	0,00	0,00	N/A	0,00		
Débits maximum DownLink (Kb/s)	OUI	≥ 512		N/A		2 944,90	N/A	2 944,90	5 847,54	N/A	5 847,54		
NOTE GLOBALE DU SERVICE DATA FTP+HTTP/DL (/10)								2,35			10,00		
DATA HTTP BROWSING	Taux de connexions de données bloquées, échouées (Ted)	OUI	< 2%				37,14%	16,01%	21,13%	5,30%	8,68%	0,62%	
	Taux de connexion de données établies dans un délai inférieur à 6s (Tcd6)	OUI	≥ 95%				100,00%	0,00%	100,00%	100,00%	0,00%	100,00%	
	Taux de connexion de données établies dans un délai inférieur à 10s (Tcd10)	OUI	≥ 95%				100,00%	0,00%	100,00%	100,00%	0,00%	100,00%	
	Délai moyen de connexion au serveur (DmcS)	OUI	≤ 6		N/A		0,01	N/A	0,01	0,01	N/A	0,01	
	Délai moyen de connexion au serveur (DmcS10)	OUI	≤ 10		N/A		0,01	N/A	0,01	0,01	N/A	0,01	
NOTE GLOBALE DU SERVICE DATA HTTP BROWSING (/10)								0,00%			0,00%		
DATA STREAMING	Temps moyen d'accès à la vidéo (Tma-v)	OUI	≤ 6		N/A		0,01	N/A	0,01	0,01	N/A	0,01	
	Taux d'interruption de lecture de la vidéo (Tcv)	OUI	< 2%				0,00%	0,00%	0,00%	0,00%	0,00%	0,00%	
	Taux de succès d'accès à la vidéo (Tsa-v)	OUI	≥ 95%				100,00%	0,00%	100,00%	96,55%	6,64%	100,00%	
	Débit moyen enregistré (DL) (Kb/s)	OUI	≥ 512		N/A		697,22	N/A	697,22	785,69	N/A	785,69	
	Débits minimum DownLink (Kb/s)	OUI	≥ 512		N/A		1125,51	N/A	1 125,51	1104,78	N/A	1 104,78	
	Débits maximum DownLink (Kb/s)	OUI	≥ 512		N/A		1 898,21	N/A	1 898,21	1 823,46	N/A	1 823,46	
NOTE GLOBALE DU SERVICE DATA STREAMING (/10)								5,10			10,00		

### NOTATION ET CLASSEMENT GENERAL

SERVICE DE VOIX INTRA-RESEAU (On-Net) KODO	
SERVICE DE SMS INTRA-RESEAU (On-Net) KODO	
SERVICE DE DATA (FTP + HTTP/DL) KODO	

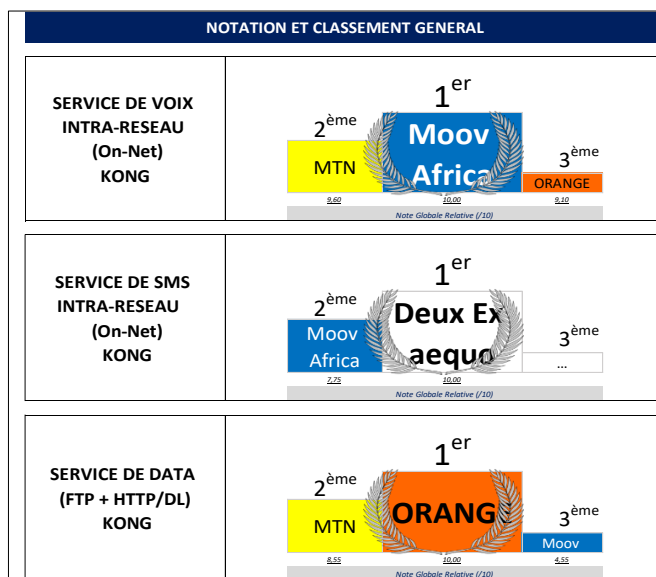
# KOLIA

RESUME GENERAL DE LA LOCALITE												
KOLIA												
SERVICES	INDICATEURS	TESTS du SERVICE (OUI/NON)	SEUILS de Référence	Valeur Indicateur	P.S.	Valeur Ajustée	Valeur Indicateur	P.S.	Valeur Ajustée	Valeur Indicateur	P.S.	Valeur Ajustée
NIVEAUX DE CHAMPS <i>Voir détails</i>	Taux de Fiabilité 2G (%_RXLEVEL >= -92)	OUI	≥ 95%	98,22%	0,31%	98,53%	98,22%	0,31%	98,53%	94,72%	0,53%	95,25%
	Taux de Fiabilité 3G (%_RSCP >= -102 dBm)	OUI	≥ 95%	75,03%	1,03%	76,06%	75,03%	1,03%	76,06%	94,59%	0,54%	95,13%
	Taux de Fiabilité 4G (%_RSRP >= -122 dBm)	OUI	≥ 95%	98,46%	0,29%	98,75%	98,46%	0,29%	98,75%	99,66%	0,14%	99,80%
QUALITE DU SIGNAL <i>Voir détails</i>	Taux de RxQual ≤ 4 (Trqx)	OUI	≥ 98%	100,00%	0,00%	100,00%	100,00%	0,00%	100,00%	100,00%	0,00%	100,00%
	Taux d'erreur en transport < à 10 (Tbler)	OUI	≥ 98%	100,00%	0,00%	100,00%	100,00%	0,00%	100,00%	99,15%	1,67%	100,00%
	Taux d'erreur en interférence ≥ -12db (Teint)	OUI	≥ 98%							29,29%	8,97%	38,26%
VOIX INTRA-RESEAU <i>Voir détails</i>	Taux de blocage et d'échec d'appel (Tta)	OUI	< 2%	0,00%	0,00%	0,00%	0,00%	0,00%	0,00%	2,50%	2,79%	0,00%
	Taux d'appels établis dans les bons délais de 6s (Tbd6)	OUI	≥ 95%	26,67%	7,91%	34,58%	26,67%	7,91%	34,58%	66,67%	8,54%	75,21%
	Taux d'appels établis dans les bons délais de 10s (Tbd10)	OUI	≥ 95%	100,00%	0,00%	100,00%	100,00%	0,00%	100,00%	93,16%	4,57%	97,74%
	Délai moyen d'établissement d'appels (s) (Dme6)	OUI	≤ 6	5,77	N/A	5,77	5,77	N/A	5,77	5,63	N/A	5,63
	Délai moyen d'établissement d'appels (s) (Dme10)	OUI	≤ 10	5,77	N/A	5,77	5,77	N/A	5,77	5,63	N/A	5,63
	Taux de communication de mauvaise qualité (Tq)	OUI	< 2%	39,17%	8,73%	30,43%	39,17%	8,73%	30,43%	0,86%	1,68%	0,00%
	Note MOS moyenne (Nmoss)	OUI	≥ 2,4	2,55	N/A	2,55	2,55	N/A	2,55	3,10	N/A	3,10
	Taux de coupure d'appel (Tca)	OUI	< 2%	0,00%	0,00%	0,00%	0,00%	0,00%	0,00%	0,85%	1,67%	0,00%
	<b>NOTE GLOBALE DU SERVICE DE VOIX ON-NET (/10)</b>				6,40		6,40			9,70		
	SMS INTRA-RESEAU <i>Voir détails</i>	Taux d'échec d'émission de SMS (Tss)	OUI	< 2%	0,00%	0,00%	0,00%	0,00%	0,00%	0,00%	0,00%	0,00%
Taux de SMS émis dans un délai de 5s (Ted)		OUI	≥ 95%	69,57%	8,41%	77,98%	69,57%	8,41%	77,98%	99,13%	1,70%	100,00%
Taux de SMS émis et non-reçus dans un délai de 3 mn (TR3)		OUI	< 1%	0,00%	0,00%	0,00%	0,00%	0,00%	0,00%	3,48%	3,35%	0,13%
Taux de SMS émis et reçu dans les bons délais de 15s (TeRd)		OUI	≥ 95%	44,35%	9,08%	53,43%	44,35%	9,08%	53,43%	71,30%	8,27%	79,57%
Délai moyen d'émission et de réception d'un SMS (DmeS)		OUI	≤ 15	13,45	N/A	13,45	13,45	N/A	13,45	25,02	N/A	25,02
Taux de SMS émis et reçus avec succès (TS)	OUI	≥ 99%	100,00%	0,00%	100,00%	100,00%	0,00%	100,00%	100,00%	0,00%	100,00%	
<b>NOTE GLOBALE DU SERVICE SMS ON-NET (/10)</b>				7,75		7,75			7,65			
DATA FTP + HTTP <i>(Local Servers Combined)</i>	Taux de connexions de données bloquées, échouées (Ted)	OUI	< 2%	0,00%	0,00%	0,00%	0,00%	0,00%	0,00%	0,00%	0,00%	0,00%
	Taux de connexion de données établies dans un délai inférieur à 6s (Tcd6)	OUI	≥ 95%	100,00%	0,00%	100,00%	100,00%	0,00%	100,00%	100,00%	0,00%	100,00%
	Taux de connexion de données établies dans un délai inférieur à 10s (Tcd10)	OUI	≥ 95%	100,00%	0,00%	100,00%	100,00%	0,00%	100,00%	100,00%	0,00%	100,00%
	Délai moyen de connexion au serveur (Dmcs)	OUI	≤ 6	1,35	N/A	1,35	1,35	N/A	1,35	0,37	N/A	0,37
	Délai moyen de connexion au serveur (Dmcs10)	OUI	≤ 10	1,35	N/A	1,35	1,35	N/A	1,35	0,37	N/A	0,37
	Taux de connexions de données coupées ou interrompues (Tci)	OUI	< 5%	0,00%	0,00%	0,00%	0,00%	0,00%	0,00%	2,44%	0,00%	0,00%
	Taux de débit moyen en uplink et en downlink inférieur à 512 kb/s (Tddu)	OUI	≥ 0%	0,00%	0,00%	0,00%	0,00%	0,00%	0,00%	0,00%	4,72%	0,00%
	Taux de débit moyen en uplink par session d'utilisateur inférieur à 512 kb/s (Tddu10)	OUI	≥ 0%	0,00%	0,00%	0,00%	0,00%	0,00%	0,00%	0,00%	0,00%	0,00%
	Taux de débit moyen en downlink par session d'utilisateur inférieur à 512 kb/s (Tddd10)	OUI	≥ 10%	0,00%	0,00%	0,00%	0,00%	0,00%	0,00%	0,00%	0,00%	0,00%
	Taux de débit moyen en downlink par session d'utilisateur inférieur à 512 kb/s (Tddd10)	OUI	≥ 0%	0,00%	0,00%	0,00%	0,00%	0,00%	0,00%	4,17%	7,99%	0,00%
	Débit moyen en uplink enregistré sur le réseau en Kb/s (Dmu)	OUI	≥ 10%	0,00%	0,00%	0,00%	0,00%	0,00%	0,00%	4,17%	7,99%	0,00%
	Débit minimum Uplink (Kb/s)	OUI	≥ S12	4 470,63	N/A	4 470,63	4 470,63	N/A	4 470,63	3 509,93	N/A	3 509,93
	Débit maximum Uplink (Kb/s)	OUI	≥ S12	2 807,62	N/A	2 807,62	2 807,62	N/A	2 807,62	4 573,58	N/A	4 573,58
	Débit minimum DownLink (Kb/s)	OUI	≥ S12	3 868,27	N/A	3 868,27	3 868,27	N/A	3 868,27	7 453,95	N/A	7 453,95
	Débit maximum DownLink (Kb/s)	OUI	≥ S12	7 071,72	N/A	7 071,72	7 071,72	N/A	7 071,72	9 930,75	N/A	9 930,75
	Débit moyen en downlink enregistré sur le réseau en Kb/s (Dmd)	OUI	≥ S12	5 667,99	N/A	5 667,99	5 667,99	N/A	5 667,99	2 756,51	N/A	2 756,51
	Débit minimum DownLink (Kb/s)	OUI	≥ S12	0,00	N/A	0,00	0,00	N/A	0,00	0,00	N/A	0,00
Débit maximum DownLink (Kb/s)	OUI	≥ S12	21 289,44	N/A	21 289,44	21 289,44	N/A	21 289,44	11 850,38	N/A	11 850,38	
<b>NOTE GLOBALE DU SERVICE DATA FTP+HTTP/DL (/10)</b>				10,00		10,00			10,00			
DATA HTTP BROWSING	Taux de connexions de données bloquées, échouées (Ted)	OUI	< 2%	2,86%	5,52%	0,00%	2,86%	5,52%	0,00%	0,00%	0,00%	0,00%
	Taux de connexion de données établies dans un délai inférieur à 6s (Tcd6)	OUI	≥ 95%	100,00%	0,00%	100,00%	100,00%	0,00%	100,00%	100,00%	0,00%	100,00%
	Taux de connexion de données établies dans un délai inférieur à 10s (Tcd10)	OUI	≥ 95%	100,00%	0,00%	100,00%	100,00%	0,00%	100,00%	100,00%	0,00%	100,00%
	Délai moyen de connexion au serveur (Dmcs)	OUI	≤ 6	0,01	N/A	0,01	0,01	N/A	0,01	0,01	N/A	0,01
	Délai moyen de connexion au serveur (Dmcs10)	OUI	≤ 10	0,01	N/A	0,01	0,01	N/A	0,01	0,01	N/A	0,01
Taux de connexions de données coupées ou interrompues (Tci)	OUI	< 5%	0,00%	0,00%	0,00%	0,00%	0,00%	0,00%	0,00%	0,00%	0,00%	
DATA STREAMING	Temps moyen d'accès à la vidéo (Tra-s)	OUI	≤ 6	0,00	N/A	0,00	0,00	N/A	0,00	0,00	N/A	0,00
	Taux d'interruption de lecture de la vidéo (Trcv)	OUI	≤ 2%	0,00%	0,00%	0,00%	0,00%	0,00%	0,00%	0,00%	0,00%	0,00%
	Taux de succès d'accès à la vidéo (Tra-s)	OUI	≥ 95%	88,89%	11,85%	100,00%	88,89%	11,85%	100,00%	100,00%	0,00%	100,00%
	Débit moyen enregistré (DL) (Kb/s)	OUI	≥ S12	1 007,20	N/A	1 007,20	1 007,20	N/A	1 007,20	910,14	N/A	910,14
	Débit minimum DownLink (Kb/s)	OUI	≥ S12	1 920,16	N/A	1 920,16	1 920,16	N/A	1 920,16	1 475,98	N/A	1 475,98
Débit maximum DownLink (Kb/s)	OUI	≥ S12	2 190,39	N/A	2 190,39	2 190,39	N/A	2 190,39	2 111,33	N/A	2 111,33	
<b>NOTE GLOBALE DU SERVICE DATA STREAMING (/10)</b>				10,00		10,00			5,10			






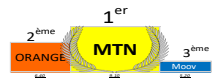
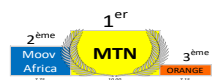

# KONG

RESUME GENERAL DE LA LOCALITE												
KONG												
SERVICES	INDICATEURS	TESTS du SERVICE [OUI/NON]	Seuils de Référé	Moov Africa			MTN			orange		
				Valeur Indicateur	P.S.	Valeur Ajustée	Valeur Indicateur	P.S.	Valeur Ajustée	Valeur Indicateur	P.S.	Valeur Ajustée
NIVEAUX DE CHAMPS	Taux de Fiabilité 2G (%_RLEVEL >= -92)	OUI	≥ 95%	98,53%	0,31%	98,84%	93,52%	0,63%	94,15%	88,68%	0,81%	89,49%
	Taux de Fiabilité 3G (%_RSCP >= -102 dBm)	OUI	≥ 95%	46,25%	1,29%	47,54%	96,36%	0,48%	96,84%	99,11%	0,24%	99,35%
	Taux de Fiabilité 4G (%_RSRP >= -122 dBm)	OUI	≥ 95%	99,97%	0,05%	100,00%	100,00%	0,00%	100,00%	100,00%	0,00%	100,00%
QUALITE DU SIGNAL	Taux de RxQual ≤ 4 (Trqx)	OUI	≥ 98%	100,00%	0,00%	100,00%	100,00%	0,00%	100,00%	50,00%	69,30%	100,00%
	Taux d'erreur en transport < à 10 (Tbler)	OUI	≥ 98%	100,00%	0,00%	100,00%	100,00%	0,00%	100,00%	100,00%	0,00%	100,00%
	Taux d'erreur en interférence ≥ -120b (Teint)	OUI	≥ 98%							51,38%	9,38%	60,76%
VOIX INTRA-RESEAU	Taux de blocage et d'échec d'appel (Tc)	OUI	< 2%	0,00%	0,00%	0,00%	0,74%	1,44%	0,00%	2,21%	2,47%	0,00%
	Taux d'appels établis dans les bons délais de 6s (Tbd6)	OUI	≥ 95%	92,65%	4,39%	97,03%	80,74%	6,65%	87,39%	66,92%	8,00%	74,91%
	Taux d'appels établis dans les bons délais de 10s (Tbd10)	OUI	≥ 95%	100,00%	0,00%	100,00%	89,63%	5,14%	94,77%	98,50%	2,07%	100,00%
	Délai moyen d'établissement d'appels (s) (Dme5)	OUI	≤ 6	4,61	N/A	4,61	11,83	N/A	11,83	5,32	N/A	5,32
	Délai moyen d'établissement d'appels (s) (Dme10)	OUI	≤ 10	4,61	N/A	4,61	11,83	N/A	11,83	5,32	N/A	5,32
	Taux de commutation de mauvais qualité (Tq)	OUI	< 2%	0,00%	0,00%	0,00%	0,74%	1,45%	0,00%	0,75%	1,47%	0,00%
	Note MOS moyenne (Nmms)	OUI	≥ 2,4	3,31	N/A	3,31	3,69	N/A	3,69	3,50	N/A	3,50
Taux de coupure d'appel (Tc)	OUI	< 2%	0,74%	1,44%	0,00%	0,00%	0,00%	0,00%	0,00%	0,00%	0,00%	
NOTE GLOBALE DU SERVICE DE VOIX ON-NET (/10)				10,00			9,60			9,10		
SMS INTRA-RESEAU	Taux d'échec d'émission de SMS (Tcs)	OUI	< 2%	1,67%	2,29%	0,00%	0,00%	0,00%	0,00%	0,00%	0,00%	0,00%
	Taux de SMS émis dans un délai de 5s (Ted)	OUI	≥ 95%	54,24%	8,99%	63,23%	67,50%	8,38%	75,88%	99,17%	1,63%	100,00%
	Taux de SMS émis et non-reçus dans un délai de 3 mn (TR3)	OUI	< 1%	0,00%	0,00%	0,00%	0,00%	0,00%	0,00%	0,83%	1,63%	0,00%
	Taux de SMS émis et reçus dans les bons délais de 15s (Terd)	OUI	≥ 95%	28,81%	8,17%	36,99%	97,50%	2,79%	100,00%	99,33%	4,46%	97,80%
	Délai moyen d'émission et de réception d'un SMS (Dme5)	OUI	≤ 15	14,47	N/A	14,47	5,29	N/A	5,29	8,64	N/A	8,64
Taux de SMS émis et reçus avec succès (TS)	OUI	≥ 99%	100,00%	0,00%	100,00%	100,00%	0,00%	100,00%	100,00%	0,00%	100,00%	
NOTE GLOBALE DU SERVICE SMS ON-NET (/10)				7,75			10,00			10,00		
DATA FTP + HTTP (Local Servers Combinés)	Taux de connexions de données bloquées, échouées (Ted)	OUI	< 2%	21,43%	12,41%	9,02%	5,26%	7,10%	0,00%	2,22%	4,31%	0,00%
	Taux de connexion de données établies dans un délai inférieur à 6s (Tcd6)	OUI	≥ 95%	84,85%	12,23%	97,08%	57,14%	16,40%	73,54%	100,00%	0,00%	100,00%
	Taux de connexion de données établies dans un délai inférieur à 10s (Tcd10)	OUI	≥ 95%	87,88%	11,14%	99,01%	71,43%	14,97%	86,40%	100,00%	0,00%	100,00%
	Délai moyen de connexion au serveur (Dms5)	OUI	≤ 6	3,27	N/A	3,27	7,45	N/A	7,45	0,44	N/A	0,44
	Délai moyen de connexion au serveur (Dms10)	OUI	≤ 10	3,27	N/A	3,27	7,45	N/A	7,45	0,44	N/A	0,44
	Taux de connexions de données coupées ou interrompues (Tc)	OUI	< 5%	0,00%	0,00%	0,00%	2,86%	5,52%	0,00%	0,00%	0,00%	0,00%
	Taux de débit moyen en uplink et en downlink inférieur à 512 kb/s (Tdd)	OUI	≥ 0%	36,36%	16,41%	19,95%	17,14%	12,49%	4,66%	0,00%	0,00%	0,00%
	Taux de débit moyen en Uplink par session d'utilisateur inférieur à 512 kb/s (Tddu)	OUI	≥ 0%	66,67%	26,67%	39,99%	45,45%	29,43%	16,03%	0,00%	0,00%	0,00%
	Taux de débit moyen en Uplink par session d'utilisateur inférieur à 512 kb/s (Tddu10)	OUI	≥ 10%	66,67%	26,67%	39,99%	45,45%	29,43%	16,03%	0,00%	0,00%	0,00%
	Taux de débit moyen en downlink par session d'utilisateur inférieur à 512 kb/s (Tddd)	OUI	≥ 0%	19,05%	16,80%	2,25%	4,17%	7,99%	0,00%	0,00%	0,00%	0,00%
	Taux de débit moyen en downlink par session d'utilisateur inférieur à 512 kb/s (Tddd10)	OUI	≥ 10%	19,05%	16,80%	2,25%	4,17%	7,99%	0,00%	0,00%	0,00%	0,00%
	Débit moyen en uplink et en downlink enregistré sur le réseau en Kb/s (Dmru)	OUI	≥ 512	1 395,89	N/A	1 395,89	544,29	N/A	544,29	3 733,55	N/A	3 733,55
	Débit moyen en uplink enregistré sur le réseau en Kb/s (Dmru)	OUI	≥ 512	806,79	N/A	806,79	498,88	N/A	498,88	3 731,52	N/A	3 731,52
	Débits minimum Uplink (Kb/s)	OUI	≥ 512	184,52	N/A	184,52	496,20	N/A	496,20	3 589,99	N/A	3 589,99
	Débits maximum Uplink (Kb/s)	OUI	≥ 512	4 644,81	N/A	4 644,81	1 587,74	N/A	1 587,74	8 511,19	N/A	8 511,19
Débit moyen en downlink enregistré sur le réseau en Kb/s (Dmrd)	OUI	≥ 512	1 732,51	N/A	1 732,51	565,11	N/A	565,11	3 734,83	N/A	3 734,83	
Débits minimum DownLink (Kb/s)	OUI	≥ 512	0,00	N/A	0,00	0,00	N/A	0,00	0,00	N/A	0,00	
Débits maximum DownLink (Kb/s)	OUI	≥ 512	10 956,79	N/A	10 956,79	5 124,08	N/A	5 124,08	13 292,78	N/A	13 292,78	
NOTE GLOBALE DU SERVICE DATA FTP+HTTP/DL (/10)				4,55			8,55			10,00		
DATA HTTP BROWSING	Taux de connexions de données bloquées, échouées (Ted)	OUI	< 2%	10,53%	9,76%	0,77%	0,00%	0,00%	0,00%	0,00%	0,00%	0,00%
	Taux de connexion de données établies dans un délai inférieur à 6s (Tcd6)	OUI	≥ 95%	100,00%	0,00%	100,00%	100,00%	0,00%	100,00%	100,00%	0,00%	100,00%
	Taux de connexion de données établies dans un délai inférieur à 10s (Tcd10)	OUI	≥ 95%	100,00%	0,00%	100,00%	100,00%	0,00%	100,00%	100,00%	0,00%	100,00%
	Délai moyen de connexion au serveur (Dms5)	OUI	≤ 6	0,01	N/A	0,01	0,01	N/A	0,01	0,01	N/A	0,01
	Délai moyen de connexion au serveur (Dms10)	OUI	≤ 10	0,01	N/A	0,01	0,01	N/A	0,01	0,01	N/A	0,01
Taux de connexions de données coupées ou interrompues (Tc)	OUI	< 5%	0,00%	0,00%	0,00%	0,00%	0,00%	0,00%	0,00%	0,00%	0,00%	
DATA STREAMING	Temps moyen d'accès à la vidéo (Tma-v)	OUI	≤ 6	0,01	N/A	0,01	0,01	N/A	0,01	0,00	N/A	0,00
	Taux d'interruption de lecture de la vidéo (Tcv)	OUI	≤ 2%	0,00%	0,00%	0,00%	0,00%	0,00%	0,00%	0,00%	0,00%	0,00%
	Taux de succès d'accès à la vidéo (Tsa-v)	OUI	≥ 95%	84,62%	13,87%	98,48%	88,89%	11,85%	99,00%	100,00%	0,00%	100,00%
	Débit moyen enregistré (DL) (Kb/s)	OUI	≥ 512	788,18	N/A	788,18	748,22	N/A	748,22	986,87	N/A	986,87
	Débits minimum DownLink (Kb/s)	OUI	≥ 512	961,94	N/A	961,94	877,79	N/A	877,79	1 713,94	N/A	1 713,94
	Débits maximum DownLink (Kb/s)	OUI	≥ 512	2 182,40	N/A	2 182,40	2 142,59	N/A	2 142,59	2 136,79	N/A	2 136,79
NOTE GLOBALE DU SERVICE DATA STREAMING (/10)				3,90			5,30			10,00		



# KORHOGO

RESUME GENERAL DE LA LOCALITE													
KORHOGO													
  													
SERVICES	INDICATEURS	TESTS du SERVICE [OUI/NON]	Seuils de Réfère	Valeur Indicateur	P.S.	Valeur Ajustée	Valeur Indicateur	P.S.	Valeur Ajustée	Valeur Indicateur	P.S.	Valeur Ajustée	
NIVEAUX DE CHAMPS	Taux de Fiabilité 2G (%_RXLEVEL >= -92)	OUI	>= 95%	98,92%	0,15%	99,07%	92,63%	0,38%	93,02%	98,39%	0,18%	98,57%	
	Taux de Fiabilité 3G (%_RSCP >= -102 dbm)		>= 95%	94,86%	0,32%	95,18%	91,02%	0,42%	91,43%	98,16%	0,20%	98,35%	
	Taux de Fiabilité 4G (%_RSRP >= -122 dbm)		>= 95%	99,47%	0,11%	99,58%	98,88%	0,15%	99,04%	100,00%	0,00%	100,00%	
QUALITE DU SIGNAL	Taux de RxQual <= 4 (Trqx)	OUI	>= 98%	97,75%	3,08%	100,00%	97,56%	2,73%	100,00%	100,00%	0,00%	100,00%	
	Taux d'erreur en transport < 10 (Tbter)		>= 98%	100,00%	0,00%	100,00%	100,00%	0,00%	100,00%	98,95%	1,03%	99,97%	
	Taux d'erreur en interférence > -12db (Teint)		>= 98%	70,11%	5,55%	75,67%	31,53%	5,30%	36,83%	32,02%	5,03%	37,05%	
VOIX INTRA-RESEAU	Taux de blocage et d'échec d'appel (Te)	OUI	< 2%	4,36%	1,92%	2,44%	3,37%	1,68%	1,69%	5,24%	2,18%	3,06%	
	Taux d'appels établis dans les bons délais de 6s (Tbd6)		>= 95%	73,32%	4,25%	77,57%	82,59%	3,61%	86,19%	60,53%	4,91%	65,44%	
	Taux d'appels établis dans les bons délais de 10s (Tbd10)		>= 95%	96,39%	1,79%	98,19%	96,47%	1,75%	98,22%	93,68%	2,45%	96,13%	
	Délai moyen d'établissement d'appels (s) (Dme6)		<= 6	5,57	N/A	5,57	6,03	N/A	6,03	5,85	N/A	5,85	
	Délai moyen d'établissement d'appels (s) (Dme10)		<= 10	5,57	N/A	5,57	6,03	N/A	6,03	5,85	N/A	5,85	
	Taux de communication de mauvaise qualité (Tq)		< 2%	5,64%	2,24%	3,40%	2,13%	1,38%	0,75%	1,06%	1,03%	0,03%	
	Note MOS moyenne (Nmos)		>= 2,4	3,12	N/A	3,12	3,55	N/A	3,55	3,16	N/A	3,16	
	Taux de coupure d'appel (Tc)		< 2%	0,00%	0,00%	0,00%	0,47%	0,64%	0,00%	0,26%	0,52%	0,00%	
	NOTE GLOBALE DU SERVICE DE VOIX ON-NET (/10)					5,20		9,10		6,40			
	SMS INTRA-RESEAU		Taux d'échec d'émission de SMS (TeS)	OUI	< 2%	0,00%	0,00%	0,00%	0,00%	0,00%	0,00%	0,00%	0,00%
Taux de SMS émis dans un délai de 5s (Ted)		>= 95%	96,94%		1,71%	98,64%	94,64%	2,23%	96,87%	98,72%	1,11%	99,84%	
Taux de SMS émis et non-reçus dans un délai de 3 mn (TR3)		< 1%	0,00%		0,00%	0,00%	0,00%	0,00%	0,00%	1,02%	0,99%	0,03%	
Taux de SMS émis et reçu dans les bons délais de 15s (TeRd)		>= 95%	52,55%		4,94%	57,49%	97,96%	1,40%	99,36%	65,82%	4,70%	70,51%	
Délai moyen d'émission et de réception d'un SMS (DmeS)		<= 15	13,16		N/A	13,16	3,16	N/A	3,16	16,86	N/A	16,86	
Taux de SMS émis et reçus avec succès (TS)		>= 99%	100,00%		0,00%	100,00%	100,00%	0,00%	100,00%	100,00%	0,00%	100,00%	
NOTE GLOBALE DU SERVICE SMS ON-NET (/10)				7,75		10,00		7,15					
DATA FTP + HTTP (Local Servers Combined)	Taux de connexions de données bloquées, échouées (Ted)	OUI	< 2%	0,00%	0,00%	0,00%	0,92%	1,79%	0,00%	0,00%	0,00%	0,00%	
	Taux de connexion de données établies dans un délai inférieur à 6s (Tcd6)		>= 95%	100,00%	0,00%	100,00%	98,15%	2,54%	100,00%	100,00%	0,00%	100,00%	
	Taux de connexion de données établies dans un délai inférieur à 10s (Tcd10)		>= 95%	100,00%	0,00%	100,00%	98,15%	2,54%	100,00%	100,00%	0,00%	100,00%	
	Délai moyen de connexion au serveur (DmcS)		<= 6	0,37	N/A	0,37	0,60	N/A	0,60	0,34	N/A	0,34	
	Délai moyen de connexion au serveur (DmcS10)		<= 10	0,37	N/A	0,37	0,60	N/A	0,60	0,34	N/A	0,34	
	Taux de connexions de données coupées ou interrompues (Tc)		< 5%	0,00%	0,00%	0,00%	0,00%	0,00%	0,00%	0,00%	0,00%	0,00%	
	Taux de débit moyen en uplink et en downlink inférieur à 512 kb/s (Tdd)		= 0%	0,00%	0,00%	0,00%	2,78%	3,10%	0,00%	0,00%	0,00%	0,00%	
	Taux de débit moyen en Uplink par session d'utilisateur inférieur à 512 kb/s (Tddu)		= 0%	0,00%	0,00%	0,00%	0,00%	0,00%	0,00%	0,00%	0,00%	0,00%	
	Taux de débit moyen en Uplink par session d'utilisateur inférieur à 512 kb/s (Tddu10)		<= 10%	0,00%	0,00%	0,00%	0,00%	0,00%	0,00%	0,00%	0,00%	0,00%	
	Taux de débit moyen en downlink par session d'utilisateur inférieur à 512 kb/s (Tddd)		= 0%	0,00%	0,00%	0,00%	4,84%	5,34%	0,00%	0,00%	0,00%	0,00%	
	Taux de débit moyen en downlink par session d'utilisateur inférieur à 512 kb/s (Tddd10)		<= 10%	0,00%	0,00%	0,00%	4,84%	5,34%	0,00%	0,00%	0,00%	0,00%	
	Débit moyen en uplink et en downlink enregistré sur le réseau en Kb/s (Dmr)		>= 512	6 940,48	N/A	6 940,48	13 505,09	N/A	13 505,09	4 848,98	N/A	4 848,98	
	Débit moyen en uplink enregistré sur le réseau en Kb/s (Dmu)		>= 512	9 682,19	N/A	9 682,19	13 981,25	N/A	13 981,25	4 616,61	N/A	4 616,61	
	Débits minimum Uplink (Kb/s)		>= 512	8 254,24	N/A	8 254,24	5 350,00	N/A	5 350,00	5 196,58	N/A	5 196,58	
	Débits maximum Uplink (Kb/s)		>= 512	32 439,93	N/A	32 439,93	60 305,89	N/A	60 305,89	10 093,20	N/A	10 093,20	
Débit moyen en downlink enregistré sur le réseau en Kb/s (Dmd)	>= 512	5 078,18	N/A	5 078,18	13 151,81	N/A	13 151,81	5 000,73	N/A	5 000,73			
Débits minimum DownLink (Kb/s)	>= 512	0,00	N/A	0,00	0,00	N/A	0,00	0,00	N/A	0,00			
Débits maximum DownLink (Kb/s)	>= 512	41 415,28	N/A	41 415,28	95 775,35	N/A	95 775,35	13 466,07	N/A	13 466,07			
NOTE GLOBALE DU SERVICE DATA FTP+HTTP/DL (/10)				10,00		10,00		10,00					
DATA HTTP BROWSING	Taux de connexions de données bloquées, échouées (Ted)	OUI	< 2%	1,43%	2,78%	0,00%	0,00%	0,00%	0,00%	0,00%	0,00%	0,00%	
	Taux de connexion de données établies dans un délai inférieur à 6s (Tcd6)		>= 95%	100,00%	0,00%	100,00%	100,00%	0,00%	100,00%	100,00%	0,00%	100,00%	
	Taux de connexion de données établies dans un délai inférieur à 10s (Tcd10)		>= 95%	100,00%	0,00%	100,00%	100,00%	0,00%	100,00%	100,00%	0,00%	100,00%	
	Délai moyen de connexion au serveur (DmcS)		<= 6	0,01	N/A	0,01	0,01	N/A	0,01	0,01	N/A	0,01	
Délai moyen de connexion au serveur (DmcS10)	<= 10	0,01	N/A	0,01	0,01	N/A	0,01	0,01	N/A	0,01			
Taux de connexions de données coupées ou interrompues (Tc)	< 5%	0,00%	0,00%	0,00%	0,00%	0,00%	0,00%	0,00%	0,00%	0,00%			
DATA STREAMING	Temps moyen d'accès à la vidéo (Tma-v)	OUI	<= 6	0,00	N/A	0,00	0,00	N/A	0,00	0,00	N/A	0,00	
	Taux d'interruption de lecture de la vidéo (Tc-v)		< 2%	0,00%	0,00%	0,00%	0,00%	0,00%	0,00%	0,00%	0,00%	0,00%	
	Taux de succès d'accès à la vidéo (Tsa-v)		>= 95%	100,00%	0,00%	100,00%	100,00%	0,00%	100,00%	100,00%	0,00%	100,00%	
	Débit moyen enregistré (DL) (Kb/s)		>= 512	930,41	N/A	930,41	994,41	N/A	994,41	951,32	N/A	951,32	
	Débits minimum DownLink (Kb/s)		>= 512	1182,99	N/A	1182,99	1570,37	N/A	1570,37	1505,80	N/A	1505,80	
	Débits maximum DownLink (Kb/s)		>= 512	2187,16	N/A	2187,16	2212,62	N/A	2212,62	2171,87	N/A	2171,87	
NOTE GLOBALE DU SERVICE DATA STREAMING (/10)				5,10		10,00		6,60					

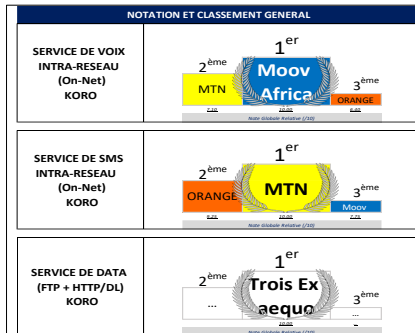
KORHOGO	
SERVICE DE VOIX INTRA-RESEAU (On-Net) KORHOGO	
SERVICE DE SMS INTRA-RESEAU (On-Net) KORHOGO	
SERVICE DE DATA (FTP + HTTP/DL) KORHOGO	

# KORO




## RESUME GENERAL DE LA LOCALITE




### KORO

SERVICES	INDICATEURS	TESTS du SERVICE [OUI/NON]	Seuils de Réfère	Moov Africa			MTN			orange		
				Valeur Indicateur	P.S.	Valeur Ajustée	Valeur Indicateur	P.S.	Valeur Ajustée	Valeur Indicateur	P.S.	Valeur Ajustée
NIVEAUX DE CHAMPS <i>Voir détails</i>	Taux de Fiabilité 2G (%_RXLEVEL >= -92)	OUI	≥ 95%	100,00%	0,00%	100,00%	99,80%	0,14%	99,94%	99,66%	0,18%	99,84%
	Taux de Fiabilité 3G (%_RSCP >= -102 dBm)	OUI	≥ 95%	97,17%	0,51%	97,68%	99,93%	0,08%	100,00%	99,95%	0,07%	100,00%
	Taux de Fiabilité 4G (%_RSRP >= -122 dBm)	OUI	≥ 95%	99,93%	0,08%	100,00%	97,51%	0,48%	97,99%	100,00%	0,00%	100,00%
QUALITE DU SIGNAL <i>Voir détails</i>	Taux de RxQual ≤ 4 (Trxq)	OUI	≥ 98%				100,00%	0,00%	100,00%			
	Taux d'erreur en transport < à 10 (Tbler)	OUI	≥ 98%	100,00%	0,00%	100,00%	41,18%	8,27%	49,45%	100,00%	0,00%	100,00%
	Taux d'erreur en interférence ≥ -12db (Teint)	OUI	≥ 98%				100,00%	0,00%	100,00%	100,00%	0,00%	100,00%
VOIX INTRA-RESEAU <i>Voir détails</i>	Taux de blocage et d'échec d'appel (Te)	OUI	< 2%	1,45%	1,99%	0,00%	0,00%	0,00%	0,00%	2,94%	2,84%	0,10%
	Taux d'appels établis dans les bons délais de 6s (Tbd6)	OUI	≥ 95%	97,79%	2,47%	100,00%	88,24%	5,41%	93,65%	66,67%	8,04%	74,71%
	Taux d'appels établis dans les bons délais de 10s (Tbd10)	OUI	≥ 95%	100,00%	0,00%	100,00%	90,44%	4,94%	95,38%	99,24%	1,48%	100,00%
	Délai moyen d'établissement d'appels (s) (Dme6)	OUI	≤ 6	4,51	N/A	4,51	11,31	N/A	11,31	5,69	N/A	5,69
	Délai moyen d'établissement d'appels (s) (Dme10)	OUI	≤ 10	4,51	N/A	4,51	11,31	N/A	11,31	5,69	N/A	5,69
	Taux de communication de mauvaise qualité (Tq)	OUI	< 2%	0,00%	0,00%	0,00%	11,03%	5,26%	5,76%	0,00%	0,00%	0,00%
	Note MOS moyenne (Nimos)	OUI	≥ 2,4	3,51	N/A	3,51	2,92	N/A	2,92	3,19	N/A	3,19
	Taux de coupure d'appel (Tc)	OUI	< 2%	0,00%	0,00%	0,00%	0,00%	0,00%	0,00%	0,00%	0,00%	0,00%
	NOTE GLOBALE DU SERVICE DE VOIX ON-NET (/10)	OUI				10,00			7,10			6,40
	SMS INTRA-RESEAU <i>Voir détails</i>	NOTE GLOBALE DU SERVICE SMS ON-NET (/10)	OUI				7,75		10,00			9,25
DATA FTP + HTTP <i>(Local Servers Combined)</i>	Taux de connexions de données bloquées, échouées (Tcd)	OUI	< 2%	0,00%	0,00%	0,00%	0,00%	0,00%	0,00%	0,00%	0,00%	0,00%
	Taux de connexion de données établies dans un délai inférieur à 6s (Tcd6)	OUI	≥ 95%	100,00%	0,00%	100,00%	100,00%	0,00%	100,00%	100,00%	0,00%	100,00%
	Taux de connexion de données établies dans un délai inférieur à 10s (Tcd10)	OUI	≥ 95%	100,00%	0,00%	100,00%	100,00%	0,00%	100,00%	100,00%	0,00%	100,00%
	Délai moyen de connexion au serveur (Dmcs)	OUI	≤ 6	1,25	N/A	1,25	0,32	N/A	0,32	0,32	N/A	0,32
	Délai moyen de connexion au serveur (Dmcs10)	OUI	≤ 10	1,25	N/A	1,25	0,32	N/A	0,32	0,32	N/A	0,32
	Taux de connexions de données coupées ou interrompues (Tci)	OUI	< 5%	0,00%	0,00%	0,00%	0,00%	0,00%	0,00%	0,00%	0,00%	0,00%
	Taux de débit moyen en uplink et en downlink inférieur à 512 kb/s (Tdd)	OUI	= 0%	0,00%	0,00%	0,00%	0,00%	0,00%	0,00%	0,00%	0,00%	0,00%
	Taux de débit moyen en Uplink par session d'utilisateur inférieur à 512 kb/s (Tddu)	OUI	= 0%	0,00%	0,00%	0,00%	0,00%	0,00%	0,00%	0,00%	0,00%	0,00%
	Taux de débit moyen en Uplink par session d'utilisateur inférieur à 512 kb/s (Tddu10)	OUI	≥ 10%	0,00%	0,00%	0,00%	0,00%	0,00%	0,00%	0,00%	0,00%	0,00%
	Taux de débit moyen en downlink par session d'utilisateur inférieur à 512 kb/s (Tddd)	OUI	= 0%	0,00%	0,00%	0,00%	0,00%	0,00%	0,00%	0,00%	0,00%	0,00%
	Taux de débit moyen en downlink par session d'utilisateur inférieur à 512 kb/s (Tddd10)	OUI	≥ 10%	0,00%	0,00%	0,00%	0,00%	0,00%	0,00%	0,00%	0,00%	0,00%
	Débit moyen en uplink et en downlink enregistré sur le réseau en Kb/s (Dmd)	OUI	≥ 512	6 950,81	N/A	6 950,81	25 753,53	N/A	25 753,53	5 013,84	N/A	5 013,84
	Débit moyen en uplink enregistré sur le réseau en Kb/s (Dmu)	OUI	≥ 512	2 624,85	N/A	2 624,85	14 109,84	N/A	14 109,84	4 674,53	N/A	4 674,53
	Débits minimum Uplink (Kb/s)	OUI	≥ 512	3 083,59	N/A	3 083,59	20 032,32	N/A	20 032,32	7 044,11	N/A	7 044,11
	Débits maximum Uplink (Kb/s)	OUI	≥ 512	6 365,92	N/A	6 365,92	39 091,97	N/A	39 091,97	9 989,95	N/A	9 989,95
	Débit moyen en downlink enregistré sur le réseau en Kb/s (Dmd)	OUI	≥ 512	10 336,35	N/A	10 336,35	35 865,16	N/A	35 865,16	5 272,36	N/A	5 272,36
	Débits minimum DownLink (Kb/s)	OUI	≥ 512	0,00	N/A	0,00	0,00	N/A	0,00	0,00	N/A	0,00
	Débits maximum DownLink (Kb/s)	OUI	≥ 512	30 013,88	N/A	30 013,88	103 999,48	N/A	103 999,48	13 409,12	N/A	13 409,12
	NOTE GLOBALE DU SERVICE DATA FTP+HTTP/DL (/10)	OUI				10,00			10,00			10,00
	DATA HTTP BROWSING <i>Voir détails</i>	Taux de connexions de données bloquées, échouées (Tcd)	OUI	< 2%	0,00%	0,00%	0,00%	0,00%	0,00%	0,00%	42,86%	18,33%
Taux de connexion de données établies dans un délai inférieur à 6s (Tcd6)		OUI	≥ 95%	100,00%	0,00%	100,00%	100,00%	0,00%	100,00%	100,00%	0,00%	100,00%
Taux de connexion de données établies dans un délai inférieur à 10s (Tcd10)		OUI	≥ 95%	100,00%	0,00%	100,00%	100,00%	0,00%	100,00%	100,00%	0,00%	100,00%
Délai moyen de connexion au serveur (Dmcs)		OUI	≤ 6	0,01	N/A	0,01	0,01	N/A	0,01	0,01	N/A	0,01
Délai moyen de connexion au serveur (Dmcs10)		OUI	≤ 10	0,01	N/A	0,01	0,01	N/A	0,01	0,01	N/A	0,01
NOTE GLOBALE DU SERVICE DATA STREAMING (/10)	OUI				9,10		5,80		6,50		2 152,11	





RESUME GENERAL DE LA LOCALITE													
KOTOBİ													
  													
SERVICES	INDICATEURS	TESTS du SERVICE [OUI/NON]	Seuils de Réfère	Valeur Indicateur	P.S.	Valeur Ajustée	Valeur Indicateur	P.S.	Valeur Ajustée	Valeur Indicateur	P.S.	Valeur Ajustée	
NIVEAUX DE CHAMPS	Taux de Fiabilité 2G (%_RXLEVEL >= -92)	OUI	>= 95%	84,02%	1,40%	85,42%	68,61%	1,75%	70,36%	87,70%	1,24%	88,94%	
	Taux de Fiabilité 3G (%_RSCP >= -102 dBm)		>= 95%	70,23%	1,73%	71,96%	87,79%	1,25%	89,04%	95,14%	0,81%	95,96%	
	Taux de Fiabilité 4G (%_RSRP >= -122 dBm)		>= 95%	94,24%	0,88%	95,12%	96,23%	0,72%	96,95%	89,42%	1,18%	90,61%	
QUALITE DU SIGNAL	Taux de RxQual <= 4 (Trqx)	OUI	>= 98%				100,00%	0,00%	100,00%	100,00%	0,00%	100,00%	
	Taux d'erreur en transport <= 10 (Tbler)		>= 98%	99,14%	1,68%	100,00%	100,00%	0,00%	100,00%	100,00%	0,00%	100,00%	
	Taux d'erreur en interférence >= -12db (Teint)		>= 98%				100,00%	0,00%	100,00%	100,00%	0,00%	100,00%	
VOIX INTRA-RESEAU	Taux de blocage et d'échec d'appel (Te)	OUI	<= 2%	0,00%	0,00%	0,00%	0,87%	1,70%	0,00%	0,87%	1,70%	0,00%	
	Taux d'appels établis dans les bons délais de 6s (Tbd6)		>= 95%	89,66%	5,54%	95,20%	68,14%	8,59%	76,73%	28,95%	8,33%	37,27%	
	Taux d'appels établis dans les bons délais de 10s (Tbd10)		>= 95%	100,00%	0,00%	100,00%	98,23%	2,43%	100,00%	94,74%	4,10%	98,84%	
	Délai moyen d'établissement d'appels (s) (Dme6)		<= 6	4,68	N/A	4,68	4,95	N/A	4,95	6,31	N/A	6,31	
	Délai moyen d'établissement d'appels (s) (Dme10)		<= 10	4,68	N/A	4,68	4,95	N/A	4,95	6,31	N/A	6,31	
	Taux de communication de mauvaise qualité (Ttq)		<= 2%	0,88%	1,71%	0,00%	0,00%	0,00%	0,00%	0,00%	0,00%	0,00%	0,00%
	Note MOS moyenne (Nmos)		>= 2,4	3,07	N/A	3,07	3,55	N/A	3,55	3,23	N/A	3,23	
Taux de coupure d'appel (Tc)	<= 2%	0,86%	1,68%	0,00%	0,88%	1,71%	0,00%	0,00%	0,00%	0,00%	0,00%		
NOTE GLOBALE DU SERVICE DE VOIX ON-NET (/10)				10,00			9,70			9,10			
SMS INTRA-RESEAU	Taux d'échec d'émission de SMS (Tes)	OUI	<= 2%	0,00%	0,00%	0,00%	0,00%	0,00%	0,00%	0,00%	0,00%	0,00%	
	Taux de SMS émis dans un délai de 5s (Ted)		>= 95%	92,31%	4,58%	96,89%	80,00%	6,88%	86,88%	95,38%	3,61%	98,99%	
	Taux de SMS émis et non-reçus dans un délai de 3 mn (TR3)		<= 1%	0,00%	0,00%	0,00%	83,85%	6,33%	77,52%	6,15%	4,13%	2,02%	
	Taux de SMS émis et reçu dans les bons délais de 15s (TRd)		>= 95%	59,23%	8,45%	67,68%	14,62%	6,07%	20,69%	2,31%	2,58%	4,99%	
	Délai moyen d'émission et de réception d'un SMS (DmeS)		<= 15	13,44	N/A	13,44	11,09	N/A	11,09	72,65	N/A	72,65	
	Taux de SMS émis et reçus avec succès (TS)		>= 99%	100,00%	0,00%	100,00%	15,38%	6,20%	21,59%	99,23%	1,50%	100,00%	
	NOTE GLOBALE DU SERVICE SMS ON-NET (/10)				9,25			3,50			7,75		
DATA FTP + HTTP (Local Servers Combined)	Taux de connexions de données bloquées, échouées (Ted)	OUI	<= 2%	10,00%	9,30%	0,70%	0,00%	0,00%	0,00%	7,32%	7,97%	0,00%	
	Taux de connexion de données établies dans un délai inférieur à 6s (Tcd6)		>= 95%	80,00%	17,53%	97,53%	98,73%	2,47%	100,00%	93,75%	8,39%	100,00%	
	Taux de connexion de données établies dans un délai inférieur à 10s (Tcd10)		>= 95%	85,00%	15,65%	100,00%	100,00%	0,00%	100,00%	96,88%	6,03%	100,00%	
	Délai moyen de connexion au serveur (Dmcs)		<= 6	4,30	N/A	4,30	0,63	N/A	0,63	1,82	N/A	1,82	
	Délai moyen de connexion au serveur (Dmcs10)		<= 10	4,30	N/A	4,30	0,63	N/A	0,63	1,82	N/A	1,82	
	Taux de connexions de données coupées ou interrompues (Tc)		<= 5%	0,00%	0,00%	0,00%	1,27%	2,47%	0,00%	28,13%	15,58%	12,55%	
	Taux de débit moyen en uplink et en downlink inférieur à 512 kb/s (Tdd)		= 0%	10,00%	13,15%	0,00%	0,00%	0,00%	0,00%	15,63%	12,58%	3,04%	
	Taux de débit moyen en uplink par session d'utilisateur inférieur à 512 kb/s (Tddu)		= 0%	20,00%	35,06%	0,00%	0,00%	0,00%	0,00%	71,43%	33,47%	37,96%	
	Taux de débit moyen en uplink par session d'utilisateur inférieur à 512 kb/s (Tddu10)		<= 10%	20,00%	35,06%	0,00%	0,00%	0,00%	0,00%	71,43%	33,47%	37,96%	
	Taux de débit moyen en downlink par session d'utilisateur inférieur à 512 kb/s (Tddd)		= 0%	6,67%	12,62%	0,00%	0,00%	0,00%	0,00%	0,00%	0,00%	0,00%	
	Taux de débit moyen en downlink par session d'utilisateur inférieur à 512 kb/s (Tddd10)		<= 10%	6,67%	12,62%	0,00%	0,00%	0,00%	0,00%	0,00%	0,00%	0,00%	
	Débit moyen en uplink et en downlink enregistré sur le réseau en Kb/s (Dmr)		>= 512	815,48	N/A	815,48	18 529,24	N/A	18 529,24	1 000,79	N/A	1 000,79	
	Débit moyen en uplink enregistré sur le réseau en Kb/s (Dmu)		>= 512	606,41	N/A	606,41	7 859,05	N/A	7 859,05	300,87	N/A	300,87	
	Débits minimum Uplink (Kb/s)		>= 512	359,38	N/A	359,38	3 999,43	N/A	3 999,43	94,04	N/A	94,04	
Débits maximum Uplink (Kb/s)	>= 512	972,19	N/A	972,19	35 579,07	N/A	35 579,07	1 069,57	N/A	1 069,57			
Débit moyen en downlink enregistré sur le réseau en Kb/s (Dmd)	>= 512	885,18	N/A	885,18	27 462,42	N/A	27 462,42	1 196,77	N/A	1 196,77			
Débits minimum DownLink (Kb/s)	>= 512	0,00	N/A	0,00	0,00	N/A	0,00	0,00	N/A	0,00			
Débits maximum DownLink (Kb/s)	>= 512	10 440,22	N/A	10 440,22	86 979,39	N/A	86 979,39	6 380,80	N/A	6 380,80			
NOTE GLOBALE DU SERVICE DATA FTP+HTTP/DL (/10)				9,10			10,00			6,85			
DATA HTTP BROWSING	Taux de connexions de données bloquées, échouées (Ted)	OUI	<= 2%	7,32%	7,97%	0,00%	46,15%	15,65%	30,51%	7,50%	8,16%	0,00%	
	Taux de connexion de données établies dans un délai inférieur à 6s (Tcd6)		>= 95%	100,00%	0,00%	100,00%	100,00%	0,00%	100,00%	100,00%	0,00%	100,00%	
	Taux de connexion de données établies dans un délai inférieur à 10s (Tcd10)		>= 95%	100,00%	0,00%	100,00%	100,00%	0,00%	100,00%	100,00%	0,00%	100,00%	
	Délai moyen de connexion au serveur (Dmcs)		<= 6	0,01	N/A	0,01	0,01	N/A	0,01	0,01	N/A	0,01	
	Délai moyen de connexion au serveur (Dmcs10)		<= 10	0,01	N/A	0,01	0,01	N/A	0,01	0,01	N/A	0,01	
NOTE GLOBALE DU SERVICE DATA HTTP BROWSING (/10)				5,00			5,00			5,00			
DATA STREAMING	Temps moyen d'accès à la vidéo (Tma-v)	OUI	<= 6	0,00	N/A	0,00	0,00	N/A	0,00	0,01	N/A	0,01	
	Taux d'interruption de lecture de la vidéo (Tc-v)		<= 2%	0,00%	0,00%	0,00%	0,00%	0,00%	0,00%	0,00%	0,00%	0,00%	
	Taux de succès d'accès à la vidéo (Tsa-v)		>= 95%	85,71%	12,96%	98,68%	96,55%	6,64%	100,00%	93,33%	8,93%	100,00%	
	Débit moyen enregistré (DL) (Kb/s)		>= 512	938,38	N/A	938,38	990,58	N/A	990,58	892,37	N/A	892,37	
	Débits minimum DownLink (Kb/s)		>= 512	1493,00	N/A	1 493,00	1 714,64	N/A	1 714,64	1 223,14	N/A	1 223,14	
Débits maximum DownLink (Kb/s)	>= 512	2 003,25	N/A	2 003,25	2 183,64	N/A	2 183,64	2 139,81	N/A	2 139,81			
NOTE GLOBALE DU SERVICE DATA STREAMING (/10)				6,10			10,00			5,10			

NOTATION ET CLASSEMENT GENERAL	
SERVICE DE VOIX INTRA-RESEAU (On-Net) KOTOBİ	
SERVICE DE SMS INTRA-RESEAU (On-Net) KOTOBİ	
SERVICE DE DATA (FTP + HTTP/DL) KOTOBİ	

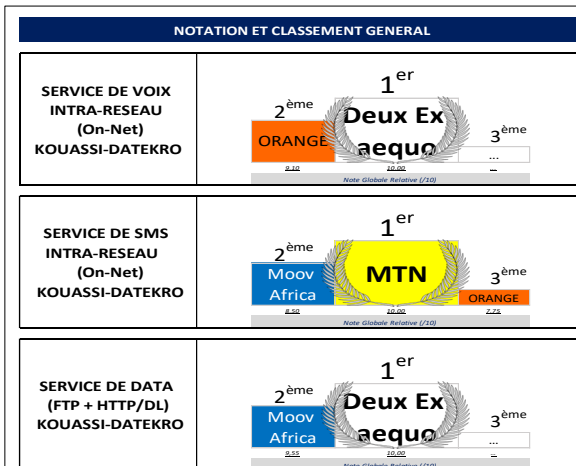
# KOTOULA

RESUME GENERAL DE LA LOCALITE												
KOTOULA												
SERVICES	INDICATEURS	TESTS du SERVICE (OUI/NON)	Seuils de Réfère	Moov Africa			MTN			orange		
				Valeur Indicateur	P.S.	Valeur Ajustée	Valeur Indicateur	P.S.	Valeur Ajustée	Valeur Indicateur	P.S.	Valeur Ajustée
NIVEAUX DE CHAMPS <i>Voir détails</i>	Taux de Fiabilité 2G ( %_RXLEVEL >= -92)	OUI	>= 95%	96,63%	0,47%	97,10%	96,97%	0,44%	97,42%	69,78%	1,19%	70,96%
	Taux de Fiabilité 3G ( %_RSCP >= -102 dBm)	OUI	>= 95%	72,84%	1,15%	73,99%	100,00%	0,00%	100,00%	100,00%	0,00%	100,00%
	Taux de Fiabilité 4G ( %_RSRP >= -122 dBm)	OUI	>= 95%									
QUALITE DU SIGNAL <i>Voir détails</i>	Taux de RxQual <= 4 (Trxq)	OUI	>= 98%	100,00%	0,00%	100,00%				100,00%	0,00%	100,00%
	Taux d'erreur en transport <= 10 (Tbler)	OUI	>= 98%	100,00%	0,00%	100,00%	0,00%	0,00%	0,00%	100,00%	0,00%	100,00%
	Taux d'erreur en interférence >= -12db (Teint)	OUI	>= 98%									
VOIX INTRA-RESEAU <i>Voir détails</i>	Taux de blocage et d'échec d'appel (Tt)	OUI	<= 2%	2,59%	2,89%	0,00%	0,00%	0,00%	0,00%	3,45%	3,32%	0,13%
	Taux d'appels établis dans les bons délais de 6s (Tbd6)	OUI	>= 95%	93,04%	4,65%	92,62%	99,14%	1,68%	100,00%	78,57%	7,60%	86,17%
	Taux d'appels établis dans les bons délais de 10s (Tbd10)	OUI	>= 95%	100,00%	0,00%	100,00%	100,00%	0,00%	100,00%	91,96%	5,03%	97,00%
	Délai moyen d'établissement d'appels (s) (Dme6)	OUI	<= 6	4,65	N/A	4,65	4,08	N/A	4,08	5,51	N/A	5,51
	Délai moyen d'établissement d'appels (s) (Dme10)	OUI	<= 10	4,65	N/A	4,65	4,08	N/A	4,08	5,51	N/A	5,51
	Taux de communication de mauvaise qualité (Tq)	OUI	<= 2%	0,00%	0,00%	0,00%	0,00%	0,00%	0,00%	1,80%	2,47%	0,00%
	Note MOS moyenne (Nmos)	OUI	>= 2,4	3,45	N/A	3,45	3,23	N/A	3,23	3,11	N/A	3,11
	Taux de coupure d'appel (Tc)	OUI	<= 2%	0,00%	0,00%	0,00%	0,00%	0,00%	0,00%	0,89%	1,74%	0,00%
	<b>NOTE GLOBALE DU SERVICE DE VOIX ON-NET (/10)</b>											
					9,90		10,00				6,40	
SMS INTRA-RESEAU <i>Voir détails</i>	Taux d'échec d'émission de SMS (Tcs)	OUI	<= 2%	0,00%	0,00%	0,00%	0,00%	0,00%	0,00%	0,00%	0,00%	0,00%
	Taux de SMS émis dans un délai de 5s (Ted)	OUI	>= 95%	91,38%	5,11%	96,49%	99,14%	1,68%	100,00%	98,28%	2,37%	100,00%
	Taux de SMS émis et non-recus dans un délai de 3 mn (TR3)	OUI	<= 1%	0,00%	0,00%	0,00%	0,00%	0,00%	0,00%	0,00%	0,00%	0,00%
	Taux de SMS émis et reçu dans les bons délais de 15s (TeRd)	OUI	>= 95%	30,17%	8,35%	38,53%	97,41%	2,89%	100,00%	74,14%	7,97%	82,11%
	Délai moyen d'émission et de réception d'un SMS (Dmes)	OUI	>= 15	13,98	N/A	13,98	5,09	N/A	5,09	9,79	N/A	9,79
	Taux de SMS émis et reçus avec succès (Ts)	OUI	>= 99%	100,00%	0,00%	100,00%	100,00%	0,00%	100,00%	100,00%	0,00%	100,00%
	<b>NOTE GLOBALE DU SERVICE SMS ON-NET (/10)</b>											
				7,75		10,00				9,50		
DATA FTP + HTTP <i>(Local Servers Combined)</i>	Taux de connexions de données bloquées, échouées (Ted)	OUI	<= 2%	13,46%	9,28%	4,18%	2,86%	9,28%	4,18%	2,86%	5,52%	0,00%
	Taux de connexion de données établies dans un délai inférieur à 6s (Tcd6)	OUI	>= 95%	100,00%	0,00%	100,00%	100,00%	0,00%	100,00%	100,00%	0,00%	100,00%
	Taux de connexion de données établies dans un délai inférieur à 10s (Tcd10)	OUI	>= 95%	100,00%	0,00%	100,00%	100,00%	0,00%	100,00%	100,00%	0,00%	100,00%
	Délai moyen de connexion au serveur (Dmcs)	OUI	<= 6	N/A	N/A	N/A	1,26	N/A	1,26	2,82	N/A	2,82
	Délai moyen de connexion au serveur (Dmcs10)	OUI	<= 10	N/A	N/A	N/A	1,26	N/A	1,26	2,82	N/A	2,82
	Taux de connexions de données coupées ou interrompues (Tc)	OUI	<= 5%	0,00%	0,00%	0,00%	0,00%	0,00%	0,00%	0,00%	0,00%	0,00%
	Taux de débit moyen en uplink et en downlink inférieur à 512 kb/s (Tdd)	OUI	= 0%	0,00%	0,00%	0,00%	0,00%	0,00%	0,00%	0,00%	0,00%	0,00%
	Taux de débit moyen en Uplink par session d'utilisateur inférieur à 512 kb/s (Tddu)	OUI	= 0%	0,00%	0,00%	0,00%	0,00%	0,00%	0,00%	0,00%	0,00%	0,00%
	Taux de débit moyen en Uplink par session d'utilisateur inférieur à 512 kb/s (Tddu10)	OUI	= 0%	0,00%	0,00%	0,00%	0,00%	0,00%	0,00%	0,00%	0,00%	0,00%
	Taux de débit moyen en downlink par session d'utilisateur inférieur à 512 kb/s (Tddd)	OUI	= 0%	0,00%	0,00%	0,00%	0,00%	0,00%	0,00%	0,00%	0,00%	0,00%
	Taux de débit moyen en downlink par session d'utilisateur inférieur à 512 kb/s (Tddd10)	OUI	= 10%	0,00%	0,00%	0,00%	0,00%	0,00%	0,00%	0,00%	0,00%	0,00%
	Débit moyen en uplink et en downlink enregistré sur le réseau en Kb/s (Dmd)	OUI	>= 512	N/A	N/A	N/A	7 229,06	N/A	7 229,06	2 489,74	N/A	2 489,74
	Débit moyen en uplink enregistré sur le réseau en Kb/s (Dmu)	OUI	>= 512	N/A	N/A	N/A	2 679,97	N/A	2 679,97	2 250,70	N/A	2 250,70
	Débits minimum Uplink (Kb/s)	OUI	>= 512	N/A	N/A	N/A	4 345,50	N/A	4 345,50	3 912,10	N/A	3 912,10
	Débits maximum Uplink (Kb/s)	OUI	>= 512	N/A	N/A	N/A	6 322,47	N/A	6 322,47	6 110,70	N/A	6 110,70
Débit moyen en downlink enregistré sur le réseau en Kb/s (Dmd)	OUI	>= 512	N/A	N/A	N/A	10 868,33	N/A	10 868,33	2 637,72	N/A	2 637,72	
Débits minimum DownLink (Kb/s)	OUI	>= 512	N/A	N/A	N/A	0,00	N/A	0,00	0,00	N/A	0,00	
Débits maximum DownLink (Kb/s)	OUI	>= 512	N/A	N/A	N/A	30 098,42	N/A	30 098,42	9 349,86	N/A	9 349,86	
<b>NOTE GLOBALE DU SERVICE DATA FTP+HTTP/DL (/10)</b>												
				9,55		10,00				10,00		
DATA HTTP BROWSING <i>Voir détails</i>	Taux de connexions de données bloquées, échouées (Ted)	OUI	<= 2%	8,33%	9,03%	0,00%	0,00%	9,03%	0,00%	0,00%	0,00%	0,00%
	Taux de connexion de données établies dans un délai inférieur à 6s (Tcd6)	OUI	>= 95%	100,00%	0,00%	100,00%	100,00%	0,00%	100,00%	100,00%	0,00%	100,00%
	Taux de connexion de données établies dans un délai inférieur à 10s (Tcd10)	OUI	>= 95%	100,00%	0,00%	100,00%	100,00%	0,00%	100,00%	100,00%	0,00%	100,00%
	Délai moyen de connexion au serveur (Dmcs)	OUI	<= 6	N/A	N/A	N/A	0,04	N/A	0,04	0,01	N/A	0,01
	Délai moyen de connexion au serveur (Dmcs10)	OUI	<= 10	N/A	N/A	N/A	0,04	N/A	0,04	0,01	N/A	0,01
Taux de connexions de données coupées ou interrompues (Tc)	OUI	<= 5%	0,00%	0,00%	0,00%	0,00%	0,00%	0,00%	0,00%	0,00%	0,00%	
DATA STREAMING <i>Voir détails</i>	Temps moyen d'accès à la vidéo (Tma-v)	OUI	<= 6	0,00	N/A	0,00	0,00	N/A	0,00	0,00	N/A	0,00
	Taux d'interruption de lecture de la vidéo (Tcv)	OUI	<= 2%	0,00%	0,00%	0,00%	0,00%	0,00%	0,00%	0,00%	0,00%	0,00%
	Taux de succès directs à la vidéo (Tsv-v)	OUI	>= 95%	92,31%	10,24%	100,00%	100,00%	10,24%	100,00%	100,00%	0,00%	100,00%
	Débit moyen enregistré (DL) (Kb/s)	OUI	>= 512	N/A	N/A	N/A	991,77	N/A	991,77	813,60	N/A	813,60
	Débits minimum DownLink (Kb/s)	OUI	>= 512	N/A	N/A	N/A	1884,96	N/A	1884,96	1300,78	N/A	1300,78
Débits maximum DownLink (Kb/s)	OUI	>= 512	N/A	N/A	N/A	2178,49	N/A	2178,49	2043,42	N/A	2043,42	
<b>NOTE GLOBALE DU SERVICE DATA STREAMING (/10)</b>												
				10,00		10,00				5,10		

NOTATION ET CLASSEMENT GENERAL	
SERVICE DE VOIX INTRA-RESEAU (On-Net) KOTOULA	
SERVICE DE SMS INTRA-RESEAU (On-Net) KOTOULA	
SERVICE DE DATA (FTP + HTTP/DL) KOTOULA	

# KOUASSI-DATEKRO

RESUME GENERAL DE LA LOCALITE												
KOUASSI-DATEKRO												
SERVICES	INDICATEURS	TESTS du SERVICE (OUI/NON)	Seuils de Réfère	Moov Africa			MTN			orange		
				Valeur Indicateur	P.S.	Valeur Ajustée	Valeur Indicateur	P.S.	Valeur Ajustée	Valeur Indicateur	P.S.	Valeur Ajustée
NIVEAUX DE CHAMPS	Taux de Fiabilité 2G (%_RXLEVEL >= -92)	OUI	>= 95%	99,91%	0,10%	100,00%	96,76%	0,60%	97,36%	99,08%	0,32%	99,40%
	Taux de Fiabilité 3G (%_RSCP >= -102 dBm)		>= 95%	51,98%	1,70%	53,69%	95,82%	0,69%	96,51%	99,94%	0,08%	100,00%
	Taux de Fiabilité 4G (%_RSRP >= -122 dBm)		>= 95%	100,00%	0,00%	100,00%				100,00%	0,00%	100,00%
QUALITE DU SIGNAL	Taux de RxQual <= 4 (Trxq)	OUI	>= 98%				100,00%	0,00%	100,00%			
	Taux d'erreur en transport <= 10 (Tbler)		>= 98%	100,00%	0,00%	100,00%	100,00%	0,00%	100,00%	100,00%	0,00%	100,00%
	Taux d'erreur en interférence >= -12db (Teint)		>= 98%							98,88%	2,19%	100,00%
VOIX INTRA-RESEAU	Taux de blocage et d'échec d'appel (Te)	OUI	<= 2%	0,83%	1,63%	0,00%	0,00%	0,00%	0,00%	0,82%	1,60%	0,00%
	Taux d'appels établis dans les bons délais de 6s (Tbd6)		>= 95%	97,48%	2,82%	100,00%	99,17%	1,61%	100,00%	71,90%	8,01%	79,91%
	Taux d'appels établis dans les bons délais de 10s (Tbd10)		>= 95%	100,00%	0,00%	100,00%	99,17%	1,61%	100,00%	93,39%	4,43%	97,82%
	Délai moyen d'établissement d'appels (s) (Dme6)		<= 6	4,47	N/A	4,47	4,84	N/A	4,84	5,43	N/A	5,43
	Délai moyen d'établissement d'appels (s) (Dme10)		<= 10	4,47	N/A	4,47	4,84	N/A	4,84	5,43	N/A	5,43
	Taux de communication de mauvaise qualité (Tq)		<= 2%	0,84%	1,64%	0,00%	1,67%	2,29%	0,00%	0,00%	0,00%	0,00%
	Note MOS moyenne (Nmoss)		>= 2,4	3,03	N/A	3,03	3,79	N/A	3,79	3,32	N/A	3,32
	Taux de coupure d'appel (Tc)		<= 2%	0,00%	0,00%	0,00%	0,00%	0,00%	0,00%	0,00%	0,00%	0,00%
NOTE GLOBALE DU SERVICE DE VOIX ON-NET (/10)				10,00			10,00			9,10		
SMS INTRA-RESEAU	Taux d'échec d'émission de SMS (Tss)	OUI	<= 2%	0,00%	0,00%	0,00%	0,00%	0,00%	0,00%	0,00%	0,00%	0,00%
	Taux de SMS émis dans un délai de 5s (Ted)		>= 95%	96,67%	3,21%	99,88%	0,83%	1,63%	2,46%	97,50%	2,29%	100,00%
	Taux de SMS émis et non-reçus dans un délai de 3 mn (TR3)		<= 1%	0,00%	0,00%	0,00%	0,00%	0,00%	0,00%	1,67%	2,29%	0,00%
	Taux de SMS émis et reçu dans les bons délais de 15s (TeRd)		>= 95%	41,67%	8,82%	50,49%	100,00%	0,00%	100,00%	12,50%	5,92%	18,42%
	Délai moyen d'émission et de réception d'un SMS (DmeS)		<= 15	14,02	N/A	14,02	6,21	N/A	6,21	31,67	N/A	31,67
	Taux de SMS émis et reçus avec succès (TS)		>= 99%	100,00%	0,00%	100,00%	100,00%	0,00%	100,00%	99,17%	1,63%	100,00%
	NOTE GLOBALE DU SERVICE SMS ON-NET (/10)			8,50			10,00			7,75		
DATA FTP + HTTP (Local Servers Combined)	Taux de connexions de données bloquées, échouées (Tcd)	OUI	<= 2%	4,26%	5,77%	0,00%	0,00%	0,00%	0,00%	0,00%	0,00%	0,00%
	Taux de connexion de données établies dans un délai inférieur à 6s (Tcd6)		>= 95%	84,44%	10,59%	95,03%	100,00%	0,00%	100,00%	100,00%	0,00%	100,00%
	Taux de connexion de données établies dans un délai inférieur à 10s (Tcd10)		>= 95%	93,33%	7,29%	100,00%	100,00%	0,00%	100,00%	100,00%	0,00%	100,00%
	Délai moyen de connexion au serveur (Dmcs)		<= 6	4,03	N/A	4,03	2,08	N/A	2,08	0,40	N/A	0,40
	Délai moyen de connexion au serveur (Dmcs10)		<= 10	4,03	N/A	4,03	2,08	N/A	2,08	0,40	N/A	0,40
	Taux de connexions de données coupées ou interrompues (Tci)		<= 5%	0,00%	0,00%	0,00%	5,00%	6,75%	0,00%	0,00%	0,00%	0,00%
	Taux de débit moyen en uplink et en downlink inférieur à 512 kb/s (Tdd)		= 0%	0,00%	0,00%	0,00%	7,50%	8,16%	0,00%	0,00%	0,00%	0,00%
	Taux de débit moyen en Uplink par session d'utilisateur inférieur à 512 kb/s (Tddu)		= 0%	0,00%	0,00%	0,00%	20,00%	20,24%	0,00%	0,00%	0,00%	0,00%
	Taux de débit moyen en Downlink par session d'utilisateur inférieur à 512 kb/s (Tddd)		= 10%	0,00%	0,00%	0,00%	20,00%	20,24%	0,00%	0,00%	0,00%	0,00%
	Taux de débit moyen en downlink par session d'utilisateur inférieur à 512 kb/s (Tddd10)		= 10%	0,00%	0,00%	0,00%	0,00%	0,00%	0,00%	0,00%	0,00%	0,00%
	Débit moyen en uplink et en downlink enregistré sur le réseau en Kb/s (Dmr)		>= 512	5 751,73	N/A	5 751,73	2 907,28	N/A	2 907,28	4 061,70	N/A	4 061,70
	Débit moyen en uplink enregistré sur le réseau en Kb/s (Dmu)		>= 512	1 691,14	N/A	1 691,14	737,68	N/A	737,68	2 971,40	N/A	2 971,40
	Débits minimum Uplink (Kb/s)		>= 512	1 597,42	N/A	1 597,42	766,47	N/A	766,47	2 154,01	N/A	2 154,01
	Débits maximum Uplink (Kb/s)		>= 512	5 214,15	N/A	5 214,15	2 057,29	N/A	2 057,29	10 029,08	N/A	10 029,08
	Débit moyen en downlink enregistré sur le réseau en Kb/s (Dmd)		>= 512	8 719,08	N/A	8 719,08	4 209,04	N/A	4 209,04	4 738,43	N/A	4 738,43
	Débits minimum DownLink (Kb/s)		>= 512	0,00	N/A	0,00	0,00	N/A	0,00	0,00	N/A	0,00
Débits maximum DownLink (Kb/s)	>= 512	29 450,00	N/A	29 450,00	20 230,02	N/A	20 230,02	13 344,33	N/A	13 344,33		
NOTE GLOBALE DU SERVICE DATA FTP+HTTP/DL (/10)				9,55			10,00			10,00		
DATA HTTP BROWSING	Taux de connexions de données bloquées, échouées (Tcd)	OUI	<= 2%	12,20%	10,02%	2,18%	39,02%	14,93%	24,09%	4,76%	6,44%	0,00%
	Taux de connexion de données établies dans un délai inférieur à 6s (Tcd6)		>= 95%	100,00%	0,00%	100,00%	100,00%	0,00%	100,00%	100,00%	0,00%	100,00%
	Taux de connexion de données établies dans un délai inférieur à 10s (Tcd10)		>= 95%	100,00%	0,00%	100,00%	100,00%	0,00%	100,00%	100,00%	0,00%	100,00%
	Délai moyen de connexion au serveur (Dmcs)		<= 6	0,01	N/A	0,01	0,01	N/A	0,01	0,01	N/A	0,01
	Délai moyen de connexion au serveur (Dmcs10)		<= 10	0,01	N/A	0,01	0,01	N/A	0,01	0,01	N/A	0,01
NOTE GLOBALE DU SERVICE DATA HTTP/DL (/10)				0,00%			0,00%			0,00%		
DATA STREAMING	Temps moyen d'accès à la vidéo (Tma-v)	OUI	<= 6	0,00	N/A	0,00	0,00	N/A	0,00	0,00	N/A	0,00
	Taux d'interruption de lecture de la vidéo (Tc-v)		<= 2%	0,00%	0,00%	0,00%	0,00%	0,00%	0,00%	0,00%	0,00%	0,00%
	Taux de succès d'accès à la vidéo (Tsa-v)		>= 95%	96,55%	6,64%	100,00%	100,00%	0,00%	100,00%	93,55%	8,65%	100,00%
	Débit moyen enregistré (DL) (Kb/s)		>= 512	947,19	N/A	947,19	979,80	N/A	979,80	981,33	N/A	981,33
	Débits minimum DownLink (Kb/s)		>= 512	1 674,95	N/A	1 674,95	1 811,44	N/A	1 811,44	1 870,94	N/A	1 870,94
	Débits maximum DownLink (Kb/s)		>= 512	2 181,39	N/A	2 181,39	2 032,67	N/A	2 032,67	2 066,99	N/A	2 066,99
NOTE GLOBALE DU SERVICE DATA STREAMING (/10)				6,00			9,10			10,00		






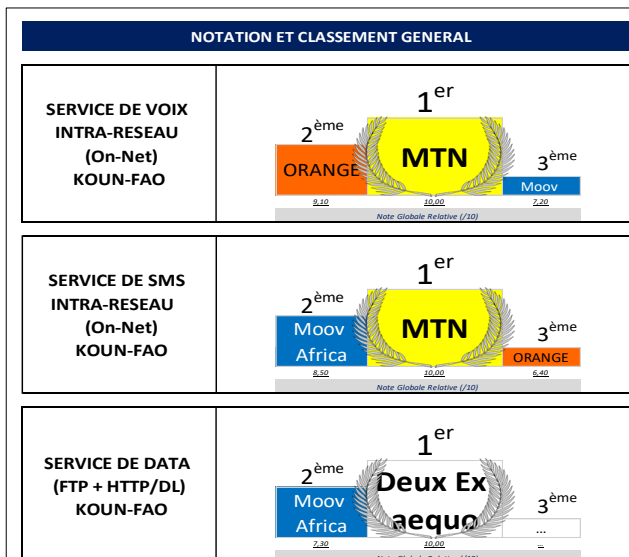
# KOUBLY

RESUME GENERAL DE LA LOCALITE												
KOUBLY												
SERVICES	INDICATEURS	TESTS du SERVICE (OUI/NON)	Seuils de Réfère	Moov Africa			MTN			Orange		
				Valeur Indicateur	P.S.	Valeur Ajustée	Valeur Indicateur	P.S.	Valeur Ajustée	Valeur Indicateur	P.S.	Valeur Ajustée
NIVEAUX DE CHAMPS <i>Voir détails</i>	Taux de Fiabilité 2G (%_RLEVEL >= -92)	OUI	≥ 95%	99,54%	0,15%	99,69%	96,17%	0,43%	96,60%	98,10%	0,31%	98,41%
	Taux de Fiabilité 3G (%_RSCP >= -102 dBm)	OUI	≥ 95%	92,27%	0,59%	92,86%	99,51%	0,15%	99,66%	62,98%	1,06%	64,04%
	Taux de Fiabilité 4G (%_RSRP >= -122 dBm)	OUI	≥ 95%	24,41%	1,91%	26,32%	99,89%	0,07%	99,96%	100,00%	0,00%	100,00%
QUALITE DU SIGNAL <i>Voir détails</i>	Taux de RxQual ≤ 4 (Trxq)	OUI	≥ 98%	100,00%	0,00%	100,00%	100,00%	0,00%	100,00%	100,00%	0,00%	100,00%
	Taux d'erreur en transport < à 10 (Tbier)	OUI	≥ 98%	100,00%	0,00%	100,00%	17,50%	6,80%	24,30%	100,00%	0,00%	100,00%
	Taux d'erreur en interférence ≥ -12db (Teint)	OUI	≥ 98%	100,00%	0,00%	100,00%	72,73%	26,32%	99,05%	97,14%	3,19%	100,00%
VOIX INTRA-RESEAU <i>Voir détails</i>	Taux de blocage et d'échec d'appel (Ta)	OUI	< 2%	0,00%	0,00%	0,00%	0,83%	1,61%	0,00%	5,65%	4,06%	1,59%
	Taux d'appels établis dans les bons délais de 6s (Tbd6)	OUI	≥ 95%	78,23%	7,26%	85,49%	65,00%	8,53%	23,53%	13,68%	6,23%	19,90%
	Taux d'appels établis dans les bons délais de 10s (Tbd10)	OUI	≥ 95%	100,00%	0,00%	100,00%	76,67%	7,57%	84,23%	89,74%	5,50%	95,24%
	Délai moyen d'établissement d'appels (s) (Dme6)	OUI	≤ 6	5,29	N/A	5,29	4,70	N/A	4,70	6,65	N/A	6,65
	Délai moyen d'établissement d'appels (s) (Dme10)	OUI	≤ 10	5,29	N/A	5,29	4,70	N/A	4,70	6,65	N/A	6,65
	Taux de communication de mauvaise qualité (Tq)	OUI	< 2%	9,76%	5,24%	4,51%	23,33%	7,57%	15,77%	2,56%	2,86%	0,00%
	Note MOS moyenne (Nmos)	OUI	≥ 2,4	3,25	N/A	3,25	2,61	N/A	2,61	3,11	N/A	3,11
	Taux de coupure d'appel (Tc)	OUI	< 2%	0,81%	1,57%	0,00%	0,00%	0,00%	0,00%	0,00%	0,00%	0,00%
NOTE GLOBALE DU SERVICE DE VOIX ON-NET (/10)				9,20		7,00		6,40				
SMS INTRA-RESEAU <i>Voir détails</i>	Taux d'échec d'émission de SMS (Tes)	OUI	< 2%	0,00%	0,00%	0,00%	0,00%	0,00%	0,00%	0,00%	0,00%	0,00%
	Taux de SMS émis dans un délai de 5s (Ted)	OUI	≥ 95%	87,93%	5,39%	93,86%	98,25%	2,41%	100,00%	100,00%	0,00%	100,00%
	Taux de SMS émis et non-recus dans un délai de 3mn (TR3)	OUI	< 1%	0,00%	0,00%	0,00%	0,00%	0,00%	0,00%	0,87%	1,70%	0,00%
	Taux de SMS émis et reçu dans les bons délais de 15s (TeRd)	OUI	≥ 95%	72,41%	8,13%	80,55%	98,25%	2,41%	100,00%	0,00%	0,00%	0,00%
	Délai moyen d'émission et de réception d'un SMS (Dmes)	OUI	≤ 15	13,04	N/A	13,04	3,34	N/A	3,34	38,89	N/A	38,89
NOTE GLOBALE DU SERVICE SMS ON-NET (/10)				9,75		10,00		7,75				
DATA FTP + HTTP <i>(Local Servers Combined)</i>	Taux de connexions de données bloquées, échouées (Ted)	OUI	< 2%	0,00%	0,00%	0,00%	15,79%	9,47%	6,32%	6,90%	6,52%	0,38%
	Taux de connexion de données établies dans un délai inférieur à 6s (Tcd6)	OUI	≥ 95%	92,86%	7,79%	100,00%	97,92%	4,04%	100,00%	100,00%	0,00%	100,00%
	Taux de connexion de données établies dans un délai inférieur à 10s (Tcd10)	OUI	≥ 95%	92,86%	7,79%	100,00%	97,92%	4,04%	100,00%	100,00%	0,00%	100,00%
	Délai moyen de connexion au serveur (Dms)	OUI	≤ 6	3,66	N/A	3,66	3,07	N/A	3,07	0,34	N/A	0,34
	Délai moyen de connexion au serveur (Dms10)	OUI	≤ 10	3,66	N/A	3,66	3,07	N/A	3,07	0,34	N/A	0,34
	Taux de connexions de données coupées ou interrompues (Tca)	OUI	< 5%	0,00%	0,00%	0,00%	18,75%	11,04%	7,71%	0,00%	0,00%	0,00%
	Taux de débit moyen en uplink et en downlink inférieur à 512 kb/s (Tdd)	OUI	< 0%	28,95%	14,42%	14,53%	18,75%	11,04%	7,71%	0,00%	0,00%	0,00%
	Taux de débit moyen en uplink par session d'utilisateur inférieur à 512 kb/s (Tddu)	OUI	< 0%	68,75%	22,71%	46,04%	0,00%	0,00%	0,00%	0,00%	0,00%	0,00%
	Taux de débit moyen en uplink par session d'utilisateur inférieur à 512 kb/s (Tddu10)	OUI	≤ 10%	68,75%	22,71%	46,04%	0,00%	0,00%	0,00%	0,00%	0,00%	0,00%
	Taux de débit moyen en downlink par session d'utilisateur inférieur à 512 kb/s (Tddd)	OUI	< 0%	0,00%	0,00%	0,00%	29,03%	15,98%	13,05%	0,00%	0,00%	0,00%
	Taux de débit moyen en downlink par session d'utilisateur inférieur à 512 kb/s (Tddd10)	OUI	≤ 10%	0,00%	0,00%	0,00%	29,03%	15,98%	13,05%	0,00%	0,00%	0,00%
	Débit moyen en uplink et en downlink enregistré sur le réseau en Kb/s (Dmr)	OUI	≥ 512	1 682,91	N/A	1 683,91	13 232,48	N/A	13 232,48	5 126,55	N/A	5 126,55
	Débit minimum Uplink (Kb/s)	OUI	≥ 512	560,79	N/A	560,79	12 360,82	N/A	12 360,82	4 456,60	N/A	4 456,60
	Débits maximum Uplink (Kb/s)	OUI	≥ 512	273,70	N/A	273,70	11 412,27	N/A	11 412,27	5 603,52	N/A	5 603,52
	Débit moyen en downlink enregistré sur le réseau en Kb/s (Dmd)	OUI	≥ 512	3 200,04	N/A	3 200,04	31 121,90	N/A	31 121,90	9 974,44	N/A	9 974,44
Débits minimum DownLink (Kb/s)	OUI	≥ 512	2 500,72	N/A	2 500,72	13 710,48	N/A	13 710,48	5 662,51	N/A	5 662,51	
NOTE GLOBALE DU SERVICE DATA FTP+HTTP/DL (/10)				11 155,57		7,75		5,95		14 095,76		10,00
DATA HTTP BROWSING <i>Voir détails</i>	Taux de connexions de données bloquées, échouées (Ted)	OUI	< 2%	0,00%	0,00%	0,00%	40,00%	17,53%	22,47%	0,00%	0,00%	0,00%
	Taux de connexion de données établies dans un délai inférieur à 6s (Tcd6)	OUI	≥ 95%	100,00%	0,00%	100,00%	100,00%	0,00%	100,00%	100,00%	0,00%	100,00%
	Taux de connexion de données établies dans un délai inférieur à 10s (Tcd10)	OUI	≥ 95%	100,00%	0,00%	100,00%	100,00%	0,00%	100,00%	100,00%	0,00%	100,00%
	Délai moyen de connexion au serveur (Dms)	OUI	≤ 6	0,01	N/A	0,01	0,01	N/A	0,01	0,01	N/A	0,01
	Débit moyen de connexion au serveur (Dms10)	OUI	≤ 10	0,01	N/A	0,01	0,01	N/A	0,01	0,01	N/A	0,01
NOTE GLOBALE DU SERVICE DATA HTTP BROWSING (/10)				10,00		10,00		10,00		10,00		10,00
DATA STREAMING <i>Voir détails</i>	Temps moyen d'accès à la vidéo (Tmsav)	OUI	≤ 6	0,00	N/A	0,00	0,00	N/A	0,00	0,00	N/A	0,00
	Taux d'interruption de lecture de la vidéo (Tcuv)	OUI	< 2%	0,00%	0,00%	0,00%	0,00%	0,00%	0,00%	0,00%	0,00%	0,00%
	Taux de succès d'accès à la vidéo (Tmsav)	OUI	≥ 95%	95,66%	8,33%	100,00%	45,83%	19,93%	65,77%	100,00%	0,00%	100,00%
	Débit moyen enregistré (Dkl) (Kb/s)	OUI	≥ 512	876,32	N/A	876,32	1 004,42	N/A	1 004,42	990,11	N/A	990,11
	Débits minimum DownLink (Kb/s)	OUI	≥ 512	1 524,33	N/A	1 524,33	1 896,66	N/A	1 896,66	1 887,26	N/A	1 887,26
NOTE GLOBALE DU SERVICE DATA STREAMING (/10)				5,10		8,65		9,50				

NOTATION ET CLASSEMENT GENERAL	
SERVICE DE VOIX INTRA-RESEAU (On-Net) KOUBLY	
SERVICE DE SMS INTRA-RESEAU (On-Net) KOUBLY	
SERVICE DE DATA (FTP + HTTP/DL) KOUBLY	

# KOUN-FAO

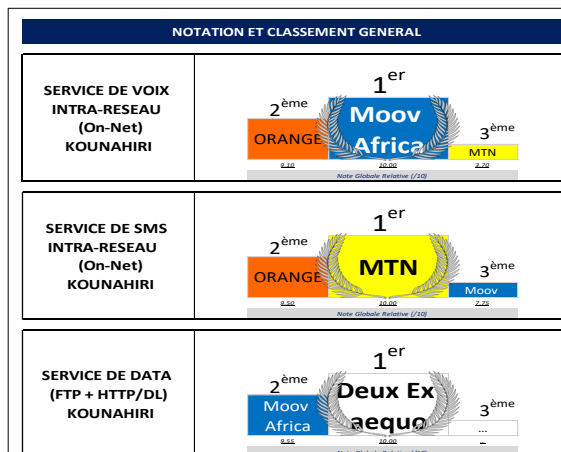
RESUME GENERAL DE LA LOCALITE													
KOUN-FAO													
  													
SERVICES	INDICATEURS	TESTS du SERVICE [OUI/NON]	Seuils de Réfère	Valeur Indicateur	P.S.	Valeur Ajustée	Valeur Indicateur	P.S.	Valeur Ajustée	Valeur Indicateur	P.S.	Valeur Ajustée	
NIVEAUX DE CHAMPS	Taux de Fiabilité 2G (%_RXLEVEL >= -92)	OUI	≥ 95%	87,88%	1,10%	88,99%	91,38%	1,02%	92,40%	97,50%	0,53%	98,02%	
	Taux de Fiabilité 3G (%_RSCP >= -102 dBm)		≥ 95%	62,72%	1,65%	64,37%	91,40%	0,95%	92,35%	97,82%	0,49%	98,32%	
	Taux de Fiabilité 4G (%_RSRP >= -122 dBm)		≥ 95%	99,82%	0,14%	99,96%	100,00%	0,00%	100,00%	96,40%	0,63%	97,03%	
QUALITE DU SIGNAL	Taux de RxQual ≤ 4 (Trxq)	OUI	≥ 98%		0,00%	100,00%	100,00%	0,00%	100,00%	100,00%	0,00%	100,00%	
	Taux d'erreur en transport < à 10 (Tbler)		≥ 98%	100,00%		100,00%			100,00%		100,00%		
	Taux d'erreur en interférence ≥ -12db (Teint)		≥ 98%				97,33%	3,65%	100,00%	98,90%	2,14%	100,00%	
VOIX INTRA-RESEAU	Taux de blocage et d'échec d'appel (Te)	OUI	< 2%	7,08%	4,73%	2,35%	0,85%	1,65%	0,00%	0,00%	0,00%	0,00%	
	Taux d'appels établis dans les bons délais de 6s (Tbd6)		≥ 95%	91,35%	5,40%	96,75%	95,73%	3,66%	99,39%	73,50%	8,00%	81,50%	
	Taux d'appels établis dans les bons délais de 10s (Tbd10)		≥ 95%	96,15%	3,70%	99,85%	100,00%	0,00%	100,00%	90,60%	5,29%	95,89%	
	Délai moyen d'établissement d'appels (s) (Dme6)		≤ 6	6,46	N/A	6,46	3,91	N/A	3,91	5,47	N/A	5,47	
	Délai moyen d'établissement d'appels (s) (Dme10)		≤ 10	6,46	N/A	6,46	3,91	N/A	3,91	5,47	N/A	5,47	
	Taux de communication de mauvaise qualité (Tq)		< 2%	0,00%	0,00%	0,00%	0,00%	0,00%	0,00%	0,00%	0,00%	0,00%	
	Note MOS moyenne (Nmoss)		≥ 2,4	3,02	N/A	3,02	3,83	N/A	3,83	3,26	N/A	3,26	
	Taux de coupure d'appel (Tc)		< 2%	2,86%	3,19%	0,00%	0,00%	0,00%	0,00%	0,00%	0,00%	0,00%	
	NOTE GLOBALE DU SERVICE DE VOIX ON-NET (/10)					7,20		10,00			9,10		
	SMS INTRA-RESEAU		Taux d'échec d'émission de SMS (Tes)	OUI	< 2%	0,00%	0,00%	0,00%	0,00%	0,00%	0,00%	0,00%	0,00%
Taux de SMS émis dans un délai de 5s (Ted)		≥ 95%	85,83%		6,24%	92,07%	100,00%	0,00%	100,00%	98,33%	2,29%	100,00%	
Taux de SMS émis et non-recus dans un délai de 3 mn (TRS)		< 1%	0,00%		0,00%	0,00%	1,67%	2,29%	0,00%	6,67%	4,46%	2,20%	
Taux de SMS émis et reçu dans les bons délais de 15s (TeRd)		≥ 95%	36,67%		8,62%	45,29%	95,83%	3,58%	99,41%	11,67%	5,74%	17,41%	
Délai moyen d'émission et de réception d'un SMS (Dmes)		≤ 15	15,30		N/A	15,30	7,24	N/A	7,24	43,92	N/A	43,92	
Taux de SMS émis et reçus avec succès (TS)		> 99%	100,00%		0,00%	100,00%	99,17%	1,63%	100,00%	97,50%	2,79%	100,00%	
NOTE GLOBALE DU SERVICE SMS ON-NET (/10)				8,50		10,00		6,40					
DATA FTP + HTTP (Local Servers Combined)	Taux de connexions de données bloquées, échouées (Ted)	OUI	< 2%	0,00%	0,00%	0,00%	1,06%	2,07%	0,00%	0,00%	0,00%		
	Taux de connexion de données établies dans un délai inférieur à 6s (Tcd6)		≥ 95%	70,00%	14,20%	84,20%	100,00%	0,00%	100,00%	93,62%	6,99%	100,00%	
	Taux de connexion de données établies dans un délai inférieur à 10s (Tcd10)		≥ 95%	72,50%	13,84%	86,34%	100,00%	0,00%	100,00%	93,62%	6,99%	100,00%	
	Délai moyen de connexion au serveur (Dmcs)		≤ 6	7,88	N/A	7,88	0,33	N/A	0,33	1,47	N/A	1,47	
	Délai moyen de connexion au serveur (Dmcs10)		≤ 10	7,88	N/A	7,88	0,33	N/A	0,33	1,47	N/A	1,47	
	Taux de connexions de données coupées ou interrompues (Tcd)		< 5%	0,00%	0,00%	0,00%	0,00%	0,00%	0,00%	0,00%	0,00%	0,00%	
	Taux de débit moyen en uplink et en downlink inférieur à 512 kb/s (Tdd)		= 0%	32,50%	14,52%	17,98%	0,00%	0,00%	0,00%	8,51%	7,98%	0,53%	
	Taux de débit moyen en uplink par session d'utilisateur inférieur à 512 kb/s (Tddu)		= 0%	68,75%	22,71%	46,04%	0,00%	0,00%	0,00%	21,05%	18,33%	2,72%	
	Taux de débit moyen en downlink par session d'utilisateur inférieur à 512 kb/s (Tddd)		= 0%	68,75%	22,71%	46,04%	0,00%	0,00%	0,00%	21,05%	18,33%	2,72%	
	Taux de débit moyen en uplink par session d'utilisateur inférieur à 512 kb/s (Tddu10)		≥ 10%	8,33%	11,06%	0,00%	0,00%	0,00%	0,00%	0,00%	0,00%	0,00%	
	Taux de débit moyen en downlink par session d'utilisateur inférieur à 512 kb/s (Tddd10)		≥ 10%	8,33%	11,06%	0,00%	0,00%	0,00%	0,00%	0,00%	0,00%	0,00%	
	Débit moyen en uplink et en downlink enregistré sur le réseau en Kb/s (Dmr)		≥ 512	699,93	N/A	699,93	23 805,01	N/A	23 805,01	3 430,11	N/A	3 430,11	
	Débit moyen en uplink enregistré sur le réseau en Kb/s (Dmu)		≥ 512	500,38	N/A	500,38	16 211,16	N/A	16 211,16	1 700,16	N/A	1 700,16	
	Débits minimum Uplink (Kb/s)		≥ 512	197,28	N/A	197,28	24 366,08	N/A	24 366,08	1 171,65	N/A	1 171,65	
	Débits maximum Uplink (Kb/s)		≥ 512	2 640,04	N/A	2 640,04	39 395,70	N/A	39 395,70	6 909,68	N/A	6 909,68	
	Débit moyen en downlink enregistré sur le réseau en Kb/s (Dmd)		≥ 512	832,96	N/A	832,96	30 058,76	N/A	30 058,76	4 604,01	N/A	4 604,01	
	Débits minimum DownLink (Kb/s)		≥ 512	0,00	N/A	0,00	0,00	N/A	0,00	0,00	N/A	0,00	
	Débits maximum DownLink (Kb/s)		≥ 512	5 092,89	N/A	5 092,89	98 890,22	N/A	98 890,22	13 424,03	N/A	13 424,03	
	NOTE GLOBALE DU SERVICE DATA FTP+HTTP/DL (/10)					7,30		10,00		10,00			
	DATA HTTP BROWSING		Taux de connexions de données bloquées, échouées (Ted)	OUI	< 2%	28,57%	14,97%	13,60%	34,15%	14,52%	19,63%	4,76%	6,44%
Taux de connexion de données établies dans un délai inférieur à 6s (Tcd6)		≥ 95%	100,00%		0,00%	100,00%	100,00%	0,00%	100,00%	100,00%	0,00%	100,00%	
Taux de connexion de données établies dans un délai inférieur à 10s (Tcd10)		≥ 95%	100,00%		0,00%	100,00%	100,00%	0,00%	100,00%	100,00%	0,00%	100,00%	
Délai moyen de connexion au serveur (Dmcs)		≤ 6	0,01		N/A	0,01	0,01	N/A	0,01	0,01	N/A	0,01	
Délai moyen de connexion au serveur (Dmcs10)		≤ 10	0,01		N/A	0,01	0,01	N/A	0,01	0,01	N/A	0,01	
NOTE GLOBALE DU SERVICE DATA HTTP BROWSING (/10)				0,00%		0,00%		0,00%					
DATA STREAMING	Temps moyen d'accès à la vidéo (Tma-v)	OUI	≤ 6	0,01	N/A	0,01	0,00	N/A	0,00	0,00	N/A	0,00	
	Taux d'interruption de lecture de la vidéo (Tcuv)		≤ 2%	0,00%	0,00%	0,00%	0,00%	0,00%	0,00%	0,00%	0,00%		
	Taux de succès d'accès à la vidéo (Tsa-v)		≥ 95%	25,00%	17,32%	42,32%	100,00%	0,00%	100,00%	93,55%	8,65%	100,00%	
	Débit moyen enregistré (DL) (Kb/s)		≥ 512	520,68	N/A	520,68	980,82	N/A	980,82	974,80	N/A	974,80	
	Débits minimum DownLink (Kb/s)		≥ 512	562,10	N/A	562,10	1 873,00	N/A	1 873,00	1 824,02	N/A	1 824,02	
	Débits maximum DownLink (Kb/s)		> 512	1 641,59	N/A	1 641,59	2 127,37	N/A	2 127,37	2 117,91	N/A	2 117,91	
NOTE GLOBALE DU SERVICE DATA STREAMING (/10)				3,75		10,00		10,00					





# KOUNAHIRI

RESUME GENERAL DE LA LOCALITE												
KOUNAHIRI												
				Moov Africa			MTN			orange		
SERVICES	INDICATEURS	TESTS du SERVICE [OUI/NON]	Seuils de Réfère	Valeur Indicateur	P.S.	Valeur Ajustée	Valeur Indicateur	P.S.	Valeur Ajustée	Valeur Indicateur	P.S.	Valeur Ajustée
NIVEAUX DE CHAMPS	Taux de Fiabilité 2G (%_RXLEVEL >= -92)	OUI	≥ 95%	100,00%	0,00%	100,00%	70,43%	1,27%	71,71%	99,39%	0,22%	99,61%
	Taux de Fiabilité 3G (%_RSCP >= -102 dBm)	OUI	≥ 95%	98,76%	0,31%	99,07%	78,71%	1,14%	79,85%	99,98%	0,04%	100,00%
	Taux de Fiabilité 4G (%_RSRP >= -122 dBm)	OUI	≥ 95%	88,89%	0,89%	89,78%	87,53%	0,92%	88,45%	100,00%	0,00%	100,00%
QUALITE DU SIGNAL	Taux de RxQual ≤ 4 (Trxq)	OUI	≥ 98%	100,00%	0,00%	100,00%	100,00%	0,00%	100,00%	100,00%	0,00%	100,00%
	Taux d'erreur en transport < 10 (Tbler)	OUI	≥ 98%	100,00%	0,00%	100,00%	100,00%	0,00%	100,00%	76,98%	7,35%	84,33%
	Taux d'erreur en interférence > -12db (Teint)	OUI	≥ 98%	100,00%	0,00%	100,00%	91,67%	7,82%	99,49%	93,75%	4,84%	98,59%
VOIX INTRA-RESEAU	Taux de blocage et d'échec d'appel (Te)	OUI	< 2%	0,79%	1,54%	0,00%	3,91%	3,36%	0,55%	1,56%	2,15%	0,00%
	Taux d'appels établis dans les bons délais de 6s (Tbd6)	OUI	≥ 95%	96,83%	3,06%	99,89%	74,59%	7,73%	82,32%	76,19%	7,44%	83,63%
	Taux d'appels établis dans les bons délais de 10s (Tbd10)	OUI	≥ 95%	100,00%	0,00%	100,00%	95,90%	3,52%	99,42%	92,86%	4,50%	97,35%
	Délai moyen d'établissement d'appels (s) (Dme6)	OUI	≤ 6	4,13	N/A	4,13	4,75	N/A	4,75	5,22	N/A	5,22
	Délai moyen d'établissement d'appels (s) (Dme10)	OUI	≤ 10	4,13	N/A	4,13	4,75	N/A	4,75	5,22	N/A	5,22
	Taux de communication de mauvaise qualité (Tq)	OUI	< 2%	0,79%	1,55%	0,00%	13,33%	6,08%	7,25%	0,79%	1,55%	0,00%
	Note MOS moyenne (Nmoss)	OUI	≥ 2,4	3,38	N/A	3,38	3,16	N/A	3,16	2,93	N/A	2,93
	Taux de coupure d'appel (Tc)	OUI	< 2%	0,00%	0,00%	0,00%	0,00%	0,00%	0,00%	0,00%	0,00%	0,00%
NOTE GLOBALE DU SERVICE DE VOIX ON-NET (/10)				10,00			3,70			9,10		
SMS INTRA-RESEAU	Taux d'échec d'émission de SMS (Tas)	OUI	< 2%	0,00%	0,00%	0,00%	0,00%	0,00%	0,00%	0,00%	0,00%	0,00%
	Taux de SMS émis dans un délai de 6s (Ted)	OUI	≥ 95%	90,97%	4,68%	95,65%	79,59%	6,52%	86,11%	99,35%	1,27%	100,00%
	Taux de SMS émis et non-reçus dans un délai de 3 mn (TR3)	OUI	< 1%	0,00%	0,00%	0,00%	0,00%	0,00%	0,00%	1,30%	1,79%	0,00%
	Taux de SMS émis et reçu dans les bons délais de 15s (TeRd)	OUI	≥ 95%	50,00%	8,17%	58,17%	91,84%	4,43%	96,26%	81,17%	6,17%	87,34%
	Délai moyen d'émission et de réception d'un SMS (DmeS)	OUI	≤ 15	13,40	N/A	13,40	5,69	N/A	5,69	15,67	N/A	15,67
	Taux de SMS émis et reçus avec succès (Ts)	OUI	> 99%	100,00%	0,00%	100,00%	100,00%	0,00%	100,00%	98,70%	1,79%	100,00%
NOTE GLOBALE DU SERVICE SMS ON-NET (/10)				7,75			10,00			9,50		
DATA FTP + HTTP (Local Servers Combined)	Taux de connexions de données bloquées, échouées (Ted)	OUI	< 2%	12,50%	9,36%	3,14%	0,00%	0,00%	0,00%	6,38%	6,99%	0,00%
	Taux de connexion de données établies dans un délai inférieur à 6s (Tcd6)	OUI	≥ 95%	100,00%	0,00%	100,00%	100,00%	0,00%	100,00%	100,00%	0,00%	100,00%
	Taux de connexion de données établies dans un délai inférieur à 10s (Tcd10)	OUI	≥ 95%	100,00%	0,00%	100,00%	100,00%	0,00%	100,00%	100,00%	0,00%	100,00%
	Délai moyen de connexion au serveur (Dmcs)	OUI	≤ 6	1,27	N/A	1,27	0,24	N/A	0,24	0,50	N/A	0,50
	Délai moyen de connexion au serveur (Dmcs10)	OUI	≤ 10	1,27	N/A	1,27	0,24	N/A	0,24	0,50	N/A	0,50
	Taux de connexions de données coupées ou interrompues (Tci)	OUI	< 5%	2,44%	4,72%	0,00%	0,00%	0,00%	0,00%	2,27%	4,40%	0,00%
	Taux de débit moyen en uplink et en downlink inférieur à 512 kb/s (Tdd)	OUI	= 0%	0,00%	0,00%	0,00%	2,78%	3,80%	0,00%	2,27%	4,40%	0,00%
	Taux de débit moyen en Uplink par session d'utilisateur inférieur à 512 kb/s (Tddu)	OUI	= 0%	0,00%	0,00%	0,00%	6,45%	8,65%	0,00%	6,25%	11,86%	0,00%
	Taux de débit moyen en Uplink par session d'utilisateur inférieur à 512 kb/s (Tddu10)	OUI	≤ 10%	0,00%	0,00%	0,00%	6,45%	8,65%	0,00%	6,25%	11,86%	0,00%
	Taux de débit moyen en downlink par session d'utilisateur inférieur à 512 kb/s (Tddd)	OUI	= 0%	0,00%	0,00%	0,00%	0,00%	0,00%	0,00%	0,00%	0,00%	0,00%
	Taux de débit moyen en downlink par session d'utilisateur inférieur à 512 kb/s (Tddd10)	OUI	≤ 10%	0,00%	0,00%	0,00%	0,00%	0,00%	0,00%	0,00%	0,00%	0,00%
	Débit moyen en uplink et en downlink enregistré sur le réseau en Kb/s (Dmr)	OUI	≥ 512	3 212,32	N/A	3 212,32	17 139,32	N/A	17 139,32	3 815,78	N/A	3 815,78
	Débit moyen en uplink enregistré sur le réseau en Kb/s (Dmu)	OUI	≥ 512	1 435,48	N/A	1 435,48	10 660,47	N/A	10 660,47	4 305,91	N/A	4 305,91
	Débits minimum Uplink (Kb/s)	OUI	≥ 512	1 394,81	N/A	1 394,81	2 892,36	N/A	2 892,36	5 250,32	N/A	5 250,32
	Débits maximum Uplink (Kb/s)	OUI	≥ 512	4 693,34	N/A	4 693,34	37 545,22	N/A	37 545,22	9 998,26	N/A	9 998,26
	Débit moyen en downlink enregistré sur le réseau en Kb/s (Dmd)	OUI	≥ 512	4 349,50	N/A	4 349,50	22 037,97	N/A	22 037,97	3 535,71	N/A	3 535,71
	Débits minimum DownLink (Kb/s)	OUI	≥ 512	0,00	N/A	0,00	0,00	N/A	0,00	0,00	N/A	0,00
Débits maximum DownLink (Kb/s)	OUI	≥ 512	22 905,87	N/A	22 905,87	95 628,26	N/A	95 628,26	13 215,93	N/A	13 215,93	
NOTE GLOBALE DU SERVICE DATA FTP+HTTP/DL (/10)				9,55			10,00			10,00		
DATA HTTP BROWSING	Taux de connexions de données bloquées, échouées (Ted)	OUI	< 2%	10,26%	9,52%	0,73%	6,98%	7,61%	0,00%	6,67%	7,29%	0,00%
	Taux de connexion de données établies dans un délai inférieur à 6s (Tcd6)	OUI	≥ 95%	100,00%	0,00%	100,00%	100,00%	0,00%	100,00%	100,00%	0,00%	100,00%
	Taux de connexion de données établies dans un délai inférieur à 10s (Tcd10)	OUI	≥ 95%	100,00%	0,00%	100,00%	100,00%	0,00%	100,00%	100,00%	0,00%	100,00%
	Délai moyen de connexion au serveur (Dmcs)	OUI	≤ 6	0,03	N/A	0,03	0,03	N/A	0,03	0,01	N/A	0,01
	Délai moyen de connexion au serveur (Dmcs10)	OUI	≤ 10	0,03	N/A	0,03	0,03	N/A	0,03	0,01	N/A	0,01
NOTE GLOBALE DU SERVICE DATA HTTP BROWSING (/10)				9,55			10,00			10,00		
DATA STREAMING	Temps moyen d'accès à la vidéo (Ttsa-v)	OUI	≤ 6	0,00	N/A	0,00	0,00	N/A	0,00	0,00	N/A	0,00
	Taux d'interruption de lecture de la vidéo (Ttc-v)	OUI	< 2%	0,00%	0,00%	0,00%	0,00%	0,00%	0,00%	0,00%	0,00%	0,00%
	Taux de succès d'accès à la vidéo (Ttsa-v)	OUI	≥ 95%	88,24%	10,83%	99,07%	94,12%	7,91%	100,00%	91,18%	9,53%	100,00%
	Débit moyen enregistré (DL) (Kb/s)	OUI	≥ 512	951,50	N/A	951,50	946,17	N/A	946,17	990,16	N/A	990,16
	Débits minimum DownLink (Kb/s)	OUI	≥ 512	1583,15	N/A	1 583,15	1391,68	N/A	1 391,68	1874,29	N/A	1 874,29
	Débits maximum DownLink (Kb/s)	OUI	≥ 512	2106,65	N/A	2 106,65	2159,98	N/A	2 159,98	2149,86	N/A	2 149,86
NOTE GLOBALE DU SERVICE DATA STREAMING (/10)				3,90			5,70			10,00		





# KOUTO

## RESUME GENERAL DE LA LOCALITE

### KOUTO

SERVICES	INDICATEURS	TESTS du SERVICE (OUI/NON)	Seuils de Réfère	Moov Africa			MTN			orange		
				Valeur Indicateur	P.S.	Valeur Ajustée	Valeur Indicateur	P.S.	Valeur Ajustée	Valeur Indicateur	P.S.	Valeur Ajustée
NIVEAUX DE CHAMPS <i>Voir détails</i>	Taux de Fiabilité 2G (%_RXLEVEL >= -92)	OUI	≥ 95%	99,76%	0,12%	99,88%	67,83%	1,14%	68,97%	75,03%	1,05%	76,07%
	Taux de Fiabilité 3G (%_RSCP >= -102 dBm)		≥ 95%	95,12%	0,52%	95,64%	92,46%	0,60%	94,06%	99,13%	0,23%	99,35%
	Taux de Fiabilité 4G (%_RSRP >= -122 dBm)		≥ 95%	91,56%	0,67%	92,23%	94,66%	0,54%	95,20%	100,00%	0,00%	100,00%
QUALITE DU SIGNAL <i>Voir détails</i>	Taux de RxQual ≤ 4 (Trsq)	OUI	≥ 98%	100,00%	0,00%	100,00%	100,00%	0,00%	100,00%	100,00%	0,00%	100,00%
	Taux d'erreur en transport < à 10 (Tblier)		≥ 98%	100,00%	0,00%	100,00%	100,00%	0,00%	100,00%	92,50%	4,71%	97,21%
	Taux d'erreur en interférence ≥ -12db (Teint)		≥ 98%				76,19%	9,11%	85,30%	83,33%	7,23%	90,57%
VOIX INTRA-RESEAU <i>Voir détails</i>	Taux de blocage et d'échec d'appel (Te)	OUI	< 2%	1,63%	2,24%	0,00%	0,00%	0,00%	0,00%	4,76%	3,72%	1,04%
	Taux d'appels établis dans les bons délais de 6s (Tbd6)		≥ 95%	90,83%	5,16%	96,00%	86,89%	5,99%	92,88%	54,17%	8,92%	63,08%
	Taux d'appels établis dans les bons délais de 10s (Tbd10)		≥ 95%	99,17%	1,63%	100,00%	89,34%	5,48%	94,82%	92,50%	4,71%	97,21%
	Délai moyen d'établissement d'appels (s) (Dme6)		≤ 6	4,67	N/A	4,67	11,50	N/A	11,50	6,10	N/A	6,10
	Délai moyen d'établissement d'appels (s) (Dme10)		≤ 10	4,67	N/A	4,67	11,50	N/A	11,50	6,10	N/A	6,10
	Taux de communication de mauvaise qualité (Tq)		≥ 2%	1,65%	2,33%	0,00%	0,00%	0,00%	0,00%	11,97%	5,88%	6,08%
SMS INTRA-RESEAU <i>Voir détails</i>	NOTE MOYENNE (Mimos)	OUI	≥ 2,4	3,08	N/A	3,08	3,87	N/A	3,87	2,84	N/A	2,84
	Taux de coupure d'appel (Tc)		≥ 2%	1,65%	2,27%	0,00%	0,00%	0,00%	0,00%	0,00%	0,00%	0,00%
	NOTE GLOBALE DU SERVICE DE VOIX ON-NET (/10)				10,00		10,00		10,00		3,70	
DATA FTP + HTTP <i>(Local Servers Combined)</i> <i>Voir détails</i>	Taux d'échec d'émission de SMS (TeS)	OUI	< 2%	0,00%	0,00%	0,00%	0,00%	0,00%	0,00%	0,00%	0,00%	0,00%
	Taux de SMS émis dans un délai de 5s (Ted)		≥ 95%	33,91%	8,65%	42,57%	97,39%	2,91%	100,00%	97,39%	2,91%	100,00%
	Taux de SMS émis et non-recus dans un délai de 3 mn (TR3)		< 1%	0,00%	0,00%	0,00%	0,00%	0,00%	0,00%	5,22%	4,06%	1,15%
	Taux de SMS émis et reçu dans les bons délais de 15s (TeRd)		≥ 95%	30,43%	8,41%	38,84%	96,52%	3,35%	99,87%	46,96%	9,12%	56,08%
	Délai moyen d'émission et de réception d'un SMS (DmeS)		≤ 15	14,13	N/A	14,13	4,45	N/A	4,45	37,84	N/A	37,84
	Taux de SMS émis et recus avec succès (TS)		≥ 99%	100,00%	0,00%	100,00%	100,00%	0,00%	100,00%	100,00%	0,00%	100,00%
DATA <i>(Local Servers Combined)</i> <i>Voir détails</i>	NOTE GLOBALE DU SERVICE SMS ON-NET (/10)			7,75		10,00		10,00		6,90		
	Taux de connexions de données bloquées, échouées (Ted)	OUI	< 2%	0,00%	0,00%	0,00%	1,45%	2,82%	0,00%	0,00%	0,00%	0,00%
	Taux de connexion de données établies dans un délai inférieur à 6s (Tcd6)		≥ 95%	80,56%	12,93%	93,48%	100,00%	0,00%	100,00%	100,00%	0,00%	100,00%
	Taux de connexion de données établies dans un délai inférieur à 10s (Tcd10)		≥ 95%	88,89%	10,27%	99,16%	100,00%	0,00%	100,00%	100,00%	0,00%	100,00%
	Délai moyen de connexion au serveur (DmcS)		≤ 6	3,14	N/A	3,14	0,35	N/A	0,35	0,35	N/A	0,35
	Délai moyen de connexion au serveur (DmcS10)		≤ 10	3,14	N/A	3,14	0,35	N/A	0,35	0,35	N/A	0,35
	Taux de connexions de données coupées ou interrompues (Tc)		< 5%	0,00%	0,00%	0,00%	0,00%	0,00%	0,00%	0,00%	0,00%	0,00%
	Taux de débit moyen en uplink et en downlink inférieur à 512 kb/s (Tdd)		= 0%	27,78%	14,63%	13,15%	0,00%	0,00%	0,00%	0,00%	0,00%	0,00%
	Taux de débit moyen en Uplink par session d'utilisateur inférieur à 512 kb/s (Tddu)		= 0%	40,00%	24,79%	15,21%	0,00%	0,00%	0,00%	0,00%	0,00%	0,00%
	Taux de débit moyen en Uplink par session d'utilisateur inférieur à 512 kb/s (Tddu10)		≥ 10%	40,00%	24,79%	15,21%	0,00%	0,00%	0,00%	0,00%	0,00%	0,00%
	Taux de débit moyen en downlink par session d'utilisateur inférieur à 512 kb/s (Tddd)		= 0%	19,05%	16,80%	2,25%	0,00%	0,00%	0,00%	0,00%	0,00%	0,00%
	Taux de débit moyen en downlink par session d'utilisateur inférieur à 512 kb/s (Tddd10)		≥ 10%	19,05%	16,80%	2,25%	0,00%	0,00%	0,00%	0,00%	0,00%	0,00%
	Débit moyen en uplink et en downlink enregistré sur le réseau en Kb/s (Dm)		≥ 512	1 271,45	N/A	1 271,45	16 794,36	N/A	16 794,36	5 409,45	N/A	5 409,45
Débit moyen en uplink enregistré sur le réseau en Kb/s (Dmu)	≥ 512		972,17	N/A	972,17	11 395,25	N/A	11 395,25	4 138,58	N/A	4 138,58	
Débits minimum Uplink (Kb/s)	≥ 512	105,06	N/A	105,06	6 858,82	N/A	6 858,82	4 532,25	N/A	4 532,25		
Débits maximum Uplink (Kb/s)	≥ 512	4 627,75	N/A	4 627,75	37 823,91	N/A	37 823,91	9 911,01	N/A	9 911,01		
Débit moyen en downlink enregistré sur le réseau en Kb/s (Dmd)	≥ 512	1 485,22	N/A	1 485,22	21 317,93	N/A	21 317,93	6 338,16	N/A	6 338,16		
Débits minimum DownLink (Kb/s)	≥ 512	0,00	N/A	0,00	0,00	N/A	0,00	0,00	N/A	0,00		
Débits maximum DownLink (Kb/s)	≥ 512	11 641,97	N/A	11 641,97	108 118,61	N/A	108 118,61	13 374,76	N/A	13 374,76		
NOTE GLOBALE DU SERVICE DATA FTP+HTTP/DL (/10)				4,60		10,00		10,00		10,00		
DATA HTTP BROWSING <i>Voir détails</i>	Taux de connexions de données bloquées, échouées (Ted)	OUI	< 2%	0,00%	0,00%	0,00%	0,00%	0,00%	0,00%	0,00%	0,00%	
	Taux de connexion de données établies dans un délai inférieur à 6s (Tcd6)		≥ 95%	100,00%	0,00%	100,00%	100,00%	0,00%	100,00%	100,00%	0,00%	100,00%
	Taux de connexion de données établies dans un délai inférieur à 10s (Tcd10)		≥ 95%	100,00%	0,00%	100,00%	100,00%	0,00%	100,00%	100,00%	0,00%	100,00%
	Délai moyen de connexion au serveur (DmcS)		≤ 6	0,01	N/A	0,01	0,01	N/A	0,01	0,01	N/A	0,01
	Délai moyen de connexion au serveur (DmcS10)		≤ 10	0,01	N/A	0,01	0,01	N/A	0,01	0,01	N/A	0,01
Taux de connexions de données coupées ou interrompues (Tc)	< 5%	0,00%	0,00%	0,00%	0,00%	0,00%	0,00%	0,00%	0,00%	0,00%		
DATA STREAMING <i>Voir détails</i>	NOTE GLOBALE DU SERVICE DATA STREAMING (/10)	OUI			5,10		10,00		10,00		10,00	
	Temps moyen d'accès à la vidéo (Tms-v)		≤ 6	0,02	N/A	0,02	0,00	N/A	0,00	0,00	N/A	0,00
	Taux d'interruption de lecture de la vidéo (Tt-v)		≥ 2%	0,00%	0,00%	0,00%	0,00%	0,00%	0,00%	0,00%	0,00%	0,00%
	Taux de succès d'accès à la vidéo (Tsa-v)		≥ 95%	100,00%	0,00%	100,00%	100,00%	0,00%	100,00%	100,00%	0,00%	100,00%
	Débit moyen enregistré (DL) (Kb/s)		≥ 512	635,41	N/A	635,41	982,90	N/A	982,90	995,74	N/A	995,74
Débits minimum DownLink (Kb/s)	≥ 512	781,20	N/A	781,20	1570,25	N/A	1 570,25	1 885,33	N/A	1 885,33		
Débits maximum DownLink (Kb/s)	≥ 512	1 777,59	N/A	1 777,59	2192,55	N/A	2 192,55	2 167,96	N/A	2 167,96		

#### NOTATION ET CLASSEMENT GENERAL

SERVICE DE VOIX INTRA-RESEAU (On-Net) KOUTO	
SERVICE DE SMS INTRA-RESEAU (On-Net) KOUTO	
SERVICE DE DATA (FTP + HTTP/DL) KOUTO	

# LAKOTA

## RESUME GENERAL DE LA LOCALITE

### LAKOTA

SERVICES	INDICATEURS	TESTS du SERVICE [OUI/NON]	Seuils de Réfère	Moov Africa			MTN			orange		
				Valeur Indicateur	P.S.	Valeur Ajustée	Valeur Indicateur	P.S.	Valeur Ajustée	Valeur Indicateur	P.S.	Valeur Ajustée
NIVEAUX DE CHAMPS	Taux de Fiabilité 2G (%_RXLEVEL >= -92)	OUI	>= 95%	96,16%	0,37%	96,52%	97,41%	0,30%	97,71%	99,78%	0,09%	99,87%
	Taux de Fiabilité 3G (%_RSCP >= -102 dBm)		>= 95%	93,09%	0,48%	93,58%	92,47%	0,50%	92,97%	98,24%	0,25%	98,49%
	Taux de Fiabilité 4G (%_RSRP >= -122 dBm)		>= 95%	99,99%	0,02%	100,00%	99,04%	0,19%	99,22%	99,99%	0,02%	100,00%
QUALITE DU SIGNAL	Taux de RxQual <= 4 (Trxq)	OUI	>= 98%				90,91%	16,99%	100,00%			
	Taux d'erreur en transport <= 10 (Tblier)		>= 98%	99,65%	0,68%	100,00%	54,55%	5,77%	60,32%	92,20%	3,13%	95,33%
	Taux d'erreur en interférence >= -12db (Teint)		>= 98%	80,56%	12,93%	93,48%	12,79%	7,06%	19,85%	17,48%	4,75%	22,23%
VOIX INTRA-RESEAU	Taux de blocage et d'échec d'appel (Ta)	OUI	< 2%	0,69%	0,95%	0,00%	0,34%	0,67%	0,00%	2,76%	1,89%	0,87%
	Taux d'appels établis dans les bons délais de 6s (Tbd6)		>= 95%	30,56%	5,32%	35,98%	96,53%	2,11%	98,64%	85,11%	4,16%	89,26%
	Taux d'appels établis dans les bons délais de 10s (Tbd10)		>= 95%	99,65%	0,68%	100,00%	97,92%	1,65%	99,57%	98,58%	1,38%	99,96%
	Délai moyen d'établissement d'appels (s) (Dme6)		<= 6	6,46	N/A	6,46	3,81	N/A	3,81	4,63	N/A	4,63
	Délai moyen d'établissement d'appels (s) (Dme10)		<= 10	6,46	N/A	6,46	3,81	N/A	3,81	4,63	N/A	4,63
	Taux de communication de mauvaise qualité (Tq)		< 2%	0,00%	0,00%	0,00%	3,81%	2,21%	1,60%	2,14%	1,70%	0,45%
	Note MOS moyenne (Nmms)		>= 2,4	3,25	N/A	3,25	2,62	N/A	2,62	3,06	N/A	3,06
	Taux de coupure d'appel (Tc)		< 2%	0,69%	0,96%	0,00%	0,69%	0,95%	0,00%	0,00%	0,00%	0,00%
	NOTE GLOBALE DU SERVICE DE VOIX ON-NET (/10)				9,10		7,30		6,60			
	SMS INTRA-RESEAU		Taux d'échec d'émission de SMS (Tcs)	OUI	< 2%	0,00%	0,00%	0,00%	0,00%	0,00%	0,00%	0,00%
Taux de SMS émis dans un délai de 5s (Ted)		>= 95%	99,62%		0,75%	100,00%	98,03%	1,71%	99,74%	99,61%	0,77%	100,00%
Taux de SMS émis et non-reçus dans un délai de 3 mn (TR3)		< 1%	0,00%		0,00%	0,00%	0,00%	0,00%	0,00%	0,39%	0,77%	0,00%
Taux de SMS émis et reçu dans les bons délais de 15s (TeRd)		>= 95%	61,15%		5,92%	67,08%	96,85%	2,15%	99,00%	54,90%	6,11%	61,01%
Délai moyen d'émission et de réception d'un SMS (Dmes)		<= 15	12,00		N/A	12,00	6,39	N/A	6,39	15,05	N/A	15,05
Taux de SMS émis et reçus avec succès (Ts)		>= 99%	100,00%		0,00%	100,00%	100,00%	0,00%	100,00%	98,82%	1,32%	100,00%
NOTE GLOBALE DU SERVICE SMS ON-NET (/10)			8,00		10,00		7,75					
DATA FTP + HTTP (Local Servers Combined)	Taux de connexions de données bloquées, échouées (Tcd)	OUI	< 2%	0,00%	0,00%	0,00%	4,44%	6,02%	0,00%	0,00%	0,00%	0,00%
	Taux de connexion de données établies dans un délai inférieur à 6s (Tcd6)		>= 95%	100,00%	0,00%	100,00%	100,00%	0,00%	100,00%	100,00%	0,00%	100,00%
	Taux de connexion de données établies dans un délai inférieur à 10s (Tcd10)		>= 95%	100,00%	0,00%	100,00%	100,00%	0,00%	100,00%	100,00%	0,00%	100,00%
	Délai moyen de connexion au serveur (Dmcs)		<= 6	0,53	N/A	0,53	0,59	N/A	0,59	0,36	N/A	0,36
	Délai moyen de connexion au serveur (Dmcs10)		<= 10	0,53	N/A	0,53	0,59	N/A	0,59	0,36	N/A	0,36
	Taux de connexions de données coupées ou interrompues (Tci)		< 5%	0,00%	0,00%	0,00%	2,33%	4,50%	0,00%	0,00%	0,00%	0,00%
	Taux de débit moyen en uplink et en downlink inférieur à 512 kb/s (Tdd)		= 0%	2,13%	4,13%	0,00%	27,91%	13,41%	14,50%	4,26%	5,77%	0,00%
	Taux de débit moyen en Uplink par session d'utilisateur inférieur à 512 kb/s (Tddu)		= 0%	0,00%	0,00%	0,00%	28,57%	23,66%	4,91%	0,00%	0,00%	0,00%
	Taux de débit moyen en Uplink par session d'utilisateur inférieur à 512 kb/s (Tddu10)		<= 10%	0,00%	0,00%	0,00%	28,57%	23,66%	4,91%	0,00%	0,00%	0,00%
	Taux de débit moyen en downlink par session d'utilisateur inférieur à 512 kb/s (Tddd)		= 0%	3,33%	6,42%	0,00%	27,59%	16,27%	11,32%	6,67%	8,93%	0,00%
	Taux de débit moyen en downlink par session d'utilisateur inférieur à 512 kb/s (Tddd10)		<= 10%	3,33%	6,42%	0,00%	27,59%	16,27%	11,32%	6,67%	8,93%	0,00%
	Débit moyen en uplink et en downlink enregistré sur le réseau en Kb/s (Dmr)		>= 512	10 785,21	N/A	10 785,21	1 104,13	N/A	1 104,13	2 840,34	N/A	2 840,34
	Débit moyen en uplink enregistré sur le réseau en Kb/s (Dmu)		>= 512	9 978,65	N/A	9 978,65	1 367,94	N/A	1 367,94	4 288,72	N/A	4 288,72
	Débits minimum Uplink (Kb/s)		>= 512	8 632,73	N/A	8 632,73	1 740,00	N/A	1 740,00	6 935,93	N/A	6 935,93
	Débits maximum Uplink (Kb/s)		>= 512	41 211,05	N/A	41 211,05	9 615,35	N/A	9 615,35	9 947,96	N/A	9 947,96
	Débit moyen en downlink enregistré sur le réseau en Kb/s (Dmd)		>= 512	11 242,26	N/A	11 242,26	976,77	N/A	976,77	2 019,59	N/A	2 019,59
	Débits minimum DownLink (Kb/s)		>= 512	0,00	N/A	0,00	0,00	N/A	0,00	0,00	N/A	0,00
Débits maximum DownLink (Kb/s)	>= 512	48 140,28	N/A	48 140,28	5 885,38	N/A	5 885,38	13 128,55	N/A	13 128,55		
NOTE GLOBALE DU SERVICE DATA FTP+HTTP/DL (/10)			10,00		5,05		10,00					
DATA HTTP BROWSING	Taux de connexions de données bloquées, échouées (Ted)	OUI	< 2%	0,00%	0,00%	0,00%	10,87%	8,99%	1,87%	4,35%	5,89%	0,00%
	Taux de connexion de données établies dans un délai inférieur à 6s (Tcd6)		>= 95%	97,78%	4,31%	100,00%	100,00%	0,00%	100,00%	100,00%	0,00%	100,00%
	Taux de connexion de données établies dans un délai inférieur à 10s (Tcd10)		>= 95%	100,00%	0,00%	100,00%	100,00%	0,00%	100,00%	100,00%	0,00%	100,00%
	Délai moyen de connexion au serveur (Dmcs)		<= 6	0,90	N/A	0,90	0,70	N/A	0,70	0,60	N/A	0,60
	Délai moyen de connexion au serveur (Dmcs10)		<= 10	0,90	N/A	0,90	0,70	N/A	0,70	0,60	N/A	0,60
Taux de connexions de données coupées ou interrompues (Tci)	< 5%	0,00%	0,00%	0,00%	0,00%	0,00%	0,00%	0,00%	0,00%	0,00%		
DATA STREAMING	Temps moyen d'accès à la vidéo (Tma-v)	OUI	<= 6	0,01	N/A	0,01	0,01	N/A	0,01	0,01	N/A	0,01
	Taux d'interruption de lecture de la vidéo (Ttc-v)		< 2%	0,00%	0,00%	0,00%	0,00%	0,00%	0,00%	0,00%	0,00%	0,00%
	Taux de succès d'accès à la vidéo (Tsa-v)		>= 95%	96,43%	6,87%	100,00%	82,76%	13,75%	96,51%	96,43%	6,87%	100,00%
	Débit moyen enregistré (DL) (Kb/s)		>= 512	814,64	N/A	814,64	522,20	N/A	522,20	901,54	N/A	901,54
	Débits minimum DownLink (Kb/s)		>= 512	1135,70	N/A	1135,70	147,67	N/A	147,67	1031,26	N/A	1031,26
	Débits maximum DownLink (Kb/s)		>= 512	2046,24	N/A	2 046,24	1708,39	N/A	1 708,39	6080,08	N/A	6 080,08
NOTE GLOBALE DU SERVICE DATA STREAMING (/10)			9,00		3,90		9,70					

### NOTATION ET CLASSEMENT GENERAL

SERVICE DE VOIX INTRA-RESEAU (On-Net) LAKOTA	
SERVICE DE SMS INTRA-RESEAU (On-Net) LAKOTA	
SERVICE DE DATA (FTP + HTTP/DL) LAKOTA	

# LALERABA

## RESUME GENERAL DE LA LOCALITE

### LALERABA

SERVICES	INDICATEURS	TESTS du SERVICE [OUI/NON]	Seuils de Réfère	Moov Africa			MTN			orange			
				Valeur Indicateur	P.S.	Valeur Ajustée	Valeur Indicateur	P.S.	Valeur Ajustée	Valeur Indicateur	P.S.	Valeur Ajustée	
NIVEAUX DE CHAMPS <i>Voir détails</i>	Taux de Fiabilité 2G (%_RXLEVEL >= -92)	OUI	≥ 95%	99,89%	0,08%	99,97%	94,49%	0,53%	95,01%	94,99%	0,50%	95,49%	
	Taux de Fiabilité 3G (%_RSCP >= -102 dBm)	OUI	≥ 95%	98,24%	0,30%	98,54%	99,71%	0,12%	99,83%	99,64%	0,14%	99,78%	
	Taux de Fiabilité 4G (%_RSRP >= -122 dBm)	OUI	≥ 95%	0,43%	0,28%	0,71%	3,03%	0,75%	3,77%	3,97%	1,14%	5,11%	
QUALITE DU SIGNAL <i>Voir détails</i>	Taux de RxQual ≤ 4 (Trxq)	OUI	≥ 98%	100,00%	0,00%	100,00%	100,00%	0,00%	100,00%	100,00%	0,00%	100,00%	
	Taux d'erreur en transport < 4 (Tbter)	OUI	≥ 98%	100,00%	0,00%	100,00%	100,00%	0,00%	100,00%	99,14%	1,68%	100,00%	
	Taux d'erreur en interférence ≥ -12db (Teint)	OUI	≥ 98%										
VOIX INTRA-RESEAU <i>Voir détails</i>	Taux de blocage et d'échec d'appel (Te)	OUI	< 2%	1,59%	2,18%	0,00%	7,75%	4,61%	3,14%	5,69%	4,09%	1,60%	
	Taux d'appels établis dans les bons délais de 6s (Tbd6)	OUI	≥ 95%	96,64%	3,24%	99,88%	84,87%	6,44%	91,31%	64,35%	8,75%	73,10%	
	Taux d'appels établis dans les bons délais de 10s (Tbd10)	OUI	≥ 95%	99,16%	1,64%	100,00%	92,44%	4,75%	97,19%	89,57%	5,59%	95,15%	
	Délai moyen d'établissement d'appels (s) (Dme6)	OUI	≤ 6	4,55	N/A	4,55	11,12	N/A	11,12	5,76	N/A	5,76	
	Délai moyen d'établissement d'appels (s) (Dme10)	OUI	≤ 10	4,55	N/A	4,55	11,12	N/A	11,12	5,76	N/A	5,76	
	Taux de communication de mauvaise qualité (Tq)	OUI	< 2%	0,00%	0,00%	0,00%	0,00%	0,00%	0,00%	3,48%	3,35%	0,13%	
	Note MOS moyenne (Nmms)	OUI	≥ 2,4	3,40	N/A	3,40	3,80	N/A	3,80	3,17	N/A	3,17	
	Taux de coupure d'appel (Tc)	OUI	< 2%	0,00%	0,00%	0,00%	0,00%	0,00%	0,00%	0,00%	0,00%	0,00%	
	NOTE GLOBALE DU SERVICE DE VOIX ON-NET (/10)				10,00			7,00			4,90		
	SMS INTRA-RESEAU <i>Voir détails</i>	Taux d'échec d'émission de SMS (TeS)	OUI	< 2%	0,00%	0,00%	0,00%	0,00%	0,00%	0,00%	0,00%	0,00%	0,00%
Taux de SMS émis dans un délai de 5s (Ted)		OUI	≥ 95%	51,97%	8,69%	60,66%	83,46%	6,46%	89,93%	100,00%	0,00%	100,00%	
Taux de SMS émis et non-reçus dans un délai de 3 mn (TR3)		OUI	< 1%	0,00%	0,00%	0,00%	0,00%	0,00%	0,00%	1,57%	2,17%	0,00%	
Taux de SMS émis et reçu dans les bons délais de 15s (TeRd)		OUI	≥ 95%	70,08%	7,96%	78,04%	100,00%	0,00%	100,00%	2,36%	2,64%	5,00%	
Délai moyen d'émission et de réception d'un SMS (DmeS)		OUI	≤ 15	12,86	N/A	12,86	4,57	N/A	4,57	75,50	N/A	75,50	
Taux de SMS émis et reçus avec succès (TS)		OUI	> 99%	100,00%	0,00%	100,00%	100,00%	0,00%	100,00%	100,00%	0,00%	100,00%	
NOTE GLOBALE DU SERVICE SMS ON-NET (/10)				9,50			10,00			7,75			
DATA FTP + HTTP <i>(Local Servers Combined)</i> <i>Voir détails</i>	Taux de connexions de données bloquées, échouées (Tcd)	OUI	< 2%	9,68%	10,41%	0,00%	6,45%	8,65%	0,00%	0,00%	0,00%	0,00%	
	Taux de connexion de données établies dans un délai inférieur à 6s (Tcd6)	OUI	≥ 95%	96,43%	6,87%	100,00%	100,00%	0,00%	100,00%	94,87%	6,92%	100,00%	
	Taux de connexion de données établies dans un délai inférieur à 10s (Tcd10)	OUI	≥ 95%	100,00%	0,00%	100,00%	100,00%	0,00%	100,00%	97,44%	4,96%	100,00%	
	Délai moyen de connexion au serveur (DmcS)	OUI	≤ 6	1,99	N/A	1,99	2,61	N/A	2,61	2,72	N/A	2,72	
	Délai moyen de connexion au serveur (DmcS10)	OUI	≤ 10	1,99	N/A	1,99	2,61	N/A	2,61	2,72	N/A	2,72	
	Taux de connexions de données coupées ou interrompues (Tcd)	OUI	< 5%	0,00%	0,00%	0,00%	0,00%	0,00%	0,00%	0,00%	0,00%	0,00%	
	Taux de débit moyen en uplink et en downlink inférieur à 512 kb/s (Tdd)	OUI	= 0%	14,29%	12,96%	1,32%	27,59%	16,27%	11,32%	0,00%	0,00%	0,00%	
	Taux de débit moyen en uplink par session d'utilisateur inférieur à 512 kb/s (Tddu10)	OUI	≤ 10%	33,33%	30,80%	2,53%	72,73%	26,32%	46,41%	0,00%	0,00%	0,00%	
	Taux de débit moyen en downlink par session d'utilisateur inférieur à 512 kb/s (Tddd)	OUI	= 0%	5,26%	10,04%	0,00%	0,00%	0,00%	0,00%	0,00%	0,00%	0,00%	
	Taux de débit moyen en downlink par session d'utilisateur inférieur à 512 kb/s (Tddd10)	OUI	≤ 10%	5,26%	10,04%	0,00%	0,00%	0,00%	0,00%	0,00%	0,00%	0,00%	
	Débit moyen en uplink et en downlink enregistré sur le réseau en Kb/s (Dmr)	OUI	≥ 512	1 064,20	N/A	1 064,20	2 149,95	N/A	2 149,95	7 287,04	N/A	7 287,04	
	Débit moyen en uplink enregistré sur le réseau en Kb/s (Dmu)	OUI	≥ 512	975,40	N/A	975,40	478,54	N/A	478,54	1 767,65	N/A	1 767,65	
	Débits minimum Uplink (Kb/s)	OUI	≥ 512	495,93	N/A	495,93	264,65	N/A	264,65	2 483,81	N/A	2 483,81	
	Débits maximum Uplink (Kb/s)	OUI	≥ 512	3 480,85	N/A	3 480,85	2 060,39	N/A	2 060,39	4 685,52	N/A	4 685,52	
	Débit moyen en downlink enregistré sur le réseau en Kb/s (Dmd)	OUI	≥ 512	1 106,27	N/A	1 106,27	3 171,37	N/A	3 171,37	11 126,62	N/A	11 126,62	
	Débits minimum DownLink (Kb/s)	OUI	≥ 512	0,00	N/A	0,00	0,00	N/A	0,00	0,00	N/A	0,00	
Débits maximum DownLink (Kb/s)	OUI	≥ 512	12 422,43	N/A	12 422,43	13 111,93	N/A	13 111,93	33 710,80	N/A	33 710,80		
NOTE GLOBALE DU SERVICE DATA FTP+HTTP/DL (/10)				10,00			7,75			10,00			
DATA HTTP BROWSING <i>Voir détails</i>	Taux de connexions de données bloquées, échouées (Tcd)	OUI	< 2%	11,54%	12,28%	0,00%	0,00%	0,00%	0,00%	9,68%	10,41%	0,00%	
	Taux de connexion de données établies dans un délai inférieur à 6s (Tcd6)	OUI	≥ 95%	100,00%	0,00%	100,00%	100,00%	0,00%	100,00%	100,00%	0,00%	100,00%	
	Taux de connexion de données établies dans un délai inférieur à 10s (Tcd10)	OUI	≥ 95%	100,00%	0,00%	100,00%	100,00%	0,00%	100,00%	100,00%	0,00%	100,00%	
	Délai moyen de connexion au serveur (DmcS)	OUI	≤ 6	0,01	N/A	0,01	0,01	N/A	0,01	0,01	N/A	0,01	
	Délai moyen de connexion au serveur (DmcS10)	OUI	≤ 10	0,01	N/A	0,01	0,01	N/A	0,01	0,01	N/A	0,01	
DATA STREAMING <i>Voir détails</i>	Temps moyen d'accès à la vidéo (Tma-v)	OUI	≤ 6	0,01	N/A	0,01	0,01	N/A	0,01	0,00	N/A	0,00	
	Taux d'interruption de lecture de la vidéo (Tc-v)	OUI	≤ 2%	0,00%	0,00%	0,00%	0,00%	0,00%	0,00%	0,00%	0,00%	0,00%	
	Taux de succès d'accès à la vidéo (Tsa-v)	OUI	≥ 95%	88,46%	12,28%	100,00%	91,30%	11,52%	100,00%	90,91%	12,01%	100,00%	
	Débit moyen enregistré (DL) (Kb/s)	OUI	≥ 512	780,66	N/A	780,66	924,44	N/A	924,44	936,58	N/A	936,58	
	Débits minimum DownLink (Kb/s)	OUI	≥ 512	1 060,56	N/A	1 060,56	1 442,76	N/A	1 442,76	1 585,50	N/A	1 585,50	
	Débits maximum DownLink (Kb/s)	OUI	≥ 512	2 230,41	N/A	2 230,41	2 171,47	N/A	2 171,47	2 094,29	N/A	2 094,29	
NOTE GLOBALE DU SERVICE DATA STREAMING (/10)				5,10			9,30			10,00			

NOTATION ET CLASSEMENT GENERAL	
SERVICE DE VOIX INTRA-RESEAU (On-Net) LALERABA	
SERVICE DE SMS INTRA-RESEAU (On-Net) LALERABA	
SERVICE DE DATA (FTP + HTTP/DL) LALERABA	

# LOMOKANKRO

## RESUME GENERAL DE LA LOCALITE

### LOMOKANKRO

SERVICES	INDICATEURS	TESTS du SERVICE [OUI/NON]	Seuils de Réfère	Moov Afrique			MTN			orange		
				Valeur Indicateur	P.S.	Valeur Ajustée	Valeur Indicateur	P.S.	Valeur Ajustée	Valeur Indicateur	P.S.	Valeur Ajustée
NIVEAUX DE CHAMPS	Taux de Fiabilité 2G (%_RXLEVEL >= -92)	OUI	≥ 95%	97,34%	0,59%	97,92%	100,00%	0,00%	100,00%	100,00%	0,00%	100,00%
	Taux de Fiabilité 3G (%_RSCP >= -102 dBm)		≥ 95%			100,00%	0,00%	100,00%	100,00%	0,00%	100,00%	
	Taux de Fiabilité 4G (%_RSRP >= -122 dBm)		≥ 95%				0,00%	0,00%	0,00%	0,00%	0,00%	0,00%
QUALITE DU SIGNAL	Taux de RxQual ≤ 4 (TRxq)	OUI	≥ 98%	100,00%	0,00%	100,00%				100,00%	0,00%	100,00%
	Taux d'erreur en transport < à 10 (Tbler)		≥ 98%			100,00%	0,00%	100,00%	100,00%	0,00%	100,00%	
	Taux d'erreur en interférence ≥ -12db (Teint)		≥ 98%									
VOIX INTRA-RESEAU	Taux de blocage et d'échec d'appel (Te)	OUI	< 2%	4,63%	3,96%	0,67%	0,00%	0,00%	0,00%	0,00%	0,00%	0,00%
	Taux d'appels établis dans les bons délais de 6s (Tbd6)		≥ 95%	20,39%	7,78%	28,17%	96,23%	3,63%	99,85%	23,08%	8,10%	31,17%
	Taux d'appels établis dans les bons délais de 10s (Tbd10)		≥ 95%	100,00%	0,00%	100,00%	100,00%	0,00%	100,00%	99,04%	1,88%	100,00%
	Délai moyen d'établissement d'appels (s) (Dme6)		≤ 6	6,32	N/A	6,32	4,08	N/A	4,08	6,15	N/A	6,15
	Délai moyen d'établissement d'appels (s) (Dme10)		≤ 10	6,32	N/A	6,32	4,08	N/A	4,08	6,15	N/A	6,15
	Taux de communication de mauvaise qualité (Tq)		< 2%	0,00%	0,00%	0,00%	0,00%	0,00%	0,00%	0,00%	0,00%	0,00%
	Note MOS moyenne (Nmoss)		≥ 2,4	2,84	N/A	2,84	3,86	N/A	3,86	3,89	N/A	3,89
	Taux de coupure d'appel (Tc)		< 2%	0,00%	0,00%	0,00%	0,00%	0,00%	0,00%	0,00%	0,00%	0,00%
NOTE GLOBALE DU SERVICE DE VOIX ON-NET (/10)				6,40			10,00			9,10		
SMS INTRA-RESEAU	Taux d'échec d'émission de SMS (TeS)	OUI	< 2%	0,00%	0,00%	0,00%	0,00%	0,00%	0,00%	0,86%	1,68%	0,00%
	Taux de SMS émis dans un délai de 5s (Ted)		≥ 95%	0,00%	0,00%	0,00%	38,26%	8,88%	47,14%	96,52%	3,35%	99,87%
	Taux de SMS émis et non-recus dans un délai de 3 mn (TR3)		< 1%	0,00%	0,00%	0,00%	0,00%	0,00%	0,00%	2,61%	2,91%	0,00%
	Taux de SMS émis et reçu dans les bons délais de 15s (TeRd)		≥ 95%	27,59%	8,13%	35,72%	100,00%	0,00%	100,00%	86,09%	6,33%	92,41%
	Délai moyen d'émission et de réception d'un SMS (DmeS)		≤ 15	15,28	N/A	15,28	5,09	N/A	5,09	14,17	N/A	14,17
	Taux de SMS émis et recus avec succès (TS)		≥ 99%	100,00%	0,00%	100,00%	100,00%	0,00%	100,00%	100,00%	0,00%	100,00%
NOTE GLOBALE DU SERVICE SMS ON-NET (/10)				7,75			10,00			9,75		
DATA FTP + HTTP (Local Servers Combined)	Taux de connexions de données bloquées, échouées (Tcd)	OUI	< 2%				17,24%	13,75%	3,49%	20,59%	13,59%	7,00%
	Taux de connexion de données établies dans un délai inférieur à 6s (Tcd6)		≥ 95%				100,00%	0,00%	100,00%	48,15%	18,85%	67,00%
	Taux de connexion de données établies dans un délai inférieur à 10s (Tcd10)		≥ 95%				100,00%	0,00%	100,00%	51,85%	18,85%	70,70%
	Délai moyen de connexion au serveur (DmcS)		≤ 6		N/A		1,93	N/A	1,93	1,57	N/A	1,57
	Délai moyen de connexion au serveur (DmcS10)		≤ 10		N/A		1,93	N/A	1,93	1,57	N/A	1,57
	Taux de connexions de données coupées ou interrompues (Tc)		< 5%				0,00%	0,00%	0,00%	0,00%	0,00%	0,00%
	Taux de débit moyen en uplink et en downlink inférieur à 512 kb/s (Tdd)		= 0%				0,00%	0,00%	0,00%	0,00%	0,00%	0,00%
	Taux de débit moyen en Uplink par session d'utilisateur inférieur à 512 kb/s (Tddu)		= 0%				0,00%	0,00%	0,00%	0,00%	0,00%	0,00%
	Taux de débit moyen en Uplink par session d'utilisateur inférieur à 512 kb/s (Tddu10)		≤ 10%				0,00%	0,00%	0,00%	0,00%	0,00%	0,00%
	Taux de débit moyen en downlink par session d'utilisateur inférieur à 512 kb/s (Tddd)		= 0%				0,00%	0,00%	0,00%	0,00%	0,00%	0,00%
	Taux de débit moyen en downlink par session d'utilisateur inférieur à 512 kb/s (Tddd10)		≤ 10%				0,00%	0,00%	0,00%	0,00%	0,00%	0,00%
	Débit moyen en uplink et en downlink enregistré sur le réseau en Kb/s (Dmr)		≥ 512		N/A		3 933,46	N/A	3 933,46	1 633,11	N/A	1 633,11
	Débit moyen en uplink enregistré sur le réseau en Kb/s (Dmu)		≥ 512		N/A		1 887,63	N/A	1 887,63	1 473,32	N/A	1 473,32
	Débits minimum Uplink (Kb/s)		≥ 512		N/A		2 882,93	N/A	2 882,93	2 770,59	N/A	2 770,59
	Débits maximum Uplink (Kb/s)		≥ 512		N/A		4 484,35	N/A	4 484,35	3 133,56	N/A	3 133,56
	Débit moyen en downlink enregistré sur le réseau en Kb/s (Dmd)		≥ 512		N/A		5 394,76	N/A	5 394,76	1 713,01	N/A	1 713,01
	Débits minimum DownLink (Kb/s)		≥ 512		N/A		0,00	N/A	0,00	0,00	N/A	0,00
Débits maximum DownLink (Kb/s)	≥ 512		N/A		16 532,43	N/A	16 532,43	10 126,40	N/A	10 126,40		
NOTE GLOBALE DU SERVICE DATA FTP+HTTP/DL (/10)				9,85			9,10					
DATA HTTP BROWSING	Taux de connexions de données bloquées, échouées (Ted)	OUI	< 2%				33,33%	17,78%	15,55%	4,00%	7,68%	0,00%
	Taux de connexion de données établies dans un délai inférieur à 6s (Tcd6)		≥ 95%				100,00%	0,00%	100,00%	100,00%	0,00%	100,00%
	Taux de connexion de données établies dans un délai inférieur à 10s (Tcd10)		≥ 95%				100,00%	0,00%	100,00%	100,00%	0,00%	100,00%
	Délai moyen de connexion au serveur (DmcS)		≤ 6		N/A		0,01	N/A	0,01	0,03	N/A	0,03
	Délai moyen de connexion au serveur (DmcS10)		≤ 10		N/A		0,01	N/A	0,01	0,03	N/A	0,03
NOTE GLOBALE DU SERVICE DATA HTTP BROWSING (/10)				9,85			9,10					
DATA STREAMING	Temps moyen d'accès à la vidéo (Tma-v)	OUI	≤ 6		N/A		0,00	N/A	0,00	0,00	N/A	0,00
	Taux d'interruption de lecture de la vidéo (Tc-v)		< 2%				0,00%	0,00%	0,00%	0,00%	0,00%	0,00%
	Taux de succès d'accès à la vidéo (Tsa-v)		≥ 95%				100,00%	0,00%	100,00%	82,61%	15,49%	98,10%
	Débit moyen enregistré (DL) (Kb/s)		≥ 512		N/A		1 024,32	N/A	1 024,32	830,78	N/A	830,78
	Débits minimum DownLink (Kb/s)		≥ 512		N/A		1 931,85	N/A	1 931,85	1 350,34	N/A	1 350,34
	Débits maximum DownLink (Kb/s)		≥ 512		N/A		2 203,14	N/A	2 203,14	2 004,97	N/A	2 004,97
NOTE GLOBALE DU SERVICE DATA STREAMING (/10)				10,00			3,90					

NOTATION ET CLASSEMENT GENERAL	
SERVICE DE VOIX INTRA-RESEAU (On-Net) LOMOKANKRO	
SERVICE DE SMS INTRA-RESEAU (On-Net) LOMOKANKRO	
SERVICE DE DATA (FTP + HTTP/DL) LOMOKANKRO	

# LOMOSUD

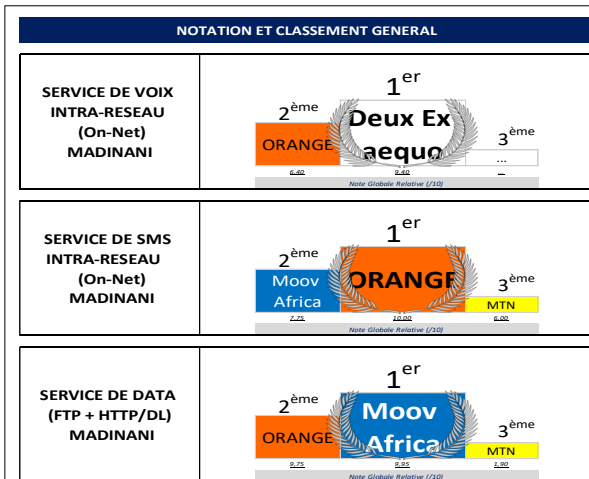
RESUME GENERAL DE LA LOCALITE												
LOMOSUD												
<div style="display: flex; justify-content: space-around; align-items: center;"> </div>												
SERVICES	INDICATEURS	TESTS du SERVICE [OUI/NON]	Seuils de Référé	Valeur Indicateur	P.S.	Valeur Ajustée	Valeur Indicateur	P.S.	Valeur Ajustée	Valeur Indicateur	P.S.	Valeur Ajustée
<b>NIVEAUX DE CHAMPS</b>	Taux de Fiabilité 2G (%_RXLEVEL >= -92)	OUI	>= 95%	100,00%	0,00%	100,00%	98,95%	0,72%	99,67%	100,00%	0,00%	100,00%
	Taux de Fiabilité 3G (%_RSCP >= -102 dBm)		>= 95%	90,68%	2,14%	92,82%	98,14%	1,00%	99,14%	99,17%	0,66%	99,83%
	Taux de Fiabilité 4G (%_RSRP >= -122 dBm)		>= 95%	97,66%	1,10%	98,76%	88,53%	2,40%	90,92%	100,00%	0,00%	100,00%
<b>QUALITE DU SIGNAL</b>	Taux de RxQual <= 4 (Trxq)	OUI	>= 98%				100,00%	0,00%	100,00%	100,00%	0,00%	100,00%
	Taux d'erreur en transport < à 10 (Tbler)		>= 98%	100,00%	0,00%	100,00%	100,00%	0,00%	100,00%	92,31%	5,12%	97,43%
	Taux d'erreur en interférence >= 12db (Teint)		>= 98%							76,40%	8,82%	85,23%
<b>VOIX INTRA-RESEAU</b>	Taux de blocage et d'échec d'appel (Te)	OUI	< 2%	0,00%	0,00%	0,00%	0,93%	1,82%	0,00%	0,93%	1,82%	0,00%
	Taux d'appels établis dans les bons délais de 6s (Tbd6)		>= 95%	47,66%	9,46%	57,13%	95,26%	4,04%	99,32%	86,79%	6,45%	93,24%
	Taux d'appels établis dans les bons délais de 10s (Tbd10)		>= 95%	100,00%	0,00%	100,00%	96,23%	3,63%	99,85%	99,06%	1,84%	100,00%
	Délai moyen d'établissement d'appels (s) (Dme6)		<= 6	5,49	N/A	5,49	8,27	N/A	8,27	4,85	N/A	4,85
	Délai moyen d'établissement d'appels (s) (Dme10)		<= 10	5,49	N/A	5,49	8,27	N/A	8,27	4,85	N/A	4,85
	Taux de communication de mauvaise qualité (Tq)		< 2%	0,94%	1,84%	0,00%	1,89%	2,59%	0,00%	9,52%	5,61%	3,91%
	Note MOS moyenne (Nmms)		> 2,4	3,03	N/A	3,03	3,39	N/A	3,39	2,81	N/A	2,81
	Taux de coupure d'appel (Tc)		< 2%	0,93%	1,82%	0,00%	0,00%	0,00%	0,00%	0,94%	1,84%	0,00%
<b>NOTE GLOBALE DU SERVICE DE VOIX ON-NET (/10)</b>				9,10			10,00			7,20		
<b>SMS INTRA-RESEAU</b>	Taux d'échec d'émission de SMS (Tes)	OUI	< 2%	0,00%	0,00%	0,00%				0,00%	0,00%	0,00%
	Taux de SMS émis dans un délai de 5s (Ted)		>= 95%	97,41%	2,89%	100,00%				100,00%	0,00%	100,00%
	Taux de SMS émis et non-reçus dans un délai de 3 mn (TR3)		< 1%	0,00%	0,00%	0,00%				0,88%	1,71%	0,00%
	Taux de SMS émis et reçu dans les bons délais de 15s (TeRd)		>= 95%	66,38%	8,60%	74,98%				97,37%	2,94%	100,00%
	Délai moyen d'émission et de réception d'un SMS (Dmes)		<= 15	13,74	N/A	13,74		N/A		3,48	N/A	3,48
	Taux de SMS émis et reçus avec succès (TS)		> 99%	100,00%	0,00%	100,00%				99,12%	1,71%	100,00%
<b>NOTE GLOBALE DU SERVICE SMS ON-NET (/10)</b>				7,75						10,00		
<b>DATA FTP + HTTP (Local Servers Combined)</b>	Taux de connexions de données bloquées, échouées (Ted)	OUI	< 2%	0,00%	0,00%	0,00%	0,00%	0,00%	0,00%	0,00%	0,00%	0,00%
	Taux de connexion de données établies dans un délai inférieur à 6s (Tcd6)		>= 95%	100,00%	0,00%	100,00%	100,00%	0,00%	100,00%	100,00%	0,00%	100,00%
	Taux de connexion de données établies dans un délai inférieur à 10s (Tcd10)		>= 95%	100,00%	0,00%	100,00%	100,00%	0,00%	100,00%	100,00%	0,00%	100,00%
	Délai moyen de connexion au serveur (Dmcs)		<= 6	2,42	N/A	2,42	1,94	N/A	1,94	0,43	N/A	0,43
	Délai moyen de connexion au serveur (Dmcs10)		<= 10	2,42	N/A	2,42	1,94	N/A	1,94	0,43	N/A	0,43
	Taux de connexions de données coupées ou interrompues (Tci)		< 5%	0,00%	0,00%	0,00%	0,00%	0,00%	0,00%	0,00%	0,00%	0,00%
	Taux de débit moyen en uplink et en downlink inférieur à 512 kb/s (Tdd)		= 0%	12,50%	13,23%	0,00%	0,00%	0,00%	0,00%	0,00%	0,00%	0,00%
	Taux de débit moyen en Uplink par session d'utilisateur inférieur à 512 kb/s (Tddu)		= 0%	33,33%	30,80%	2,53%	0,00%	0,00%	0,00%	0,00%	0,00%	0,00%
	Taux de débit moyen en Downlink par session d'utilisateur inférieur à 512 kb/s (Tddd)		= 0%	0,00%	0,00%	0,00%	0,00%	0,00%	0,00%	0,00%	0,00%	0,00%
	Taux de débit moyen en downlink par session d'utilisateur inférieur à 512 kb/s (Tddd10)		<= 10%	0,00%	0,00%	0,00%	0,00%	0,00%	0,00%	0,00%	0,00%	0,00%
	Débit moyen en uplink et en downlink enregistré sur le réseau en Kb/s (Dm)		>= 512	2 330,43	N/A	2 330,43	1 175,80	N/A	1 175,80	5 661,76	N/A	5 661,76
	Débit moyen en uplink enregistré sur le réseau en Kb/s (Dmu)		>= 512	1 135,27	N/A	1 135,27	1 274,39	N/A	1 274,39	4 327,95	N/A	4 327,95
	Débits minimum Uplink (Kb/s)		>= 512	295,39	N/A	295,39	1 971,87	N/A	1 971,87	6 363,74	N/A	6 363,74
	Débits maximum Uplink (Kb/s)		>= 512	4 694,36	N/A	4 694,36	2 694,08	N/A	2 694,08	9 986,43	N/A	9 986,43
	Débit moyen en downlink enregistré sur le réseau en Kb/s (Dmd)		>= 512	3 047,53	N/A	3 047,53	1 116,65	N/A	1 116,65	6 476,87	N/A	6 476,87
	Débits minimum DownLink (Kb/s)		>= 512	0,00	N/A	0,00	0,00	N/A	0,00	0,00	N/A	0,00
	Débits maximum DownLink (Kb/s)		>= 512	11 828,22	N/A	11 828,22	5 821,67	N/A	5 821,67	13 483,31	N/A	13 483,31
<b>NOTE GLOBALE DU SERVICE DATA FTP+HTTP/DL (/10)</b>				7,75			10,00			10,00		
<b>DATA HTTP BROWSING</b>	Taux de connexions de données bloquées, échouées (Ted)	OUI	< 2%	4,55%	8,70%	0,00%	0,00%	0,00%	0,00%	0,00%	0,00%	0,00%
	Taux de connexion de données établies dans un délai inférieur à 6s (Tcd6)		>= 95%	100,00%	0,00%	100,00%	90,48%	12,56%	100,00%	100,00%	0,00%	100,00%
	Taux de connexion de données établies dans un délai inférieur à 10s (Tcd10)		>= 95%	100,00%	0,00%	100,00%	100,00%	0,00%	100,00%	100,00%	0,00%	100,00%
	Délai moyen de connexion au serveur (Dmcs)		<= 6	1,69	N/A	1,69	2,56	N/A	2,56	0,50	N/A	0,50
	Délai moyen de connexion au serveur (Dmcs10)		<= 10	1,69	N/A	1,69	2,56	N/A	2,56	0,50	N/A	0,50
<b>NOTE GLOBALE DU SERVICE DATA HTTP BROWSING (/10)</b>				0,00%			0,00%			0,00%		
<b>DATA STREAMING</b>	Temps moyen d'accès à la vidéo (Tma-v)	OUI	<= 6	0,00	N/A	0,00	0,01	N/A	0,01	0,00	N/A	0,00
	Taux d'interruption de lecture de la vidéo (Tcv)		< 2%	0,00%	0,00%	0,00%	0,00%	0,00%	0,00%	0,00%	0,00%	0,00%
	Taux de succès d'accès à la vidéo (Tsa-v)		>= 95%	100,00%	0,00%	100,00%	100,00%	0,00%	100,00%	92,86%	13,49%	100,00%
	Débit moyen enregistré (DL) (Kb/s)		>= 512	871,94	N/A	871,94	811,44	N/A	811,44	1 026,67	N/A	1 026,67
	Débits minimum DownLink (Kb/s)		>= 512	1 443,69	N/A	1 443,69	1 313,44	N/A	1 313,44	1 890,23	N/A	1 890,23
	Débits maximum DownLink (Kb/s)		>= 512	1 927,71	N/A	1 927,71	1 864,00	N/A	1 864,00	2 352,96	N/A	2 352,96
<b>NOTE GLOBALE DU SERVICE DATA STREAMING (/10)</b>				6,40			5,10			10,00		

NOTATION ET CLASSEMENT GENERAL	
SERVICE DE VOIX INTRA-RESEAU (On-Net) LOMOSUD	<div style="text-align: center;"> </div>
SERVICE DE SMS INTRA-RESEAU (On-Net) LOMOSUD	<div style="text-align: center;"> </div>
SERVICE DE DATA (FTP + HTTP/DL) LOMOSUD	<div style="text-align: center;"> </div>



# MADINANI

RESUME GENERAL DE LA LOCALITE														
MADINANI														
SERVICES	INDICATEURS	TESTS du SERVICE (OUI/NON)	Seuils de Réfère	Moov Africa			MTN			orange				
				Valeur Indicateur	P.S.	Valeur Ajustée	Valeur Indicateur	P.S.	Valeur Ajustée	Valeur Indicateur	P.S.	Valeur Ajustée		
NIVEAUX DE CHAMPS	Taux de Fiabilité 2G (%_RXLEVEL >= -92)	OUI	≥ 95%	100,00%	0,00%	100,00%	87,92%	0,85%	88,77%	99,45%	0,19%	99,64%		
	Taux de Fiabilité 3G (%_RSCP >= -102 dBm)		≥ 95%	85,47%	0,92%	86,40%	91,85%	0,72%	92,57%	98,79%	0,29%	99,07%		
	Taux de Fiabilité 4G (%_RSRP >= -122 dBm)		≥ 95%	91,12%	0,75%	91,87%	96,66%	0,47%	97,13%	99,94%	0,04%	99,98%		
QUALITE DU SIGNAL	Taux de RxQual ≤ 4 (Trxq)	OUI	≥ 98%	100,00%	0,00%	100,00%	100,00%	0,00%	100,00%	100,00%	0,00%	100,00%		
	Taux d'erreur en transport < à 10 (Tbler)		≥ 98%	100,00%	0,00%	100,00%	100,00%	0,00%	100,00%	100,00%	0,00%	100,00%		
	Taux d'erreur en interférence ≥ -12db (Teint)		≥ 98%							68,63%	12,73%	81,36%		
VOIX INTRA-RESEAU	Taux de blocage et d'échec d'appel (Te)	OUI	< 2%	3,37%	2,65%	0,72%	4,71%	3,18%	1,52%	9,15%	4,41%	4,73%		
	Taux d'appels établis dans les bons délais de 6s (Tbd6)		≥ 95%	84,66%	5,53%	90,19%	91,82%	4,26%	96,08%	80,54%	6,36%	86,89%		
	Taux d'appels établis dans les bons délais de 10s (Tbd10)		≥ 95%	98,16%	2,06%	100,00%	100,00%	0,00%	100,00%	92,62%	4,20%	96,82%		
	Délai moyen d'établissement d'appels (s) (Dme6)		≤ 6	5,05	N/A	5,05	3,94	N/A	3,94	5,50	N/A	5,50		
	Délai moyen d'établissement d'appels (s) (Dme10)		≤ 10	5,05	N/A	5,05	3,94	N/A	3,94	5,50	N/A	5,50		
	Taux de communication de mauvaise qualité (Tq)		< 2%	1,26%	1,73%	0,00%	0,63%	1,24%	0,00%	0,00%	0,00%	0,00%		
	Note MOS moyenne (Nmoss)		≥ 2,4	3,34	N/A	3,34	3,81	N/A	3,81	3,27	N/A	3,27		
	Taux de coupure d'appel (Tc)		< 2%	1,74%	1,96%	0,00%	0,62%	1,21%	0,00%	0,00%	0,00%	0,00%		
	NOTE GLOBALE DU SERVICE DE VOIX ON-NET (/10)				9,40			9,40			6,40			
	SMS INTRA-RESEAU		Taux d'échec d'émission de SMS (TeS)	OUI	< 2%	0,00%	0,00%	0,00%	0,54%	1,05%	0,00%	0,55%	1,07%	0,00%
Taux de SMS émis dans un délai de 5s (Ted)		≥ 95%	68,51%		6,77%	75,28%	43,78%	7,15%	50,93%	96,70%	2,59%	99,30%		
Taux de SMS émis et non-reçus dans un délai de 3 mn (TR3)		< 1%	0,00%		0,00%	0,00%	0,00%	0,00%	0,00%	0,55%	1,07%	0,00%		
Taux de SMS émis et reçus dans les bons délais de 15s (TeRd)		≥ 95%	58,56%		7,18%	65,74%	86,49%	4,93%	91,41%	97,25%	2,37%	99,63%		
Délai moyen d'émission et de réception d'un SMS (DmeS)		≤ 15	13,12		N/A	13,12	8,44	N/A	8,44	4,84	N/A	4,84		
Taux de SMS émis et reçus avec succès (TS)		> 99%	100,00%		0,00%	100,00%	100,54%			100,00%	0,00%	100,00%		
NOTE GLOBALE DU SERVICE SMS ON-NET (/10)				7,75			6,00			10,00				
DATA FTP + HTTP (Local Servers Combined)	Taux de connexions de données bloquées, échouées (Ted)	OUI	< 2%	11,36%	9,38%	1,99%	24,32%	13,82%	10,50%	0,00%	0,00%	0,00%		
	Taux de connexion de données établies dans un délai inférieur à 6s (Tcd6)		≥ 95%	100,00%	0,00%	100,00%	28,57%	16,73%	45,30%	97,78%	4,31%	100,00%		
	Taux de connexion de données établies dans un délai inférieur à 10s (Tcd10)		≥ 95%	100,00%	0,00%	100,00%	42,86%	18,33%	61,19%	100,00%	0,00%	100,00%		
	Délai moyen de connexion au serveur (Dmcs)		≤ 6	1,40	N/A	1,40	21,31	N/A	21,31	0,60	N/A	0,60		
	Délai moyen de connexion au serveur (DmcS10)		≤ 10	1,40	N/A	1,40	21,31	N/A	21,31	0,60	N/A	0,60		
	Taux de connexions de données coupées ou interrompues (Tci)		< 5%	0,00%	0,00%	0,00%	0,00%	0,00%	0,00%	0,00%	0,00%	0,00%		
	Taux de débit moyen en uplink et en downlink inférieur à 512 kb/s (Tdd)		= 0%	2,56%	4,96%	0,00%	85,71%	12,96%	72,75%	0,00%	0,00%	0,00%		
	Taux de débit moyen en Uplink par session d'utilisateur inférieur à 512 kb/s (Tddu)		= 0%	6,25%	11,86%	0,00%	87,50%	22,92%	64,58%	0,00%	0,00%	0,00%		
	Taux de débit moyen en Uplink par session d'utilisateur inférieur à 512 kb/s (Tddu10)		≥ 10%	6,25%	11,86%	0,00%	87,50%	22,92%	64,58%	0,00%	0,00%	0,00%		
	Taux de débit moyen en downlink par session d'utilisateur inférieur à 512 kb/s (Tddd)		= 0%	0,00%	0,00%	0,00%	85,00%	15,65%	69,35%	0,00%	0,00%	0,00%		
	Taux de débit moyen en downlink par session d'utilisateur inférieur à 512 kb/s (Tddd10)		≥ 10%	0,00%	0,00%	0,00%	85,00%	15,65%	69,35%	0,00%	0,00%	0,00%		
	Débit moyen en uplink et en downlink enregistré sur le réseau en Kb/s (Dmr)		≥ 512	4 322,13	N/A	4 322,13	130,63	N/A	130,63	3 722,52	N/A	3 722,52		
	Débit moyen en uplink enregistré sur le réseau en Kb/s (Dmu)		≥ 512	1 890,05	N/A	1 890,05	209,79	N/A	209,79	3 492,35	N/A	3 492,35		
	Débits minimum Uplink (Kb/s)		≥ 512	1 477,93	N/A	1 477,93	162,13	N/A	162,13	4 271,74	N/A	4 271,74		
	Débits maximum Uplink (Kb/s)		≥ 512	5 090,77	N/A	5 090,77	956,24	N/A	956,24	9 861,62	N/A	9 861,62		
	Débit moyen en downlink enregistré sur le réseau en Kb/s (Dmd)		≥ 512	6 014,01	N/A	6 014,01	98,96	N/A	98,96	3 875,97	N/A	3 875,97		
	Débits minimum DownLink (Kb/s)		≥ 512	0,00	N/A	0,00	0,00	N/A	0,00	0,00	N/A	0,00		
Débits maximum DownLink (Kb/s)	≥ 512	26 361,31	N/A	26 361,31	1 014,08	N/A	1 014,08	13 367,38	N/A	13 367,38				
NOTE GLOBALE DU SERVICE DATA FTP+HTTP/DL (/10)				9,95			1,90			9,75				
DATA HTTP BROWSING	Taux de connexions de données bloquées, échouées (Ted)	OUI	< 2%	4,76%	6,44%	0,00%	33,33%	21,78%	11,56%	0,00%	0,00%	0,00%		
	Taux de connexion de données établies dans un délai inférieur à 6s (Tcd6)		≥ 95%	100,00%	0,00%	100,00%	100,00%	0,00%	100,00%	100,00%	0,00%	100,00%		
	Taux de connexion de données établies dans un délai inférieur à 10s (Tcd10)		≥ 95%	100,00%	0,00%	100,00%	100,00%	0,00%	100,00%	100,00%	0,00%	100,00%		
	Délai moyen de connexion au serveur (Dmcs)		≤ 6	0,01	N/A	0,01	1,41	N/A	1,41	0,01	N/A	0,01		
	Délai moyen de connexion au serveur (DmcS10)		≤ 10	0,01	N/A	0,01	1,41	N/A	1,41	0,01	N/A	0,01		
NOTE GLOBALE DU SERVICE DATA HTTP BROWSING (/10)				0,00			0,00			0,00				
DATA STREAMING	Temps moyen d'accès à la vidéo (Tma-v)	OUI	≤ 6	0,00	N/A	0,00	0,03	N/A	0,03	0,00	N/A	0,00		
	Taux d'interruption de lecture de la vidéo (Tc-v)		< 2%	0,00%	0,00%	0,00%	0,00%	0,00%	0,00%	0,00%	0,00%	0,00%		
	Taux de succès d'accès à la vidéo (Tsa-v)		≥ 95%	90,32%	10,41%	100,00%	73,91%	17,95%	91,86%	96,67%	6,42%	100,00%		
	Débit moyen enregistré (DL) (Kb/s)		≥ 512	983,64	N/A	983,64	490,58	N/A	490,58	994,92	N/A	994,92		
	Débits minimum DownLink (Kb/s)		≥ 512	1 622,65	N/A	1 622,65	559,22	N/A	559,22	1 914,67	N/A	1 914,67		
	Débits maximum DownLink (Kb/s)		≥ 512	2 186,32	N/A	2 186,32	1 313,26	N/A	1 313,26	2 183,45	N/A	2 183,45		
NOTE GLOBALE DU SERVICE DATA STREAMING (/10)				10,00			3,25			10,00				





# MAMINIGUI

RESUME GENERAL DE LA LOCALITE												
MAMINIGUI												
SERVICES	INDICATEURS	TESTS du SERVICE [OUI/NON]	Seuils de Réfère	Moov Africa			MTN			orange		
				Valeur Indicateur	P.S.	Valeur Ajustée	Valeur Indicateur	P.S.	Valeur Ajustée	Valeur Indicateur	P.S.	Valeur Ajustée
NIVEAUX DE CHAMPS	Taux de Fiabilité 2G ( %_RXLEVEL >= -92)	OUI	≥ 95%	99,77%	0,23%	100,00%	100,00%	0,00%	100,00%	100,00%	0,00%	100,00%
	Taux de Fiabilité 3G ( %_RSCP >= -102 dBm)		≥ 95%	92,24%	1,23%	93,46%	100,00%	0,00%	100,00%	98,58%	0,54%	99,12%
	Taux de Fiabilité 4G ( %_RSRP >= -122 dBm)		≥ 95%	8,00%	1,48%	9,48%	11,42%	1,68%	13,09%	20,47%	2,21%	22,67%
QUALITE DU SIGNAL	Taux de RxQual ≤ 4 (Trxq)	OUI	≥ 98%									
	Taux d'erreur en transport < à 10 (Tbier)		≥ 98%	100,00%	0,00%	100,00%	100,00%	0,00%	100,00%	97,56%	2,73%	100,00%
	Taux d'erreur en interférence ≥ -12db (Teint)		≥ 98%									
VOIX INTRA-RESEAU	Taux de blocage et d'échec d'appel (Ta)	OUI	< 2%	4,76%	3,72%	1,04%	0,00%	0,00%	0,00%	0,81%	1,57%	0,00%
	Taux d'appels établis dans les bons délais de 6s (Tbd6)		≥ 95%	36,67%	8,62%	45,29%	85,00%	6,39%	91,39%	92,68%	4,60%	97,29%
	Taux d'appels établis dans les bons délais de 10s (Tbd10)		≥ 95%	99,17%	1,63%	100,00%	93,33%	4,46%	97,80%	98,37%	2,24%	100,00%
	Délai moyen d'établissement d'appels (s) (Dme6)		≤ 6	5,80	N/A	5,80	3,65	N/A	3,65	4,50	N/A	4,50
	Délai moyen d'établissement d'appels (s) (Dme10)		≤ 10	5,80	N/A	5,80	3,65	N/A	3,65	4,50	N/A	4,50
	Taux de communication de mauvaise qualité (Tq)		< 2%	0,85%	1,67%	0,00%	0,00%	0,00%	0,00%	2,44%	2,73%	0,00%
	Note MOS moyenne (Nmms)		≥ 2,4	3,12	N/A	3,12	3,38	N/A	3,38	2,65	N/A	2,65
	Taux de coupure d'appel (Tc)		< 2%	0,83%	1,63%	0,00%	0,00%	0,00%	0,00%	0,00%	0,00%	0,00%
NOTE GLOBALE DU SERVICE DE VOIX ON-NET (/10)				6,40			9,90			10,00		
SMS INTRA-RESEAU	Taux d'échec d'émission de SMS (Tse)	OUI	< 2%	0,00%	0,00%	0,00%	0,95%	1,86%	0,00%	0,00%	0,00%	0,00%
	Taux de SMS émis dans un délai de 5s (Ted)		≥ 95%	96,12%	3,73%	99,85%	53,85%	9,58%	63,43%	100,00%	0,00%	100,00%
	Taux de SMS émis et non-reçus dans un délai de 3mn (TR3)		< 1%	0,97%	1,89%	0,00%	0,00%	0,00%	0,00%	1,89%	2,59%	0,00%
	Taux de SMS émis et reçu dans les bons délais de 15s (TeRd)		≥ 95%	66,99%	9,08%	76,07%	100,00%	0,00%	100,00%	50,94%	9,52%	60,46%
	Délai moyen d'émission et de réception d'un SMS (DmeS)		≤ 15	13,41	N/A	13,41	5,30	N/A	5,30	14,11	N/A	14,11
	Taux de SMS émis et reçus avec succès (TS)		> 99%	99,03%	1,89%	100,00%	100,00%	0,00%	100,00%	100,00%	0,00%	100,00%
NOTE GLOBALE DU SERVICE SMS ON-NET (/10)				8,50			10,00			7,75		
DATA FTP + HTTP (Local Servers Combined)	Taux de connexions de données bloquées, échouées (Ted)	OUI	< 2%	10,34%	11,08%	0,00%	4,00%	7,68%	0,00%	0,00%	0,00%	0,00%
	Taux de connexion de données établies dans un délai inférieur à 6s (Tcd6)		≥ 95%	100,00%	0,00%	100,00%	87,50%	13,23%	100,00%	100,00%	0,00%	100,00%
	Taux de connexion de données établies dans un délai inférieur à 10s (Tcd10)		≥ 95%	100,00%	0,00%	100,00%	87,50%	13,23%	100,00%	100,00%	0,00%	100,00%
	Délai moyen de connexion au serveur (Dmcs)		≤ 6	1,34	N/A	1,34	3,24	N/A	3,24	2,20	N/A	2,20
	Délai moyen de connexion au serveur (Dmcs10)		≤ 10	1,34	N/A	1,34	3,24	N/A	3,24	2,20	N/A	2,20
	Taux de connexions de données coupées ou interrompues (Tc)		< 5%	0,00%	0,00%	0,00%	0,00%	0,00%	0,00%	0,00%	0,00%	0,00%
	Taux de débit moyen en uplink et en downlink inférieur à 512 kb/s (Tdd)		= 0%	0,00%	0,00%	0,00%	20,83%	16,25%	4,59%	0,00%	0,00%	0,00%
	Taux de débit moyen en Uplink par session d'utilisateur inférieur à 512 kb/s (Tddu)		= 0%	0,00%	0,00%	0,00%	25,00%	30,01%	0,00%	0,00%	0,00%	0,00%
	Taux de débit moyen en Uplink par session d'utilisateur inférieur à 512 kb/s (Tddu10)		≤ 10%	0,00%	0,00%	0,00%	25,00%	30,01%	0,00%	0,00%	0,00%	0,00%
	Taux de débit moyen en downlink par session d'utilisateur inférieur à 512 kb/s (Tddd)		= 0%	0,00%	0,00%	0,00%	18,75%	19,13%	0,00%	0,00%	0,00%	0,00%
	Taux de débit moyen en downlink par session d'utilisateur inférieur à 512 kb/s (Tddd10)		≤ 10%	0,00%	0,00%	0,00%	18,75%	19,13%	0,00%	0,00%	0,00%	0,00%
	Débit moyen en uplink et en downlink enregistré sur le réseau en Kb/s (Dmr)		≥ 512	5 169,00	N/A	5 169,00	902,30	N/A	902,30	3 439,13	N/A	3 439,13
	Débit moyen en uplink enregistré sur le réseau en Kb/s (Dmu)		≥ 512	2 640,27	N/A	2 640,27	1 145,75	N/A	1 145,75	2 279,65	N/A	2 279,65
	Débits minimum Uplink (Kb/s)		≥ 512	4 581,84	N/A	4 581,84	1 243,35	N/A	1 243,35	2 577,10	N/A	2 577,10
	Débits maximum Uplink (Kb/s)		≥ 512	6 930,21	N/A	6 930,21	1 812,55	N/A	1 812,55	5 954,44	N/A	5 954,44
	Débit moyen en downlink enregistré sur le réseau en Kb/s (Dmd)		≥ 512	6 507,75	N/A	6 507,75	780,58	N/A	780,58	4 091,34	N/A	4 091,34
Débits minimum DownLink (Kb/s)	≥ 512	0,00	N/A	0,00	0,00	N/A	0,00	0,00	N/A	0,00		
Débits maximum DownLink (Kb/s)	≥ 512	28 860,27	N/A	28 860,27	4 494,55	N/A	4 494,55	9 353,63	N/A	9 353,63		
NOTE GLOBALE DU SERVICE DATA FTP+HTTP/DL (/10)				10,00			10,00			10,00		
DATA HTTP BROWSING	Taux de connexions de données bloquées, échouées (Ted)	OUI	< 2%	0,00%	0,00%	0,00%	13,64%	14,34%	0,00%	0,00%	0,00%	0,00%
	Taux de connexion de données établies dans un délai inférieur à 6s (Tcd6)		≥ 95%	100,00%	0,00%	100,00%	89,47%	13,80%	100,00%	100,00%	0,00%	100,00%
	Taux de connexion de données établies dans un délai inférieur à 10s (Tcd10)		≥ 95%	100,00%	0,00%	100,00%	100,00%	0,00%	100,00%	100,00%	0,00%	100,00%
	Délai moyen de connexion au serveur (Dmcs)		≤ 6	1,42	N/A	1,42	2,63	N/A	2,63	0,75	N/A	0,75
	Délai moyen de connexion au serveur (Dmcs10)		≤ 10	1,42	N/A	1,42	2,63	N/A	2,63	0,75	N/A	0,75
NOTE GLOBALE DU SERVICE DATA HTTP BROWSING (/10)				10,00			10,00			10,00		
DATA STREAMING	Temps moyen d'accès à la vidéo (Tma-v)	OUI	≤ 6	0,00	N/A	0,00	0,02	N/A	0,02	0,00	N/A	0,00
	Taux d'interruption de lecture de la vidéo (Tcv)		< 2%	0,00%	0,00%	0,00%	0,00%	0,00%	0,00%	0,00%	0,00%	0,00%
	Taux de succès d'accès à la vidéo (Tsa-v)		≥ 95%	100,00%	0,00%	100,00%	71,43%	23,66%	95,09%	100,00%	0,00%	100,00%
	Débit moyen enregistré (DL) (Kb/s)		≥ 512	854,81	N/A	854,81	748,87	N/A	748,87	811,81	N/A	811,81
	Débits minimum DownLink (Kb/s)		≥ 512	1 464,00	N/A	1 464,00	1 281,43	N/A	1 281,43	1 327,44	N/A	1 327,44
	Débits maximum DownLink (Kb/s)		≥ 512	1 917,12	N/A	1 917,12	1 981,22	N/A	1 981,22	1 857,21	N/A	1 857,21
NOTE GLOBALE DU SERVICE DATA STREAMING (/10)				10,00			3,90			7,90		

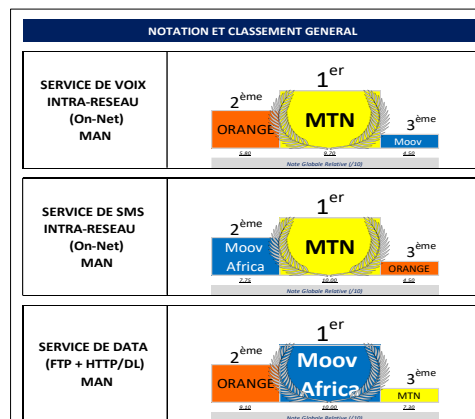
NOTATION ET CLASSEMENT GENERAL	
SERVICE DE VOIX INTRA-RESEAU (On-Net) MAMINIGUI	<p>1<sup>er</sup> ORANGE</p> <p>2<sup>ème</sup> MTN</p> <p>3<sup>ème</sup> Moov</p> <p>Note Globale Relative (/10)</p>
SERVICE DE SMS INTRA-RESEAU (On-Net) MAMINIGUI	<p>1<sup>er</sup> MTN</p> <p>2<sup>ème</sup> Moov Africa</p> <p>3<sup>ème</sup> ORANGE</p> <p>Note Globale Relative (/10)</p>
SERVICE DE DATA (FTP + HTTP/DL) MAMINIGUI	<p>1<sup>er</sup> Trois Exaequo</p> <p>2<sup>ème</sup> Moov Africa</p> <p>3<sup>ème</sup> ORANGE</p> <p>Note Globale Relative (/10)</p>

# MAN

## RESUME GENERAL DE LA LOCALITE

### MAN

SERVICES	INDICATEURS	TESTS du SERVICE [OUI/NON]	Seuils de Réfère	Moov Africa			MTN			orange		
				Valeur Indicateur	P.S.	Valeur Ajustée	Valeur Indicateur	P.S.	Valeur Ajustée	Valeur Indicateur	P.S.	Valeur Ajustée
NIVEAUX DE CHAMPS	Taux de Fiabilité 2G (%_RXLEVEL >= -92)	OUI	≥ 95%	96,70%	0,24%	96,94%	99,22%	0,12%	99,34%	99,52%	0,10%	99,61%
	Taux de Fiabilité 3G (%_RSCP >= -102 dBm)		≥ 95%	84,71%	0,48%	85,20%	98,68%	0,15%	98,84%	68,82%	0,62%	69,44%
	Taux de Fiabilité 4G (%_RSRP >= -122 dBm)		≥ 95%	94,27%	0,31%	94,58%	100,00%	0,00%	100,00%	99,99%	0,02%	100,00%
QUALITE DU SIGNAL	Taux de RxQual ≤ 4 (Trxq)	OUI	≥ 98%	98,28%	3,35%	100,00%	100,00%	0,00%	100,00%	100,00%	0,00%	100,00%
	Taux d'erreur en transport < 10 (Tbler)		≥ 98%	98,54%	1,16%	99,70%	36,41%	4,71%	41,12%	100,00%	0,00%	100,00%
	Taux d'erreur en interférence > -12db (Teint)		≥ 98%	74,23%	4,54%	78,77%	99,41%	1,15%	100,00%	40,88%	5,06%	45,95%
VOIX INTRA-RESEAU	Taux de blocage et d'échec d'appel (Te)	OUI	< 2%	3,49%	1,73%	1,75%	3,94%	1,83%	2,10%	7,89%	2,59%	5,31%
	Taux d'appels établis dans les bons délais de 6s (Tbd6)		≥ 95%	83,74%	3,59%	87,33%	72,33%	4,32%	76,65%	9,87%	2,98%	12,85%
	Taux d'appels établis dans les bons délais de 10s (Tbd10)		≥ 95%	98,52%	1,17%	99,70%	77,91%	4,01%	81,92%	92,99%	2,55%	95,54%
	Délai moyen d'établissement d'appels (s) (Dme6)		≤ 6	5,51	N/A	5,51	7,08	N/A	7,08	6,97	N/A	6,97
	Délai moyen d'établissement d'appels (s) (Dme10)		≤ 10	5,51	N/A	5,51	7,08	N/A	7,08	6,97	N/A	6,97
	Taux de communication de mauvaise qualité (Tq)		< 2%	7,67%	2,64%	5,03%	3,15%	1,68%	1,46%	4,45%	2,07%	2,38%
	Note MOS moyenne (Nmoss)		≥ 2,4	3,16	N/A	3,16	2,98	N/A	2,98	2,96	N/A	2,96
	Taux de coupure d'appel (Tc)		< 2%	2,17%	1,40%	0,77%	0,96%	0,94%	0,02%	0,26%	0,51%	0,00%
NOTE GLOBALE DU SERVICE DE VOIX ON-NET (/10)				4,50			9,70			5,80		
SMS INTRA-RESEAU	Taux d'échec d'émission de SMS (Tas)	OUI	< 2%	0,00%	0,00%	0,00%	0,00%	0,00%	0,00%	0,00%	0,00%	0,00%
	Taux de SMS émis dans un délai de 6s (Ted)		≥ 95%	99,14%	0,97%	100,00%	98,54%	1,27%	99,81%	88,43%	3,42%	91,84%
	Taux de SMS émis et non-reçus dans un délai de 3 mn (TR3)		< 1%	0,00%	0,00%	0,00%	0,00%	0,00%	0,00%	1,19%	1,16%	0,05%
	Taux de SMS émis et reçu dans les bons délais de 15s (TeRd)		≥ 95%	58,17%	5,18%	63,34%	97,96%	1,50%	99,46%	78,04%	4,42%	82,46%
	Délai moyen d'émission et de réception d'un SMS (DmeS)		≤ 15	13,29	N/A	13,29	3,20	N/A	3,20	20,31	N/A	20,31
	Taux de SMS émis et reçus avec succès (TS)		> 99%	100,00%	0,00%	100,00%	100,00%	0,00%	100,00%	92,88%	2,75%	95,62%
NOTE GLOBALE DU SERVICE SMS ON-NET (/10)				7,75			10,00			4,50		
DATA FTP + HTTP (Local Servers Combined)	Taux de connexions de données bloquées, échouées (Ted)	OUI	< 2%	0,00%	0,00%	0,00%	0,00%	0,00%	0,00%	3,09%	3,45%	0,00%
	Taux de connexion de données établies dans un délai inférieur à 6s (Tcd6)		≥ 95%	98,55%	1,99%	100,00%	100,00%	0,00%	100,00%	100,00%	0,00%	100,00%
	Taux de connexion de données établies dans un délai inférieur à 10s (Tcd10)		≥ 95%	99,28%	1,42%	100,00%	100,00%	0,00%	100,00%	100,00%	0,00%	100,00%
	Délai moyen de connexion au serveur (Dmcs)		≤ 6	0,60	N/A	0,60	0,43	N/A	0,43	0,36	N/A	0,36
	Délai moyen de connexion au serveur (Dmcs10)		≤ 10	0,60	N/A	0,60	0,43	N/A	0,43	0,36	N/A	0,36
	Taux de connexions de données coupées ou interrompues (Tcd)		< 5%	0,00%	0,00%	0,00%	0,00%	0,00%	0,00%	2,15%	2,95%	0,00%
	Taux de débit moyen en uplink et en downlink inférieur à 512 kb/s (Tdd)		= 0%	2,17%	2,43%	0,00%	15,63%	0,00%	8,36%	7,53%	5,36%	2,16%
	Taux de débit moyen en Uplink par session d'utilisateur inférieur à 512 kb/s (Tddu)		= 0%	0,00%	0,00%	0,00%	6,98%	7,61%	0,00%	0,00%	0,00%	0,00%
	Taux de débit moyen en Uplink par session d'utilisateur inférieur à 512 kb/s (Tddu10)		≤ 10%	0,00%	0,00%	0,00%	6,98%	7,61%	0,00%	0,00%	0,00%	0,00%
	Taux de débit moyen en downlink par session d'utilisateur inférieur à 512 kb/s (Tddd)		= 0%	4,05%	4,49%	0,00%	22,64%	11,27%	11,37%	13,46%	9,28%	4,18%
	Taux de débit moyen en downlink par session d'utilisateur inférieur à 512 kb/s (Tddd10)		≤ 10%	4,05%	4,49%	0,00%	22,64%	11,27%	11,37%	13,46%	9,28%	4,18%
	Débit moyen en uplink et en downlink enregistré sur le réseau en Kb/s (Dmr)		≥ 512	13 802,27	N/A	13 802,27	5 970,80	N/A	5 970,80	4 832,58	N/A	4 832,58
	Débit moyen en uplink enregistré sur le réseau en Kb/s (Dmu)		≥ 512	15 504,23	N/A	15 504,23	9 472,80	N/A	9 472,80	5 106,15	N/A	5 106,15
	Débits minimum Uplink (Kb/s)		≥ 512	7 835,84	N/A	7 835,84	697,46	N/A	697,46	2 212,77	N/A	2 212,77
	Débits maximum Uplink (Kb/s)		≥ 512	37 927,11	N/A	37 927,11	34 414,81	N/A	34 414,81	21 341,65	N/A	21 341,65
	Débit moyen en downlink enregistré sur le réseau en Kb/s (Dmd)		≥ 512	12 330,31	N/A	12 330,31	3 129,55	N/A	3 129,55	4 616,88	N/A	4 616,88
	Débits minimum DownLink (Kb/s)		≥ 512	0,00	N/A	0,00	0,00	N/A	0,00	0,00	N/A	0,00
Débits maximum DownLink (Kb/s)	≥ 512	48 799,80	N/A	48 799,80	27 261,17	N/A	27 261,17	13 532,20	N/A	13 532,20		
NOTE GLOBALE DU SERVICE DATA FTP+HTTP/DL (/10)				10,00			7,30			9,10		
DATA HTTP BROWSING	Taux de connexions de données bloquées, échouées (Ted)	OUI	< 2%	23,73%	10,86%	12,87%	0,00%	0,00%	0,00%	15,25%	9,17%	6,08%
	Taux de connexion de données établies dans un délai inférieur à 6s (Tcd6)		≥ 95%	100,00%	0,00%	100,00%	100,00%	0,00%	100,00%	100,00%	0,00%	100,00%
	Taux de connexion de données établies dans un délai inférieur à 10s (Tcd10)		≥ 95%	100,00%	0,00%	100,00%	100,00%	0,00%	100,00%	100,00%	0,00%	100,00%
	Délai moyen de connexion au serveur (Dmcs)		≤ 6	0,01	N/A	0,01	0,01	N/A	0,01	0,01	N/A	0,01
	Délai moyen de connexion au serveur (Dmcs10)		≤ 10	0,01	N/A	0,01	0,01	N/A	0,01	0,01	N/A	0,01
NOTE GLOBALE DU SERVICE DATA HTTP BROWSING (/10)				0,00%			0,00%			0,00%		
DATA STREAMING	Temps moyen d'accès à la vidéo (Tmsa-v)	OUI	≤ 6	0,00	N/A	0,00	0,02	N/A	0,02	0,01	N/A	0,01
	Taux d'interruption de lecture de la vidéo (Ttcv)		≤ 2%	0,00%	0,00%	0,00%	0,00%	0,00%	0,00%	0,00%	0,00%	0,00%
	Taux de succès d'accès à la vidéo (Ttsa-v)		≥ 95%	100,00%	0,00%	100,00%	93,33%	7,29%	100,00%	100,00%	0,00%	100,00%
	Débit moyen enregistré (DL) (Kb/s)		≥ 512	941,44	N/A	941,44	665,23	N/A	665,23	875,84	N/A	875,84
	Débits minimum DownLink (Kb/s)		≥ 512	1444,82	N/A	1 444,82	801,14	N/A	801,14	571,87	N/A	571,87
	Débits maximum DownLink (Kb/s)		≥ 512	2158,59	N/A	2 158,59	1988,59	N/A	1 988,59	2058,23	N/A	2 058,23
NOTE GLOBALE DU SERVICE DATA STREAMING (/10)				10,00			5,10			9,00		



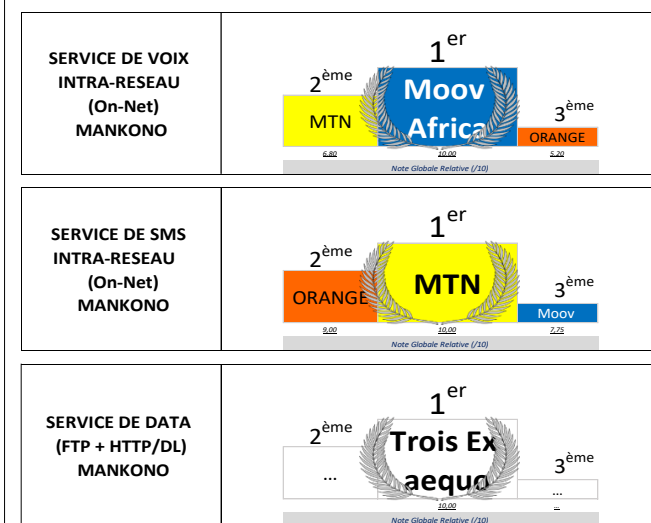
# MANKONO

## RESUME GENERAL DE LA LOCALITE

### MANKONO

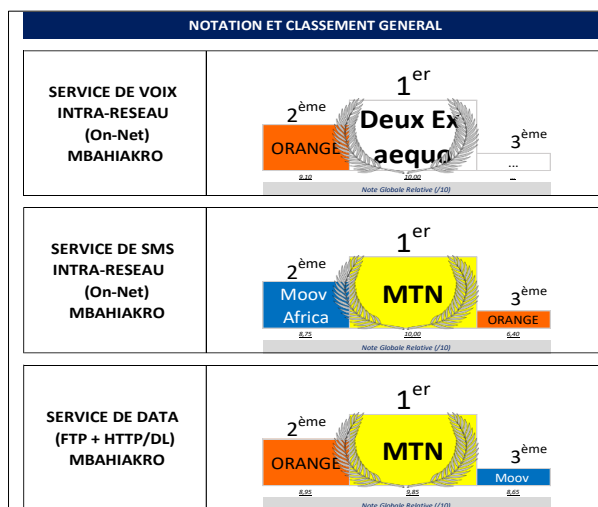
SERVICES	INDICATEURS	TESTS du SERVICE [OUI/NON]	Seuils de Réfère	Moov Africa			MTN			orange		
				Valeur Indicateur	P.S.	Valeur Ajustée	Valeur Indicateur	P.S.	Valeur Ajustée	Valeur Indicateur	P.S.	Valeur Ajustée
NIVEAUX DE CHAMPS <i>Voir détails</i>	Taux de Fiabilité 2G (%_RXLEVEL >= -92)	OUI	≥ 95%	98,49%	0,30%	98,79%	72,12%	1,10%	73,22%	94,75%	0,54%	95,29%
	Taux de Fiabilité 3G (%_RSCP >= -102 dBm)	OUI	≥ 95%	93,39%	0,61%	94,00%	85,69%	0,86%	86,55%	98,54%	0,29%	98,83%
	Taux de Fiabilité 4G (%_RSRP >= -122 dBm)	OUI	≥ 95%	99,94%	0,06%	100,00%	99,02%	0,24%	99,26%	98,93%	0,25%	99,18%
QUALITE DU SIGNAL <i>Voir détails</i>	Taux de RxQual ≤ 4 (Trqx)	OUI	≥ 98%	100,00%	0,00%	100,00%	100,00%	0,00%	100,00%	100,00%	0,00%	100,00%
	Taux d'erreur en transport < à 10 (Tbtlr)	OUI	≥ 98%	99,44%	1,10%	100,00%	99,44%	1,10%	100,00%	64,44%	5,71%	70,15%
	Taux d'erreur en interférence > -12dB (Trint)	OUI	≥ 98%	90,77%	4,98%	95,75%	68,46%	7,99%	76,45%	51,52%	8,53%	60,04%
VOIX INTRA-RESEAU <i>Voir détails</i>	Taux de blocage et d'échec d'appel (Te)	OUI	< 2%	0,00%	0,00%	0,00%	0,00%	0,00%	0,00%	5,59%	3,36%	2,22%
	Taux d'appels établis dans les bons délais de 6s (Tbd6)	OUI	≥ 95%	94,97%	3,20%	98,17%	89,94%	4,41%	94,35%	85,80%	5,26%	91,06%
	Taux d'appels établis dans les bons délais de 10s (Tbd10)	OUI	≥ 95%	100,00%	0,00%	100,00%	92,18%	3,93%	96,11%	97,63%	2,29%	99,93%
	Délai moyen d'établissement d'appels (s) (Dme6)	OUI	≤ 6	4,72	N/A	4,72	3,85	N/A	3,85	5,05	N/A	5,05
	Délai moyen d'établissement d'appels (s) (Dme10)	OUI	≤ 10	4,72	N/A	4,72	3,85	N/A	3,85	5,05	N/A	5,05
	Taux de communication de mauvaise qualité (Tq)	OUI	< 2%	1,68%	1,88%	0,00%	8,47%	4,10%	4,37%	5,42%	3,44%	1,98%
	Note MOS moyenne (Mmos)	OUI	≥ 2,4	3,06	N/A	3,06	3,19	N/A	3,19	2,94	N/A	2,94
	Taux de coupure d'appel (Tc)	OUI	< 2%	0,00%	0,00%	0,00%	0,56%	1,09%	0,00%	1,78%	1,99%	0,00%
	NOTE GLOBALE DU SERVICE DE VOIX ON-NET (/10)				10,00			6,80		5,20		
	SMS INTRA-RESEAU <i>Voir détails</i>	Taux d'échec d'émission de SMS (Tas)	OUI	< 2%	0,00%	0,00%	0,00%	0,00%	0,00%	0,00%	0,00%	0,00%
Taux de SMS émis dans un délai de 5s (Tsd)		OUI	≥ 95%	83,23%	5,44%	88,78%	98,33%	1,87%	100,00%	97,77%	2,17%	99,93%
Taux de SMS émis et non-reçus dans un délai de 3 mn (TR3)		OUI	< 1%	0,00%	0,00%	0,00%	0,00%	0,00%	0,00%	1,68%	1,88%	0,00%
Taux de SMS émis et reçu dans les bons délais de 15s (Terd)		OUI	≥ 95%	76,67%	6,18%	82,85%	98,33%	1,87%	100,00%	88,27%	4,71%	92,98%
Délai moyen d'émission et de réception d'un SMS (DmeS)		OUI	≤ 15	12,64	N/A	12,64	2,97	N/A	2,97	18,95	N/A	18,95
Taux de SMS émis et reçus avec succès (TS)		OUI	> 99%	100,00%	0,00%	100,00%	100,00%	0,00%	100,00%	100,00%	0,00%	100,00%
NOTE GLOBALE DU SERVICE SMS ON-NET (/10)				7,75			10,00		9,00			
DATA FTP + HTTP <i>(Local Servers Combined)</i> <i>Voir détails</i>	Taux de connexions de données bloquées, échouées (Tcd)	OUI	< 2%	0,00%	0,00%	0,00%	0,00%	0,00%	0,00%	0,00%	0,00%	0,00%
	Taux de connexion de données établies dans un délai inférieur à 6s (Tcd6)	OUI	≥ 95%	100,00%	0,00%	100,00%	100,00%	0,00%	100,00%	100,00%	0,00%	100,00%
	Taux de connexion de données établies dans un délai inférieur à 10s (Tcd10)	OUI	≥ 95%	100,00%	0,00%	100,00%	100,00%	0,00%	100,00%	100,00%	0,00%	100,00%
	Délai moyen de connexion au serveur (Dmcs)	OUI	≤ 6	0,41	N/A	0,41	0,32	N/A	0,32	0,37	N/A	0,37
	Délai moyen de connexion au serveur (Dmcs10)	OUI	≤ 10	0,41	N/A	0,41	0,32	N/A	0,32	0,37	N/A	0,37
	Taux de connexions de données coupées ou interrompues (Tc)	OUI	< 5%	0,00%	0,00%	0,00%	0,00%	0,00%	0,00%	0,00%	0,00%	0,00%
	Taux de débit moyen en uplink et en downlink inférieur à 512 kb/s (Tdd)	OUI	≥ 10%	0,00%	0,00%	0,00%	0,00%	0,00%	0,00%	0,00%	0,00%	0,00%
	Taux de débit moyen en Uplink par session d'utilisateur inférieur à 512 kb/s (Tddu)	OUI	≥ 10%	0,00%	0,00%	0,00%	0,00%	0,00%	0,00%	0,00%	0,00%	0,00%
	Taux de débit moyen en Downlink par session d'utilisateur inférieur à 512 kb/s (Tddd)	OUI	≥ 10%	0,00%	0,00%	0,00%	0,00%	0,00%	0,00%	0,00%	0,00%	0,00%
	Taux de débit moyen en downlink par session d'utilisateur inférieur à 512 kb/s (Tddd10)	OUI	≥ 10%	0,00%	0,00%	0,00%	0,00%	0,00%	0,00%	0,00%	0,00%	0,00%
	Débit moyen en uplink et en downlink enregistré sur le réseau en Kb/s (Dmr)	OUI	≥ 512	7 759,37	N/A	7 759,37	11 807,07	N/A	11 807,07	4 663,96	N/A	4 663,96
	Débit moyen en uplink enregistré sur le réseau en Kb/s (Dmu)	OUI	≥ 512	11 369,88	N/A	11 369,88	11 508,54	N/A	11 508,54	4 482,80	N/A	4 482,80
	Débits minimum Uplink (Kb/s)	OUI	≥ 512	11 319,70	N/A	11 319,70	8 118,75	N/A	8 118,75	5 185,73	N/A	5 185,73
	Débits maximum Uplink (Kb/s)	OUI	≥ 512	37 778,85	N/A	37 778,85	34 114,36	N/A	34 114,36	9 998,19	N/A	9 998,19
	Débit moyen en downlink enregistré sur le réseau en Kb/s (Dmd)	OUI	≥ 512	5 293,66	N/A	5 293,66	12 021,24	N/A	12 021,24	4 791,26	N/A	4 791,26
Débits minimum DownLink (Kb/s)	OUI	≥ 512	0,00	N/A	0,00	0,00	N/A	0,00	0,00	N/A	0,00	
Débits maximum DownLink (Kb/s)	OUI	≥ 512	41 933,38	N/A	41 933,38	53 622,12	N/A	53 622,12	13 487,09	N/A	13 487,09	
NOTE GLOBALE DU SERVICE DATA FTP+HTTP/DL (/10)				10,00			10,00		10,00			
DATA HTTP BROWSING <i>Voir détails</i>	Taux de connexions de données bloquées, échouées (Tcd)	OUI	< 2%	0,00%	0,00%	0,00%	0,00%	0,00%	0,00%	0,00%	0,00%	
	Taux de connexion de données établies dans un délai inférieur à 6s (Tcd6)	OUI	≥ 95%	100,00%	0,00%	100,00%	100,00%	0,00%	100,00%	100,00%	0,00%	100,00%
	Taux de connexion de données établies dans un délai inférieur à 10s (Tcd10)	OUI	≥ 95%	100,00%	0,00%	100,00%	100,00%	0,00%	100,00%	100,00%	0,00%	100,00%
	Délai moyen de connexion au serveur (Dmcs)	OUI	≤ 6	0,01	N/A	0,01	0,01	N/A	0,01	0,03	N/A	0,03
	Délai moyen de connexion au serveur (Dmcs10)	OUI	≤ 10	0,01	N/A	0,01	0,01	N/A	0,01	0,03	N/A	0,03
Taux de connexions de données coupées ou interrompues (Tc)	OUI	< 5%	0,00%	0,00%	0,00%	0,00%	0,00%	0,00%	0,00%	0,00%	0,00%	
DATA STREAMING <i>Voir détails</i>	Temps moyen d'accès à la vidéo (Tma-v)	OUI	≤ 6	0,00	N/A	0,00	0,00	N/A	0,00	0,00	N/A	0,00
	Taux d'interruption de lecture de la vidéo (Tc-v)	OUI	< 2%	0,00%	0,00%	0,00%	0,00%	0,00%	0,00%	0,00%	0,00%	0,00%
	Taux de succès d'accès à la vidéo (Tsa-v)	OUI	≥ 95%	100,00%	0,00%	100,00%	100,00%	0,00%	100,00%	100,00%	0,00%	100,00%
	Débit moyen enregistré (DL) (Kb/s)	OUI	≥ 512	915,21	N/A	915,21	985,55	N/A	985,55	989,46	N/A	989,46
	Débits minimum DownLink (Kb/s)	OUI	≥ 512	1381,43	N/A	1 381,43	1806,63	N/A	1 806,63	1685,08	N/A	1 685,08
	Débits maximum DownLink (Kb/s)	OUI	≥ 512	2149,33	N/A	2 149,33	2157,42	N/A	2 157,42	2159,04	N/A	2 159,04
NOTE GLOBALE DU SERVICE DATA STREAMING (/10)				5,10			9,90		10,00			

### NOTATION ET CLASSEMENT GENERAL



# M'BAHIAKRO

RESUME GENERAL DE LA LOCALITE													
MBAHIAKRO													
SERVICES	INDICATEURS	TESTS du SERVICE (OUI/NON)	SEUILS de Référe	Moov Africa			MTN			orange			
				Valeur Indicateur	P.S.	Valeur Ajustée	Valeur Indicateur	P.S.	Valeur Ajustée	Valeur Indicateur	P.S.	Valeur Ajustée	
NIVEAUX DE CHAMPS	Taux de Fiabilité 2G (%_RXLEVEL >= -92)	OUI	≥ 95%	98,31%	0,35%	98,66%	74,83%	1,18%	76,00%	96,14%	0,52%	96,66%	
	Taux de Fiabilité 3G (%_RSCP >= -102 dBm)	OUI	≥ 95%	94,53%	0,62%	95,15%	94,28%	0,62%	94,92%	98,98%	0,27%	99,25%	
	Taux de Fiabilité 4G (%_RSRP >= -122 dBm)	OUI	≥ 95%	98,71%	0,31%	99,01%	99,22%	0,24%	99,46%	99,79%	0,12%	99,92%	
QUALITE DU SIGNAL	Taux de RxQual ≤ 4 (Trqx)	OUI	≥ 98%	100,00%	0,00%	100,00%	100,00%	0,00%	100,00%	100,00%	0,00%	100,00%	
	Taux d'erreur en transport < à 10 (Tbler)	OUI	≥ 98%	100,00%	0,00%	100,00%	100,00%	0,00%	100,00%	100,00%	0,00%	100,00%	
	Taux d'erreur en interférence > -12db (Teint)	OUI	≥ 98%	100,00%	0,00%	100,00%	100,00%	0,00%	100,00%	100,00%	0,00%	100,00%	
VOIX INTRA-RESEAU	Taux de blocage et d'échec d'appel (Tb)	OUI	≤ 2%	0,00%	0,00%	0,00%	1,85%	2,08%	0,00%	0,62%	1,21%	0,00%	
	Taux d'appels établis dans les bons délais de 6s (Tbd6)	OUI	≥ 95%	91,19%	4,40%	95,60%	91,67%	4,51%	96,18%	32,50%	7,26%	39,76%	
	Taux d'appels établis dans les bons délais de 10s (Tbd10)	OUI	≥ 95%	100,00%	0,00%	100,00%	98,61%	1,91%	100,00%	95,00%	3,38%	98,38%	
	Délai moyen d'établissement d'appels (s) (Dme6)	OUI	≤ 6	4,77	N/A	4,77	4,29	N/A	4,29	6,06	N/A	6,06	
	Délai moyen d'établissement d'appels (s) (Dme10)	OUI	≤ 10	4,77	N/A	4,77	4,29	N/A	4,29	6,06	N/A	6,06	
	Taux de communication de mauvaise qualité (Tc)	OUI	≤ 2%	0,00%	0,00%	0,00%	0,00%	0,00%	0,00%	0,00%	0,00%	0,00%	
	Note MOS moyenne (Nmos)	OUI	≥ 2,4	3,10	N/A	3,10	3,81	N/A	3,81	3,32	N/A	3,32	
	Taux de coupure d'appel (Tc)	OUI	≤ 2%	0,00%	0,00%	0,00%	0,00%	0,00%	0,00%	0,00%	0,00%	0,00%	
	NOTE GLOBALE DU SERVICE DE VOIX ON-NET (/10)				10,00			10,00			9,10		
	SMS INTRA-RESEAU	Taux d'échec d'émission de SMS (TeS)	OUI	≤ 2%	0,00%	0,00%	0,00%	0,00%	0,00%	0,00%	0,00%	0,00%	0,00%
Taux de SMS émis dans un délai de 5s (Ted)		OUI	≥ 95%	62,63%	6,74%	69,37%	100,00%	0,00%	100,00%	99,49%	0,99%	100,00%	
Taux de SMS émis et non-recus dans un délai de 3 mn (TR3)		OUI	≤ 1%	0,00%	0,00%	0,00%	0,00%	0,00%	0,00%	2,02%	1,96%	0,06%	
Taux de SMS émis et recus dans les bons délais de 15s (TeRd)		OUI	≥ 95%	41,92%	6,87%	48,79%	96,97%	2,39%	99,36%	1,25%	1,70%	3,22%	
Délai moyen d'émission et de réception d'un SMS (Dmes)		OUI	≤ 15	15,25	N/A	15,25	4,11	N/A	4,11	79,69	N/A	79,69	
Taux de SMS émis et recus avec succès (Ts)		OUI	≥ 99%	100,00%	0,00%	100,00%	100,00%	0,00%	100,00%	100,00%	0,00%	100,00%	
NOTE GLOBALE DU SERVICE SMS ON-NET (/10)				8,75			10,00			6,40			
DATA FTP + HTTP (Local Servers Combined)		Taux de connexions de données bloquées, échouées (Tcd)	OUI	≤ 2%	32,14%	12,23%	19,91%	12,73%	8,81%	3,92%	25,00%	10,61%	14,39%
		Taux de connexion de données établies dans un délai inférieur à 6s (Tcd6)	OUI	≥ 95%	100,00%	0,00%	100,00%	100,00%	0,00%	100,00%	100,00%	0,00%	100,00%
		Taux de connexion de données établies dans un délai inférieur à 10s (Tcd10)	OUI	≥ 95%	100,00%	0,00%	100,00%	100,00%	0,00%	100,00%	100,00%	0,00%	100,00%
	Délai moyen de connexion au serveur (DmcS)	OUI	≤ 6	2,36	N/A	2,36	1,33	N/A	1,33	0,38	N/A	0,38	
	Délai moyen de connexion au serveur (Dmc10)	OUI	≤ 10	2,36	N/A	2,36	1,33	N/A	1,33	0,38	N/A	0,38	
	Taux de connexions de données coupées ou interrompues (Tci)	OUI	≤ 5%	44,12%	16,69%	27,43%	17,02%	10,74%	6,28%	35,71%	14,49%	21,22%	
	Taux de débit moyen en uplink et en downlink inférieur à 512 kb/s (Tddu)	OUI	≤ 0%	0,00%	0,00%	0,00%	2,13%	4,13%	0,00%	2,38%	4,61%	0,00%	
	Taux de débit moyen en Uplink par session d'utilisateur inférieur à 512 kb/s (TdduU)	OUI	≤ 0%	0,00%	0,00%	0,00%	7,14%	13,49%	0,00%	10,00%	18,59%	0,00%	
	Taux de débit moyen en Downlink par session d'utilisateur inférieur à 512 kb/s (TdduD)	OUI	≤ 10%	0,00%	0,00%	0,00%	7,14%	13,49%	0,00%	10,00%	18,59%	0,00%	
	Taux de débit moyen en downlink par session d'utilisateur inférieur à 512 kb/s (TdduDL)	OUI	≤ 0%	0,00%	0,00%	0,00%	0,00%	0,00%	0,00%	0,00%	0,00%	0,00%	
	Débit moyen en uplink et en downlink enregistré sur le réseau en Kb/s (Dm)	OUI	≥ 512	1 210,24	N/A	1 210,24	2 673,34	N/A	2 673,34	5 767,94	N/A	5 767,94	
	Débit moyen en uplink enregistré sur le réseau en Kb/s (Dmu)	OUI	≥ 512	950,03	N/A	950,03	1 946,83	N/A	1 946,83	3 930,41	N/A	3 930,41	
	Débits minimum Uplink (Kb/s)	OUI	≥ 512	1 377,04	N/A	1 377,04	2 762,81	N/A	2 762,81	4 231,46	N/A	4 231,46	
	Débits maximum Uplink (Kb/s)	OUI	≥ 512	2 160,47	N/A	2 160,47	5 546,07	N/A	5 546,07	6 150,60	N/A	6 150,60	
	Débit moyen en downlink enregistré sur le réseau en Kb/s (Dmd)	OUI	≥ 512	1 244,93	N/A	1 244,93	2 981,56	N/A	2 981,56	6 342,17	N/A	6 342,17	
	Débits minimum DownLink (Kb/s)	OUI	≥ 512	0,00	N/A	0,00	0,00	N/A	0,00	0,00	N/A	0,00	
	Débits maximum DownLink (Kb/s)	OUI	≥ 512	4 678,72	N/A	4 678,72	5 077,70	N/A	5 077,70	13 338,26	N/A	13 338,26	
	NOTE GLOBALE DU SERVICE DATA FTP+HTTP/DL (/10)				8,65			9,85			8,95		
DATA HTTP BROWSING	Taux de connexions de données bloquées, échouées (Tcd)	OUI	≤ 2%	10,20%	8,48%	1,73%	24,49%	12,04%	12,45%	22,73%	12,38%	10,34%	
	Taux de connexion de données établies dans un délai inférieur à 6s (Tcd6)	OUI	≥ 95%	100,00%	0,00%	100,00%	100,00%	0,00%	100,00%	100,00%	0,00%	100,00%	
	Taux de connexion de données établies dans un délai inférieur à 10s (Tcd10)	OUI	≥ 95%	100,00%	0,00%	100,00%	100,00%	0,00%	100,00%	100,00%	0,00%	100,00%	
	Délai moyen de connexion au serveur (DmcS)	OUI	≤ 6	0,01	N/A	0,01	0,01	N/A	0,01	0,01	N/A	0,01	
	Délai moyen de connexion au serveur (Dmc10)	OUI	≤ 10	0,01	N/A	0,01	0,01	N/A	0,01	0,01	N/A	0,01	
	Taux de connexions de données coupées ou interrompues (Tci)	OUI	≤ 5%	0,00%	0,00%	0,00%	0,00%	0,00%	0,00%	0,00%	0,00%	0,00%	
DATA STREAMING	Temps moyen d'accès à la vidéo (Tmao)	OUI	≤ 6	0,00	N/A	0,00	0,00	N/A	0,00	0,00	N/A	0,00	
	Taux d'interconnexion de flux de la vidéo (Tcd)	OUI	≥ 2%	0,00%	0,00%	0,00%	0,00%	0,00%	0,00%	0,00%	0,00%	0,00%	
	Taux de succès d'accès à la vidéo (Tsa)	OUI	≥ 95%	100,00%	0,00%	100,00%	100,00%	0,00%	100,00%	82,76%	13,75%	96,51%	
	Débit moyen enregistré (DL) (Kb/s)	OUI	≥ 512	927,78	N/A	927,78	988,64	N/A	988,64	987,13	N/A	927,13	
	Débits minimum DownLink (Kb/s)	OUI	≥ 512	1 887,78	N/A	1 887,78	1 891,23	N/A	1 891,23	1 765,20	N/A	1 765,20	
	Débits maximum DownLink (Kb/s)	OUI	≥ 512	2 184,24	N/A	2 184,24	2 157,59	N/A	2 157,59	2 141,70	N/A	2 141,70	
NOTE GLOBALE DU SERVICE DATA STREAMING (/10)				9,10			5,60			4,80			



# M'BATTO

## RESUME GENERAL DE LA LOCALITE

### M'BATTO

SERVICES	INDICATEURS	TESTS du SERVICE [OUI/NON]	Seuils de Référence	Moov Africa			MTN			orange		
				Valeur Indicateur	P.S.	Valeur Ajustée	Valeur Indicateur	P.S.	Valeur Ajustée	Valeur Indicateur	P.S.	Valeur Ajustée
NIVEAUX DE CHAMPS	Taux de Fiabilité 2G (%_RXLEVEL => -92)	OUI	≥ 95%	93,05%	0,66%	93,72%	65,23%	1,24%	66,47%	98,35%	0,33%	98,68%
	Taux de Fiabilité 3G (%_RSCP => -102 dBm)	OUI	≥ 95%	68,29%	1,22%	69,51%	99,21%	0,23%	99,45%	99,71%	0,14%	99,85%
	Taux de Fiabilité 4G (%_RSP => -122 dBm)	OUI	≥ 95%	99,64%	0,16%	99,80%	100,00%	0,00%	100,00%	92,36%	0,69%	93,06%
QUALITE DU SIGNAL	Taux de RxQual ≤ 4 (Trxq)	OUI	≥ 98%	100,00%	0,00%	100,00%	100,00%	0,00%	100,00%	100,00%	0,00%	100,00%
	Taux d'erreur en transport < à 10 (Tbler)	OUI	≥ 98%	100,00%	0,00%	100,00%	100,00%	0,00%	100,00%	100,00%	0,00%	100,00%
	Taux d'erreur en interférence > 2-12b (Teint)	OUI	≥ 98%	63,41%	10,43%	73,84%	63,41%	10,43%	73,84%	87,23%	6,75%	93,98%
VOIX INTRA-RESEAU	Taux de blocage et d'échec d'appel (Ta)	OUI	< 2%	0,63%	1,22%	0,00%	0,61%	1,20%	0,00%	3,68%	2,89%	0,79%
	Taux d'appels établis dans les bons délais de 6s (Tbd6)	OUI	≥ 95%	98,11%	2,11%	100,00%	73,08%	6,96%	80,04%	21,15%	6,41%	27,56%
	Taux d'appels établis dans les bons délais de 10s (Tbd10)	OUI	≥ 95%	100,00%	0,00%	100,00%	96,15%	3,02%	99,17%	91,67%	4,34%	96,00%
	Délai moyen d'établissement d'appels (s) (Dme6)	OUI	≤ 6	4,04	N/A	4,04	5,21	N/A	5,21	6,65	N/A	6,65
	Délai moyen d'établissement d'appels (s) (Dme10)	OUI	≤ 10	4,04	N/A	4,04	5,21	N/A	5,21	6,65	N/A	6,65
	Taux de communication de mauvaise qualité (Tq)	OUI	< 2%	6,29%	3,77%	2,52%	1,28%	1,77%	0,00%	0,00%	0,00%	0,00%
	Note MOS moyenne (Nmoss)	OUI	≥ 2,4	2,75	N/A	2,75	3,50	N/A	3,50	3,24	N/A	3,24
	Taux de coupure d'appel (Tc)	OUI	< 2%	0,00%	0,00%	0,00%	0,00%	0,00%	0,00%	0,00%	0,00%	0,00%
	NOTE GLOBALE DU SERVICE DE VOIX ON-NET (/10)	OUI			7,30		9,80		6,40			
	SMS INTRA-RESEAU	Taux d'échec d'émission de SMS (Tes)	OUI	< 2%	0,00%	0,00%	0,00%	0,00%	0,00%	0,00%	0,00%	0,00%
Taux de SMS émis dans un délai de 5s (Ted)		OUI	≥ 95%	93,71%	3,60%	97,31%	98,29%	1,92%	100,00%	98,86%	1,57%	100,00%
Taux de SMS émis et non-recus dans un délai de 3 mn (TR3)		OUI	< 1%	0,00%	0,00%	0,00%	0,00%	0,00%	0,00%	4,00%	2,90%	1,10%
Taux de SMS émis et recus dans les bons délais de 15s (TRd)		OUI	≥ 95%	89,14%	4,61%	93,75%	98,86%	1,57%	100,00%	61,14%	7,22%	68,36%
Délai moyen d'émission et de réception d'un SMS (DmeS)		OUI	≤ 15	12,28	N/A	12,28	4,48	N/A	4,48	16,88	N/A	16,88
Taux de SMS émis et recus avec succès (TS)		OUI	≥ 99%	100,00%	0,00%	100,00%	100,00%	0,00%	100,00%	94,86%	3,27%	98,13%
NOTE GLOBALE DU SERVICE SMS ON-NET (/10)	OUI			9,75		10,00		3,25				
DATA FTP + HTTP (Local Servers Combined)	Taux de connexions de données bloquées, échouées (Tcd)	OUI	< 2%	7,55%	7,11%	0,44%	7,02%	6,63%	0,39%	0,00%	0,00%	0,00%
	Taux de connexion de données établies dans un délai inférieur à 6s (Tcd6)	OUI	≥ 95%	97,96%	3,96%	100,00%	98,11%	3,66%	100,00%	100,00%	0,00%	100,00%
	Taux de connexion de données établies dans un délai inférieur à 10s (Tcd10)	OUI	≥ 95%	97,96%	3,96%	100,00%	98,11%	3,66%	100,00%	100,00%	0,00%	100,00%
	Délai moyen de connexion au serveur (Dmcs)	OUI	≤ 6	1,86	N/A	1,86	2,76	N/A	2,76	0,43	N/A	0,43
	Délai moyen de connexion au serveur (Dmcs10)	OUI	≤ 10	1,86	N/A	1,86	2,76	N/A	2,76	0,43	N/A	0,43
	Taux de connexions de données coupées ou interrompues (Tci)	OUI	< 5%	0,00%	0,00%	0,00%	7,55%	7,11%	0,44%	3,33%	4,54%	0,00%
	Taux de débit moyen en uplink et en downlink inférieur à 512 kb/s (Tdd)	OUI	= 0%	30,61%	12,90%	17,71%	13,21%	9,12%	4,09%	5,00%	5,51%	0,00%
	Taux de débit moyen en Uplink par session d'utilisateur inférieur à 512 kb/s (Tddu)	OUI	= 0%	57,89%	22,20%	35,69%	0,00%	0,00%	0,00%	12,50%	13,23%	0,00%
	Taux de débit moyen en Uplink par session d'utilisateur inférieur à 512 kb/s (Tddu10)	OUI	≥ 10%	13,33%	22,20%	35,69%	0,00%	0,00%	0,00%	12,50%	13,23%	0,00%
	Taux de débit moyen en downlink par session d'utilisateur inférieur à 512 kb/s (Tddd)	OUI	= 0%	13,33%	12,16%	1,17%	20,59%	13,59%	7,00%	0,00%	0,00%	0,00%
	Taux de débit moyen en downlink par session d'utilisateur inférieur à 512 kb/s (Tddd10)	OUI	≥ 10%	13,33%	12,16%	1,17%	20,59%	13,59%	7,00%	0,00%	0,00%	0,00%
	Débit moyen en uplink et en downlink enregistré sur le réseau en Kb/s (Dmrd)	OUI	≥ 512	2 511,89	N/A	2 511,89	4 747,47	N/A	4 747,47	6 277,43	N/A	6 277,43
	Débit moyen en uplink enregistré sur le réseau en Kb/s (Dmru)	OUI	≥ 512	574,70	N/A	574,70	10 428,80	N/A	10 428,80	2 038,04	N/A	2 038,04
	Débits minimum Uplink (Kb/s)	OUI	≥ 512	43,51	N/A	43,51	13 743,03	N/A	13 743,03	903,43	N/A	903,43
Débits maximum Uplink (Kb/s)	OUI	≥ 512	2 959,71	N/A	2 959,71	32 822,72	N/A	32 822,72	6 975,12	N/A	6 975,12	
Débit moyen en downlink enregistré sur le réseau en Kb/s (Dmrd)	OUI	≥ 512	3 738,78	N/A	3 738,78	1 572,61	N/A	1 572,61	9 103,69	N/A	9 103,69	
Débits minimum DownLink (Kb/s)	OUI	≥ 512	0,00	N/A	0,00	0,00	N/A	0,00	0,00	N/A	0,00	
Débits maximum DownLink (Kb/s)	OUI	≥ 512	25 885,63	N/A	25 885,63	23 451,34	N/A	23 451,34	39 407,45	N/A	39 407,45	
NOTE GLOBALE DU SERVICE DATA FTP+HTTP/DL (/10)	OUI			7,00		6,00		10,00				
DATA HTTP BROWSING	Taux de connexions de données bloquées, échouées (Tcd)	OUI	< 2%	12,77%	9,54%	3,23%	25,00%	12,25%	12,75%	0,00%	0,00%	0,00%
	Taux de connexion de données établies dans un délai inférieur à 6s (Tcd6)	OUI	≥ 95%	100,00%	0,00%	100,00%	100,00%	0,00%	100,00%	100,00%	0,00%	100,00%
	Taux de connexion de données établies dans un délai inférieur à 10s (Tcd10)	OUI	≥ 95%	100,00%	0,00%	100,00%	100,00%	0,00%	100,00%	100,00%	0,00%	100,00%
	Délai moyen de connexion au serveur (Dmcs)	OUI	≤ 6	0,01	N/A	0,01	0,03	N/A	0,03	0,01	N/A	0,01
	Taux de connexions de données coupées ou interrompues (Tci)	OUI	< 5%	0,00%	0,00%	0,00%	0,00%	0,00%	0,00%	0,00%	0,00%	0,00%
DATA STREAMING	Temps moyen d'accès à la vidéo (Tma-v)	OUI	≤ 6	0,01	N/A	0,01	0,00	N/A	0,00	0,00	N/A	0,00
	Taux d'interruption de lecture de la vidéo (Tca-v)	OUI	< 2%	0,00%	0,00%	0,00%	0,00%	0,00%	0,00%	0,00%	0,00%	0,00%
	Taux de succès d'accès à la vidéo (Tsa-v)	OUI	≥ 95%	96,97%	5,85%	100,00%	100,00%	0,00%	100,00%	97,14%	5,52%	100,00%
	Débit moyen enregistré (DL) (Kb/s)	OUI	≥ 512	802,58	N/A	802,58	905,50	N/A	905,50	986,76	N/A	986,76
	Débits minimum DownLink (Kb/s)	OUI	≥ 512	858,49	N/A	858,49	1 411,19	N/A	1 411,19	1 879,67	N/A	1 879,67
	Débits maximum DownLink (Kb/s)	OUI	≥ 512	2 210,85	N/A	2 210,85	2 113,24	N/A	2 113,24	2 095,51	N/A	2 095,51
NOTE GLOBALE DU SERVICE DATA STREAMING (/10)	OUI			5,10		7,70		10,00				

### NOTATION ET CLASSEMENT GENERAL

SERVICE DE VOIX INTRA-RESEAU (On-Net) M'BATTO	
SERVICE DE SMS INTRA-RESEAU (On-Net) M'BATTO	
SERVICE DE DATA (FTP + HTTP/DL) M'BATTO	



# MEAGUI

## RESUME GENERAL DE LA LOCALITE

### MEAGUI

SERVICES	INDICATEURS	TESTS du SERVICE (OUI/NON)	Seuils de Réfère	Moov Africa			MTN			orange		
				Valeur Indicateur	P.S.	Valeur Ajustée	Valeur Indicateur	P.S.	Valeur Ajustée	Valeur Indicateur	P.S.	Valeur Ajustée
NIVEAUX DE CHAMPS	Taux de Fiabilité 2G (% RXLEVEL >= -92)	OUI	> 95%	98,52%	0,20%	98,72%	99,33%	0,14%	99,47%	99,87%	0,06%	99,93%
	Taux de Fiabilité 3G (% RSCP >= -102 dBm)	OUI	> 95%	69,08%	0,78%	69,86%	99,76%	0,08%	99,84%	89,05%	0,53%	89,58%
	Taux de Fiabilité 4G (% RSRP >= -122 dBm)	OUI	> 95%	99,69%	0,09%	99,78%	100,00%	0,00%	100,00%	100,00%	0,00%	100,00%
QUALITE DU SIGNAL	Taux de RxQual <= 4 (Trsq)	OUI	> 98%	100,00%	0,00%	100,00%	100,00%	0,00%	100,00%	92,31%	14,49%	100,00%
	Taux d'erreur en transport < à 10 (Tbler)	OUI	> 98%	99,59%	0,80%	100,00%	29,39%	5,70%	35,09%	55,65%	6,18%	61,83%
	Taux d'erreur en interférence > -12db (Teint)	OUI	> 98%	90,29%	4,39%	94,67%	11,98%	4,92%	16,90%	38,64%	6,43%	45,07%
VOIX INTRA-RESEAU	Taux de blocage et d'échec d'appel (Te)	OUI	< 2%	1,16%	1,30%	0,00%	3,46%	2,22%	1,24%	3,86%	2,35%	1,51%
	Taux d'appels établis dans les bons délais de 6s (Tbd6)	OUI	> 95%	79,22%	4,98%	84,20%	70,80%	5,64%	76,44%	69,48%	5,72%	75,20%
	Taux d'appels établis dans les bons délais de 10s (Tbd10)	OUI	> 95%	99,61%	0,77%	100,00%	94,80%	2,75%	97,55%	88,76%	3,92%	92,68%
	Délai moyen d'établissement d'appels (s) (Dme6)	OUI	<= 6	5,96	N/A	5,36	5,09	N/A	5,09	5,98	N/A	5,98
	Délai moyen d'établissement d'appels (s) (Dme10)	OUI	<= 10	5,36	N/A	5,36	5,09	N/A	5,09	5,98	N/A	5,98
	Taux de communication de mauvaise qualité (Tq)	OUI	< 2%	29,53%	5,61%	23,92%	86,07%	4,35%	81,72%	2,44%	1,93%	0,51%
	Note MOS moyenne (Nmos)	OUI	> 2,4	2,54	N/A	2,54	1,98	N/A	1,98	3,01	N/A	3,01
	Taux de coupure d'appel (Tc)	OUI	< 2%	0,00%	0,00%	0,00%	0,00%	0,00%	0,00%	0,00%	0,00%	0,00%
	NOTE GLOBALE DU SERVICE DE VOIX ON-NET (/10)				8,90		4,00		6,40			
	SMS INTRA-RESEAU	Taux d'échec d'émission de SMS (Tse)	OUI	< 2%	0,00%	0,00%	0,00%	0,00%	0,00%	0,00%	0,00%	0,00%
Taux de SMS émis dans un délai de 5s (Tsd)		OUI	> 95%	81,61%	5,08%	86,70%	98,67%	1,50%	100,00%	96,44%	2,42%	98,86%
Taux de SMS émis et non-reçus dans un délai de 3 mn (TR3)		OUI	< 1%	0,00%	0,00%	0,00%	0,00%	0,00%	0,00%	0,89%	1,23%	0,00%
Taux de SMS émis et reçu dans les bons délais de 15s (TeRd)		OUI	> 95%	47,98%	6,56%	54,54%	97,78%	0,93%	99,70%	71,56%	5,90%	77,45%
Délai moyen d'émission et de réception d'un SMS (Dmes)		OUI	<= 15	13,45	N/A	13,45	3,18	N/A	3,18	12,05	N/A	12,05
Taux de SMS émis et reçus avec succès (TS)		OUI	> 99%	100,00%	0,00%	100,00%	100,00%	0,00%	100,00%	100,00%	0,00%	100,00%
NOTE GLOBALE DU SERVICE SMS ON-NET (/10)					7,75		10,00		9,00			
DATA FTP + HTTP (Local Servers Combined)	Taux de connexions de données bloquées, échouées (Tcd)	OUI	< 2%	5,81%	4,95%	0,87%	2,38%	3,26%	0,00%	0,00%	0,00%	
	Taux de connexion de données établies dans un délai inférieur à 6s (Tcd6)	OUI	> 95%	94,81%	4,96%	99,76%	98,72%	2,50%	100,00%	100,00%	0,00%	
	Taux de connexion de données établies dans un délai inférieur à 10s (Tcd10)	OUI	> 95%	100,00%	0,00%	100,00%	98,72%	2,50%	100,00%	100,00%	0,00%	
	Délai moyen de connexion au serveur (Dmcs)	OUI	<= 6	1,95	N/A	1,95	2,11	N/A	2,11	0,42	N/A	
	Délai moyen de connexion au serveur (Dmcs10)	OUI	<= 10	1,95	N/A	1,95	2,11	N/A	2,11	0,42	N/A	
	Taux de connexions de données coupées ou interrompues (Tci)	OUI	< 5%	5,19%	4,96%	0,24%	6,41%	5,44%	0,97%	4,17%	4,00%	
	Taux de débit moyen en uplink et en downlink inférieur à 512 kb/s (Tdd)	OUI	= 0%	15,58%	8,10%	7,48%	65,38%	10,56%	54,83%	6,25%	4,84%	
	Taux de débit moyen en Uplink par session d'utilisateur inférieur à 512 kb/s (Tddu)	OUI	= 0%	12,90%	11,80%	1,10%	19,35%	13,91%	5,45%	2,50%	4,84%	
	Taux de débit moyen en Uplink par session d'utilisateur inférieur à 512 kb/s (Tddu10)	OUI	<= 10%	12,90%	11,80%	1,10%	19,35%	13,91%	5,45%	2,50%	4,84%	
	Taux de débit moyen en downlink par session d'utilisateur inférieur à 512 kb/s (Tddd)	OUI	= 0%	17,39%	10,95%	6,44%	95,74%	5,77%	89,97%	8,93%	7,47%	
	Taux de débit moyen en downlink par session d'utilisateur inférieur à 512 kb/s (Tddd10)	OUI	<= 10%	17,39%	10,95%	6,44%	95,74%	5,77%	89,97%	8,93%	7,47%	
	Débit moyen en uplink enregistré sur le réseau en Kb/s (Dmr)	OUI	>= 512	1 542,88	N/A	1 542,88	1 045,18	N/A	1 045,18	3 592,18	N/A	
	Débit moyen en uplink enregistré sur le réseau en Kb/s (Dmu)	OUI	>= 512	1 727,63	N/A	1 727,63	1 575,53	N/A	1 575,53	4 182,79	N/A	
	Débits minimum Uplink (Kb/s)	OUI	>= 512	1 198,11	N/A	1 198,11	186,07	N/A	186,07	3 692,48	N/A	
	Débits maximum Uplink (Kb/s)	OUI	>= 512	6 251,85	N/A	6 251,85	4 838,79	N/A	4 838,79	10 121,22	N/A	
Débit moyen en downlink enregistré sur le réseau en Kb/s (Dmd)	OUI	>= 512	1 418,37	N/A	1 418,37	695,38	N/A	695,38	3 170,32	N/A		
Débits minimum DownLink (Kb/s)	OUI	>= 512	0,00	N/A	0,00	0,00	N/A	0,00	0,00	N/A		
Débits maximum DownLink (Kb/s)	OUI	>= 512	3 926,13	N/A	3 926,13	1 145,02	N/A	1 145,02	13 442,57	N/A		
NOTE GLOBALE DU SERVICE DATA FTP+HTTP/DL (/10)				8,30		4,15		9,70				
DATA HTTP BROWSING	Taux de connexions de données bloquées, échouées (Tcd)	OUI	< 2%	35,94%	11,76%	24,18%	0,00%	0,00%	0,00%	54,69%	12,20%	42,49%
	Taux de connexion de données établies dans un délai inférieur à 6s (Tcd6)	OUI	> 95%	100,00%	0,00%	100,00%	100,00%	0,00%	100,00%	100,00%	0,00%	
	Taux de connexion de données établies dans un délai inférieur à 10s (Tcd10)	OUI	> 95%	100,00%	0,00%	100,00%	100,00%	0,00%	100,00%	100,00%	0,00%	
	Délai moyen de connexion au serveur (Dmcs)	OUI	<= 6	0,01	N/A	0,01	0,01	N/A	0,01	0,01	N/A	
	Taux de connexions de données coupées ou interrompues (Tci)	OUI	<= 5%	0,00%	0,00%	0,00%	0,00%	0,00%	0,00%	0,00%	0,00%	
DATA STREAMING	Temps moyen d'accès à la vidéo (Tma-v)	OUI	<= 2%	0,00	N/A	0,00	0,01	N/A	0,01	0,00	N/A	
	Taux d'interruption de lecture de la vidéo (Tc-v)	OUI	< 2%	0,00%	0,00%	0,00%	0,00%	0,00%	0,00%	0,00%	0,00%	
	Taux de succès d'accès à la vidéo (Tsa-v)	OUI	> 95%	100,00%	0,00%	100,00%	100,00%	0,00%	100,00%	100,00%	0,00%	
	Débit moyen enregistré (DL) (Kb/s)	OUI	>= 512	961,61	N/A	961,61	927,39	N/A	927,39	951,18	N/A	
	Débits minimum DownLink (Kb/s)	OUI	>= 512	985,17	N/A	985,17	1103,93	N/A	1 103,93	1 290,70	N/A	
	Débits maximum DownLink (Kb/s)	OUI	>= 512	4 330,66	N/A	4 330,66	2 175,43	N/A	2 175,43	2 172,38	N/A	
	NOTE GLOBALE DU SERVICE DATA STREAMING (/10)				9,50		5,10		8,50			

### NOTATION ET CLASSEMENT GENERAL

SERVICE DE VOIX INTRA-RESEAU (On-Net) MEAGUI	
SERVICE DE SMS INTRA-RESEAU (On-Net) MEAGUI	
SERVICE DE DATA (FTP + HTTP/DL) MEAGUI	



# MONDOUKOU

RESUME GENERAL DE LA LOCALITE												
MONDOUKOU												
SERVICES	INDICATEURS	TESTS du SERVICE (OUI/NON)	Seuils de Référence	Moov Africa			MTN			orange		
				Valeur Indicateur	P.S.	Valeur Ajustée	Valeur Indicateur	P.S.	Valeur Ajustée	Valeur Indicateur	P.S.	Valeur Ajustée
NIVEAUX DE CHAMPS <i>Voir détails</i>	Taux de Fiabilité 2G (%_RXLEVEL >= -92)	OUI	≥ 95%	99,23%	0,34%	99,58%	99,02%	0,38%	99,40%	94,37%	0,91%	95,28%
	Taux de Fiabilité 3G (%_RSCP >= -102 dBm)	OUI	≥ 95%	93,30%	0,98%	94,28%	88,65%	1,23%	89,88%			
	Taux de Fiabilité 4G (%_RSRP >= -122 dBm)	OUI	≥ 95%	99,69%	0,22%	99,90%	57,45%	1,93%	59,37%	100,00%	0,00%	100,00%
QUALITE DU SIGNAL <i>Voir détails</i>	Taux de RxQual ≤ 4 (Trxq)	OUI	≥ 98%	100,00%	0,00%	100,00%	100,00%	0,00%	100,00%			
	Taux d'erreur en transport < à 10 (Tbtr)	OUI	≥ 98%	100,00%	0,00%	100,00%	100,00%	0,00%	100,00%	100,00%	0,00%	100,00%
	Taux d'erreur en interférence ≥ -12db (Teint)	OUI	≥ 98%	98,61%	2,70%	100,00%	0,00%	0,00%	0,00%	59,74%	10,95%	70,69%
VOIX INTRA-RESEAU <i>Voir détails</i>	Taux de blocage et d'échec d'appel (Tta)	OUI	< 2%	2,11%	2,89%	0,00%	1,06%	2,07%	0,00%	0,00%	0,00%	0,00%
	Taux d'appels établis dans les bons délais de 6s (Tbd6)	OUI	≥ 95%	86,02%	7,05%	93,07%	82,61%	7,75%	90,35%	87,37%	6,68%	94,05%
	Taux d'appels établis dans les bons délais de 10s (Tbd10)	OUI	≥ 95%	97,85%	2,95%	100,00%	92,39%	5,42%	97,81%	97,89%	2,89%	100,00%
	Délai moyen d'établissement d'appels (s) (Dmea)	OUI	≤ 6	5,07	N/A	5,07	4,56	N/A	4,56	5,08	N/A	5,08
	Délai moyen d'établissement d'appels (s) (Dmea10)	OUI	≤ 10	5,07	N/A	5,07	4,56	N/A	4,56	5,08	N/A	5,08
	Taux de communication de mauvaise qualité (Ttq)	OUI	< 2%	5,38%	4,58%	0,29%	0,00%	0,00%	0,00%	0,00%	0,00%	0,00%
	Note MOS moyenne (Nmms)	OUI	> 2,4	2,73	N/A	2,73	3,74	N/A	3,74	3,18	N/A	3,18
	Taux de coupure d'appel (Tc)	OUI	< 2%	0,00%	0,00%	0,00%	0,00%	0,00%	0,00%	0,00%	0,00%	0,00%
NOTE GLOBALE DU SERVICE DE VOIX ON-NET (/10)				6,90			9,10			9,80		
SMS INTRA-RESEAU <i>Voir détails</i>	Taux d'échec d'émission de SMS (TeS)	OUI	< 2%	0,00%	0,00%	0,00%	0,00%	0,00%	0,00%	0,00%	0,00%	0,00%
	Taux de SMS émis dans un délai de 5s (Ted)	OUI	≥ 95%	60,22%	9,95%	70,16%	11,93%	6,08%	18,01%	100,00%	0,00%	100,00%
	Taux de SMS émis et non-reçus dans un délai de 3 mn (TR3)	OUI	< 1%	0,00%	0,00%	0,00%	0,00%	0,00%	0,00%	0,00%	0,00%	0,00%
	Taux de SMS émis et reçu dans les bons délais de 15s (TeRd)	OUI	≥ 95%	24,73%	8,77%	33,50%	96,33%	3,53%	99,86%	92,06%	6,67%	98,74%
	Délai moyen d'émission et de réception d'un SMS (DmeS)	OUI	≤ 15	23,93	N/A	23,93	6,90	N/A	6,90	12,00	N/A	12,00
Taux de SMS émis et reçus avec succès (TS)	OUI	≥ 99%	97,85%	2,95%	100,00%	100,00%	0,00%	100,00%	100,00%	0,00%	100,00%	
NOTE GLOBALE DU SERVICE SMS ON-NET (/10)				7,75			10,00			10,00		
DATA FTP + HTTP <i>(Local Servers Combined)</i> <i>Voir détails</i>	Taux de connexions de données bloquées, échouées (Ted)	OUI	< 2%	0,00%	0,00%	0,00%	0,00%	0,00%	0,00%	0,00%	0,00%	0,00%
	Taux de connexion de données établies dans un délai inférieur à 6s (Tcd6)	OUI	≥ 95%	100,00%	0,00%	100,00%	85,71%	12,96%	98,68%	100,00%	0,00%	100,00%
	Taux de connexion de données établies dans un délai inférieur à 10s (Tcd10)	OUI	≥ 95%	100,00%	0,00%	100,00%	92,86%	9,54%	100,00%	100,00%	0,00%	100,00%
	Délai moyen de connexion au serveur (Dmcs)	OUI	≤ 6	0,31	N/A	0,31	4,47	N/A	4,47	0,29	N/A	0,29
	Délai moyen de connexion au serveur (Dmcs10)	OUI	≤ 10	0,31	N/A	0,31	4,47	N/A	4,47	0,29	N/A	0,29
	Taux de connexions de données coupées ou interrompues (Tct)	OUI	< 5%	2,17%	4,21%	0,00%	0,00%	0,00%	0,00%	4,35%	8,33%	0,00%
	Taux de débit moyen en uplink et en downlink inférieur à 512 kb/s (Tdd)	OUI	≥ 0%	0,00%	0,00%	0,00%	10,71%	11,46%	0,00%	8,70%	11,52%	0,00%
	Taux de débit moyen en Uplink par session d'utilisateur inférieur à 512 kb/s (Tddu)	OUI	≥ 0%	0,00%	0,00%	0,00%	33,33%	30,80%	2,53%	0,00%	0,00%	0,00%
	Taux de débit moyen en Downlink par session d'utilisateur inférieur à 512 kb/s (Tddd)	OUI	≥ 10%	0,00%	0,00%	0,00%	33,33%	30,80%	2,53%	0,00%	0,00%	0,00%
	Taux de débit moyen en downlink par session d'utilisateur inférieur à 512 kb/s (Tddd10)	OUI	≥ 10%	0,00%	0,00%	0,00%	0,00%	0,00%	0,00%	11,11%	14,52%	0,00%
	Débit moyen en uplink et en downlink enregistré sur le réseau en Kb/s (Dmr)	OUI	≥ 512	21 650,41	N/A	21 650,41	821,70	N/A	821,70	2 782,67	N/A	2 782,67
	Débit minimum Uplink (kb/s)	OUI	≥ 512	18 802,85	N/A	18 802,85	654,89	N/A	654,89	4 797,49	N/A	4 797,49
	Débit minimum DownLink (kb/s)	OUI	≥ 512	23 721,26	N/A	23 721,26	751,29	N/A	751,29	4 475,52	N/A	4 475,52
	Débit maximum Uplink (kb/s)	OUI	≥ 512	45 927,68	N/A	45 927,68	2 451,69	N/A	2 451,69	4 988,58	N/A	4 988,58
	Débit maximum DownLink (kb/s)	OUI	≥ 512	23 840,84	N/A	23 840,84	900,72	N/A	900,72	2 223,00	N/A	2 223,00
NOTE GLOBALE DU SERVICE DATA FTP+HTTP/DL (/10)				10,00			7,30			10,00		
DATA HTTP BROWSING <i>Voir détails</i>	Taux de connexions de données bloquées, échouées (Ted)	OUI	< 2%	0,00%	0,00%	0,00%	32,00%	18,29%	13,71%	0,00%	0,00%	0,00%
	Taux de connexion de données établies dans un délai inférieur à 6s (Tcd6)	OUI	≥ 95%	100,00%	0,00%	100,00%	100,00%	0,00%	100,00%	100,00%	0,00%	100,00%
	Taux de connexion de données établies dans un délai inférieur à 10s (Tcd10)	OUI	≥ 95%	100,00%	0,00%	100,00%	100,00%	0,00%	100,00%	100,00%	0,00%	100,00%
	Délai moyen de connexion au serveur (Dmcs)	OUI	≤ 6	0,01	N/A	0,01	0,01	N/A	0,01	0,01	N/A	0,01
Délai moyen de connexion au serveur (Dmcs10)	OUI	≤ 10	0,01	N/A	0,01	0,01	N/A	0,01	0,01	N/A	0,01	
Taux de connexions de données coupées ou interrompues (Tct)	OUI	< 5%	0,00%	0,00%	0,00%	0,00%	0,00%	0,00%	0,00%	0,00%	0,00%	
DATA STREAMING <i>Voir détails</i>	Temps moyen d'accès à la vidéo (TmaV)	OUI	≤ 6	0,00	N/A	0,00	0,00	N/A	0,00	0,00	N/A	0,00
	Taux d'interruption de lecture de la vidéo (Tc-v)	OUI	< 2%	0,00%	0,00%	0,00%	0,00%	0,00%	0,00%	0,00%	0,00%	0,00%
	Taux de succès d'accès à la vidéo (Tsa-v)	OUI	≥ 95%	94,12%	11,19%	100,00%	82,35%	18,12%	100,00%	87,50%	16,21%	100,00%
	Débit moyen enregistré (DL) (kb/s)	OUI	≥ 512	978,91	N/A	978,91	937,70	N/A	937,70	987,41	N/A	987,41
	Débit minimum DownLink (kb/s)	OUI	≥ 512	1 878,45	N/A	1 878,45	1 441,54	N/A	1 441,54	1 885,48	N/A	1 885,48
	Débit maximum DownLink (kb/s)	OUI	≥ 512	2 014,57	N/A	2 014,57	2 077,69	N/A	2 077,69	2 054,50	N/A	2 054,50
NOTE GLOBALE DU SERVICE DATA STREAMING (/10)				9,20			5,10			10,00		

NOTATION ET CLASSEMENT GENERAL	
SERVICE DE VOIX INTRA-RESEAU (On-Net) MONDOUKOU	
SERVICE DE SMS INTRA-RESEAU (On-Net) MONDOUKOU	
SERVICE DE DATA (FTP + HTTP/DL) MONDOUKOU	

# MORONOU

## RESUME GENERAL DE LA LOCALITE

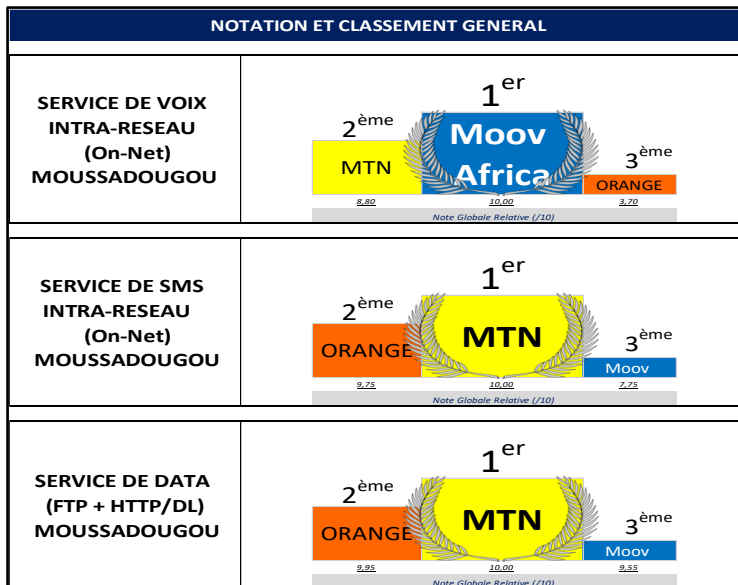
### MORONOU

SERVICES	INDICATEURS	TESTS du SERVICE [OUI/NON]	Seuils de Réfère	Moov Africa			MTN			orange			
				Valeur Indicateur	P.S.	Valeur Ajustée	Valeur Indicateur	P.S.	Valeur Ajustée	Valeur Indicateur	P.S.	Valeur Ajustée	
NIVEAUX DE CHAMPS	Taux de Fiabilité 2G (% RXLEVEL >= -92)	OUI	≥ 95%	99,88%	0,14%	100,00%	99,65%	0,24%	99,89%	95,56%	0,82%	96,37%	
	Taux de Fiabilité 3G (% RSCP >= -102 dBm)		≥ 95%	99,58%	0,26%	99,84%	97,27%	0,67%	97,94%	88,74%	1,26%	90,00%	
	Taux de Fiabilité 4G (% RSRP >= -122 dBm)		≥ 95%	99,39%	0,31%	99,70%	94,59%	0,90%	95,49%	100,00%	0,00%	100,00%	
QUALITE DU SIGNAL	Taux de RxQual ≤ 4 (Trxq)	OUI	≥ 98%	100,00%	0,00%	100,00%	100,00%	0,00%	100,00%				
	Taux d'erreur en transport < à 10 (Tbler)		≥ 98%	100,00%	0,00%	100,00%	100,00%	0,00%	100,00%	96,15%	4,27%	100,00%	
VOIX INTRA-RESEAU	Taux de blocage et d'échec d'appel (Te)	OUI	< 2%	0,00%	0,00%	0,00%	0,00%	0,00%	0,00%	25,71%	8,36%	17,35%	
	Taux d'appels établis dans les bons délais de 6s (Tbd6)		≥ 95%	20,29%	9,49%	29,78%	93,27%	4,82%	98,08%	88,46%	7,09%	95,55%	
	Taux d'appels établis dans les bons délais de 10s (Tbd10)		≥ 95%	98,55%	2,82%	100,00%	95,19%	4,11%	99,30%	98,72%	2,50%	100,00%	
	Délai moyen d'établissement d'appels (s) (Dme6)		≤ 6	6,81	N/A	6,81	7,20	N/A	7,20	4,72	N/A	4,72	
	Délai moyen d'établissement d'appels (s) (Dme10)		≤ 10	6,81	N/A	6,81	7,20	N/A	7,20	4,72	N/A	4,72	
	Taux de communication de mauvaise qualité (Tq)		< 2%	1,45%	2,82%	0,00%	1,92%	2,64%	0,00%	10,53%	6,90%	3,63%	
	Note MOS moyenne (Nmos)		≥ 2,4	3,22	N/A	3,22	3,37	N/A	3,37	2,72	N/A	2,72	
Taux de coupure d'appel (Tc)	< 2%	0,00%	0,00%	0,00%	0,95%	1,86%	0,00%	0,00%	0,00%	0,00%			
NOTE GLOBALE DU SERVICE DE VOIX ON-NET (/10)				9,10			10,00			4,60			
SMS INTRA-RESEAU	Taux d'échec d'émission de SMS (TeS)	OUI	< 2%	0,00%	0,00%	0,00%	0,00%	0,00%	0,00%	1,00%	1,95%	0,00%	
	Taux de SMS émis dans un délai de 5s (Ted)		≥ 95%	95,05%	4,23%	99,28%	45,54%	9,71%	55,26%	98,99%	1,97%	100,00%	
	Taux de SMS émis et non-reçus dans un délai de 3 mn (TR3)		< 1%	0,00%	0,00%	0,00%	0,00%	0,00%	0,00%	1,01%	1,97%	0,00%	
	Taux de SMS émis et reçu dans les bons délais de 15s (TeRd)		≥ 95%	66,34%	9,22%	75,55%	100,00%	0,00%	100,00%	54,55%	9,81%	64,35%	
	Délai moyen d'émission et de réception d'un SMS (DmeS)		≤ 15	12,89	N/A	12,89	5,08	N/A	5,08	21,34	N/A	21,34	
	Taux de SMS émis et reçus avec succès (TS)		≥ 99%	100,00%	0,00%	100,00%	100,00%	0,00%	100,00%	101,01%			
NOTE GLOBALE DU SERVICE SMS ON-NET (/10)				8,50			10,00			4,25			
DATA FTP + HTTP (Local Servers Combined)	Taux de connexions de données bloquées, échouées (Ted)	OUI	< 2%	0,00%	0,00%	0,00%	0,00%	0,00%	0,00%	0,00%	0,00%	0,00%	
	Taux de connexion de données établies dans un délai inférieur à 6s (Tcd6)		≥ 95%	100,00%	100,00%	100,00%	100,00%	100,00%	100,00%	100,00%	100,00%	100,00%	
	Taux de connexion de données établies dans un délai inférieur à 10s (Tcd10)		≥ 95%	100,00%	100,00%	100,00%	100,00%	100,00%	100,00%	100,00%	100,00%	100,00%	
	Délai moyen de connexion au serveur (Dmc6)		≤ 6	1,49	1,49	N/A	1,49	1,97	1,97	N/A	1,97	0,35	0,35
	Délai moyen de connexion au serveur (Dmc10)		≤ 10	1,49	1,49	N/A	1,49	1,97	1,97	N/A	1,97	0,35	0,35
	Taux de connexions de données coupées ou interrompues (Tc)		< 5%	0,00%	0,00%	0,00%	0,00%	0,00%	0,00%	0,00%	0,00%	0,00%	
	Taux de débit moyen en uplink et en downlink inférieur à 512 kb/s (Tdd)		= 0%	0,00%	0,00%	0,00%	0,00%	0,00%	0,00%	0,00%	0,00%	0,00%	
	Taux de débit moyen en Uplink par session d'utilisateur inférieur à 512 kb/s (Tddu)		= 0%	0,00%	0,00%	0,00%	0,00%	0,00%	0,00%	0,00%	0,00%	0,00%	
	Taux de débit moyen en Downlink par session d'utilisateur inférieur à 512 kb/s (Tddd)		≤ 10%	0,00%	0,00%	0,00%	0,00%	0,00%	0,00%	0,00%	0,00%	0,00%	
	Taux de débit moyen en downlink par session d'utilisateur inférieur à 512 kb/s (Tddd10)		= 0%	0,00%	0,00%	0,00%	0,00%	0,00%	0,00%	0,00%	0,00%	0,00%	
	Taux de débit moyen en downlink par session d'utilisateur inférieur à 512 kb/s (Tddd10)		≤ 10%	0,00%	0,00%	0,00%	0,00%	0,00%	0,00%	0,00%	0,00%	0,00%	
	Débit moyen en uplink et en downlink enregistré sur le réseau en Kb/s (Dmr)		≥ 512	3 866,78	3 866,78	N/A	3 866,78	1 902,12	1 902,12	N/A	1 902,12	10 214,49	10 214,49
	Débit moyen en uplink enregistré sur le réseau en Kb/s (Dmu)		≥ 512	1 516,59	1 516,59	N/A	1 516,59	1 867,15	1 867,15	N/A	1 867,15	4 129,36	4 129,36
	Débits minimum Uplink (Kb/s)		≥ 512	1 518,04	1 518,04	N/A	1 518,04	2 415,20	2 415,20	N/A	2 415,20	6 835,68	6 835,68
	Débits maximum Uplink (Kb/s)		≥ 512	4 082,76	4 082,76	N/A	4 082,76	3 790,32	3 790,32	N/A	3 790,32	9 925,64	9 925,64
	Débit moyen en downlink enregistré sur le réseau en Kb/s (Dmd)		≥ 512	5 276,89	5 276,89	N/A	5 276,89	1 923,11	1 923,11	N/A	1 923,11	14 378,00	14 378,00
	Débits minimum DownLink (Kb/s)		≥ 512	0,00	0,00	N/A	0,00	0,00	0,00	N/A	0,00	0,00	0,00
Débits maximum DownLink (Kb/s)	≥ 512	11 759,34	11 759,34	N/A	11 759,34	7 791,54	7 791,54	N/A	7 791,54	55 030,21	55 030,21		
NOTE GLOBALE DU SERVICE DATA FTP+HTTP/DL (/10)				10,00			10,00			10,00			
DATA HTTP BROWSING	Taux de connexions de données bloquées, échouées (Ted)	OUI	< 2%	8,70%	11,52%	0,00%	0,00%	0,00%	0,00%	0,00%	0,00%		
	Taux de connexion de données établies dans un délai inférieur à 6s (Tcd6)		≥ 95%	100,00%	0,00%	100,00%	86,96%	13,76%	100,00%	100,00%	0,00%	100,00%	
	Taux de connexion de données établies dans un délai inférieur à 10s (Tcd10)		≥ 95%	100,00%	0,00%	100,00%	95,65%	8,33%	100,00%	100,00%	0,00%	100,00%	
	Délai moyen de connexion au serveur (Dmc6)		≤ 6	1,49	N/A	1,49	3,85	N/A	3,85	0,52	N/A	0,52	
	Délai moyen de connexion au serveur (Dmc10)		≤ 10	1,49	N/A	1,49	3,85	N/A	3,85	0,52	N/A	0,52	
Taux de connexions de données coupées ou interrompues (Tc)	< 5%	0,00%	0,00%	0,00%	0,00%	0,00%	0,00%	0,00%	0,00%	0,00%			
DATA STREAMING	Temps moyen d'accès à la vidéo (Tma-v)	OUI	≤ 6	0,01	N/A	0,01	0,01	N/A	0,01	0,00	N/A	0,00	
	Taux d'interruption de lecture de la vidéo (Tc-v)		< 2%	0,00%	0,00%	0,00%	0,00%	0,00%	0,00%	0,00%	0,00%		
	Taux de succès d'accès à la vidéo (Tsa-v)		≥ 95%	100,00%	0,00%	100,00%	93,33%	12,62%	100,00%	100,00%	0,00%	100,00%	
	Débit moyen enregistré (DL) (Kb/s)		≥ 512	781,23	N/A	781,23	904,96	N/A	904,96	1 009,53	N/A	1 009,53	
	Débits minimum DownLink (Kb/s)		≥ 512	1 374,06	N/A	1 374,06	1 435,29	N/A	1 435,29	1 855,64	N/A	1 855,64	
	Débits maximum DownLink (Kb/s)		≥ 512	1 802,62	N/A	1 802,62	2 792,49	N/A	2 792,49	2 178,00	N/A	2 178,00	
NOTE GLOBALE DU SERVICE DATA STREAMING (/10)				5,60			7,10			10,00			




NOTATION ET CLASSEMENT GENERAL	
SERVICE DE VOIX INTRA-RESEAU (On-Net) MORONOU	
SERVICE DE SMS INTRA-RESEAU (On-Net) MORONOU	
SERVICE DE DATA (FTP + HTTP/DL) MORONOU	

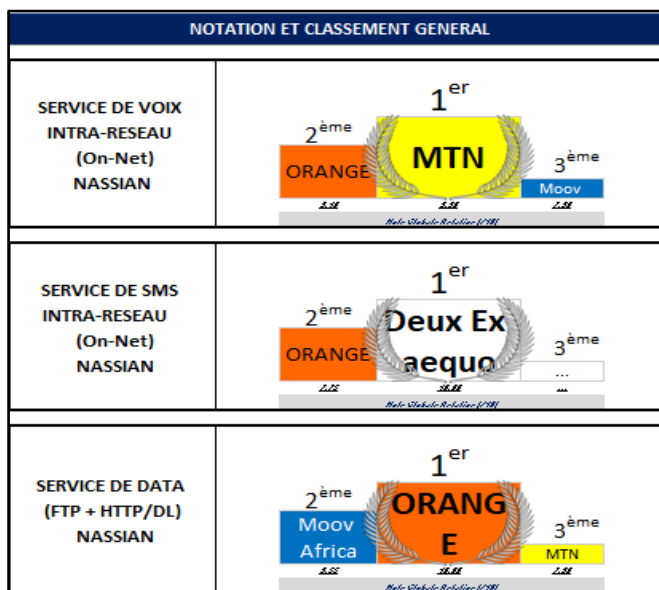
# MOUSSADOUGOU

RESUME GENERAL DE LA LOCALITE															
MOUSSADOUGOU															
SERVICES	INDICATEURS	TESTS du SERVICE [OUI/NON]	Seuils de Réfère	Valeur Indicateur	P.S.	Valeur Ajustée	Valeur Indicateur	P.S.	Valeur Ajustée	Valeur Indicateur	P.S.	Valeur Ajustée			
NIVEAUX DE CHAMPS	Taux de Fiabilité 2G (%_RXLEVEL >= -92)	OUI	≥ 95%	81,60%	●	0,91%	82,51%	80,20%	●	0,97%	81,16%	99,05%	●	0,23%	99,28%
	Taux de Fiabilité 3G (%_RSCP >= -102 dBm)	OUI	≥ 95%	78,74%	●	0,96%	79,70%	76,45%	●	1,00%	77,45%	94,69%	●	0,53%	95,22%
	Taux de Fiabilité 4G (%_RSRP >= -122 dBm)	OUI	≥ 95%	0,00%	●	0,00%	0,00%	98,62%	●	0,31%	98,93%	56,85%	●	3,09%	59,95%
QUALITE DU SIGNAL	Taux de RxQual ≤ 4 (Trqx)	OUI	≥ 98%				100,00%	●	0,00%	100,00%	100,00%	●	0,00%	100,00%	
	Taux d'erreur en transport < 10 (Tbler)	OUI	≥ 98%	100,00%	●	0,00%	100,00%	39,13%	●	9,97%	49,10%	100,00%	●	0,00%	100,00%
VOIX INTRA-RESEAU	Taux de blocage et d'échec d'appel (Te)	OUI	< 2%	0,00%	●	0,00%	0,00%	7,07%	●	5,05%	2,02%	11,22%	●	6,25%	4,97%
	Taux d'appels établis dans les bons délais de 6s (Tbd6)	OUI	≥ 95%	96,97%	●	3,38%	100,00%	86,96%	●	6,88%	93,84%	13,79%	●	7,25%	21,04%
	Taux d'appels établis dans les bons délais de 10s (Tbd10)	OUI	≥ 95%	98,99%	●	1,97%	100,00%	100,00%	●	0,00%	100,00%	94,25%	●	4,89%	99,14%
	Délai moyen d'établissement d'appels (s) (Dme6)	OUI	≤ 6	5,98	●	N/A	5,98	4,81	●	N/A	4,81	6,62	●	N/A	6,62
	Délai moyen d'établissement d'appels (s) (Dme10)	OUI	≤ 10	5,98	●	N/A	5,98	4,81	●	N/A	4,81	6,62	●	N/A	6,62
	Taux de communication de mauvaise qualité (Tq)	OUI	≥ 2%	0,00%	●	0,00%	0,00%	0,00%	●	0,00%	0,00%	5,81%	●	4,95%	0,87%
	Note MOS moyenne (Nmso)	OUI	≥ 2,4	3,66	●	N/A	3,66	3,11	●	N/A	3,11	2,98	●	N/A	2,98
	Taux de coupure d'appel (Tc)	OUI	≥ 2%	0,00%	●	0,00%	0,00%	0,00%	●	0,00%	0,00%	1,15%	●	2,24%	0,00%
	NOTE GLOBALE DU SERVICE DE VOIX ON-NET (/10)				10,00			8,80			3,70				
	SMS INTRA-RESEAU	Taux d'échec d'émission de SMS (Tes)	OUI	< 2%	0,00%	●	0,00%	0,00%	0,00%	●	0,00%	0,00%	0,00%	●	0,00%
Taux de SMS émis dans un délai de 5s (Ted)		OUI	≥ 95%	98,15%	●	2,54%	100,00%	99,07%	●	1,81%	100,00%	91,67%	●	5,21%	96,88%
Taux de SMS émis et non-reçus dans un délai de 3 mn (TR3)		OUI	< 1%	0,00%	●	0,00%	0,00%	0,93%	●	1,81%	0,00%	0,93%	●	1,81%	0,00%
Taux de SMS émis et reçu dans les bons délais de 15s (TeRd)		OUI	≥ 95%	81,48%	●	7,33%	88,81%	96,30%	●	3,56%	99,86%	93,52%	●	4,64%	98,16%
Délai moyen d'émission et de réception d'un SMS (Dmes)		OUI	≤ 15	11,21	●	N/A	11,21	6,66	●	N/A	6,66	4,93	●	N/A	4,93
NOTE GLOBALE DU SERVICE SMS ON-NET (/10)				7,75			10,00			9,75					
DATA FTP + HTTP (Local Servers Combined)	Taux de connexions de données bloquées, échouées (Ted)	OUI	< 2%	0,00%	●	0,00%	0,00%	0,00%	●	0,00%	0,00%	2,70%	●	2,70%	3,69%
	Taux de connexion de données établies dans un délai inférieur à 6s (Tcd6)	OUI	≥ 95%	86,89%	●	88,89%	8,38%	97,27%	●	100,00%	100,00%	0,00%	●	94,29%	94,29%
	Taux de connexion de données établies dans un délai inférieur à 10s (Tcd10)	OUI	≥ 95%	100,00%	●	100,00%	0,00%	100,00%	●	100,00%	100,00%	95,71%	●	95,71%	4,74%
	Délai moyen de connexion au serveur (Dmcs)	OUI	≤ 6	2,81	●	2,81	N/A	2,81	●	0,39	0,39	N/A	●	3,80	3,80
	Délai moyen de connexion au serveur (Dmcs10)	OUI	≤ 10	2,81	●	2,81	N/A	2,81	●	0,39	0,39	N/A	●	3,80	3,80
	Taux de connexions de données coupées ou interrompues (Tci)	OUI	≤ 5%	0,00%	●	0,00%	0,00%	0,00%	●	0,00%	0,00%	2,86%	●	2,86%	3,90%
	Taux de débit moyen en uplink et en downlink inférieur à 512 kb/s (Tdd)	OUI	= 0%	0,00%	●	0,00%	0,00%	0,00%	●	0,00%	0,00%	0,00%	●	0,00%	0,00%
	Taux de débit moyen en Uplink par session d'utilisateur inférieur à 512 kb/s (Tddu)	OUI	= 0%	0,00%	●	0,00%	0,00%	0,00%	●	0,00%	0,00%	0,00%	●	0,00%	0,00%
	Taux de débit moyen en Downlink par session d'utilisateur inférieur à 512 kb/s (Tddd)	OUI	≥ 10%	0,00%	●	0,00%	0,00%	0,00%	●	0,00%	0,00%	0,00%	●	0,00%	0,00%
	Taux de débit moyen en downlink par session d'utilisateur inférieur à 512 kb/s (Tddd10)	OUI	= 0%	0,00%	●	0,00%	0,00%	0,00%	●	0,00%	0,00%	0,00%	●	0,00%	0,00%
	Taux de débit moyen en downlink par session d'utilisateur inférieur à 512 kb/s (Tddd10)	OUI	≥ 10%	0,00%	●	0,00%	0,00%	0,00%	●	0,00%	0,00%	0,00%	●	0,00%	0,00%
	Débit moyen en uplink et en downlink enregistré sur le réseau en Kb/s (Dmr)	OUI	≥ 512	4 265,12	●	4 265,12	N/A	4 265,12	●	11 640,92	11 640,92	N/A	●	11 640,92	7 008,37
	Débit moyen en uplink enregistré sur le réseau en Kb/s (Dmu)	OUI	≥ 512	1 316,03	●	1 316,03	N/A	1 316,03	●	7 427,81	7 427,81	N/A	●	7 427,81	2 636,15
	Débits minimum Uplink (Kb/s)	OUI	≥ 512	1 693,19	●	1 693,19	N/A	1 693,19	●	3 839,96	3 839,96	N/A	●	3 839,96	2 139,92
	Débits maximum Uplink (Kb/s)	OUI	≥ 512	3 160,90	●	3 160,90	N/A	3 160,90	●	33 786,79	33 786,79	N/A	●	33 786,79	8 432,36
Débit moyen en downlink enregistré sur le réseau en Kb/s (Dmd)	OUI	≥ 512	6 624,38	●	6 624,38	N/A	6 624,38	●	15 405,82	15 405,82	N/A	●	15 405,82	10 690,23	
Débits minimum DownLink (Kb/s)	OUI	≥ 512	0,00	●	0,00	N/A	0,00	●	0,00	0,00	N/A	●	0,00	0,00	
Débits maximum DownLink (Kb/s)	OUI	≥ 512	25 771,38	●	25 771,38	N/A	25 771,38	●	64 284,51	64 284,51	N/A	●	64 284,51	30 345,33	
NOTE GLOBALE DU SERVICE DATA FTP+HTTP/DL (/10)				9,55			10,00			9,55					
DATA HTTP BROWSING	Taux de connexions de données bloquées, échouées (Ted)	OUI	< 2%	25,81%	●	15,40%	10,40%	0,00%	●	0,00%	0,00%	38,71%	●	17,15%	21,56%
	Taux de connexion de données établies dans un délai inférieur à 6s (Tcd6)	OUI	≥ 95%	100,00%	●	0,00%	100,00%	100,00%	●	0,00%	100,00%	100,00%	●	0,00%	100,00%
	Taux de connexion de données établies dans un délai inférieur à 10s (Tcd10)	OUI	≥ 95%	100,00%	●	0,00%	100,00%	100,00%	●	0,00%	100,00%	100,00%	●	0,00%	100,00%
	Délai moyen de connexion au serveur (Dmcs)	OUI	≤ 6	0,01	●	N/A	0,01	0,01	●	N/A	0,01	0,01	●	N/A	0,01
	Délai moyen de connexion au serveur (Dmcs10)	OUI	≤ 10	0,01	●	N/A	0,01	0,01	●	N/A	0,01	0,01	●	N/A	0,01
NOTE GLOBALE DU SERVICE DATA HTTP BROWSING (/10)				9,55			10,00			9,55					
DATA STREAMING	Temps moyen d'accès à la vidéo (Tma-v)	OUI	≤ 6	0,00	●	N/A	0,00	0,00	●	N/A	0,00	0,00	●	N/A	0,00
	Taux d'interruption de lecture de la vidéo (Tta-v)	OUI	≤ 2%	0,00%	●	0,00%	0,00%	0,00%	●	0,00%	0,00%	0,00%	●	0,00%	0,00%
	Taux de succès d'accès à la vidéo (Tsa-v)	OUI	≥ 95%	100,00%	●	0,00%	100,00%	100,00%	●	0,00%	100,00%	88,46%	●	12,28%	100,00%
	Débit moyen enregistré (DL) (Kb/s)	OUI	≥ 512	899,18	●	N/A	899,18	992,00	●	N/A	992,00	927,30	●	N/A	927,30
	Débits minimum DownLink (Kb/s)	OUI	≥ 512	1 557,27	●	N/A	1 557,27	1 914,77	●	N/A	1 914,77	1 437,83	●	N/A	1 437,83
NOTE GLOBALE DU SERVICE DATA STREAMING (/10)				5,10			10,00			6,60					






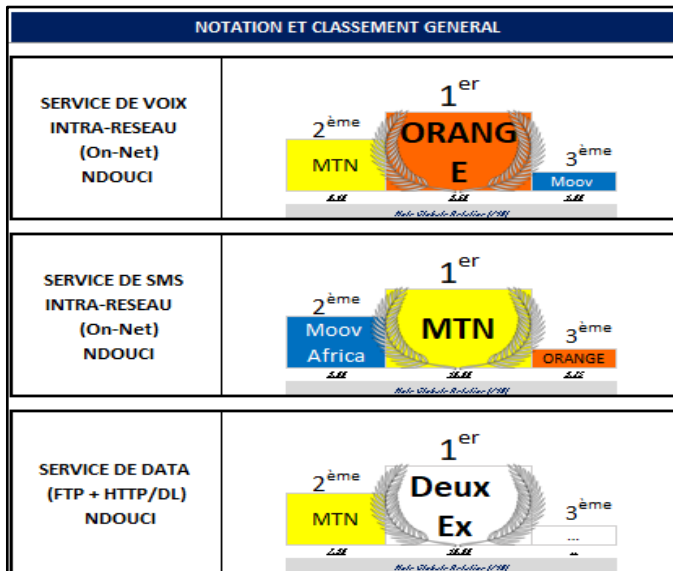
# NASSIAN

RESUME GENERAL DE LA LOCALITE																
NASSIAN																
  																
SERVICES	INDICATEURS	TESTS du SERVICE [OUI/NON]	Seuils de Réfère	Moov Africa			MTN			orange						
				Valeur Indicateur	P.S.	Valeur Ajustée	Valeur Indicateur	P.S.	Valeur Ajustée	Valeur Indicateur	P.S.	Valeur Ajustée				
<b>NIVEAUX DE CHAMPS</b>	Taux de Fiabilité 2G (%_RXLEVEL >= -92)	OUI	≥ 95%	84,42%	●	1,13%	85,55%	76,97%	●	1,30%	78,27%	84,32%	●	1,14%	85,46%	
	Taux de Fiabilité 3G (%_RSCP >= -102 dBm)		≥ 95%	48,10%	●	1,54%	49,64%	88,87%	●	0,98%	89,84%	90,29%	●	0,91%	91,21%	
	Taux de Fiabilité 4G (%_RSRP >= -122 dBm)		≥ 95%	98,06%	●	0,44%	98,50%					98,76%	●	0,35%	99,11%	
<b>QUALITE DU SIGNAL</b>	Taux de RxQual ≤ 4 (Trxq)	OUI	≥ 98%	100,00%	●	0,00%	100,00%	100,00%	●	0,00%	100,00%					
	Taux d'erreur en transport < à 10 (Tbter)		≥ 98%	99,11%	●	1,74%	100,00%	100,00%	●	0,00%	100,00%	100,00%	●	0,00%	100,00%	
	Taux d'erreur en interférence > -12db (Teint)		≥ 98%									100,00%	●	0,00%	100,00%	
<b>VOIX INTRA-RESEAU</b>	Taux de blocage et d'échec d'appel (Te)	OUI	< 2%	3,42%	●	3,29%	0,13%	0,00%	●	0,00%	0,00%	2,52%	●	2,82%	0,00%	
	Taux d'appels établis dans les bons délais de 6s (Tbd6)		≥ 95%	98,23%	●	2,43%	100,00%	93,22%	●	4,54%	97,76%	77,59%	●	7,59%	85,18%	
	Taux d'appels établis dans les bons délais de 10s (Tbd10)		≥ 95%	100,00%	●	0,00%	100,00%	100,00%	●	0,00%	100,00%	95,69%	●	3,70%	99,39%	
	Délai moyen d'établissement d'appels (s) (Dme6)		≤ 6	4,57	●	N/A	4,57	4,11	●	N/A	4,11	5,29	●	N/A	5,29	
	Délai moyen d'établissement d'appels (s) (Dme10)		≤ 10	4,57	●	N/A	4,57	4,11	●	N/A	4,11	5,29	●	N/A	5,29	
	Taux de communication de mauvaise qualité (Tq)		< 2%	1,77%	●	2,43%	0,00%	0,00%	●	0,00%	0,00%	0,00%	●	0,00%	0,00%	
	Note MOS moyenne (Nmms)		≥ 2,4	3,07	●	N/A	3,07	3,80	●	N/A	3,80	3,27	●	N/A	3,27	
	Taux de coupure d'appel (Tc)		< 2%	0,00%	●	0,00%	0,00%	0,00%	●	0,00%	0,00%	0,00%	●	0,00%	0,00%	
	NOTE GLOBALE DU SERVICE DE VOIX ON-NET (/10)				7,30			9,90			9,10					
	<b>SMS INTRA-RESEAU</b>		Taux d'échec d'émission de SMS (TeS)	OUI	< 2%	0,00%	●	0,00%	0,00%	0,00%	●	0,00%	0,00%	0,00%	●	0,00%
Taux de SMS émis dans un délai de 5s (Ted)		≥ 95%	92,62%		●	4,64%	97,26%	7,50%	●	4,71%	12,21%	98,40%	●	2,20%	100,00%	
Taux de SMS émis et non-reçus dans un délai de 3 mn (TR3)		< 1%	0,00%		●	0,00%	0,00%	0,00%	●	0,00%	0,00%	0,80%	●	1,56%	0,00%	
Taux de SMS émis et reçu dans les bons délais de 15s (TeRd)		≥ 95%	98,36%		●	2,25%	100,00%	100,00%	●	0,00%	100,00%	6,40%	●	4,29%	10,69%	
Délai moyen d'émission et de réception d'un SMS (DmeS)		≤ 15	0,38		●	N/A	0,38	5,84	●	N/A	5,84	46,35	●	N/A	46,35	
Taux de SMS émis et reçus avec succès (TS)		≥ 99%	100,00%		●	0,00%	100,00%	100,00%	●	0,00%	100,00%	99,20%	●	1,56%	100,00%	
NOTE GLOBALE DU SERVICE SMS ON-NET (/10)				10,00			10,00			7,75						
<b>DATA FTP + HTTP (Local Servers Combined)</b>	Taux de connexions de données bloquées, échouées (Ted)	OUI	< 2%	18,00%	●	10,65%	7,35%	0,00%	●	0,00%	0,00%	6,00%	●	6,00%	6,58%	
	Taux de connexion de données établies dans un délai inférieur à 6s (Tcd6)		≥ 95%	92,50%	●	92,50%	8,16%	100,00%	86,84%	●	86,84%	10,75%	97,59%	100,00%	●	100,00%
	Taux de connexion de données établies dans un délai inférieur à 10s (Tcd10)		≥ 95%	95,00%	●	95,00%	6,75%	100,00%	89,47%	●	89,47%	9,76%	99,23%	100,00%	●	100,00%
	Délai moyen de connexion au serveur (Dmcs)		≤ 6	2,57	●	2,57	N/A	2,57	4,70	●	4,70	N/A	4,70	0,42	●	0,42
	Délai moyen de connexion au serveur (Dmcs10)		≤ 10	2,57	●	2,57	N/A	2,57	4,70	●	4,70	N/A	4,70	0,42	●	0,42
	Taux de connexions de données coupées ou interrompues (Tci)		< 5%	2,50%	●	2,50%	4,84%	0,00%	0,00%	●	0,00%	0,00%	0,00%	0,00%	●	0,00%
	Taux de débit moyen en uplink et en downlink inférieur à 512 kb/s (Tdd)		≥ 0%	5,00%	●	5,00%	6,75%	0,00%	39,47%	●	39,47%	15,54%	23,93%	2,13%	●	2,13%
	Taux de débit moyen en Uplink par session d'utilisateur inférieur à 512 kb/s (Tddu10)		≥ 0%	11,76%	●	11,76%	15,32%	0,00%	100,00%	●	100,00%	0,00%	100,00%	0,00%	●	0,00%
	Taux de débit moyen en Uplink par session d'utilisateur inférieur à 512 kb/s (Tddu10)		≥ 10%	11,76%	●	15,32%	0,00%	0,00%	100,00%	●	0,00%	100,00%	0,00%	●	0,00%	
	Taux de débit moyen en downlink par session d'utilisateur inférieur à 512 kb/s (Tddd10)		≥ 0%	0,00%	●	0,00%	0,00%	0,00%	0,00%	●	0,00%	0,00%	3,85%	●	3,85%	
	Taux de débit moyen en downlink par session d'utilisateur inférieur à 512 kb/s (Tddd10)		≥ 10%	0,00%	●	0,00%	0,00%	0,00%	0,00%	●	0,00%	0,00%	3,85%	●	7,39%	
	Débit moyen en uplink et en downlink enregistré sur le réseau en Kb/s (Dmu)		≥ 512	5 919,99	●	5 919,99	N/A	5 919,99	960,12	●	960,12	N/A	960,12	4 886,89	●	4 886,89
	Débit minimum Uplink (Kb/s)		≥ 512	1 647,31	●	1 647,31	N/A	1 647,31	91,35	●	91,35	N/A	91,35	4 741,07	●	4 741,07
	Débit maximum Uplink (Kb/s)		≥ 512	697,83	●	697,83	N/A	697,83	80,59	●	80,59	N/A	80,59	8 520,10	●	8 520,10
	Débit minimum DownLink (Kb/s)		≥ 512	4 518,01	●	4 518,01	N/A	4 518,01	417,09	●	417,09	N/A	417,09	9 979,74	●	9 979,74
	Débit maximum DownLink (Kb/s)		≥ 512	9 078,05	●	9 078,05	N/A	9 078,05	1 526,72	●	1 526,72	N/A	1 526,72	5 004,67	●	5 004,67
	NOTE GLOBALE DU SERVICE DATA FTP+HTTP/DL (/10)				9,55			7,30			10,00					
	<b>DATA HTTP BROWSING</b>		Taux de connexions de données bloquées, échouées (Ted)	OUI	< 2%	7,69%	●	8,36%	0,00%	0,00%	●	0,00%	0,00%	0,00%	●	0,00%
Taux de connexion de données établies dans un délai inférieur à 6s (Tcd6)		≥ 95%	100,00%		●	0,00%	100,00%	100,00%	●	0,00%	100,00%	100,00%	●	0,00%		
Taux de connexion de données établies dans un délai inférieur à 10s (Tcd10)		≥ 95%	100,00%		●	0,00%	100,00%	100,00%	●	0,00%	100,00%	100,00%	●	0,00%		
Délai moyen de connexion au serveur (Dmcs)		≤ 6	0,03		●	N/A	0,03	0,01	●	N/A	0,01	0,01	●	N/A		
Délai moyen de connexion au serveur (Dmcs10)		≤ 10	0,03		●	N/A	0,03	0,01	●	N/A	0,01	0,01	●	N/A		
NOTE GLOBALE DU SERVICE DATA HTTP BROWSING (/10)				9,55			7,30			10,00						
<b>DATA STREAMING</b>	Temps moyen d'accès à la vidéo (Tma-v)	OUI	≤ 6	0,00	●	N/A	0,00	0,01	●	N/A	0,01	0,00	●	N/A		
	Taux d'interruption de lecture de la vidéo (Tc-v)		< 2%	0,00%	●	0,00%	0,00%	0,00%	●	0,00%	0,00%	0,00%	●	0,00%		
	Taux de succès d'accès à la vidéo (Tsa-v)		≥ 95%	96,30%	●	7,12%	100,00%	100,00%	●	0,00%	100,00%	96,43%	●	6,87%		
	Débit moyen enregistré (Dli) (Kb/s)		≥ 512	945,74	●	N/A	945,74	702,97	●	N/A	702,97	980,20	●	N/A		
	Débit minimum DownLink (Kb/s)		≥ 512	1 602,73	●	N/A	1 602,73	1 068,93	●	N/A	1 068,93	1 897,72	●	N/A		
	Débit maximum DownLink (Kb/s)		≥ 512	2 126,76	●	N/A	2 126,76	1 710,64	●	N/A	1 710,64	2 065,84	●	N/A		
NOTE GLOBALE DU SERVICE DATA STREAMING (/10)				9,40			5,10			10,00						



# N'DOUCI

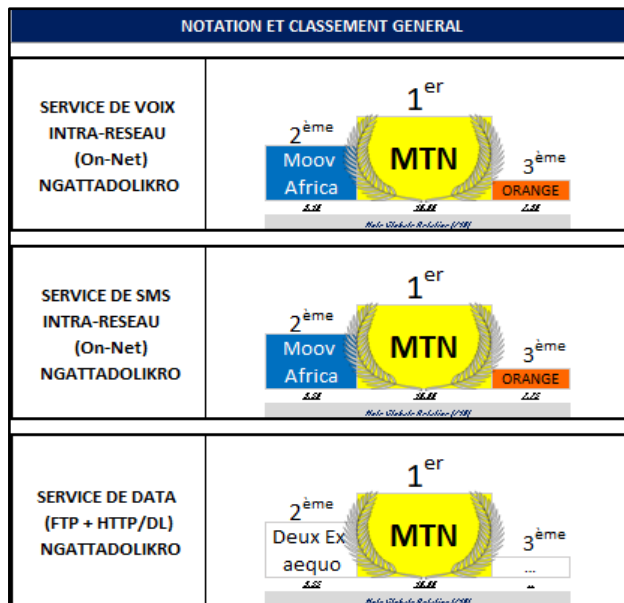
RESUME GENERAL DE LA LOCALITE												
NDOUCI												
  												
SERVICES	INDICATEURS	TESTS du SERVICE (OUI/NON)	Seuils de Réfère	Moov Africa			MTN			orange		
				Valeur Indicateur	P.S.	Valeur Ajustée	Valeur Indicateur	P.S.	Valeur Ajustée	Valeur Indicateur	P.S.	Valeur Ajustée
NIVEAUX DE CHAMPS	Taux de Fiabilité 2G (%_RXLEVEL >= -92)	OUI	>= 95%	99,68%	0,13%	99,80%	77,84%	0,92%	78,76%	99,81%	0,10%	99,90%
	Taux de Fiabilité 3G (%_RSCP >= -102 dBm)	OUI	>= 95%	89,86%	0,68%	90,54%	93,50%	0,55%	94,06%	97,25%	0,37%	97,62%
	Taux de Fiabilité 4G (%_RSRP >= -122 dBm)	OUI	>= 95%	99,87%	0,08%	99,95%	100,00%	0,00%	100,00%	100,00%	0,00%	100,00%
QUALITE DU SIGNAL	Taux de RxQual <= 4 (Trxq)	OUI	>= 98%	100,00%	0,00%	100,00%	100,00%	0,00%	100,00%	100,00%	0,00%	100,00%
	Taux d'erreur en transport <= 10 (Tbter)	OUI	>= 98%	100,00%	0,00%	100,00%	100,00%	0,00%	100,00%	92,81%	4,09%	96,90%
	Taux d'erreur en interférence >= -12db (Teint)	OUI	>= 98%	27,94%	10,67%	38,61%	49,21%	12,35%	61,55%	49,26%	8,40%	57,67%
VOIX INTRA-RESEAU	Taux de blocage et d'échec d'appel (Te)	OUI	<= 2%	6,96%	3,97%	2,99%	0,94%	1,84%	0,00%	1,91%	2,14%	0,00%
	Taux d'appels établis dans les bons délais de 6s (Tbd6)	OUI	>= 95%	19,31%	6,43%	25,74%	83,81%	7,05%	90,86%	89,61%	4,82%	94,43%
	Taux d'appels établis dans les bons délais de 10s (Tbd10)	OUI	>= 95%	97,93%	2,32%	100,00%	88,57%	6,09%	94,66%	96,75%	2,80%	99,55%
	Délai moyen d'établissement d'appels (s) (Dme6)	OUI	<= 6	7,63	N/A	7,63	6,58	N/A	6,58	4,66	N/A	4,66
	Délai moyen d'établissement d'appels (s) (Dme10)	OUI	<= 10	7,63	N/A	7,63	6,58	N/A	6,58	4,66	N/A	4,66
	Taux de communication de mauvaise qualité (Tq)	OUI	<= 2%	18,98%	6,57%	12,41%	13,33%	6,50%	6,83%	5,92%	3,75%	2,17%
	Note MOS moyenne (Nmoss)	OUI	>= 2,4	2,89	N/A	2,89	3,32	N/A	3,32	3,10	N/A	3,10
Taux de coupure d'appel (Tc)	OUI	<= 2%	4,76%	3,44%	1,32%	0,00%	0,00%	0,00%	0,00%	0,00%	0,00%	0,00%
NOTE GLOBALE DU SERVICE DE VOIX ON-NET (/10)				1,00			8,40			9,60		
SMS INTRA-RESEAU	Taux d'échec d'émission de SMS (Tess)	OUI	<= 2%	0,00%	0,00%	0,00%	0,00%	0,00%	0,00%	0,00%	0,00%	0,00%
	Taux de SMS émis dans un délai de 5s (Ted)	OUI	>= 95%	98,52%	2,04%	100,00%	100,00%	0,00%	100,00%	99,29%	1,39%	100,00%
	Taux de SMS émis et non-reçus dans un délai de 3 mn (TR3)	OUI	<= 1%	0,00%	0,00%	0,00%	0,00%	0,00%	0,00%	7,14%	4,27%	2,88%
	Taux de SMS émis et reçu dans les bons délais de 15s (TeRd)	OUI	>= 95%	62,22%	8,18%	70,40%	100,00%	0,00%	100,00%	25,71%	7,24%	32,95%
	Délai moyen d'émission et de réception d'un SMS (Dmes)	OUI	<= 15	12,16	N/A	12,16	1,59	N/A	1,59	28,45	N/A	28,45
Taux de SMS émis et reçus avec succès (TS)	OUI	>= 99%	100,00%	0,00%	100,00%	100,00%	0,00%	100,00%	94,29%	3,84%	98,13%	
NOTE GLOBALE DU SERVICE SMS ON-NET (/10)				9,00			10,00			3,25		
DATA FTP + HTTP (Local Servers Combined)	Taux de connexions de données bloquées, échouées (Ted)	OUI	<= 2%	0,00%	0,00%	0,00%	0,00%	0,00%	0,00%	2,17%	2,17%	4,21%
	Taux de connexion de données établies dans un délai inférieur à 6s (Tcd6)	OUI	>= 95%	100,00%	100,00%	100,00%	92,68%	92,68%	7,97%	100,00%	100,00%	100,00%
	Taux de connexion de données établies dans un délai inférieur à 10s (Tcd10)	OUI	>= 95%	100,00%	100,00%	100,00%	97,56%	97,56%	4,72%	100,00%	100,00%	100,00%
	Délai moyen de connexion au serveur (Dmcs)	OUI	<= 6	0,33	0,33	N/A	1,01	1,01	N/A	1,01	0,42	0,42
	Délai moyen de connexion au serveur (Dmcs10)	OUI	<= 10	0,33	0,33	N/A	1,01	1,01	N/A	1,01	0,42	0,42
	Taux de connexions de données coupées ou interrompues (Tci)	OUI	<= 5%	0,00%	0,00%	0,00%	0,00%	0,00%	0,00%	0,00%	0,00%	0,00%
	Taux de débit moyen en uplink et en downlink inférieur à 512 kb/s (Tdd)	OUI	= 0%	0,00%	0,00%	0,00%	12,20%	12,20%	10,02%	2,18%	0,00%	0,00%
	Taux de débit moyen en Uplink par session d'utilisateur inférieur à 512 kb/s (Tddu)	OUI	= 0%	0,00%	0,00%	0,00%	0,00%	0,00%	0,00%	0,00%	0,00%	0,00%
	Taux de débit moyen en Uplink par session d'utilisateur inférieur à 512 kb/s (Tddu10)	OUI	<= 10%	0,00%	0,00%	0,00%	0,00%	0,00%	0,00%	0,00%	0,00%	0,00%
	Taux de débit moyen en downlink par session d'utilisateur inférieur à 512 kb/s (Tddd)	OUI	= 0%	0,00%	0,00%	0,00%	20,00%	20,00%	15,68%	4,32%	0,00%	0,00%
	Taux de débit moyen en downlink par session d'utilisateur inférieur à 512 kb/s (Tddd10)	OUI	<= 10%	0,00%	0,00%	0,00%	20,00%	20,00%	15,68%	4,32%	0,00%	0,00%
	Débit moyen en uplink et en downlink enregistré sur le réseau en Kb/s (Dmd)	OUI	>= 512	4 526,97	4 526,97	N/A	4 526,97	4 745,47	4 745,47	N/A	4 745,47	4 911,27
	Débit minimum Uplink (Kb/s)	OUI	>= 512	9 353,63	9 353,63	N/A	9 353,63	7 323,50	7 323,50	N/A	7 323,50	4 109,29
	Débits maximum Uplink (Kb/s)	OUI	>= 512	13 041,42	13 041,42	N/A	13 041,42	10 087,58	10 087,58	N/A	10 087,58	4 330,33
	Débit minimum DownLink (Kb/s)	OUI	>= 512	25 958,68	25 958,68	N/A	25 958,68	24 089,42	24 089,42	N/A	24 089,42	9 242,76
Débit moyen en downlink enregistré sur le réseau en Kb/s (Dmd)	OUI	>= 512	1 589,01	1 589,01	N/A	1 589,01	3 095,54	3 095,54	N/A	3 095,54	6 114,24	
Débits maximum DownLink (Kb/s)	OUI	>= 512	0,00	0,00	N/A	0,00	0,00	0,00	N/A	0,00	0,00	
Débits maximum DownLink (Kb/s)	OUI	>= 512	3 585,25	3 585,25	N/A	3 585,25	19 263,18	19 263,18	N/A	19 263,18	6 670,84	
NOTE GLOBALE DU SERVICE DATA FTP+HTTP/DL (/10)				10,00			7,30			10,00		
DATA HTTP BROWSING	Taux de connexions de données bloquées, échouées (Ted)	OUI	<= 2%	3,45%	6,64%	0,00%	3,57%	6,87%	0,00%	3,45%	6,64%	0,00%
	Taux de connexion de données établies dans un délai inférieur à 6s (Tcd6)	OUI	>= 95%	100,00%	0,00%	100,00%	100,00%	0,00%	100,00%	100,00%	0,00%	100,00%
	Taux de connexion de données établies dans un délai inférieur à 10s (Tcd10)	OUI	>= 95%	100,00%	0,00%	100,00%	100,00%	0,00%	100,00%	100,00%	0,00%	100,00%
	Délai moyen de connexion au serveur (Dmcs)	OUI	<= 6	0,60	N/A	0,60	0,60	N/A	0,60	0,61	N/A	0,61
	Délai moyen de connexion au serveur (Dmcs10)	OUI	<= 10	0,60	N/A	0,60	0,60	N/A	0,60	0,61	N/A	0,61
Taux de connexions de données coupées ou interrompues (Tci)	OUI	<= 5%	0,00%	0,00%	0,00%	0,00%	0,00%	0,00%	0,00%	0,00%	0,00%	
DATA STREAMING	Temps moyen d'accès à la vidéo (Tma-v)	OUI	<= 6	0,01	N/A	0,01	0,02	N/A	0,02	0,00	N/A	0,00
	Taux d'interruption de lecture de la vidéo (Tc-v)	OUI	<= 2%	0,00%	0,00%	0,00%	0,00%	0,00%	0,00%	0,00%	0,00%	0,00%
	Taux de succès d'accès à la vidéo (Tsa-v)	OUI	>= 95%	100,00%	0,00%	100,00%	70,00%	20,08%	90,08%	100,00%	0,00%	100,00%
	Débit moyen enregistré (DL) (Kb/s)	OUI	>= 512	778,97	N/A	778,97	600,06	N/A	600,06	791,41	N/A	791,41
	Débit minimum DownLink (Kb/s)	OUI	>= 512	1 268,91	N/A	1 268,91	470,91	N/A	470,91	1 364,79	N/A	1 364,79
	Débit maximum DownLink (Kb/s)	OUI	>= 512	1 925,76	N/A	1 925,76	2 841,25	N/A	2 841,25	1 897,36	N/A	1 897,36
NOTE GLOBALE DU SERVICE DATA STREAMING (/10)				9,80			3,75			10,00		





# N'GATTADOLIKRO

RESUME GENERAL DE LA LOCALITE															
NGATTADOLIKRO															
SERVICES	INDICATEURS	TESTS du SERVICE (OUI/NON)	Seuils de Réfère	Moov Africa			MTN			orange					
				Valeur Indicateur	P.S.	Valeur Ajustée	Valeur Indicateur	P.S.	Valeur Ajustée	Valeur Indicateur	P.S.	Valeur Ajustée			
NIVEAUX DE CHAMPS	Taux de Fiabilité 2G (% RLVLEL >= -92)	OUI	>= 95%	100,00%	0,00%	100,00%	100,00%	0,00%	100,00%	100,00%	0,00%	100,00%			
	Taux de Fiabilité 3G (% RSCP >= -102 dBm)		>= 95%	99,44%	0,39%	99,83%	100,00%	0,00%	100,00%	94,07%	1,24%	95,32%			
	Taux de Fiabilité 4G (% RSRP >= -122 dBm)		>= 95%	0,22%	0,42%	0,64%	1,33%	0,98%	2,31%	0,00%	0,00%	0,00%	0,00%		
QUALITE DU SIGNAL	Taux de R <sub>qual</sub> ≤ 4 (Tr <sub>xa</sub> )	OUI	>= 98%				100,00%	0,00%	100,00%	100,00%	0,00%	100,00%			
	Taux d'erreur en transport < à 10 (Tb <sub>ler</sub> )		>= 98%	100,00%	0,00%	100,00%	100,00%	0,00%	100,00%	76,70%	8,16%	84,86%			
	Taux d'erreur en interférence > -12db (Te <sub>int</sub> )		>= 98%												
VOIX INTRA-RESEAU	Taux de blocage et d'échec d'appel (Te)	OUI	< 2%	0,00%	0,00%	0,00%	0,95%	1,86%	0,00%	0,95%	1,86%	0,00%			
	Taux d'appels établis dans les bons délais de 6s (Tbd6)		>= 95%	50,48%	9,56%	60,04%	90,20%	5,77%	95,97%	87,50%	6,36%	93,86%			
	Taux d'appels établis dans les bons délais de 10s (Tbd10)		>= 95%	99,05%	1,86%	100,00%	93,14%	4,91%	98,04%	97,12%	3,22%	100,00%			
	Délai moyen d'établissement d'appels (s) (Dme6)		≤ 6	5,47	N/A	5,47	7,36	N/A	7,36	4,60	N/A	4,60			
	Délai moyen d'établissement d'appels (s) (Dme10)		≤ 10	5,47	N/A	5,47	7,36	N/A	7,36	4,60	N/A	4,60			
	Taux de communication de mauvaise qualité (Tq)		< 2%	0,00%	0,00%	0,00%	1,98%	2,72%	0,00%	3,85%	3,70%	0,15%			
	Note MOS moyenne (Nmos)		≥ 2,4	3,15	N/A	3,15	3,34	N/A	3,34	2,91	N/A	2,91			
	Taux de coupure d'appel (Tc)		< 2%	0,00%	0,00%	0,00%	0,00%	0,00%	0,00%	0,00%	0,00%	0,00%	0,00%		
NOTE GLOBALE DU SERVICE DE VOIX ON-NET (/10)				9,10			10,00			7,30					
SMS INTRA-RESEAU	Taux d'échec d'émission de SMS (TeS)	OUI	< 2%	0,00%	0,00%	0,00%	0,00%	0,00%	0,00%	0,00%	0,00%	0,00%			
	Taux de SMS émis dans un délai de 5s (Ted)		>= 95%	98,00%	2,74%	100,00%	91,00%	5,61%	96,61%	96,00%	3,84%	99,84%			
	Taux de SMS émis et non-reçus dans un délai de 3 mn (TR3)		< 1%	0,00%	0,00%	0,00%	0,00%	0,00%	0,00%	3,00%	3,34%	0,00%			
	Taux de SMS émis et reçu dans les bons délais de 15s (TeRd)		>= 95%	64,00%	9,41%	73,41%	100,00%	0,00%	100,00%	0,00%	0,00%	0,00%			
	Délai moyen d'émission et de réception d'un SMS (DmeS)		≤ 15	13,11	N/A	13,11	4,62	N/A	4,62	87,46	N/A	87,46			
	Taux de SMS émis et reçus avec succès (TS)		>= 99%	100,00%	0,00%	100,00%	100,00%	0,00%	100,00%	98,00%	2,74%	100,00%			
NOTE GLOBALE DU SERVICE SMS ON-NET (/10)				9,50			10,00			7,75					
DATA FTP + HTTP (Local Servers Combined)	Taux de connexions de données bloquées, échouées (Ted)	OUI	< 2%	17,39%	17,39%	15,49%	1,90%	0,00%	0,00%	0,00%	17,39%	17,39%	15,49%	1,90%	
	Taux de connexion de données établies dans un délai inférieur à 6s (Tcd6)		>= 95%	88,24%	88,24%	15,32%	100,00%	95,24%	95,24%	9,11%	100,00%	88,24%	88,24%	15,32%	100,00%
	Taux de connexion de données établies dans un délai inférieur à 10s (Tcd10)		>= 95%	88,24%	88,24%	15,32%	100,00%	95,24%	95,24%	9,11%	100,00%	88,24%	88,24%	15,32%	100,00%
	Délai moyen de connexion au serveur (DmcS)		≤ 6	5,14	5,14	N/A	5,14	2,36	2,36	N/A	2,36	5,14	5,14	N/A	5,14
	Délai moyen de connexion au serveur (DmcS10)		≤ 10	5,14	5,14	N/A	5,14	2,36	2,36	N/A	2,36	5,14	5,14	N/A	5,14
	Taux de connexions de données coupées ou interrompues (Tci)		< 5%	5,88%	5,88%	11,19%	0,00%	0,00%	0,00%	0,00%	5,88%	5,88%	11,19%	0,00%	
	Taux de débit moyen en uplink et en downlink inférieur à 512 kb/s (Tdd)		= 0%	11,76%	11,76%	15,32%	0,00%	0,00%	0,00%	0,00%	11,76%	11,76%	15,32%	0,00%	
	Taux de débit moyen en Uplink par session d'utilisateur inférieur à 512 kb/s (Tddu)		= 0%	28,57%	28,57%	33,47%	0,00%	0,00%	0,00%	0,00%	28,57%	28,57%	33,47%	0,00%	
	Taux de débit moyen en Uplink par session d'utilisateur inférieur à 512 kb/s (Tddu10)		= 0%	28,57%	28,57%	33,47%	0,00%	0,00%	0,00%	0,00%	28,57%	28,57%	33,47%	0,00%	
	Taux de débit moyen en downlink par session d'utilisateur inférieur à 512 kb/s (Tddd)		= 0%	0,00%	0,00%	0,00%	0,00%	0,00%	0,00%	0,00%	0,00%	0,00%	0,00%	0,00%	
	Taux de débit moyen en downlink par session d'utilisateur inférieur à 512 kb/s (Tddd10)		≤ 10%	0,00%	0,00%	0,00%	0,00%	0,00%	0,00%	0,00%	0,00%	0,00%	0,00%	0,00%	
	Débit moyen en uplink et en downlink enregistré sur le réseau en Kb/s (Dm)		≥ 512	2 377,80	2 377,80	N/A	2 377,80	1 777,99	1 777,99	N/A	1 777,99	1 770,52	1 770,52	N/A	1 770,52
	Débit minimum Uplink (Kb/s)		≥ 512	1 074,99	1 074,99	N/A	1 074,99	1 767,29	1 767,29	N/A	1 767,29	1 074,99	1 074,99	N/A	1 074,99
	Débit maximum Uplink (Kb/s)		≥ 512	1 302,27	1 302,27	N/A	1 302,27	2 394,06	2 394,06	N/A	2 394,06	1 302,27	1 302,27	N/A	1 302,27
Débit minimum DownLink (Kb/s)	≥ 512	2 842,03	2 842,03	N/A	2 842,03	4 284,84	4 284,84	N/A	4 284,84	2 842,03	2 842,03	N/A	2 842,03		
Débit maximum DownLink (Kb/s)	≥ 512	3 289,77	3 289,77	N/A	3 289,77	1 784,58	1 784,58	N/A	1 784,58	2 257,39	2 257,39	N/A	2 257,39		
NOTE GLOBALE DU SERVICE DATA FTP+HTTP/DL (/10)				9,55			10,00			9,55					
DATA HTTP BROWSING	Taux de connexions de données bloquées, échouées (Ted)	OUI	< 2%	0,00%	0,00%	0,00%	0,00%	0,00%	0,00%	22,73%	17,51%	5,22%			
	Taux de connexion de données établies dans un délai inférieur à 6s (Tcd6)		>= 95%	100,00%	0,00%	100,00%	100,00%	11,52%	100,00%	100,00%	0,00%	100,00%			
	Taux de connexion de données établies dans un délai inférieur à 10s (Tcd10)		>= 95%	100,00%	0,00%	100,00%	100,00%	0,00%	100,00%	100,00%	0,00%	100,00%			
	Délai moyen de connexion au serveur (DmcS)		≤ 6	1,19	N/A	1,19	2,92	N/A	2,92	1,98	N/A	1,98			
	Délai moyen de connexion au serveur (DmcS10)		≤ 10	1,19	N/A	1,19	2,92	N/A	2,92	1,98	N/A	1,98			
NOTE GLOBALE DU SERVICE DATA HTTP BROWSING (/10)				0,00%			0,00%			0,00%					
DATA STREAMING	Temps moyen d'accès à la vidéo (Tma-v)	OUI	≤ 6	0,00	N/A	0,00	0,01	N/A	0,01	0,01	N/A	0,01			
	Taux d'interruption de lecture de la vidéo (Tcv)		< 2%	0,00%	0,00%	0,00%	0,00%	0,00%	0,00%	0,00%	0,00%	0,00%			
	Taux de succès d'accès à la vidéo (Tsa-v)		>= 95%	100,00%	0,00%	100,00%	100,00%	0,00%	100,00%	28,57%	23,66%	52,24%			
	Débit moyen enregistré (DL) (Kb/s)		≥ 512	860,51	N/A	860,51	933,69	N/A	933,69	473,34	N/A	473,34			
	Débit minimum DownLink (Kb/s)		≥ 512	1 481,46	N/A	1 481,46	1 488,76	N/A	1 488,76	903,98	N/A	903,98			
	Débit maximum DownLink (Kb/s)		≥ 512	1 918,09	N/A	1 918,09	2 565,25	N/A	2 565,25	1 836,29	N/A	1 836,29			
NOTE GLOBALE DU SERVICE DATA STREAMING (/10)				10,00			9,10			3,55					





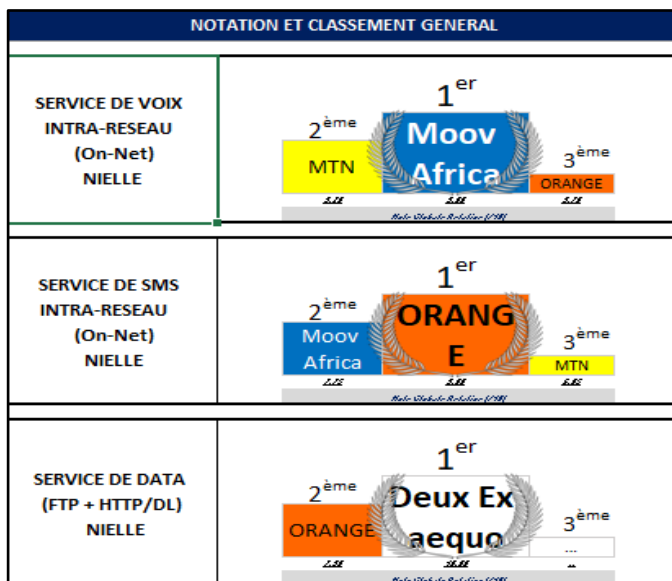
# NIABLE

RESUME GENERAL DE LA LOCALITE													
NIABLE													
SERVICES	INDICATEURS	TESTS du SERVICE [OUI/NON]	Seuils de Réfère	Valeur Indicateur	P.S.	Valeur Ajustée	Valeur Indicateur	P.S.	Valeur Ajustée	Valeur Indicateur	P.S.	Valeur Ajustée	
NIVEAUX DE CHAMPS	Taux de Fiabilité 2G (%_RXLEVEL >= -92)	OUI	>= 95%	88,92%	0,91%	89,83%	84,63%	1,05%	85,68%	92,06%	0,79%	92,85%	
	Taux de Fiabilité 3G (%_RSCP >= -102 dBm)	OUI	>= 95%	86,04%	1,01%	87,05%	93,39%	0,72%	94,12%	97,91%	0,42%	98,33%	
	Taux de Fiabilité 4G (%_RSRP >= -122 dBm)	OUI	>= 95%	99,29%	0,25%	99,54%	94,80%	0,65%	95,44%	99,91%	0,09%	100,00%	
QUALITE DU SIGNAL	Taux de RxQual <= 4 (Trxq)	OUI	>= 98%	100,00%	0,00%	100,00%	100,00%	0,00%	100,00%	100,00%	0,00%	100,00%	
	Taux d'erreur en transport <= 10 (Tbier)	OUI	>= 98%	100,00%	0,00%	100,00%	100,00%	0,00%	100,00%	100,00%	0,00%	100,00%	
	Taux d'erreur en interférence >= -12db (Teint)	OUI	>= 98%	28,57%	19,32%	47,89%	88,46%	6,14%	94,60%	100,00%	0,00%	100,00%	
VOIX INTRA-RESEAU	Taux de blocage et d'échec d'appel (Te)	OUI	<= 2%	1,85%	2,08%	0,00%	1,18%	1,63%	0,00%	1,21%	1,67%	0,00%	
	Taux d'appels établis dans les bons délais de 6s (Tbd6)	OUI	>= 95%	85,35%	5,53%	90,88%	80,72%	6,00%	86,72%	82,82%	5,79%	88,61%	
	Taux d'appels établis dans les bons délais de 10s (Tbd10)	OUI	>= 95%	98,73%	1,75%	100,00%	98,19%	2,03%	100,00%	96,93%	2,65%	99,58%	
	Délai moyen d'établissement d'appels (s) (Dme6)	OUI	<= 6	5,11	N/A	5,11	4,99	N/A	4,99	5,44	N/A	5,44	
	Délai moyen d'établissement d'appels (s) (Dme10)	OUI	<= 10	5,11	N/A	5,11	4,99	N/A	4,99	5,44	N/A	5,44	
	Taux de communication de mauvaise qualité (Tq)	OUI	<= 2%	0,00%	0,00%	0,00%	7,27%	3,96%	3,31%	0,62%	1,21%	0,00%	
	Note MOS moyenne (Nmoss)	OUI	>= 2,4	3,02	N/A	3,03	2,94	N/A	2,94	3,22	N/A	3,22	
	Taux de coupure d'appel (Tc)	OUI	<= 2%	0,00%	0,00%	0,00%	0,00%	0,00%	0,00%	0,00%	0,00%	0,00%	
	NOTE GLOBALE DU SERVICE DE VOIX ON-NET (/10)				9,50			6,40			9,30		
	SMS INTRA-RESEAU	Taux d'échec d'émission de SMS (Tres)	OUI	<= 2%	0,00%	0,00%	0,00%	0,00%	0,00%	0,00%	0,00%	0,00%	0,00%
Taux de SMS émis dans un délai de 5s (Ted)		OUI	>= 95%	92,12%	4,11%	96,23%	95,58%	2,99%	98,57%	99,39%	1,18%	100,00%	
Taux de SMS émis et non-reçus dans un délai de 3 mn (TR3)		OUI	<= 1%	0,00%	0,00%	0,00%	0,00%	0,00%	0,00%	1,82%	2,04%	0,00%	
Taux de SMS émis et reçu dans les bons délais de 15s (TeRd)		OUI	>= 95%	46,06%	7,61%	53,67%	96,69%	2,61%	99,29%	91,52%	4,25%	95,77%	
Délai moyen d'émission et de réception d'un SMS (Dmes)		OUI	<= 15	13,67	N/A	13,67	5,08	N/A	5,08	7,40	N/A	7,40	
NOTE GLOBALE DU SERVICE SMS ON-NET (/10)				7,75			10,00			10,00			
DATA FTP + HTTP (Local Servers Combined)	Taux de connexions de données bloquées, échouées (Ted)	OUI	<= 2%	7,14%	7,14%	7,79%	0,00%	0,00%	0,00%	2,13%	2,13%	4,13%	
	Taux de connexion de données établies dans un délai inférieur à 6s (Tcd6)	OUI	>= 95%	79,49%	79,49%	12,67%	92,16%	93,10%	93,10%	6,52%	99,62%	100,00%	
	Taux de connexion de données établies dans un délai inférieur à 10s (Tcd10)	OUI	>= 95%	89,74%	89,74%	9,52%	99,27%	94,83%	94,83%	5,70%	100,00%	100,00%	
	Délai moyen de connexion au serveur (Dmcs)	OUI	<= 6	4,88	4,88	N/A	4,88	1,76	1,76	N/A	1,76	0,73	
	Délai moyen de connexion au serveur (Dmcs10)	OUI	<= 10	4,88	4,88	N/A	4,88	1,76	1,76	N/A	1,76	0,73	
	Taux de connexions de données coupées ou interrompues (Tci)	OUI	<= 5%	0,00%	0,00%	0,00%	3,45%	3,45%	4,70%	0,00%	6,82%	6,82%	
	Taux de débit moyen en uplink et en downlink inférieur à 512 kb/s (Tdd)	OUI	<= 0%	15,38%	15,38%	11,32%	4,06%	10,34%	10,34%	7,84%	2,51%	0,00%	
	Taux de débit moyen en uplink par session d'utilisateur inférieur à 512 kb/s (Tddu)	OUI	<= 10%	31,25%	31,25%	22,71%	8,54%	11,54%	11,54%	12,28%	0,00%	0,00%	
	Taux de débit moyen en downlink par session d'utilisateur inférieur à 512 kb/s (Tddd)	OUI	<= 0%	4,35%	4,35%	8,33%	0,00%	9,38%	9,38%	10,10%	0,00%	0,00%	
	Taux de débit moyen en downlink par session d'utilisateur inférieur à 512 kb/s (Tddd10)	OUI	<= 10%	4,35%	4,35%	8,33%	0,00%	9,38%	9,38%	10,10%	0,00%	0,00%	
	Débit moyen en uplink et en downlink enregistré sur le réseau en Kb/s (Dmrl)	OUI	>= 512	1 328,69	1 328,69	N/A	1 328,69	9 487,37	9 487,37	N/A	9 487,37	3 821,40	
	Débit moyen en uplink enregistré sur le réseau en Kb/s (Dmru)	OUI	>= 512	1 118,56	1 118,56	N/A	1 118,56	5 050,08	5 050,08	N/A	5 050,08	3 553,13	
	Débits minimum Uplink (Kb/s)	OUI	>= 512	595,95	595,95	N/A	595,95	391,43	391,43	N/A	391,43	2 160,82	
	Débits maximum Uplink (Kb/s)	OUI	>= 512	4 438,53	4 438,53	N/A	4 438,53	16 773,71	16 773,71	N/A	16 773,71	9 898,95	
	Débit moyen en downlink enregistré sur le réseau en Kb/s (Dmrd)	OUI	>= 512	1 474,87	1 474,87	N/A	1 474,87	13 092,68	13 092,68	N/A	13 092,68	3 990,30	
	Débits minimum DownLink (Kb/s)	OUI	>= 512	0,00	0,00	N/A	0,00	0,00	0,00	N/A	0,00	0,00	
	Débits maximum DownLink (Kb/s)	OUI	>= 512	13 491,26	13 491,26	N/A	13 491,26	48 674,74	48 674,74	N/A	48 674,74	12 882,22	
NOTE GLOBALE DU SERVICE DATA FTP+HTTP/DL (/10)				7,30			10,00			10,00			
DATA HTTP BROWSING	Taux de connexions de données bloquées, échouées (Ted)	OUI	<= 2%	18,18%	13,16%	5,02%	8,11%	8,80%	0,00%	2,70%	5,23%	0,00%	
	Taux de connexion de données établies dans un délai inférieur à 6s (Tcd6)	OUI	>= 95%	100,00%	0,00%	100,00%	100,00%	0,00%	100,00%	100,00%	0,00%	100,00%	
	Taux de connexion de données établies dans un délai inférieur à 10s (Tcd10)	OUI	>= 95%	100,00%	0,00%	100,00%	100,00%	0,00%	100,00%	100,00%	0,00%	100,00%	
	Délai moyen de connexion au serveur (Dmcs)	OUI	<= 6	0,02	0,02	N/A	0,02	0,01	N/A	0,01	0,01	N/A	
NOTE GLOBALE DU SERVICE DATA HTTP BROWSING (/10)				0,02			0,01			0,01			
DATA STREAMING	Temps moyen d'accès à la vidéo (Tma-v)	OUI	<= 6	0,01	N/A	0,01	0,00	N/A	0,00	0,00	N/A	0,00	
	Taux d'interruption de lecture de la vidéo (Tlcv)	OUI	<= 2%	0,00%	0,00%	0,00%	0,00%	0,00%	0,00%	0,00%	0,00%	0,00%	
	Taux de succès d'accès à la vidéo (Tsa-v)	OUI	>= 95%	68,00%	18,29%	86,29%	96,55%	6,64%	100,00%	93,10%	9,22%	100,00%	
	Débit moyen enregistré (DL) (Kb/s)	OUI	>= 512	715,08	N/A	715,08	921,67	N/A	921,67	978,78	N/A	978,78	
	Débits minimum DownLink (Kb/s)	OUI	>= 512	1 092,13	N/A	1 092,13	1 092,62	N/A	1 092,62	1 834,52	N/A	1 834,52	
NOTE GLOBALE DU SERVICE DATA STREAMING (/10)				3,75			8,70			10,00			

NOTATION ET CLASSEMENT GENERAL	
SERVICE DE VOIX INTRA-RESEAU (On-Net) NIABLE	
SERVICE DE SMS INTRA-RESEAU (On-Net) NIABLE	
SERVICE DE DATA (FTP + HTTP/DL) NIABLE	

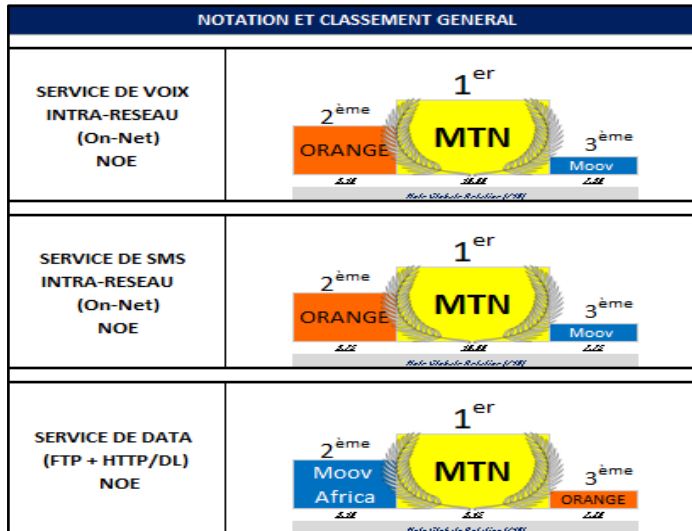
RESUME GENERAL DE LA LOCALITE  
NIELLE

SERVICES	INDICATEURS	TESTS du SERVICE [OUI/NON]	Seuils de Réfère	Moov Africa			MTN			orange			
				Valeur Indicateur	P.S.	Valeur Ajustée	Valeur Indicateur	P.S.	Valeur Ajustée	Valeur Indicateur	P.S.	Valeur Ajustée	
NIVEAUX DE CHAMPS	Taux de Fiabilité 2G (%_RXLEVEL >= -92)	OUI	≥ 95%	99,80%	0,10%	99,90%	68,79%	1,03%	69,82%	72,99%	0,97%	73,96%	
	Taux de Fiabilité 3G (%_RSCP >= -102 dBm)	OUI	≥ 95%	66,72%	1,04%	67,76%	85,33%	0,78%	86,11%	97,04%	0,37%	97,41%	
	Taux de Fiabilité 4G (%_RSRP >= -122 dBm)	OUI	≥ 95%	98,85%	0,23%	99,09%	98,61%	0,26%	98,87%	100,00%	0,00%	100,00%	
QUALITE DU SIGNAL	Taux de RxQual ≤ 4 (Trxq)	OUI	≥ 98%	100,00%	0,00%	100,00%	100,00%	0,00%	100,00%	100,00%	0,00%	100,00%	
	Taux d'erreur en transport < 10 (Tbler)	OUI	≥ 98%	100,00%	0,00%	100,00%	100,00%	0,00%	100,00%	99,25%	1,46%	100,00%	
	Taux d'erreur en interférence > -12db (Teint)	OUI	≥ 98%				87,74%	6,24%	93,98%	84,68%	6,70%	91,38%	
VOIX INTRA-RESEAU	Taux de blocage et d'échec d'appel (Te)	OUI	< 2%	0,00%	0,00%	0,00%	5,17%	3,29%	1,88%	24,58%	6,31%	18,27%	
	Taux d'appels établis dans les bons délais de 6s (Tbd6)	OUI	≥ 95%	86,63%	5,09%	91,71%	75,46%	6,61%	82,07%	61,48%	8,21%	69,69%	
	Taux d'appels établis dans les bons délais de 10s (Tbd10)	OUI	≥ 95%	99,42%	1,14%	100,00%	89,57%	4,69%	94,26%	90,37%	4,98%	95,35%	
	Délai moyen d'établissement d'appels (s) (Dme6)	OUI	≤ 6	4,97	N/A	4,97	10,25	N/A	10,25	5,69	N/A	5,69	
	Délai moyen d'établissement d'appels (s) (Dme10)	OUI	≤ 10	4,97	N/A	4,97	10,25	N/A	10,25	5,69	N/A	5,69	
	Taux de communication de mauvaise qualité (Tq)	OUI	< 2%	0,00%	0,00%	0,00%	1,23%	1,70%	0,00%	5,19%	3,74%	1,44%	
	Note MOS moyenne (Nmos)	OUI	≥ 2,4	3,33	N/A	3,33	3,65	N/A	3,65	2,96	N/A	2,96	
	Taux de coupure d'appel (Tc)	OUI	< 2%	0,00%	0,00%	0,00%	0,00%	0,00%	0,00%	0,00%	0,00%	0,00%	
	NOTE GLOBALE DU SERVICE DE VOIX ON-NET (/10)				9,80			9,20			3,70		
	SMS INTRA-RESEAU	Taux d'échec d'émission de SMS (Tse)	OUI	< 2%	0,00%	0,00%	0,00%	0,00%	0,00%	0,00%	0,00%	0,00%	0,00%
Taux de SMS émis dans un délai de 5s (Ted)		OUI	≥ 95%	57,06%	7,44%	64,50%	91,18%	4,26%	95,44%	100,00%	0,00%	100,00%	
Taux de SMS émis et non-reçus dans un délai de 3 mn (TR3)		OUI	< 1%	0,00%	0,00%	0,00%	0,00%	0,00%	0,00%	1,80%	2,01%	0,00%	
Taux de SMS émis et reçu dans les bons délais de 15s (TeRd)		OUI	≥ 95%	30,00%	6,89%	36,89%	92,94%	3,85%	96,79%	65,27%	7,22%	72,49%	
Délai moyen d'émission et de réception d'un SMS (DmeS)		OUI	≤ 15	14,62	N/A	14,62	4,32	N/A	4,32	24,66	N/A	24,66	
Taux de SMS émis et reçus avec succès (TS)		OUI	≥ 99%	100,00%	0,00%	100,00%	97,06%	2,54%	99,60%	100,00%	0,00%	100,00%	
NOTE GLOBALE DU SERVICE SMS ON-NET (/10)				7,75			6,85			9,00			
DATA FTP + HTTP (Local Servers Combined)	Taux de connexions de données bloquées, échouées (Ted)	OUI	< 2%	4,88%	4,88%	6,59%	0,00%	4,41%	4,41%	4,88%	0,00%	0,00%	
	Taux de connexion de données établies dans un délai inférieur à 6s (Tcd6)	OUI	≥ 95%	100,00%	100,00%	0,00%	100,00%	98,46%	98,46%	2,99%	100,00%	100,00%	
	Taux de connexion de données établies dans un délai inférieur à 10s (Tcd10)	OUI	≥ 95%	100,00%	100,00%	0,00%	100,00%	98,46%	98,46%	2,99%	100,00%	100,00%	
	Délai moyen de connexion au serveur (Dmcs)	OUI	≤ 6	1,43	1,43	N/A	1,43	0,44	0,44	N/A	0,44	0,39	
	Délai moyen de connexion au serveur (Dmcs10)	OUI	≤ 10	1,43	1,43	N/A	1,43	0,44	0,44	N/A	0,44	0,39	
	Taux de connexions de données coupées ou interrompues (Tci)	OUI	< 5%	0,00%	0,00%	0,00%	0,00%	1,54%	1,54%	2,99%	0,00%	0,00%	
	Taux de débit moyen en uplink et en downlink inférieur à 512 kb/s (Tdd)	OUI	= 0%	0,00%	0,00%	0,00%	0,00%	0,00%	0,00%	0,00%	9,30%	9,30%	
	Taux de débit moyen en Uplink par session d'utilisateur inférieur à 512 kb/s (Tddu)	OUI	= 0%	0,00%	0,00%	0,00%	0,00%	0,00%	0,00%	0,00%	0,00%	0,00%	
	Taux de débit moyen en Downlink par session d'utilisateur inférieur à 512 kb/s (Tddd)	OUI	= 10%	0,00%	0,00%	0,00%	0,00%	0,00%	0,00%	0,00%	0,00%	0,00%	
	Taux de débit moyen en uplink et en downlink enregistré sur le réseau en Kb/s (Dmr)	OUI	≥ 512	3 098,32	3 098,32	N/A	3 098,32	17 380,76	17 380,76	N/A	17 380,76	2 720,11	
	Débit minimum Uplink (Kb/s)	OUI	≥ 512	2 154,97	2 154,97	N/A	2 154,97	11 585,09	11 585,09	N/A	11 585,09	3 468,22	
	Débit maximum Uplink (Kb/s)	OUI	≥ 512	2 511,83	2 511,83	N/A	2 511,83	5 905,36	5 905,36	N/A	5 905,36	4 046,93	
	Débit minimum DownLink (Kb/s)	OUI	≥ 512	5 446,49	5 446,49	N/A	5 446,49	43 656,54	43 656,54	N/A	43 656,54	8 831,03	
	Débit maximum DownLink (Kb/s)	OUI	≥ 512	3 626,60	3 626,60	N/A	3 626,60	22 049,49	22 049,49	N/A	22 049,49	2 230,95	
	NOTE GLOBALE DU SERVICE DATA FTP+HTTP/DL (/10)				10,00			10,00			7,30		
	DATA HTTP BROWSING	Taux de connexions de données bloquées, échouées (Ted)	OUI	< 2%	2,33%	4,50%	0,00%	7,14%	7,79%	0,00%	0,00%	0,00%	0,00%
		Taux de connexion de données établies dans un délai inférieur à 6s (Tcd6)	OUI	≥ 95%	100,00%	0,00%	100,00%	100,00%	0,00%	100,00%	100,00%	0,00%	100,00%
Taux de connexion de données établies dans un délai inférieur à 10s (Tcd10)		OUI	≥ 95%	100,00%	0,00%	100,00%	100,00%	0,00%	100,00%	100,00%	0,00%	100,00%	
Délai moyen de connexion au serveur (Dmcs)		OUI	≤ 6	0,01	N/A	0,01	0,03	N/A	0,03	0,01	N/A	0,01	
Délai moyen de connexion au serveur (Dmcs10)		OUI	≤ 10	0,01	N/A	0,01	0,03	N/A	0,03	0,01	N/A	0,01	
Taux de connexions de données coupées ou interrompues (Tci)		OUI	< 5%	0,00%	0,00%	0,00%	0,00%	0,00%	0,00%	0,00%	0,00%	0,00%	
DATA STREAMING	Temps moyen d'accès à la vidéo (Tma-v)	OUI	≤ 6	0,00	N/A	0,00	0,00	N/A	0,00	0,00	N/A	0,00	
	Taux d'interruption de lecture de la vidéo (Ttc-v)	OUI	≤ 2%	0,00%	0,00%	0,00%	0,00%	0,00%	0,00%	0,00%	0,00%	0,00%	
	Taux de succès d'accès à la vidéo (Tsa-v)	OUI	≥ 95%	93,55%	8,65%	100,00%	90,00%	10,74%	100,00%	100,00%	0,00%	100,00%	
	Débit moyen enregistré (DU) (Kb/s)	OUI	≥ 512	994,86	N/A	994,86	983,52	N/A	983,52	1 000,18	N/A	1 000,18	
	Débit minimum DownLink (Kb/s)	OUI	≥ 512	1 955,78	N/A	1 955,78	1 418,44	N/A	1 418,44	1 882,26	N/A	1 882,26	
NOTE GLOBALE DU SERVICE DATA STREAMING (/10)				7,60			6,00			9,60			






NOE

RESUME GENERAL DE LA LOCALITE															
NOE															
SERVICES	INDICATEURS	TESTS du SERVICE (OUI/NON)	Seuils de Réfère	Moov Africa			MTN			orange					
				Valeur Indicateur	P.S.	Valeur Ajustée	Valeur Indicateur	P.S.	Valeur Ajustée	Valeur Indicateur	P.S.	Valeur Ajustée			
NIVEAUX DE CHAMPS	Taux de Fiabilité 2G (%_RXLEVEL >= -92)	OUI	>= 95%	90,25%	1,21%	91,46%	99,49%	0,29%	99,78%	99,49%	0,29%	99,78%			
	Taux de Fiabilité 3G (%_RSCP >= -102 dBm)		>= 95%	82,83%	1,54%	84,38%	95,91%	0,81%	96,72%	99,30%	0,34%	99,64%			
	Taux de Fiabilité 4G (%_RSRP >= -122 dBm)		>= 95%	97,70%	0,66%	98,36%	99,32%	0,34%	99,66%	100,00%	0,00%	100,00%			
QUALITE DU SIGNAL	Taux de RxQual <= 4 (Trxq)	OUI	>= 98%				100,00%	0,00%	100,00%	100,00%	0,00%	100,00%			
	Taux d'erreur en transport <= 10 (Tbter)		>= 98%	100,00%	0,00%	100,00%	100,00%	0,00%	100,00%	100,00%	0,00%	100,00%			
	Taux d'erreur en interférence > -12db (Teint)		>= 98%				82,65%	7,50%	90,15%	98,94%	2,07%	100,00%			
VOIX INTRA-RESEAU	Taux de blocage et d'échec d'appel (Tta)	OUI	< 2%	4,31%	3,70%	0,61%	0,00%	0,00%	0,00%	0,81%	1,57%	0,00%			
	Taux d'appels établis dans les bons délais de 6s (Tbd6)		>= 95%	97,30%	3,02%	100,00%	95,12%	3,81%	98,93%	80,49%	7,00%	87,49%			
	Taux de appels établis dans les bons délais de 10s (Tbd10)		>= 95%	100,00%	0,00%	100,00%	97,56%	2,73%	100,00%	95,93%	3,49%	99,42%			
	Délai moyen d'établissement d'appels (s) (Dme6)		<= 6	4,51	N/A	4,51	4,54	N/A	4,54	5,38	N/A	5,38			
	Délai moyen d'établissement d'appels (s) (Dme10)		<= 10	4,51	N/A	4,51	4,54	N/A	4,54	5,38	N/A	5,38			
	Taux de communication de mauvaise qualité (Tq)		< 2%	0,92%	1,79%	0,00%	0,00%	0,00%	0,00%	0,00%	0,00%	0,00%			
	Note MOS moyenne (Nmos)		>= 2,4	2,84	N/A	2,84	3,82	N/A	3,82	3,34	N/A	3,34			
	Taux de coupure d'appel (Tc)		< 2%	1,80%	2,47%	0,00%	0,00%	0,00%	0,00%	0,00%	0,00%	0,00%			
NOTE GLOBALE DU SERVICE DE VOIX ON-NET (/10)				7,30			10,00			9,10					
SMS INTRA-RESEAU	Taux d'échec d'émission de SMS (Tts)	OUI	< 2%	0,00%	0,00%	0,00%	0,00%	0,00%	0,00%	0,00%	0,00%	0,00%			
	Taux de SMS émis dans un délai de 5s (Ted)		>= 95%	9,80%	5,77%	15,57%	95,61%	3,76%	99,37%	14,42%	6,75%	21,18%			
	Taux de SMS émis et non-reçus dans un délai de 3 mn (TR3)		< 1%	0,00%	0,00%	0,00%	0,00%	0,00%	0,00%	0,00%	0,00%	0,00%			
	Taux de SMS émis et reçu dans les bons délais de 15s (TtdRd)		>= 95%	31,37%	9,00%	40,38%	93,86%	4,41%	98,27%	84,62%	6,93%	91,55%			
	Délai moyen d'émission et de réception d'un SMS (DmeS)		<= 15	14,91	N/A	14,91	4,68	N/A	4,68	11,85	N/A	11,85			
	Taux de SMS émis et reçus avec succès (TS)		>= 99%	98,04%	2,69%	100,00%	98,25%	2,41%	100,00%	100,00%	0,00%	100,00%			
NOTE GLOBALE DU SERVICE SMS ON-NET (/10)				7,75			10,00			9,75					
DATA FTP + HTTP (Local Servers Combined)	Taux de connexions de données bloquées, échouées (Tcd)	OUI	< 2%	5,00%	6,75%	0,00%	11,11%	11,11%	9,18%	1,93%	5,13%	5,13%	6,92%	0,00%	
	Taux de connexion de données établies dans un délai inférieur à 6s (Tcd6)		>= 95%	92,31%	14,49%	100,00%	97,30%	5,23%	100,00%	100,00%	100,00%	0,00%	100,00%		
	Taux de connexion de données établies dans un délai inférieur à 10s (Tcd10)		>= 95%	92,31%	14,49%	100,00%	97,30%	5,23%	100,00%	100,00%	100,00%	0,00%	100,00%		
	Délai moyen de connexion au serveur (Dmcs)		<= 6	3,20	3,20	N/A	3,53	3,53	N/A	3,53	0,45	0,45	N/A	0,45	
	Délai moyen de connexion au serveur (Dmcs10)		<= 10	3,20	3,20	N/A	3,53	3,53	N/A	3,53	0,45	0,45	N/A	0,45	
	Taux de connexions de données coupées ou interrompues (Tci)		< 5%	76,92%	22,90%	54,02%	18,92%	18,92%	12,62%	6,30%	18,18%	18,18%	13,16%	5,02%	
	Taux de débit moyen en uplink et en downlink inférieur à 512 kb/s (Tdd)		= 0%	7,69%	14,49%	0,00%	8,11%	8,11%	8,80%	0,00%	15,15%	15,15%	12,23%	2,92%	
	Taux de débit moyen en Uplink par session d'utilisateur inférieur à 512 kb/s (Tddu)		= 0%	50,00%	69,30%	0,00%	0,00%	0,00%	0,00%	0,00%	0,00%	0,00%	0,00%	0,00%	
	Taux de débit moyen en Uplink par session d'utilisateur inférieur à 512 kb/s (Tddu10)		= 10%	50,00%	69,30%	0,00%	0,00%	0,00%	0,00%	0,00%	0,00%	0,00%	0,00%	0,00%	
	Taux de débit moyen en downlink par session d'utilisateur inférieur à 512 kb/s (Tddd)		= 0%	0,00%	0,00%	0,00%	12,00%	12,00%	12,74%	0,00%	21,74%	21,74%	16,86%	4,88%	
	Taux de débit moyen en downlink par session d'utilisateur inférieur à 512 kb/s (Tddd10)		= 10%	0,00%	0,00%	0,00%	12,00%	12,74%	0,00%	0,00%	21,74%	16,86%	4,88%		
	Débit moyen en uplink et en downlink enregistré sur le réseau en Kb/s (Dmr)		>= 512	2 358,91	2 358,91	N/A	2 358,91	9 985,40	9 985,40	N/A	9 985,40	1 678,73	1 678,73	N/A	1 678,73
	Débit moyen en uplink enregistré sur le réseau en Kb/s (Dmu)		>= 512	1 764,67	1 764,67	N/A	1 764,67	14 361,31	14 361,31	N/A	14 361,31	3 632,51	3 632,51	N/A	3 632,51
	Débits minimum Uplink (Kb/s)		>= 512	404,72	404,72	N/A	404,72	13 991,17	13 991,17	N/A	13 991,17	5 245,63	5 245,63	N/A	5 245,63
	Débits maximum Uplink (Kb/s)		>= 512	3 124,63	3 124,63	N/A	3 124,63	32 709,42	32 709,42	N/A	32 709,42	9 074,08	9 074,08	N/A	9 074,08
	Débit moyen en downlink enregistré sur le réseau en Kb/s (Dmd)		>= 512	2 466,95	2 466,95	N/A	2 466,95	7 884,97	7 884,97	N/A	7 884,97	829,27	829,27	N/A	829,27
Débits minimum DownLink (Kb/s)	>= 512	0,00	0,00	N/A	0,00	0,00	0,00	N/A	0,00	0,00	0,00	N/A	0,00		
Débits maximum DownLink (Kb/s)	>= 512	8 713,51	8 713,51	N/A	8 713,51	34 809,53	34 809,53	N/A	34 809,53	5 303,47	5 303,47	N/A	5 303,47		
NOTE GLOBALE DU SERVICE DATA FTP+HTTP/DL (/10)				9,10			9,45			7,20					
DATA HTTP BROWSING	Taux de connexions de données bloquées, échouées (Tcd)	OUI	< 2%	11,76%	10,83%	0,93%	50,00%	16,81%	33,19%	0,00%	0,00%	0,00%			
	Taux de connexion de données établies dans un délai inférieur à 6s (Tcd6)		>= 95%	100,00%	0,00%	100,00%	100,00%	0,00%	100,00%	100,00%	0,00%	100,00%			
	Taux de connexion de données établies dans un délai inférieur à 10s (Tcd10)		>= 95%	100,00%	0,00%	100,00%	100,00%	0,00%	100,00%	100,00%	0,00%	100,00%			
	Délai moyen de connexion au serveur (Dmcs)		<= 6	0,01	N/A	0,01	0,01	N/A	0,01	0,01	N/A	0,01			
	Délai moyen de connexion au serveur (Dmcs10)		<= 10	0,01	N/A	0,01	0,01	N/A	0,01	0,01	N/A	0,01			
NOTE GLOBALE DU SERVICE DATA HTTP BROWSING (/10)				5,96			5,96			5,96					
DATA STREAMING	Temps moyen d'accès à la vidéo (Tma-v)	OUI	<= 6	0,00	N/A	0,00	0,00	N/A	0,00	0,01	N/A	0,01			
	Taux d'interruption de lecture de la vidéo (Tc-v)		< 2%	0,00%	0,00%	0,00%	0,00%	0,00%	0,00%	0,00%	0,00%	0,00%			
	Taux de succès d'accès à la vidéo (Tsa-v)		>= 95%	84,62%	13,87%	98,48%	100,00%	0,00%	100,00%	90,91%	12,01%	100,00%			
	Débit moyen enregistré (DL) (Kb/s)		>= 512	882,70	N/A	882,70	965,24	N/A	965,24	762,83	N/A	762,83			
	Débits minimum DownLink (Kb/s)		>= 512	1411,96	N/A	1 411,96	1 866,22	N/A	1 866,22	1 307,57	N/A	1 307,57			
	Débits maximum DownLink (Kb/s)		>= 512	2 021,81	N/A	2 021,81	2 046,08	N/A	2 046,08	1 833,76	N/A	1 833,76			
NOTE GLOBALE DU SERVICE DATA STREAMING (/10)				6,60			10,00			5,10					



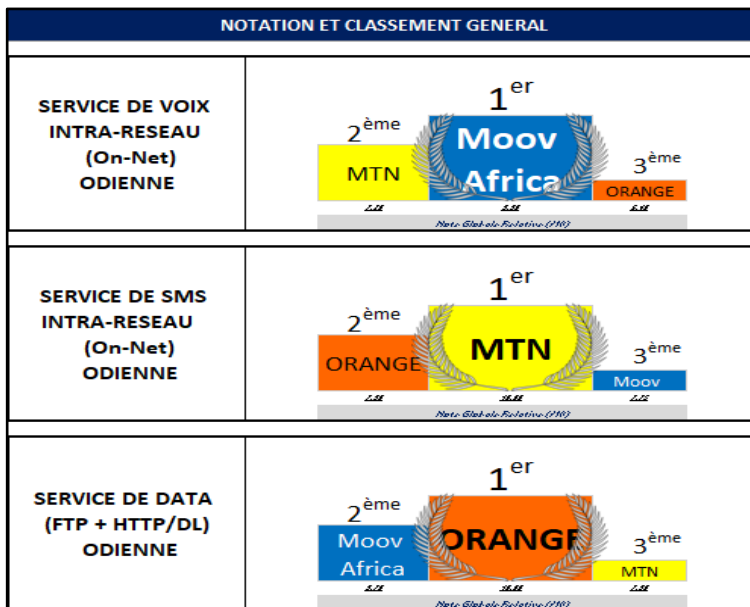
# N'ZIANOUAN

RESUME GENERAL DE LA LOCALITE													
NZIANOUAN													
  													
SERVICES	INDICATEURS	TESTS du SERVICE [OUI/NON]	Seuils de Réfère	Valeur Indicateur	P.S.	Valeur Ajustée	Valeur Indicateur	P.S.	Valeur Ajustée	Valeur Indicateur	P.S.	Valeur Ajustée	
NIVEAUX DE CHAMPS <i>Voir détails</i>	Taux de Fiabilité 2G (% RXLVE) >= -92	OUI	>= 95%	99,23%	0,30%	99,53%	97,20%	0,57%	97,77%	66,60%	1,61%	68,21%	
	Taux de Fiabilité 3G (% RSCP) >= -102 dBm	OUI	>= 95%	42,10%	1,68%	43,79%	99,97%	0,06%	100,00%	99,91%	0,10%	100,00%	
	Taux de Fiabilité 4G (% RSRP) >= -122 dBm	OUI	>= 95%	97,38%	0,55%	97,93%	100,00%	0,00%	100,00%	99,67%	0,20%	99,86%	
QUALITE DU SIGNAL <i>Voir détails</i>	Taux de RxQual <= 4 (Trxq)	OUI	>= 98%				100,00%	0,00%	100,00%	100,00%	0,00%	100,00%	
	Taux d'erreur en transport <= 10 (Tbler)	OUI	>= 98%	100,00%	0,00%	100,00%	100,00%	0,00%	100,00%	100,00%	0,00%	100,00%	
	Taux d'erreur en interférence >= -12db (Teint)	OUI	>= 98%				94,59%	5,15%	99,75%	100,00%	0,00%	100,00%	
VOIX INTRA-RESEAU <i>Voir détails</i>	Taux de blocage et d'échec d'appel (Tt)	OUI	<= 2%	0,00%	0,00%	0,00%	0,00%	0,00%	0,00%	0,00%	0,00%	0,00%	
	Taux d'appels établis dans les bons délais de 6s (Tbd6)	OUI	>= 95%	95,33%	4,00%	99,33%	77,98%	7,78%	85,76%	26,85%	8,36%	35,21%	
	Taux d'appels établis dans les bons délais de 10s (Tbd10)	OUI	>= 95%	100,00%	0,00%	100,00%	97,25%	3,07%	100,00%	95,37%	3,96%	99,33%	
	Délai moyen d'établissement d'appels (s) (Dme6)	OUI	<= 6	4,55	N/A	4,55	5,05	N/A	5,05	6,24	N/A	6,24	
	Délai moyen d'établissement d'appels (s) (Dme10)	OUI	<= 10	4,55	N/A	4,55	5,05	N/A	5,05	6,24	N/A	6,24	
	Taux de communication de mauvaise qualité (Tq)	OUI	<= 2%	0,93%	1,82%	0,00%	3,67%	3,53%	0,14%	2,78%	3,10%	0,00%	
	Note MOS moyenne (Nmos)	OUI	>= 2,4	3,06	N/A	3,06	3,58	N/A	3,58	3,18	N/A	3,18	
	Taux de coupure d'appel (Tc)	OUI	<= 2%	0,00%	0,00%	0,00%	0,00%	0,00%	0,00%	0,00%	0,00%	0,00%	
	<i>Voir détails</i> NOTE GLOBALE DU SERVICE DE VOIX ON-NET (/10)				10,00			7,10			9,10		
	SMS INTRA-RESEAU <i>Voir détails</i>	Taux d'échec d'émission de SMS (TeS)	OUI	<= 2%	0,00%	0,00%	0,00%	0,00%	0,00%	0,00%	0,00%	0,00%	0,00%
Taux de SMS émis dans un délai de 5s (Ted)		OUI	>= 95%	82,61%	6,93%	89,54%	98,26%	2,39%	100,00%	99,13%	1,70%	100,00%	
Taux de SMS émis et non-reçus dans un délai de 3 mn (TR3)		OUI	<= 1%	0,00%	0,00%	0,00%	0,00%	0,00%	0,00%	2,61%	2,91%	0,00%	
Taux de SMS émis et reçus dans les bons délais de 15s (TeRd)		OUI	>= 95%	34,78%	8,71%	43,49%	96,52%	3,35%	99,87%	71,30%	8,27%	79,57%	
Délai moyen d'émission et de réception d'un SMS (Dmes)		OUI	>= 15	16,27	N/A	16,27	3,97	N/A	3,97	19,84	N/A	19,84	
Taux de SMS émis et reçus avec succès (TS)		OUI	>= 99%	100,00%	0,00%	100,00%	100,00%	0,00%	100,00%	100,00%	0,00%	100,00%	
<i>Voir détails</i> NOTE GLOBALE DU SERVICE SMS ON-NET (/10)				7,75			10,00			9,25			
DATA FTP + HTTP <i>(Local Servers Combined)</i>	Taux de connexions de données bloquées, échouées (Tcd)	OUI	<= 2%	26,32%	26,32%	14,00%	12,31%	0,00%	0,00%	0,00%	0,00%	0,00%	
	Taux de connexion de données établies dans un délai inférieur à 6s (Tcd6)	OUI	>= 95%	48,00%	48,00%	19,58%	67,58%	100,00%	100,00%	0,00%	100,00%	100,00%	
	Taux de connexion de données établies dans un délai inférieur à 10s (Tcd10)	OUI	>= 95%	48,00%	48,00%	19,58%	67,58%	100,00%	100,00%	0,00%	100,00%	100,00%	
	Délai moyen de connexion au serveur (Dmcs)	OUI	<= 6	9,82	9,82	N/A	9,82	0,51	0,51	N/A	0,51	0,45	
	Délai moyen de connexion au serveur (Dmcs10)	OUI	<= 10	9,82	9,82	N/A	9,82	0,51	0,51	N/A	0,51	0,45	
	Taux de connexions de données coupées ou interrompues (Tc)	OUI	<= 5%	16,00%	16,00%	14,37%	1,63%	0,00%	0,00%	0,00%	4,17%	4,17%	
	Taux de débit moyen en uplink et en downlink inférieur à 512 kb/s (Tdd)	OUI	= 0%	44,00%	44,00%	19,46%	24,54%	0,00%	0,00%	0,00%	0,00%	0,00%	
	Taux de débit moyen en Uplink par session d'utilisateur inférieur à 512 kb/s (Tddu)	OUI	= 0%	63,64%	63,64%	28,43%	35,21%	0,00%	0,00%	0,00%	0,00%	0,00%	
	Taux de débit moyen en Uplink par session d'utilisateur inférieur à 512 kb/s (Tddu10)	OUI	= 10%	63,64%	63,64%	28,43%	35,21%	0,00%	0,00%	0,00%	0,00%	0,00%	
	Taux de débit moyen en downlink par session d'utilisateur inférieur à 512 kb/s (Tddd)	OUI	= 10%	28,57%	28,57%	23,66%	4,91%	0,00%	0,00%	0,00%	0,00%	0,00%	
	Taux de débit moyen en downlink par session d'utilisateur inférieur à 512 kb/s (Tddd10)	OUI	= 10%	28,57%	28,57%	23,66%	4,91%	0,00%	0,00%	0,00%	0,00%	0,00%	
	Débit moyen en uplink enregistré sur le réseau en Kb/s (Dmu)	OUI	>= 512	496,64	496,64	N/A	496,64	9 424,82	9 424,82	N/A	9 424,82	5 080,42	
	Débits minimum Uplink (Kb/s)	OUI	>= 512	366,19	366,19	N/A	366,19	7 456,38	7 456,38	N/A	7 456,38	2 978,40	
	Débits maximum Uplink (Kb/s)	OUI	>= 512	83,43	83,43	N/A	83,43	3 772,83	3 772,83	N/A	3 772,83	1 965,45	
	Débits minimum DownLink (Kb/s)	OUI	>= 512	1 465,84	1 465,84	N/A	1 465,84	20 923,51	20 923,51	N/A	20 923,51	8 521,72	
	Débits maximum DownLink (Kb/s)	OUI	>= 512	599,14	599,14	N/A	599,14	11 840,64	11 840,64	N/A	11 840,64	6 581,86	
	<i>Voir détails</i> NOTE GLOBALE DU SERVICE DATA FTP+HTTP/DL (/10)				1,00			10,00			9,00		
	DATA HTTP BROWSING <i>Voir détails</i>	Taux de connexions de données bloquées, échouées (Ted)	OUI	<= 2%	35,71%	17,75%	17,97%	35,90%	15,06%	20,84%	5,13%	6,92%	0,00%
		Taux de connexion de données établies dans un délai inférieur à 6s (Tcd6)	OUI	>= 95%	100,00%	0,00%	100,00%	100,00%	0,00%	100,00%	100,00%	0,00%	100,00%
Taux de connexion de données établies dans un délai inférieur à 10s (Tcd10)		OUI	>= 95%	100,00%	0,00%	100,00%	100,00%	0,00%	100,00%	100,00%	0,00%	100,00%	
Délai moyen de connexion au serveur (Dmcs)		OUI	<= 6	0,01	N/A	0,01	0,01	N/A	0,01	0,01	N/A	0,01	
DATA STREAMING <i>Voir détails</i>	Temps moyen d'accès à la vidéo (Tma-v)	OUI	<= 6	0,01	N/A	0,01	0,00	N/A	0,00	0,00	N/A	0,00	
	Taux d'interruption de lecture de la vidéo (Tcv)	OUI	<= 2%	0,00%	0,00%	0,00%	0,00%	0,00%	0,00%	0,00%	0,00%	0,00%	
	Taux de succès d'accès à la vidéo (Tsa-v)	OUI	>= 95%	57,89%	22,20%	80,10%	96,77%	6,22%	100,00%	93,75%	8,39%	100,00%	
	Débit moyen enregistré (DL) (Kb/s)	OUI	>= 512	548,96	N/A	548,96	981,06	N/A	981,06	966,61	N/A	966,61	
	Débits minimum DownLink (Kb/s)	OUI	>= 512	471,00	N/A	471,00	1 873,85	N/A	1 873,85	1 778,98	N/A	1 778,98	
	Débits maximum DownLink (Kb/s)	OUI	>= 512	1 691,31	N/A	1 691,31	2 164,70	N/A	2 164,70	2 055,91	N/A	2 055,91	
<i>Voir détails</i> NOTE GLOBALE DU SERVICE DATA STREAMING (/10)				3,75			10,00			10,00			

NOTATION ET CLASSEMENT GENERAL	
SERVICE DE VOIX INTRA-RESEAU (On-Net) NZIANOUAN	<p>1<sup>er</sup> Moov Africa</p> <p>2<sup>ème</sup> ORANGE</p> <p>3<sup>ème</sup> MTN</p>
SERVICE DE SMS INTRA-RESEAU (On-Net) NZIANOUAN	<p>1<sup>er</sup> MTN</p> <p>2<sup>ème</sup> ORANGE</p> <p>3<sup>ème</sup> Moov</p>
SERVICE DE DATA (FTP + HTTP/DL) NZIANOUAN	<p>1<sup>er</sup> MTN</p> <p>2<sup>ème</sup> ORANGE</p> <p>3<sup>ème</sup> Moov</p>

# ODIENNE

RESUME GENERAL DE LA LOCALITE													
ODIENNE													
SERVICES	INDICATEURS	TESTS du SERVICE (OUI/NON)	Seuils de Réfère	Valeur indicateur	P.S.	Valeur Ajustée	Valeur indicateur	P.S.	Valeur Ajustée	Valeur indicateur	P.S.	Valeur Ajustée	
NIVEAUX DE CHAMPS	Taux de Fiabilité 2G (%_RXLEVEL >= -92)	OUI	≥ 95%	98,57%	0,22%	98,80%	98,38%	0,24%	98,62%	99,10%	0,18%	99,28%	
	Taux de Fiabilité 3G (%_RSCP >= -102 dBm)		≥ 95%	91,54%	0,53%	92,07%	98,47%	0,23%	98,70%	99,70%	0,10%	99,81%	
	Taux de Fiabilité 4G (%_RSRP >= -122 dBm)		≥ 95%	99,43%	0,14%	99,57%	99,22%	0,17%	99,39%	100,00%	0,00%	100,00%	
QUALITE DU SIGNAL	Taux de RxQual ≤ 4 (Trqx)	OUI	≥ 98%	100,00%	0,00%	100,00%	100,00%	0,00%	100,00%	100,00%	0,00%	100,00%	
	Taux d'erreur en transport < à 10 (Tbler)		≥ 98%	100,00%	0,00%	100,00%	19,81%	5,43%	25,24%	100,00%	0,00%	100,00%	
	Taux d'erreur en interférence > -12db (Teint)		≥ 98%	80,35%	5,92%	86,27%	22,60%	6,78%	29,39%	63,69%	7,27%	70,96%	
VOIX INTRA-RESEAU	Taux de blocage et d'échec d'appel (Te)	OUI	< 2%	0,47%	0,91%	0,00%	0,94%	1,30%	0,00%	7,08%	3,45%	3,62%	
	Taux d'appels établis dans les bons délais de 6s (Tbd6)		≥ 95%	89,57%	4,12%	93,20%	87,98%	4,42%	92,40%	62,94%	6,74%	69,69%	
	Taux d'appels établis dans les bons délais de 10s (Tbd10)		≥ 95%	100,00%	0,00%	100,00%	94,71%	3,04%	97,75%	95,43%	2,92%	98,35%	
	Délai moyen d'établissement d'appels (s) (Dme6)		≤ 6	5,05	N/A	5,05	6,15	N/A	6,15	5,69	N/A	5,69	
	Délai moyen d'établissement d'appels (s) (Dme10)		≤ 10	5,05	N/A	5,05	6,15	N/A	6,15	5,69	N/A	5,69	
	Taux de communication de mauvaise qualité (Tq)		< 2%	0,47%	0,93%	0,00%	25,48%	5,92%	19,56%	0,00%	0,00%	0,00%	
	Note MOS moyenne (Nmos)		≥ 2,4	3,34	N/A	3,34	2,61	N/A	2,61	3,33	N/A	3,33	
	Taux de coupure d'appel (Tc)		< 2%	0,00%	0,00%	0,00%	0,00%	0,00%	0,00%	0,00%	0,00%	0,00%	
	NOTE GLOBALE DU SERVICE DE VOIX ON-NET (/10)				9,90			7,20			6,40		
	SMS INTRA-RESEAU	Taux d'échec d'émission de SMS (Tes)	OUI	< 2%	0,00%	0,00%	0,00%	0,00%	0,00%	0,00%	0,00%	0,00%	0,00%
Taux de SMS émis dans un délai de 5s (Ted)			≥ 95%	84,57%	5,35%	89,92%	96,57%	2,70%	99,27%	98,86%	1,57%	100,00%	
Taux de SMS émis et non-reçus dans un délai de 3 mn (TR3)			< 1%	0,00%	0,00%	0,00%	0,00%	0,00%	0,00%	2,29%	2,21%	0,07%	
Taux de SMS émis et reçu dans les bons délais de 15s (TeRd)			≥ 95%	72,00%	6,65%	78,65%	96,57%	2,70%	99,27%	86,86%	5,01%	91,86%	
Délai moyen d'émission et de réception d'un SMS (Dmes)			≤ 15	12,65	N/A	12,65	4,06	N/A	4,06	16,71	N/A	16,71	
Taux de SMS émis et reçus avec succès (TS)			≥ 99%	100,00%	0,00%	100,00%	100,00%	0,00%	100,00%	99,43%	1,12%	100,00%	
NOTE GLOBALE DU SERVICE SMS ON-NET (/10)				7,75			10,00			7,90			
DATA FTP + HTTP (Local Servers Combined)	Taux de connexions de données bloquées, échouées (Ted)	OUI	< 2%	0,00%	0,00%	0,00%	0,00%	0,00%	0,00%	0,00%	0,00%	0,00%	
	Taux de connexion de données établies dans un délai inférieur à 6s (Tcd6)		≥ 95%	100,00%	100,00%	0,00%	100,00%	100,00%	100,00%	100,00%	100,00%	0,00%	
	Taux de connexion de données établies dans un délai inférieur à 10s (Tcd10)		≥ 95%	100,00%	100,00%	0,00%	100,00%	100,00%	100,00%	100,00%	100,00%	0,00%	
	Délai moyen de connexion au serveur (Dmcs)		≤ 6	0,48	0,48	N/A	0,48	0,39	0,39	N/A	0,39	0,40	
	Délai moyen de connexion au serveur (Dmcs10)		≤ 10	0,48	0,48	N/A	0,48	0,39	0,39	N/A	0,40	0,40	
	Taux de connexions de données coupées ou interrompues (To)		< 5%	0,00%	0,00%	0,00%	0,00%	0,00%	0,00%	0,00%	0,00%	0,00%	
	Taux de débit moyen en uplink et en downlink inférieur à 512 kb/s (Tdd)		= 0%	8,96%	8,96%	6,84%	2,12%	16,39%	16,39%	9,29%	7,10%	1,79%	
	Taux de débit moyen en uplink par session d'utilisateur inférieur à 512 kb/s (Tddu10)		≤ 0%	3,57%	3,57%	6,87%	0,00%	0,00%	0,00%	0,00%	4,35%	8,33%	
	Taux de débit moyen en downlink par session d'utilisateur inférieur à 512 kb/s (Tddd)		≤ 10%	3,57%	3,57%	6,87%	0,00%	0,00%	0,00%	0,00%	4,35%	8,33%	
	Taux de débit moyen en downlink par session d'utilisateur inférieur à 512 kb/s (Tddd10)		= 0%	12,82%	12,82%	10,49%	2,33%	27,78%	27,78%	14,63%	13,15%	0,00%	
	Débit moyen en uplink et en downlink enregistré sur le réseau en Kb/s (Dmvr)		≥ 10%	12,82%	0,00%	10,49%	2,33%	27,78%	0,00%	14,63%	13,15%	0,00%	
	Débit minimum uplink (Kb/s)		≥ 512	9 203,73	9 203,73	N/A	9 203,73	4 732,91	4 732,91	N/A	4 732,91	4 997,14	
	Débit maximum uplink (Kb/s)		≥ 512	13 184,55	13 184,55	N/A	13 184,55	6 699,22	6 699,22	N/A	6 699,22	7 428,93	
	Débit minimum downlink (Kb/s)		≥ 512	3 745,79	3 745,79	N/A	3 745,79	3 518,44	3 518,44	N/A	3 518,44	1 923,47	
	Débit maximum downlink (Kb/s)		≥ 512	51 118,08	51 118,08	N/A	51 118,08	26 737,30	26 737,30	N/A	26 737,30	25 277,58	
NOTE GLOBALE DU SERVICE DATA FTP+HTTP/DL (/10)				9,70			7,30			10,00			
DATA HTTP BROWSING	Taux de connexions de données bloquées, échouées (Ted)	OUI	< 2%	0,00%	0,00%	0,00%	0,00%	0,00%	0,00%	0,00%	0,00%		
	Taux de connexion de données établies dans un délai inférieur à 6s (Tcd6)		≥ 95%	100,00%	0,00%	100,00%	100,00%	0,00%	100,00%	100,00%	0,00%		
	Taux de connexion de données établies dans un délai inférieur à 10s (Tcd10)		≥ 95%	100,00%	0,00%	100,00%	100,00%	0,00%	100,00%	100,00%	0,00%		
	Délai moyen de connexion au serveur (Dmcs)		≤ 6	0,01	N/A	0,01	0,03	N/A	0,03	0,02	N/A	0,02	
	Délai moyen de connexion au serveur (Dmcs10)		≤ 10	0,01	N/A	0,01	0,03	N/A	0,03	0,02	N/A	0,02	
DATA STREAMING	Temps moyen d'accès à la vidéo (Tma-v)	OUI	≤ 6	0,01	N/A	0,01	0,00	N/A	0,00	0,00	N/A		
	Taux d'interruption de lecture de la vidéo (Tc-v)		< 2%	0,00%	0,00%	0,00%	0,00%	0,00%	0,00%	0,00%	0,00%		
	Taux de succès d'accès à la vidéo (Tsa-v)		≥ 95%	100,00%	0,00%	100,00%	100,00%	0,00%	100,00%	100,00%	0,00%		
	Débit moyen enregistré (DL) (Kb/s)		≥ 512	872,38	N/A	872,38	879,37	N/A	879,37	979,01	N/A	979,01	
	Débit minimum DownLink (Kb/s)		≥ 512	1 246,34	N/A	1 246,34	1 197,33	N/A	1 197,33	1 754,33	N/A	1 754,33	
NOTE GLOBALE DU SERVICE DATA STREAMING (/10)				5,10			5,20			10,00			





# OTTAWA

## RESUME GENERAL DE LA LOCALITE

### OTTAWA

SERVICES	INDICATEURS	TESTS du SERVICE [OUI/NON]	Seuils de Réfère	Moov Africa			MTN			orange				
				Valeur Indicateur	P.S.	Valeur Ajustée	Valeur Indicateur	P.S.	Valeur Ajustée	Valeur Indicateur	P.S.	Valeur Ajustée		
NIVEAUX DE CHAMPS	Taux de Fiabilité 2G (%_RXLEVEL >= -92)	OUI	>= 95%	99,95%	0,05%	100,00%	100,00%	0,00%	100,00%	98,27%	0,32%	98,59%		
	Taux de Fiabilité 3G (%_RSCP >= -102 dBm)		>= 95%	93,21%	0,62%	93,83%	100,00%	0,00%	100,00%	99,98%	0,03%	100,00%		
	Taux de Fiabilité 4G (%_RSRP >= -122 dBm)		>= 95%	29,55%	1,75%	31,29%	100,00%	0,00%	100,00%	86,14%	1,21%	87,35%		
QUALITE DU SIGNAL	Taux de RxQual <= 4 (Trxq)	OUI	>= 98%				100,00%	0,00%	100,00%					
	Taux d'erreur en transport <= 10 (Tbler)		>= 98%	100,00%	0,00%	100,00%	80,39%	7,71%	88,10%	77,88%	7,98%	85,86%		
	Taux d'erreur en interférence >= -124db (Teint)		>= 98%				100,00%	0,00%	100,00%	61,90%	20,77%	82,68%		
VOIX INTRA-RESEAU	Taux de blocage et d'échec d'appel (Te)	OUI	<= 2%	0,94%	1,84%	0,00%	1,87%	2,57%	0,00%	1,89%	2,59%	0,00%		
	Taux d'appels établis dans les bons délais de 6s (Tbd6)		>= 95%	84,62%	6,93%	91,55%	40,95%	9,41%	50,36%	45,19%	9,57%	54,76%		
	Taux d'appels établis dans les bons délais de 10s (Tbd10)		>= 95%	95,19%	4,11%	99,30%	99,05%	1,86%	100,00%	96,15%	3,70%	99,85%		
	Délai moyen d'établissement d'appels (s) (Dme6)		<= 6	4,10	N/A	4,10	5,90	N/A	5,90	5,96	N/A	5,96		
	Délai moyen d'établissement d'appels (s) (Dme10)		<= 10	4,10	N/A	4,10	5,90	N/A	5,90	5,96	N/A	5,96		
	Taux de communication de mauvaise qualité (Tq)		<= 2%	17,31%	7,27%	10,04%	0,00%	0,00%	0,00%	1,94%	2,66%	0,00%		
	Note MOS moyenne (Mimos)		>= 2,4	3,10	N/A	3,10	3,16	N/A	3,16	4,29	N/A	4,29		
	Taux de coupure d'appel (Tc)		<= 2%	0,00%	0,00%	0,00%	0,00%	0,00%	0,00%	0,00%	0,00%	0,00%		
	NOTE GLOBALE DU SERVICE DE VOIX ON-NET (/10)				7,20			9,10			9,10			
	SMS INTRA-RESEAU		Taux d'échec d'émission de SMS (Tse)	OUI	<= 2%	0,00%	0,00%	0,00%	0,00%	0,00%	0,00%	0,00%	0,00%	0,00%
Taux de SMS émis dans un délai de 5s (Ted)		>= 95%	54,40%		8,73%	63,13%	99,20%	1,56%	100,00%	81,60%	6,79%	88,39%		
Taux de SMS émis et non-reçus dans un délai de 3 mn (TR3)		<= 1%	0,00%		0,00%	0,00%	0,00%	0,00%	0,00%	2,40%	2,68%	0,00%		
Taux de SMS émis et reçu dans les bons délais de 15s (TeRd)		>= 95%	36,00%		8,41%	44,41%	99,20%	1,56%	100,00%	59,20%	8,62%	67,82%		
Délai moyen d'émission et de réception d'un SMS (DmeS)		<= 15	14,01		N/A	14,01	2,78	N/A	2,78	29,12	N/A	29,12		
Taux de SMS émis et reçus avec succès (TS)		>= 99%	100,00%		0,00%	100,00%	100,00%	0,00%	100,00%	99,20%	1,56%	100,00%		
NOTE GLOBALE DU SERVICE SMS ON-NET (/10)				7,75			10,00			8,75				
DATA FTP + HTTP (Local Servers Combined)	Taux de connexions de données bloquées, échouées (Ted)	OUI	<= 2%	0,00%	0,00%	0,00%	0,00%	0,00%	0,00%	0,00%	0,00%	0,00%		
	Taux de connexion de données établies dans un délai inférieur à 6s (Tcd6)		>= 95%	92,11%	8,57%	100,00%	100,00%	0,00%	100,00%	100,00%	0,00%	100,00%		
	Taux de connexion de données établies dans un délai inférieur à 10s (Tcd10)		>= 95%	92,11%	8,57%	100,00%	100,00%	0,00%	100,00%	100,00%	0,00%	100,00%		
	Délai moyen de connexion au serveur (Dms)		<= 6	7,99	7,99	N/A	7,99	1,29	1,29	N/A	1,29	3,01	N/A	
	Délai moyen de connexion au serveur (Dms10)		<= 10	7,99	7,99	N/A	7,99	1,29	1,29	N/A	1,29	3,01	N/A	
	Taux de connexions de données coupées ou interrompues (Tci)		<= 5%	0,00%	0,00%	0,00%	0,00%	0,00%	0,00%	0,00%	0,00%	0,00%	0,00%	
	Taux de débit moyen en uplink par session d'utilisateur inférieur à 512 kb/s (Tddu)		= 0%	5,26%	5,26%	7,10%	0,00%	0,00%	0,00%	0,00%	10,00%	10,00%	9,30%	
	Taux de débit moyen en uplink par session d'utilisateur inférieur à 512 kb/s (Tddu10)		= 0%	13,33%	13,33%	17,20%	0,00%	0,00%	0,00%	0,00%	17,65%	17,65%	18,12%	
	Taux de débit moyen en downlink par session d'utilisateur inférieur à 512 kb/s (Tddd)		= 0%	13,33%	13,33%	17,20%	0,00%	0,00%	0,00%	0,00%	17,65%	17,65%	18,12%	
	Taux de débit moyen en downlink par session d'utilisateur inférieur à 512 kb/s (Tddd10)		= 0%	0,00%	0,00%	0,00%	0,00%	0,00%	0,00%	0,00%	4,35%	4,35%	8,33%	
	Débit moyen en uplink et en downlink enregistré sur le réseau en Kb/s (Dmr)		>= 512	1 868,23	1 868,23	N/A	1 868,23	2 795,53	2 795,53	N/A	2 795,53	2 720,84	2 720,84	
	Débit minimum Uplink (Kb/s)		>= 512	1 003,98	1 003,98	N/A	1 003,98	1 774,91	1 774,91	N/A	1 774,91	1 468,23	1 468,23	
	Débit minimum DownLink (Kb/s)		>= 512	870,77	870,77	N/A	870,77	1 529,93	1 529,93	N/A	1 529,93	442,37	442,37	
	Débit maximum Uplink (Kb/s)		>= 512	5 135,31	5 135,31	N/A	5 135,31	6 285,97	6 285,97	N/A	6 285,97	6 597,85	6 597,85	
	Débit maximum DownLink (Kb/s)		>= 512	2 431,87	2 431,87	N/A	2 431,87	3 530,37	3 530,37	N/A	3 530,37	3 646,69	3 646,69	
	Débits maximum DownLink (Kb/s)		>= 512	0,00	0,00	N/A	0,00	0,00	0,00	N/A	0,00	0,00	0,00	
	NOTE GLOBALE DU SERVICE DATA FTP+HTTP/DL (/10)				10,00			10,00			10,00			
DATA HTTP BROWSING	Taux de connexions de données bloquées, échouées (Ted)	OUI	<= 2%	10,81%	10,01%	0,81%	0,00%	0,00%	0,00%	13,89%	11,30%	2,59%		
	Taux de connexion de données établies dans un délai inférieur à 6s (Tcd6)		>= 95%	100,00%	0,00%	100,00%	100,00%	0,00%	100,00%	100,00%	0,00%	100,00%		
	Taux de connexion de données établies dans un délai inférieur à 10s (Tcd10)		>= 95%	100,00%	0,00%	100,00%	100,00%	0,00%	100,00%	100,00%	0,00%	100,00%		
	Délai moyen de connexion au serveur (Dms)		<= 6	0,01	N/A	0,01	0,01	N/A	0,01	0,01	N/A	0,01		
Délai moyen de connexion au serveur (Dms10)	<= 10	0,01	N/A	0,01	0,01	N/A	0,01	0,01	N/A	0,01				
Taux de connexions de données coupées ou interrompues (Tci)	<= 5%	0,00%	0,00%	0,00%	0,00%	0,00%	0,00%	0,00%	0,00%	0,00%	0,00%			
DATA STREAMING	Temps moyen d'accès à la vidéo (Tma-v)	OUI	<= 6	0,00	N/A	0,00	0,00	N/A	0,00	0,00	N/A	0,00		
	Taux d'interruption de la lecture de la vidéo (Ticv)		<= 2%	0,00%	0,00%	0,00%	0,00%	0,00%	0,00%	0,00%	0,00%	0,00%		
	Taux de succès d'accès à la vidéo (Tsa-v)		>= 95%	96,43%	6,87%	100,00%	100,00%	0,00%	100,00%	100,00%	0,00%	100,00%		
	Débit moyen enregistré (DL) (Kb/s)		>= 512	1 001,21	N/A	1 001,21	986,70	N/A	986,70	895,35	N/A	895,35		
	Débit minimum DownLink (Kb/s)		>= 512	1 917,38	N/A	1 917,38	1 867,51	N/A	1 867,51	1 304,13	N/A	1 304,13		
	Débits maximum DownLink (Kb/s)		>= 512	2 122,45	N/A	2 122,45	2 166,60	N/A	2 166,60	2 196,59	N/A	2 196,59		
NOTE GLOBALE DU SERVICE DATA STREAMING (/10)				9,80			9,50			5,10				

### NOTATION ET CLASSEMENT GENERAL

SERVICE DE VOIX INTRA-RESEAU (On-Net) OTTAWA	
SERVICE DE SMS INTRA-RESEAU (On-Net) OTTAWA	
SERVICE DE DATA (FTP + HTTP/DL) OTTAWA	

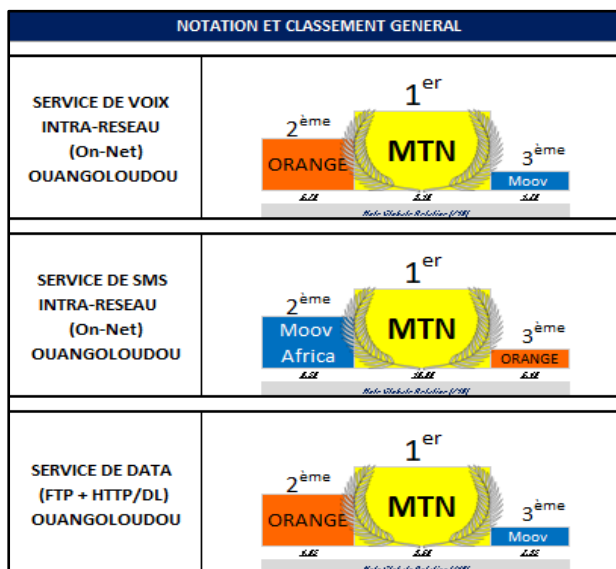


# OUANGOLODOUGOU

## RESUME GENERAL DE LA LOCALITE

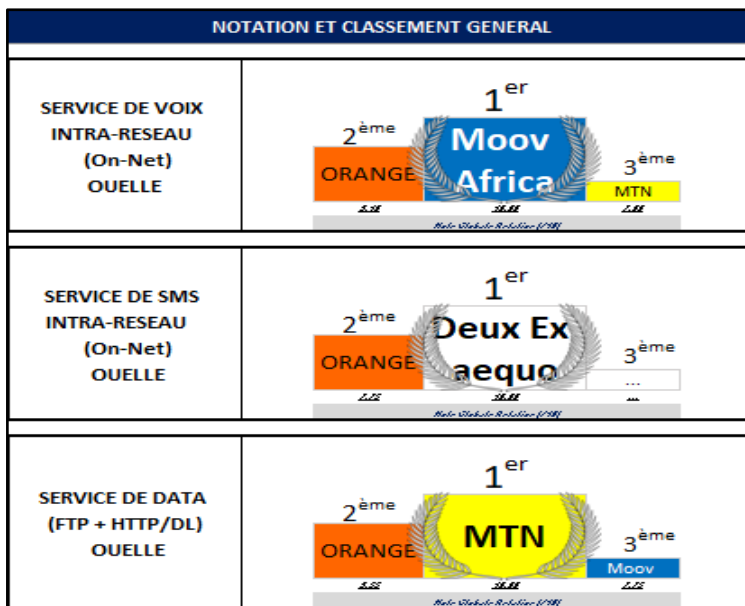
### OUANGOLODOU

SERVICES	INDICATEURS	TESTS du SERVICE [OUI/NON]	Seuils de Réfère	Moov Africa			MTN			orange					
				Valeur Indicateur	P.S.	Valeur Ajustée	Valeur Indicateur	P.S.	Valeur Ajustée	Valeur Indicateur	P.S.	Valeur Ajustée			
NIVEAUX DE CHAMPS	Taux de Fiabilité 2G (%_RXLEVEL >= -92)	OUI	> 95%	95,79%	0,44%	96,22%	85,79%	0,75%	86,53%	99,67%	0,12%	99,79%			
	Taux de Fiabilité 3G (%_RSCP >= -102 dBm)	OUI	> 95%	62,42%	1,04%	63,46%	97,80%	0,32%	98,11%	97,33%	0,35%	97,67%			
	Taux de Fiabilité 4G (%_RSRP >= -122 dBm)	OUI	> 95%	99,99%	0,02%	100,00%	96,67%	0,38%	97,05%	100,00%	0,00%	100,00%			
QUALITE DU SIGNAL	Taux de RxQual <= 4 (Trqx)	OUI	> 98%	100,00%	0,00%	100,00%	100,00%	0,00%	100,00%	99,15%	1,65%	100,00%			
	Taux d'erreur en transport < à 10 (Tbler)	OUI	> 98%	100,00%	0,00%	100,00%	100,00%	0,00%	100,00%	99,46%	1,05%	100,00%			
	Taux d'erreur en interférence > -12db (Teint)	OUI	> 98%	93,26%	5,21%	98,47%	51,54%	8,59%	60,13%	28,66%	7,07%	35,74%			
VOIX INTRA-RESEAU	Taux de blocage et d'échec d'appel (Te)	OUI	< 2%	10,76%	4,07%	6,69%	3,61%	2,62%	0,98%	4,59%	2,93%	1,66%			
	Taux d'appels établis dans les bons délais de 6s (Tbd6)	OUI	> 95%	76,26%	5,93%	82,19%	70,59%	6,53%	77,12%	78,07%	5,93%	84,00%			
	Taux d'appels établis dans les bons délais de 10s (Tbd10)	OUI	> 95%	98,48%	1,70%	100,00%	88,24%	4,62%	92,85%	94,12%	3,37%	97,49%			
	Délai moyen d'établissement d'appels (s) (Dme6)	OUI	< 6	5,42	N/A	5,42	4,72	N/A	4,72	5,52	N/A	5,52			
	Délai moyen d'établissement d'appels (s) (Dme10)	OUI	< 10	5,42	N/A	5,42	4,72	N/A	4,72	5,52	N/A	5,52			
	Taux de communication de mauvaise qualité (Tq)	OUI	< 2%	5,32%	3,21%	2,11%	0,54%	1,05%	0,00%	4,81%	3,07%	1,75%			
	Note MOS moyenne (Nmos)	OUI	> 2,4	3,10	N/A	3,10	3,80	N/A	3,80	3,07	N/A	3,07			
	Taux de coupure d'appel (Tc)	OUI	< 2%	3,52%	2,56%	0,96%	0,00%	0,00%	0,00%	0,00%	0,00%	0,00%			
	NOTE GLOBALE DU SERVICE DE VOIX ON-NET (/10)				1,20			9,10			6,70				
	SMS INTRA-RESEAU	Taux d'échec d'émission de SMS (Tes)	OUI	< 2%	0,00%	0,00%	0,00%	0,00%	0,00%	0,00%	0,00%	0,00%	0,00%		
Taux de SMS émis dans un délai de 5s (Ted)		OUI	> 95%	100,00%	0,00%	100,00%	90,40%	4,34%	94,74%	98,32%	1,88%	100,00%			
Taux de SMS émis et non-reçus dans un délai de 3 mn (TR3)		OUI	< 1%	0,00%	0,00%	0,00%	0,00%	0,00%	0,00%	3,35%	2,64%	0,72%			
Taux de SMS émis et reçu dans les bons délais de 15s (TeRd)		OUI	> 95%	67,04%	6,89%	73,93%	96,61%	2,67%	99,28%	53,07%	7,31%	60,38%			
Délai moyen d'émission et de réception d'un SMS (Dmes)		OUI	< 15	12,09	N/A	12,09	4,02	N/A	4,02	20,43	N/A	20,43			
Taux de SMS émis et reçus avec succès (TS)		OUI	> 99%	100,00%	0,00%	100,00%	100,00%	0,00%	100,00%	98,32%	1,88%	100,00%			
NOTE GLOBALE DU SERVICE SMS ON-NET (/10)				8,50			10,00			6,40					
DATA FTP + HTTP (Local Servers Combined)	Taux de connexions de données bloquées, échouées (Ted)	OUI	< 2%	6,38%	6,38%	6,99%	0,00%	5,45%	5,45%	6,00%	0,00%	3,70%	3,70%	5,04%	0,00%
	Taux de connexion de données établies dans un délai inférieur à 6s (Tcd6)	OUI	> 95%	97,37%	97,37%	5,09%	100,00%	95,83%	95,83%	5,65%	100,00%	100,00%	100,00%	0,00%	100,00%
	Taux de connexion de données établies dans un délai inférieur à 10s (Tcd10)	OUI	> 95%	100,00%	100,00%	0,00%	100,00%	97,92%	97,92%	4,04%	100,00%	100,00%	100,00%	0,00%	100,00%
	Délai moyen de connexion au serveur (Dms)	OUI	< 6	1,65	1,65	N/A	1,65	1,63	1,63	1,63	0,49	0,49	N/A	0,49	
	Délai moyen de connexion au serveur (Dms10)	OUI	< 10	1,65	1,65	N/A	1,65	1,63	1,63	0,49	0,49	N/A	0,49		
	Taux de connexions de données coupées ou interrompues (Tci)	OUI	< 5%	18,42%	18,42%	12,33%	6,10%	12,50%	12,50%	9,36%	3,14%	8,33%	8,33%	7,82%	0,51%
	Taux de débit moyen en uplink et en downlink inférieur à 512 kb/s (Tdd)	OUI	= 0%	68,42%	68,42%	14,78%	53,64%	2,08%	2,08%	4,04%	0,00%	66,67%	66,67%	13,34%	53,33%
	Taux de débit moyen en Uplink par session d'utilisateur inférieur à 512 kb/s (Tddu)	OUI	= 0%	33,33%	33,33%	30,80%	2,53%	0,00%	0,00%	0,00%	0,00%	25,00%	25,00%	21,22%	3,78%
	Taux de débit moyen en Uplink par session d'utilisateur inférieur à 512 kb/s (Tddu10)	OUI	< 10%	33,33%	33,33%	30,80%	2,53%	0,00%	0,00%	0,00%	25,00%	25,00%	21,22%	3,78%	
	Taux de débit moyen en downlink par session d'utilisateur inférieur à 512 kb/s (Tddd)	OUI	= 0%	79,31%	79,31%	14,74%	64,57%	3,13%	3,13%	6,03%	0,00%	87,50%	87,50%	11,46%	76,04%
	Taux de débit moyen en downlink par session d'utilisateur inférieur à 512 kb/s (Tddd10)	OUI	< 10%	79,31%	79,31%	14,74%	64,57%	3,13%	3,13%	6,03%	0,00%	87,50%	87,50%	11,46%	76,04%
	Débit moyen en uplink et en downlink enregistré sur le réseau en Kb/s (Dmr)	OUI	> 512	374,77	374,77	N/A	374,77	1 850,26	1 850,26	N/A	1 850,26	1 162,07	1 162,07	N/A	1 162,07
	Débit moyen en uplink enregistré sur le réseau en Kb/s (Dmu)	OUI	> 512	961,85	961,85	N/A	961,85	2 644,97	2 644,97	N/A	2 644,97	2 659,83	2 659,83	N/A	2 659,83
	Débits minimum Uplink (Kb/s)	OUI	> 512	69,64	69,64	N/A	69,64	2 676,89	2 676,89	N/A	2 676,89	347,54	347,54	N/A	347,54
	Débits maximum Uplink (Kb/s)	OUI	> 512	1 572,33	1 572,33	N/A	1 572,33	7 976,50	7 976,50	N/A	7 976,50	8 775,74	8 775,74	N/A	8 775,74
Débit moyen en downlink enregistré sur le réseau en Kb/s (Dmd)	OUI	> 512	192,57	192,57	N/A	192,57	1 452,90	1 452,90	N/A	1 452,90	413,20	413,20	N/A	413,20	
Débits minimum DownLink (Kb/s)	OUI	> 512	0,00	0,00	N/A	0,00	0,00	0,00	N/A	0,00	0,00	0,00	N/A	0,00	
Débits maximum DownLink (Kb/s)	OUI	> 512	1 776,49	1 776,49	N/A	1 776,49	5 092,78	5 092,78	N/A	5 092,78	3 608,95	3 608,95	N/A	3 608,95	
NOTE GLOBALE DU SERVICE DATA FTP+HTTP/DL (/10)				2,95			9,60			4,05					
DATA HTTP BROWSING	Taux de connexions de données bloquées, échouées (Ted)	OUI	< 2%	0,00%	0,00%	0,00%	6,00%	6,58%	0,00%	2,13%	4,13%	0,00%			
	Taux de connexion de données établies dans un délai inférieur à 6s (Tcd6)	OUI	> 95%	100,00%	0,00%	100,00%	100,00%	0,00%	100,00%	100,00%	0,00%	100,00%			
	Taux de connexion de données établies dans un délai inférieur à 10s (Tcd10)	OUI	> 95%	100,00%	0,00%	100,00%	100,00%	0,00%	100,00%	100,00%	0,00%	100,00%			
	Délai moyen de connexion au serveur (Dms)	OUI	< 6	0,01	N/A	0,01	0,02	N/A	0,02	0,02	N/A	0,02			
Délai moyen de connexion au serveur (Dms10)	OUI	< 10	0,01	N/A	0,01	0,02	N/A	0,02	0,02	N/A	0,02				
Taux de connexions de données coupées ou interrompues (Tci)	OUI	< 5%	0,00%	0,00%	0,00%	0,00%	0,00%	0,00%	0,00%	0,00%	0,00%				
DATA STREAMING	Temps moyen d'accès à la vidéo (Tma-v)	OUI	< 6	0,02	N/A	0,02	0,00	N/A	0,00	0,02	N/A	0,02			
	Taux d'interruption de lecture de la vidéo (Tc-v)	OUI	< 2%	0,00%	0,00%	0,00%	0,00%	0,00%	0,00%	0,00%	0,00%	0,00%			
	Taux de succès d'accès à la vidéo (Tsa-v)	OUI	> 95%	100,00%	0,00%	100,00%	100,00%	0,00%	100,00%	100,00%	0,00%	100,00%			
	Débit moyen enregistré (DL) (Kb/s)	OUI	> 512	555,16	N/A	555,16	1 009,82	N/A	1 009,82	609,58	N/A	609,58			
	Débits minimum DownLink (Kb/s)	OUI	> 512	230,63	N/A	230,63	936,17	N/A	936,17	548,38	N/A	548,38			
	Débits maximum DownLink (Kb/s)	OUI	> 512	1 744,94	N/A	1 744,94	4 907,68	N/A	4 907,68	1 983,50	N/A	1 983,50			
NOTE GLOBALE DU SERVICE DATA STREAMING (/10)				5,20			10,00			5,10					



# OUELLE

RESUME GENERAL DE LA LOCALITE															
OUELLE															
<div style="display: flex; justify-content: space-around; align-items: center;"> </div>															
SERVICES	INDICATEURS	TESTS du SERVICE (OUI/NON)	Seuils de Réfère	Valeur Indicateur	P.S.	Valeur Ajustée	Valeur Indicateur	P.S.	Valeur Ajustée	Valeur Indicateur	P.S.	Valeur Ajustée			
NIVEAUX DE CHAMPS	Taux de Fiabilité 2G (%_RXLEVEL >= -92)	OUI	≥ 95%	96,72%	0,56%	97,29%	84,28%	1,16%	85,45%	79,26%	1,29%	80,54%			
	Taux de Fiabilité 3G (%_RSCP >= -102 dBm)		≥ 95%	90,52%	0,93%	91,44%	98,99%	0,32%	99,30%	95,33%	0,67%	95,99%			
	Taux de Fiabilité 4G (%_RSRP >= -122 dBm)		≥ 95%	99,95%	0,07%	100,00%	99,71%	0,17%	99,88%	100,00%	0,00%	100,00%			
QUALITE DU SIGNAL	Taux de RxQual ≤ 4 (Trxq)	OUI	≥ 98%	50,00%	69,30%	100,00%	100,00%	0,00%	100,00%						
	Taux d'erreur en transport < à 10 (Tbler)		≥ 98%	100,00%	0,00%	100,00%	100,00%	0,00%	100,00%	100,00%	0,00%	100,00%			
	Taux d'erreur en interférence ≥ -12db (Teint)		≥ 98%				95,00%	6,75%	100,00%	90,70%	6,14%	96,84%			
VOIX INTRA-RESEAU	Taux de blocage et d'échec d'appel (Te)	OUI	< 2%	0,00%	0,00%	0,00%	3,42%	3,29%	0,13%	0,85%	1,67%	0,00%			
	Taux d'appels établis dans les bons délais de 6s (Tbd6)		≥ 95%	94,02%	4,30%	98,31%	64,42%	9,20%	73,62%	24,14%	7,79%	31,93%			
	Taux d'appels établis dans les bons délais de 10s (Tbd10)		≥ 95%	100,00%	0,00%	100,00%	90,38%	5,67%	96,05%	99,14%	1,68%	100,00%			
	Délai moyen d'établissement d'appels (s) (Dme6)		≤ 6	4,69	N/A	4,69	5,93	N/A	5,93	6,06	N/A	6,06			
	Délai moyen d'établissement d'appels (s) (Dme10)		≤ 10	4,69	N/A	4,69	5,93	N/A	5,93	6,06	N/A	6,06			
	Taux de communication de mauvaise qualité (Tq)		< 2%	0,85%	1,67%	0,00%	0,00%	0,00%	0,00%	0,00%	0,00%	0,00%	0,00%		
	Note MOS moyenne (Nmoss)		≥ 2,4	2,85	N/A	2,85	3,54	N/A	3,54	3,39	N/A	3,39			
	Taux de coupure d'appel (Tc)		< 2%	0,00%	0,00%	0,00%	0,00%	0,00%	0,00%	0,00%	0,00%	0,00%	0,00%		
	NOTE GLOBALE DU SERVICE DE VOIX ON-NET (/10)				10,00		7,00			9,10					
	SMS INTRA-RESEAU		Taux d'échec d'émission de SMS (TeS)	OUI	< 2%	0,00%	0,00%	0,00%	0,00%	0,00%	0,00%	0,00%	0,00%	0,00%	
Taux de SMS émis dans un délai de 5s (Ted)		≥ 95%	91,67%		4,95%	96,61%	85,83%	6,24%	92,07%	98,33%	2,29%	100,00%			
Taux de SMS émis et non-reçus dans un délai de 3 mn (TR3)		< 1%	0,00%		0,00%	0,00%	0,00%	0,00%	0,00%	0,00%	2,79%	0,00%			
Taux de SMS émis et reçu dans les bons délais de 15s (TeRd)		≥ 95%	100,00%		0,00%	100,00%	95,83%	3,58%	99,41%	8,33%	4,95%	13,28%			
Délai moyen d'émission et de réception d'un SMS (DmeS)		≤ 15	0,10		N/A	0,10	5,97	N/A	5,97	72,92	N/A	72,92			
Taux de SMS émis et reçus avec succès (TS)		> 99%	100,00%		0,00%	100,00%	100,00%	0,00%	100,00%	99,17%	1,63%	100,00%			
NOTE GLOBALE DU SERVICE SMS ON-NET (/10)				10,00		10,00			7,75						
DATA FTP + HTTP (Local Servers Combined)	Taux de connexions de données bloquées, échouées (Ted)	OUI	< 2%	0,00%	0,00%	0,00%	0,00%	0,00%	0,00%	13,89%	13,89%	11,30%	2,59%		
	Taux de connexion de données établies dans un délai inférieur à 6s (Tcd6)		≥ 95%	100,00%	0,00%	100,00%	92,86%	92,86%	7,79%	100,00%	100,00%	0,00%	100,00%		
	Taux de connexion de données établies dans un délai inférieur à 10s (Tcd10)		≥ 95%	100,00%	0,00%	100,00%	95,24%	95,24%	6,44%	100,00%	100,00%	0,00%	100,00%		
	Délai moyen de connexion au serveur (Dmcs)		≤ 6	2,53	2,53	N/A	2,53	2,38	2,38	N/A	2,38	0,38	N/A	0,38	
	Délai moyen de connexion au serveur (Dmcs10)		≤ 10	2,53	2,53	N/A	2,53	2,38	2,38	N/A	2,38	0,38	N/A	0,38	
	Taux de connexions de données coupées ou interrompues (Tcd)		< 5%	0,00%	0,00%	0,00%	0,00%	0,00%	0,00%	0,00%	0,00%	8,33%	8,33%	9,03%	0,00%
	Taux de débit moyen en uplink et en downlink inférieur à 512 kb/s (Tdd)		= 0%	27,27%	27,27%	13,16%	14,11%	4,76%	4,76%	6,44%	0,00%	0,00%	0,00%	0,00%	
	Taux de débit moyen en Uplink par session d'utilisateur inférieur à 512 kb/s (Tddu)		= 0%	70,59%	70,59%	21,66%	48,93%	11,76%	11,76%	15,32%	0,00%	0,00%	0,00%	0,00%	
	Taux de débit moyen en Uplink par session d'utilisateur inférieur à 512 kb/s (Tddu10)		≤ 10%	70,59%	70,59%	21,66%	48,93%	11,76%	11,76%	15,32%	0,00%	0,00%	0,00%	0,00%	
	Taux de débit moyen en downlink par session d'utilisateur inférieur à 512 kb/s (Tddd)		= 0%	0,00%	0,00%	0,00%	0,00%	0,00%	0,00%	0,00%	0,00%	0,00%	0,00%	0,00%	
	Taux de débit moyen en downlink par session d'utilisateur inférieur à 512 kb/s (Tddd10)		≤ 10%	0,00%	0,00%	0,00%	0,00%	0,00%	0,00%	0,00%	0,00%	0,00%	0,00%	0,00%	
	Débit moyen en uplink et en downlink enregistré sur le réseau en Kb/s (Dmr)		≥ 512	608,66	608,66	N/A	608,66	2 822,50	2 822,50	N/A	2 822,50	5 889,51	5 889,51	N/A	5 889,51
	Débit moyen en uplink enregistré sur le réseau en Kb/s (Dmu)		≥ 512	339,93	339,93	N/A	339,93	1 798,55	1 798,55	N/A	1 798,55	2 802,15	2 802,15	N/A	2 802,15
	Débits minimum Uplink (Kb/s)		≥ 512	116,16	116,16	N/A	116,16	1 715,01	1 715,01	N/A	1 715,01	2 028,38	2 028,38	N/A	2 028,38
	Débits maximum Uplink (Kb/s)		≥ 512	1 526,16	1 526,16	N/A	1 526,16	5 196,95	5 196,95	N/A	5 196,95	4 865,01	4 865,01	N/A	4 865,01
	Débit moyen en downlink enregistré sur le réseau en Kb/s (Dmd)		≥ 512	777,86	777,86	N/A	777,86	3 518,78	3 518,78	N/A	3 518,78	7 494,93	7 494,93	N/A	7 494,93
	Débits minimum DownLink (Kb/s)		≥ 512	0,00	0,00	N/A	0,00	0,00	0,00	N/A	0,00	0,00	0,00	N/A	0,00
Débits maximum DownLink (Kb/s)	≥ 512	3 988,12	3 988,12	N/A	3 988,12	4 468,52	4 468,52	N/A	4 468,52	25 464,64	25 464,64	N/A	25 464,64		
NOTE GLOBALE DU SERVICE DATA FTP+HTTP/DL (/10)				7,75		10,00			9,55						
DATA HTTP BROWSING	Taux de connexions de données bloquées, échouées (Ted)	OUI	< 2%	5,56%	7,48%	0,00%	0,00%	0,00%	0,00%	0,00%	0,00%	0,00%			
	Taux de connexion de données établies dans un délai inférieur à 6s (Tcd6)		≥ 95%	100,00%	0,00%	100,00%	100,00%	0,00%	100,00%	100,00%	0,00%	100,00%			
	Taux de connexion de données établies dans un délai inférieur à 10s (Tcd10)		≥ 95%	100,00%	0,00%	100,00%	100,00%	0,00%	100,00%	100,00%	0,00%	100,00%			
	Délai moyen de connexion au serveur (Dmcs)		≤ 6	0,01	N/A	0,01	0,01	N/A	0,01	0,03	N/A	0,03			
	Délai moyen de connexion au serveur (Dmcs10)		≤ 10	0,01	N/A	0,01	0,01	N/A	0,01	0,03	N/A	0,03			
Taux de connexions de données coupées ou interrompues (Tcd)	< 5%	0,00%	0,00%	0,00%	0,00%	0,00%	0,00%	0,00%	0,00%	0,00%	0,00%				
DATA STREAMING	Temps moyen d'accès à la vidéo (Tma-v)	OUI	≤ 6	0,01	N/A	0,01	0,00	N/A	0,00	0,00	N/A	0,00			
	Taux d'interruption de lecture de la vidéo (Tc-v)		< 2%	0,00%	0,00%	0,00%	0,00%	0,00%	0,00%	0,00%	0,00%	0,00%			
	Taux de succès d'accès à la vidéo (Tsa-v)		≥ 95%	100,00%	0,00%	100,00%	100,00%	0,00%	100,00%	96,00%	7,68%	100,00%			
	Débit moyen enregistré (DL) (Kb/s)		≥ 512	846,75	N/A	846,75	965,50	N/A	965,50	975,30	N/A	975,30			
	Débits minimum DownLink (Kb/s)		≥ 512	1380,34	N/A	1380,34	1595,39	N/A	1595,39	1872,03	N/A	1872,03			
	Débits maximum DownLink (Kb/s)		≥ 512	1978,79	N/A	1978,79	2120,06	N/A	2 120,06	2037,63	N/A	2 037,63			
NOTE GLOBALE DU SERVICE DATA STREAMING (/10)				5,10		9,50			10,00						

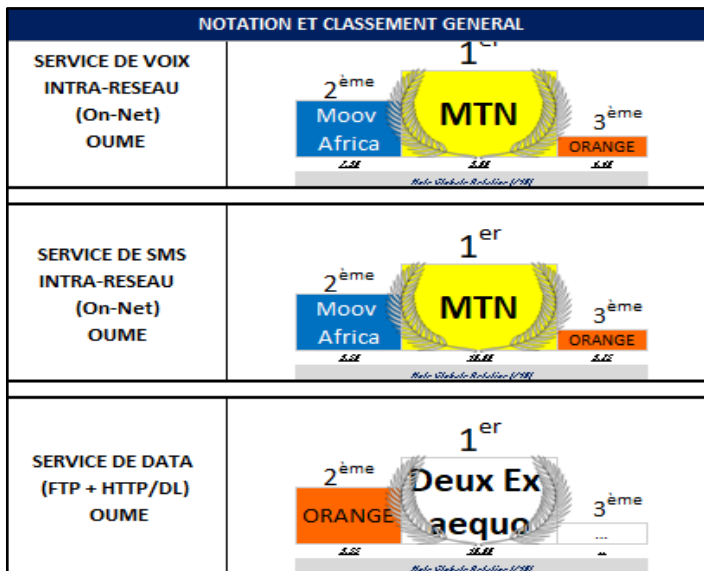


# OUME

## RESUME GENERAL DE LA LOCALITE

### OUME

SERVICES	INDICATEURS	TESTS du SERVICE [OUI/NON]	Seuils de Réfère	Moov Africa			MTN			orange					
				Valeur Indicateur	P.S.	Valeur Ajustée	Valeur Indicateur	P.S.	Valeur Ajustée	Valeur Indicateur	P.S.	Valeur Ajustée			
NIVEAUX DE CHAMPS	Taux de Fiabilité 2G ( %_RXLEVEL >= -92)	OUI	>= 95%	98,89%	0,28%	99,17%	99,77%	0,13%	99,90%	98,87%	0,29%	99,16%			
	Taux de Fiabilité 3G ( %_RSCP >= -102 dBm)		>= 95%	93,87%	0,65%	94,53%	90,55%	0,64%	91,19%	80,59%	0,98%	81,57%			
	Taux de Fiabilité 4G ( %_RSRP >= -122 dBm)		>= 95%	99,87%	0,10%	99,97%	99,90%	0,08%	99,99%	99,96%	0,05%	100,00%			
QUALITE DU SIGNAL	Taux de RxQual <= 4 (Trxq)	OUI	>= 98%	97,30%	5,23%	100,00%				100,00%	0,00%	100,00%			
	Taux d'erreur en transport <= 10 (Tbter)		>= 98%	100,00%	0,00%	100,00%	100,00%	0,00%	100,00%	74,86%	6,29%	81,15%			
	Taux d'erreur en interférence >= -12db (Teint)		>= 98%	95,60%	3,19%	98,79%	93,18%	4,30%	97,48%	18,99%	6,12%	25,10%			
VOIX INTRA-RESEAU	Taux de blocage et d'échec d'appel (Te)	OUI	<= 2%	0,53%	1,05%	0,00%	0,53%	1,05%	0,00%	2,14%	2,07%	0,07%			
	Taux d'appels établis dans les bons délais de 6s (Tbd6)		>= 95%	39,67%	7,07%	46,74%	82,80%	5,42%	88,22%	81,32%	5,66%	86,98%			
	Taux d'appels établis dans les bons délais de 10s (Tbd10)		>= 95%	100,00%	0,00%	100,00%	84,41%	5,21%	89,62%	97,80%	2,13%	99,93%			
	Délai moyen d'établissement d'appels (s) (Dme6)		<= 6	6,12	N/A	6,12	4,21	N/A	4,21	4,87	N/A	4,87			
	Délai moyen d'établissement d'appels (s) (Dme10)		<= 10	6,12	N/A	6,12	4,21	N/A	4,21	4,87	N/A	4,87			
	Taux de communication de mauvaise qualité (Tc)		<= 2%	4,40%	2,98%	1,42%	0,00%	0,00%	0,00%	6,67%	3,64%	3,02%			
	Note MOS moyenne (Nmos)		>= 2,4	2,92	N/A	2,92	3,45	N/A	3,45	2,96	N/A	2,96			
	Taux de coupure d'appel (Tc)		<= 2%	0,54%	1,05%	0,00%	0,00%	0,00%	0,00%	0,55%	1,07%	0,00%			
NOTE GLOBALE DU SERVICE DE VOIX ON-NET (/10)				7,90		9,80		4,40							
SMS INTRA-RESEAU	Taux d'échec d'émission de SMS (TeS)	OUI	<= 2%	0,00%	0,00%	0,00%	0,00%	0,00%	0,00%	0,00%	0,00%				
	Taux de SMS émis dans un délai de 5s (Ted)		>= 95%	98,86%	1,57%	100,00%	97,66%	2,27%	99,93%	100,00%	0,00%	100,00%			
	Taux de SMS émis et non-reçus dans un délai de 3 mn (TR3)		<= 1%	0,00%	0,00%	0,00%	0,58%	1,14%	0,00%	8,67%	4,19%	4,48%			
	Taux de SMS émis et reçu dans les bons délais de 15s (TeRd)		>= 95%	67,43%	6,94%	74,37%	96,49%	2,76%	99,25%	0,00%	0,00%	0,00%			
	Délai moyen d'émission et de réception d'un SMS (DmeS)		<= 15	12,52	N/A	12,52	3,80	N/A	3,80	103,15	N/A	103,15			
	Taux de SMS émis et reçus avec succès (TS)		>= 99%	100,00%	0,00%	100,00%	99,42%	1,14%	100,00%	96,53%	2,73%	99,26%			
NOTE GLOBALE DU SERVICE SMS ON-NET (/10)				9,50		10,00		3,25							
DATA FTP + HTTP (Local Servers Combined)	Taux de connexions de données bloquées, échouées (Ted)	OUI	<= 2%	0,00%	0,00%	0,00%	0,00%	0,00%	0,00%	20,45%	20,45%	11,92%	8,54%		
	Taux de connexion de données établies dans un délai inférieur à 6s (Tcd6)		>= 95%	100,00%	100,00%	100,00%	100,00%	100,00%	100,00%	100,00%	97,22%	97,22%	5,37%	100,00%	
	Taux de connexion de données établies dans un délai inférieur à 10s (Tcd10)		>= 95%	100,00%	100,00%	100,00%	100,00%	100,00%	100,00%	100,00%	97,22%	97,22%	5,37%	100,00%	
	Délai moyen de connexion au serveur (DmcS)		<= 6	0,35	0,35	N/A	0,35	0,26	0,26	N/A	0,42	0,42	N/A	0,42	
	Délai moyen de connexion au serveur (DmcS10)		<= 10	0,35	0,35	N/A	0,35	0,26	0,26	N/A	0,42	0,42	N/A	0,42	
	Taux de connexions de données coupées ou interrompues (Tc)		<= 5%	0,00%	0,00%	0,00%	0,00%	0,00%	0,00%	0,00%	0,00%	0,00%	0,00%		
	Taux de débit moyen en uplink et en downlink inférieur à 512 kb/s (Tdd)		= 0%	0,00%	0,00%	0,00%	0,00%	0,00%	0,00%	0,00%	0,00%	0,00%	0,00%		
	Taux de débit moyen en uplink par session d'utilisateur inférieur à 512 kb/s (Tddu)		= 0%	0,00%	0,00%	0,00%	0,00%	0,00%	0,00%	0,00%	0,00%	0,00%	0,00%		
	Taux de débit moyen en downlink par session d'utilisateur inférieur à 512 kb/s (Tddl)		= 0%	0,00%	0,00%	0,00%	0,00%	0,00%	0,00%	0,00%	0,00%	0,00%	0,00%		
	Taux de débit moyen en downlink par session d'utilisateur inférieur à 512 kb/s (Tddld)		= 0%	0,00%	0,00%	0,00%	0,00%	0,00%	0,00%	0,00%	0,00%	0,00%	0,00%		
	Taux de débit moyen en downlink par session d'utilisateur inférieur à 512 kb/s (Tddld)		= 10%	0,00%	0,00%	0,00%	0,00%	0,00%	0,00%	0,00%	0,00%	0,00%	0,00%		
	Taux de débit moyen en downlink par session d'utilisateur inférieur à 512 kb/s (Tddld)		= 0%	0,00%	0,00%	0,00%	0,00%	0,00%	0,00%	0,00%	0,00%	0,00%	0,00%		
	Taux de débit moyen en uplink et en downlink enregistré sur le réseau en Kb/s (Dmr)		>= 512	5 379,46	5 379,46	N/A	5 379,46	8 880,10	8 880,10	N/A	8 880,10	3 742,82	3 742,82	N/A	3 742,82
	Débit moyen en uplink enregistré sur le réseau en Kb/s (Dmu)		>= 512	5 886,87	5 886,87	N/A	5 886,87	8 147,46	8 147,46	N/A	8 147,46	3 569,90	3 569,90	N/A	3 569,90
	Débits minimum Uplink (Kb/s)		>= 512	4 203,51	4 203,51	N/A	4 203,51	7 749,90	7 749,90	N/A	7 749,90	3 301,03	3 301,03	N/A	3 301,03
Débits maximum Uplink (Kb/s)	>= 512	23 025,77	23 025,77	N/A	23 025,77	32 345,82	32 345,82	N/A	32 345,82	9 890,49	9 890,49	N/A	9 890,49		
Débit moyen en downlink enregistré sur le réseau en Kb/s (Dmd)	>= 512	5 056,56	5 056,56	N/A	5 056,56	9 338,01	9 338,01	N/A	9 338,01	3 866,33	3 866,33	N/A	3 866,33		
Débits minimum DownLink (Kb/s)	>= 512	0,00	0,00	N/A	0,00	0,00	0,00	N/A	0,00	0,00	0,00	N/A	0,00		
Débits maximum DownLink (Kb/s)	>= 512	44 676,13	44 676,13	N/A	44 676,13	70 918,74	70 918,74	N/A	70 918,74	13 191,75	13 191,75	N/A	13 191,75		
NOTE GLOBALE DU SERVICE DATA FTP+HTTP/DL (/10)				10,00		10,00		9,55							
DATA HTTP BROWSING	Taux de connexions de données bloquées, échouées (Ted)	OUI	<= 2%	3,03%	5,85%	0,00%	0,00%	0,00%	0,00%	0,00%	0,00%	0,00%			
	Taux de connexion de données établies dans un délai inférieur à 6s (Tcd6)		>= 95%	100,00%	0,00%	100,00%	100,00%	0,00%	100,00%	100,00%	0,00%	100,00%			
	Taux de connexion de données établies dans un délai inférieur à 10s (Tcd10)		>= 95%	100,00%	0,00%	100,00%	100,00%	0,00%	100,00%	100,00%	0,00%	100,00%			
	Délai moyen de connexion au serveur (DmcS)		<= 6	0,58	N/A	0,58	0,52	N/A	0,52	0,54	N/A	0,54			
Délai moyen de connexion au serveur (DmcS10)	<= 10	0,58	N/A	0,58	0,52	N/A	0,52	0,54	N/A	0,54					
NOTE GLOBALE DU SERVICE DATA HTTP BROWSING (/10)				5,58		5,58		5,58							
DATA STREAMING	Temps moyen d'accès à la vidéo (Tma-v)	OUI	<= 6	0,01	N/A	0,01	0,01	N/A	0,01	0,00	N/A	0,00			
	Taux d'interruption de lecture de la vidéo (Tc-v)		<= 2%	0,00%	0,00%	0,00%	0,00%	0,00%	0,00%	0,00%	0,00%	0,00%			
	Taux de succès d'accès à la vidéo (Tsa-v)		>= 95%	100,00%	0,00%	100,00%	100,00%	0,00%	100,00%	100,00%	0,00%	100,00%			
	Débit moyen enregistré (DL) (Kb/s)		>= 512	808,70	N/A	808,70	767,85	N/A	767,85	902,35	N/A	902,35			
	Débits minimum DownLink (Kb/s)		>= 512	1345,05	N/A	1 345,05	1007,28	N/A	1 007,28	1251,06	N/A	1 251,06			
Débits maximum DownLink (Kb/s)	>= 512	1 861,58	N/A	1 861,58	1 815,48	N/A	1 815,48	4 686,39	N/A	4 686,39					
NOTE GLOBALE DU SERVICE DATA STREAMING (/10)				6,40		5,10		10,00							



# OURAGAHIO

## RESUME GENERAL DE LA LOCALITE

### OURAGAHIO

SERVICES	INDICATEURS	TESTS du SERVICE [OUI/NON]	Seuils de Réfère	Moov Africa			MTN			orange		
				Valeur Indicateur	P.S.	Valeur Ajustée	Valeur Indicateur	P.S.	Valeur Ajustée	Valeur Indicateur	P.S.	Valeur Ajustée
NIVEAUX DE CHAMPS	Taux de Fiabilité 2G (%_RXLEVEL >= -92)	OUI	≥ 95%	99,80%	0,12%	99,92%	99,96%	0,05%	100,00%	99,89%	0,09%	99,98%
	Taux de Fiabilité 3G (%_RSCP >= -102 dBm)	OUI	≥ 95%	88,90%	0,84%	89,74%	97,31%	0,43%	97,74%	99,19%	0,24%	99,43%
	Taux de Fiabilité 4G (%_RSRP >= -122 dBm)	OUI	≥ 95%	99,96%	0,05%	100,00%	100,00%	0,00%	100,00%	99,91%	0,08%	99,99%
QUALITE DU SIGNAL	Taux de RxQual ≤ 4 (Trsq)	OUI	≥ 98%	100,00%	0,00%	100,00%	100,00%	0,00%	100,00%	85,71%	25,92%	100,00%
	Taux d'erreur en transport < à 10 (Tbler)	OUI	≥ 98%	100,00%	0,00%	100,00%	11,38%	4,82%	16,19%	83,28%	4,32%	87,59%
	Taux d'erreur en interférence > -12db (Teint)	OUI	≥ 98%	62,26%	9,23%	71,49%	62,26%	9,23%	71,49%	78,62%	6,67%	85,29%
VOIX INTRA-RESEAU	Taux de blocage et d'échec d'appel (Te)	OUI	< 2%	0,60%	1,17%	0,00%	0,00%	0,00%	0,00%	0,00%	0,00%	0,00%
	Taux d'appels établis dans les bons délais de 6s (Tbd6)	OUI	≥ 95%	46,39%	7,59%	53,97%	90,42%	4,46%	94,88%	88,62%	4,82%	93,44%
	Taux d'appels établis dans les bons délais de 10s (Tbd10)	OUI	≥ 95%	98,19%	2,03%	100,00%	92,81%	3,92%	96,73%	99,40%	1,17%	100,00%
	Délai moyen d'établissement d'appels (s) (Dme6)	OUI	≤ 6	5,88	N/A	5,88	3,66	N/A	3,66	4,17	N/A	4,17
	Délai moyen d'établissement d'appels (s) (Dme10)	OUI	≤ 10	5,88	N/A	5,88	3,66	N/A	3,66	4,17	N/A	4,17
	Taux de communication de mauvaise qualité (Tq)	OUI	< 2%	1,20%	1,66%	0,00%	1,20%	1,65%	0,00%	8,43%	4,23%	4,21%
	Note MOS moyenne (Nmoss)	OUI	≥ 2,4	3,10	N/A	3,10	2,69	N/A	2,69	2,79	N/A	2,79
	Taux de coupure d'appel (Tc)	OUI	< 2%	0,00%	0,00%	0,00%	0,00%	0,00%	0,00%	0,00%	0,00%	0,00%
	NOTE GLOBALE DU SERVICE DE VOIX ON-NET (/10)	OUI			9,10			9,90			7,20	
	SMS INTRA-RESEAU	Taux d'échec d'émission de SMS (TeS)	OUI	< 2%	0,00%	0,00%	0,00%	0,00%	0,00%	0,00%	0,00%	0,00%
Taux de SMS émis dans un délai de 5s (Ted)		OUI	≥ 95%	80,49%	6,07%	86,55%	3,05%	2,63%	5,68%	39,63%	7,49%	47,12%
Taux de SMS émis et non-reçus dans un délai de 3 mn (TR3)		OUI	< 1%	0,00%	0,00%	0,00%	0,00%	0,00%	0,00%	1,22%	1,68%	0,00%
Taux de SMS émis et reçus dans les bons délais de 15s (TeRd)		OUI	≥ 95%	67,07%	7,19%	74,27%	71,95%	6,88%	78,83%	53,05%	7,64%	60,69%
Délai moyen d'émission et de réception d'un SMS (DmeS)		OUI	≤ 15	13,24	N/A	13,24	17,75	N/A	17,75	21,83	N/A	21,83
Taux de SMS émis et reçus avec succès (TS)		OUI	> 99%	100,00%	0,00%	100,00%	100,00%	0,00%	100,00%	100,00%	0,00%	100,00%
NOTE GLOBALE DU SERVICE SMS ON-NET (/10)	OUI			8,50			8,75			7,75		
DATA FTP + HTTP (Local Servers Combined)	Taux de connexions de données bloquées, échouées (Tcd)	OUI	< 2%	5,71%	5,71%	7,69%	0,00%	0,00%	0,00%	0,00%	0,00%	0,00%
	Taux de connexion de données établies dans un délai inférieur à 6s (Tcd6)	OUI	≥ 95%	54,84%	54,84%	17,52%	72,36%	100,00%	100,00%	0,00%	100,00%	100,00%
	Taux de connexion de données établies dans un délai inférieur à 10s (Tcd10)	OUI	≥ 95%	83,87%	83,87%	12,95%	96,82%	100,00%	100,00%	0,00%	100,00%	100,00%
	Délai moyen de connexion au serveur (DmcS)	OUI	≤ 6	7,13	7,13	N/A	7,13	0,45	0,45	0,45	0,37	0,37
	Délai moyen de connexion au serveur (DmcS10)	OUI	≤ 10	7,13	7,13	N/A	7,13	0,45	0,45	0,45	0,37	0,37
	Taux de connexions de données coupées ou interrompues (Tcd)	OUI	< 5%	0,00%	0,00%	0,00%	0,00%	0,00%	0,00%	0,00%	0,00%	0,00%
	Taux de débit moyen en uplink et en downlink inférieur à 512 kb/s (Tdd)	OUI	= 0%	25,81%	25,81%	15,40%	10,40%	0,00%	0,00%	0,00%	0,00%	0,00%
	Taux de débit moyen en Uplink par session d'utilisateur inférieur à 512 kb/s (Tddu)	OUI	= 0%	72,73%	72,73%	26,32%	46,41%	0,00%	0,00%	0,00%	0,00%	0,00%
	Taux de débit moyen en Uplink par session d'utilisateur inférieur à 512 kb/s (Tddu10)	OUI	≤ 10%	72,73%	72,73%	26,32%	46,41%	0,00%	0,00%	0,00%	0,00%	0,00%
	Taux de débit moyen en downlink par session d'utilisateur inférieur à 512 kb/s (Tddd)	OUI	≤ 10%	0,00%	0,00%	0,00%	0,00%	0,00%	0,00%	0,00%	0,00%	0,00%
	Taux de débit moyen en downlink par session d'utilisateur inférieur à 512 kb/s (Tddd10)	OUI	≤ 10%	0,00%	0,00%	0,00%	0,00%	0,00%	0,00%	0,00%	0,00%	0,00%
	Débit moyen en uplink enregistré sur le réseau en Kb/s (Dmr)	OUI	≥ 512	818,56	818,56	N/A	818,56	10 896,26	10 896,26	N/A	10 896,26	5 838,13
	Débit minimum Uplink (Kb/s)	OUI	≥ 512	643,24	643,24	N/A	643,24	8 400,38	8 400,38	N/A	8 400,38	4 716,81
	Débit maximum Uplink (Kb/s)	OUI	≥ 512	61,13	61,13	N/A	61,13	8 938,01	8 938,01	N/A	8 938,01	7 255,73
	Débit moyen en downlink enregistré sur le réseau en Kb/s (Dmd)	OUI	≥ 512	3 688,87	3 688,87	N/A	3 688,87	31 767,07	31 767,07	N/A	31 767,07	9 960,65
	Débit minimum DownLink (Kb/s)	OUI	≥ 512	914,99	914,99	N/A	914,99	12 768,17	12 768,17	N/A	12 768,17	6 571,29
	Débit maximum DownLink (Kb/s)	OUI	≥ 512	0,00	0,00	N/A	0,00	0,00	0,00	N/A	0,00	0,00
NOTE GLOBALE DU SERVICE DATA FTP+HTTP/DL (/10)	OUI			8 441,15		8 441,15	60 917,38	60 917,38		60 917,38	13 586,36	
DATA HTTP BROWSING	Taux de connexions de données bloquées, échouées (Ted)	OUI	< 2%	21,88%	14,32%	7,55%	0,00%	0,00%	0,00%	0,00%	0,00%	
	Taux de connexion de données établies dans un délai inférieur à 6s (Tcd6)	OUI	≥ 95%	96,00%	7,68%	100,00%	100,00%	0,00%	100,00%	100,00%	0,00%	
	Taux de connexion de données établies dans un délai inférieur à 10s (Tcd10)	OUI	≥ 95%	100,00%	0,00%	100,00%	100,00%	0,00%	100,00%	100,00%	0,00%	
	Délai moyen de connexion au serveur (DmcS)	OUI	≤ 6	2,54	N/A	2,54	0,58	N/A	0,58	0,60	N/A	0,60
	Délai moyen de connexion au serveur (DmcS10)	OUI	≤ 10	2,54	N/A	2,54	0,58	N/A	0,58	0,60	N/A	0,60
DATA STREAMING	Temps moyen d'accès à la vidéo (Tma-v)	OUI	≤ 6	0,03	N/A	0,03	0,00	N/A	0,00	0,00	N/A	
	Taux d'interruption de lecture de la vidéo (Tla-v)	OUI	≤ 2%	0,00%	0,00%	0,00%	0,00%	0,00%	0,00%	0,00%	0,00%	
	Taux de succès d'accès à la vidéo (Tsa-v)	OUI	≥ 95%	52,17%	20,42%	72,59%	100,00%	0,00%	100,00%	100,00%	0,00%	
	Débit moyen enregistré (DL) (Kb/s)	OUI	≥ 512	545,22	N/A	545,22	748,54	N/A	748,54	854,58	N/A	
	Débit minimum DownLink (Kb/s)	OUI	≥ 512	843,01	N/A	843,01	1 159,39	N/A	1 159,39	1 369,08	N/A	
	Débit maximum DownLink (Kb/s)	OUI	≥ 512	1 397,58	N/A	1 397,58	1 887,31	N/A	1 887,31	2 712,53	N/A	
NOTE GLOBALE DU SERVICE DATA STREAMING (/10)	OUI			3,75			8,50			10,00		

### NOTATION ET CLASSEMENT GENERAL

SERVICE DE VOIX INTRA-RESEAU (On-Net) OURAGAHIO	
SERVICE DE SMS INTRA-RESEAU (On-Net) OURAGAHIO	
SERVICE DE DATA (FTP + HTTP/DL) OURAGAHIO	

# PACOBO

## RESUME GENERAL DE LA LOCALITE

### PACOBO

SERVICES	INDICATEURS	TESTS du SERVICE (OUI/NON)	Seuils de Réfère	Moov Africa			MTN			orange				
				Valeur Indicateur	P.S.	Valeur Ajustée	Valeur Indicateur	P.S.	Valeur Ajustée	Valeur Indicateur	P.S.	Valeur Ajustée		
NIVEAUX DE CHAMPS	Taux de Fiabilité 2G (% RXLEVEL >= -92)	OUI	>= 95%	100,00%	0,00%	100,00%	99,39%	0,26%	99,65%	87,40%	1,10%	88,50%		
	Taux de Fiabilité 3G (% RSCP >= -102 dBm)		>= 95%	99,10%	0,31%	99,42%	97,49%	0,52%	98,01%	99,16%	0,30%	99,47%		
	Taux de Fiabilité 4G (% RSRP >= -122 dBm)		>= 95%	82,87%	1,33%	84,20%	83,34%	1,26%	84,60%	100,00%	0,00%	100,00%		
QUALITE DU SIGNAL	Taux de RxQual <= 4 (Trxq)	OUI	>= 98%	100,00%	0,00%	100,00%	100,00%	0,00%	100,00%	100,00%	0,00%	100,00%		
	Taux d'erreur en transport <= 10 (Tbter)		>= 98%	100,00%	0,00%	100,00%	100,00%	0,00%	100,00%	95,45%	6,15%	100,00%		
	Taux d'erreur en interférence >= -12db (Teint)		>= 98%	70,83%	12,86%	83,69%				97,73%	4,40%	100,00%		
VOIX INTRA-RESEAU	Taux de blocage et d'échec d'appel (Te)	OUI	<= 2%	0,95%	1,86%	0,00%	0,00%	0,00%	0,00%	22,86%	8,03%	14,83%		
	Taux d'appels établis dans les bons délais de 6s (Tbd6)		>= 95%	24,27%	8,28%	32,55%	87,62%	6,30%	93,92%	64,20%	10,44%	74,64%		
	Taux d'appels établis dans les bons délais de 10s (Tbd10)		>= 95%	98,06%	2,66%	100,00%	97,14%	3,19%	100,00%	92,59%	5,70%	98,30%		
	Délai moyen d'établissement d'appels (s) (Dme6)		<= 6	7,44	N/A	7,44	5,84	N/A	5,84	5,57	N/A	5,57		
	Délai moyen d'établissement d'appels (s) (Dme10)		<= 10	7,44	N/A	7,44	5,84	N/A	5,84	5,57	N/A	5,57		
	Taux de communication de mauvaise qualité (Tg)		<= 2%	0,00%	0,00%	0,00%	3,88%	3,73%	0,15%	1,23%	2,40%	0,00%		
	Note MOS moyenne (Nmoss)		>= 2,4	3,30	N/A	3,30	3,42	N/A	3,42	2,87	N/A	2,87		
	Taux de coupure d'appel (Tc)		<= 2%	0,00%	0,00%	0,00%	0,95%	1,86%	0,00%	0,00%	0,00%	0,00%		
	NOTE GLOBALE DU SERVICE DE VOIX ON-NET (/10)				9,10			7,20			7,00			
	SMS INTRA-RESEAU		Taux d'échec d'émission de SMS (TeS)	OUI	<= 2%	0,00%	0,00%	0,00%	0,00%	0,00%	0,00%	0,00%	0,00%	0,00%
Taux de SMS émis dans un délai de 5s (Ted)		>= 95%	98,20%		2,47%	100,00%	72,97%	8,26%	81,23%	99,10%	1,76%	100,00%		
Taux de SMS émis et non-reçus dans un délai de 3 mn (TR3)		<= 1%	0,00%		0,00%	0,00%	0,00%	0,00%	0,00%	2,70%	3,02%	0,00%		
Taux de SMS émis et reçu dans les bons délais de 15s (TeRd)		>= 95%	65,77%		8,83%	74,59%	100,00%	0,00%	100,00%	87,39%	6,18%	93,56%		
Délai moyen d'émission et de réception d'un SMS (DmeS)		<= 15	11,39		N/A	11,39	0,65	N/A	0,65	20,72	N/A	20,72		
Taux de SMS émis et reçus avec succès (TS)		>= 99%	100,00%		0,00%	100,00%	100,00%	0,00%	100,00%	100,00%	0,00%	100,00%		
NOTE GLOBALE DU SERVICE SMS ON-NET (/10)				7,75			10,00			9,50				
DATA FTP + HTTP (Local Servers Combined)	Taux de connexions de données bloquées, échouées (Ted)	OUI	<= 2%	0,00%	0,00%	0,00%	0,00%	0,00%	0,00%	0,00%	0,00%	0,00%		
	Taux de connexion de données établies dans un délai inférieur à 6s (Tcd6)		>= 95%	100,00%	100,00%	100,00%	68,18%	68,18%	19,46%	87,65%	100,00%	100,00%	100,00%	
	Taux de connexion de données établies dans un délai inférieur à 10s (Tcd10)		>= 95%	100,00%	100,00%	100,00%	86,36%	86,36%	14,34%	100,00%	100,00%	100,00%		
	Délai moyen de connexion au serveur (Dmcs)		<= 6	0,34	0,34	N/A	0,34	4,32	4,32	N/A	4,32	0,37	0,37	
	Délai moyen de connexion au serveur (Dmcs10)		<= 10	0,34	0,34	N/A	0,34	4,32	4,32	N/A	4,32	0,37	0,37	
	Taux de connexions de données coupées ou interrompues (Tc)		<= 5%	0,00%	0,00%	0,00%	0,00%	0,00%	0,00%	0,00%	0,00%	0,00%		
	Taux de débit moyen en uplink et en downlink inférieur à 512 kb/s (Tdd)		= 0%	0,00%	0,00%	0,00%	36,36%	36,36%	20,10%	16,26%	0,00%	0,00%		
	Taux de débit moyen en Uplink par session d'utilisateur inférieur à 512 kb/s (Tddu)		= 0%	0,00%	0,00%	0,00%	100,00%	100,00%	100,00%	100,00%	0,00%	0,00%		
	Taux de débit moyen en Uplink par session d'utilisateur inférieur à 512 kb/s (Tddu10)		<= 10%	0,00%	0,00%	0,00%	100,00%	0,00%	100,00%	0,00%	0,00%	0,00%		
	Taux de débit moyen en downlink par session d'utilisateur inférieur à 512 kb/s (Tddd)		= 0%	0,00%	0,00%	0,00%	0,00%	0,00%	0,00%	0,00%	0,00%	0,00%		
	Taux de débit moyen en downlink par session d'utilisateur inférieur à 512 kb/s (Tddd10)		<= 10%	0,00%	0,00%	0,00%	0,00%	0,00%	0,00%	0,00%	0,00%	0,00%		
	Débit moyen en uplink et en downlink enregistré sur le réseau en Kb/s (Dmn)		>= 512	5 246,19	5 246,19	N/A	5 246,19	649,72	649,72	N/A	649,72	4 019,78	4 019,78	
	Débit minimum Uplink (Kb/s)		>= 512	2 797,98	2 797,98	N/A	2 797,98	210,83	210,83	N/A	210,83	4 130,18	4 130,18	
	Débit maximum Uplink (Kb/s)		>= 512	2 407,32	2 407,32	N/A	2 407,32	234,34	234,34	N/A	234,34	6 466,76	6 466,76	
	Débit minimum DownLink (Kb/s)		>= 512	10 032,14	10 032,14	N/A	10 032,14	647,31	647,31	N/A	647,31	8 794,97	8 794,97	
Débit maximum DownLink (Kb/s)	>= 512	6 776,33	6 776,33	N/A	6 776,33	900,50	900,50	N/A	900,50	3 953,55	3 953,55			
NOTE GLOBALE DU SERVICE DATA FTP+HTTP/DL (/10)				10,00			7,30			10,00				
DATA HTTP BROWSING	Taux de connexions de données bloquées, échouées (Ted)	OUI	<= 2%	0,00%	0,00%	0,00%	20,83%	16,25%	4,59%	3,85%	7,39%	0,00%		
	Taux de connexion de données établies dans un délai inférieur à 6s (Tcd6)		>= 95%	100,00%	0,00%	100,00%	57,89%	22,20%	80,10%	100,00%	0,00%	100,00%		
	Taux de connexion de données établies dans un délai inférieur à 10s (Tcd10)		>= 95%	100,00%	0,00%	100,00%	89,47%	13,80%	100,00%	100,00%	0,00%	100,00%		
	Délai moyen de connexion au serveur (Dmcs)		<= 6	0,60	N/A	0,60	5,91	N/A	5,91	0,54	N/A	0,54		
	Délai moyen de connexion au serveur (Dmcs10)		<= 10	0,60	N/A	0,60	5,91	N/A	5,91	0,54	N/A	0,54		
NOTE GLOBALE DU SERVICE DATA HTTP BROWSING (/10)				10,00			10,00			10,00				
DATA STREAMING	Temps moyen d'accès à la vidéo (Tma-v)	OUI	<= 2%	0,00	N/A	0,00	0,01	N/A	0,01	0,00	N/A	0,00		
	Taux d'interruption de lecture de la vidéo (Tcw)		<= 2%	0,00%	0,00%	0,00%	0,00%	0,00%	0,00%	0,00%	0,00%			
	Taux de succès d'accès à la vidéo (Tsa-v)		>= 95%	100,00%	0,00%	100,00%	93,75%	11,86%	100,00%	105,88%				
	Débit moyen enregistré (DL) (kb/s)		>= 512	823,97	N/A	823,97	825,78	N/A	825,78	1 004,36	N/A	1 004,36		
	Débits minimum DownLink (Kb/s)		>= 512	1 415,61	N/A	1 415,61	540,71	N/A	540,71	1 893,06	N/A	1 893,06		
	Débits maximum DownLink (Kb/s)		>= 512	1 919,12	N/A	1 919,12	3 120,49	N/A	3 120,49	2 169,87	N/A	2 169,87		
NOTE GLOBALE DU SERVICE DATA STREAMING (/10)				5,70			5,10			8,50				

### NOTATION ET CLASSEMENT GENERAL

SERVICE DE VOIX INTRA-RESEAU (On-Net) PACOBO	<p>1<sup>er</sup> Moov Africa 2<sup>ème</sup> MTN 3<sup>ème</sup> ORANGE</p> <p>Note Globale Relative (NRS)</p>
SERVICE DE SMS INTRA-RESEAU (On-Net) PACOBO	<p>1<sup>er</sup> MTN 2<sup>ème</sup> ORANGE 3<sup>ème</sup> Moov</p> <p>Note Globale Relative (NRS)</p>
SERVICE DE DATA (FTP + HTTP/DL) PACOBO	<p>1<sup>er</sup> Deux Ex 2<sup>ème</sup> MTN 3<sup>ème</sup> ORANGE</p> <p>Note Globale Relative (NRS)</p>



# RUBINO

## RESUME GENERAL DE LA LOCALITE

### RUBINO

SERVICES	INDICATEURS	TESTS du SERVICE [OUI/NON]	Seuils de Réfère	Moov Africa			MTN			orange			
				Valeur Indicateur	P.S.	Valeur Ajustée	Valeur Indicateur	P.S.	Valeur Ajustée	Valeur Indicateur	P.S.	Valeur Ajustée	
NIVEAUX DE CHAMPS <i>Voir détails</i>	Taux de Fiabilité 2G (%_RXLEVEL >= -92)	OUI	≥ 95%	92,52%	0,54%	93,06%	80,98%	0,80%	81,79%	81,01%	0,82%	81,83%	
	Taux de Fiabilité 3G (%_RSCP >= -102 dBm)	OUI	≥ 95%	51,30%	1,04%	52,34%	95,08%	0,44%	95,52%	97,53%	0,32%	97,84%	
	Taux de Fiabilité 4G (%_RSRP >= -122 dBm)	OUI	≥ 95%	97,78%	0,30%	98,09%	99,05%	0,20%	99,25%	50,00%	4,40%	54,40%	
QUALITE DU SIGNAL <i>Voir détails</i>	Taux de RxQual ≤ 4 (Trqx)	OUI	≥ 98%	100,00%	0,00%	100,00%				100,00%	0,00%	100,00%	
	Taux d'erreur en transport < à 10 (Tblier)	OUI	≥ 98%	99,23%	1,50%	100,00%	100,00%	0,00%	100,00%	98,16%	2,06%	100,00%	
	Taux d'erreur en interférence > -12db (Teint)	OUI	≥ 98%				95,69%	3,70%	99,39%				
VOIX INTRA-RESEAU <i>Voir détails</i>	Taux de blocage et d'échec d'appel (Te)	OUI	< 2%	20,59%	6,08%	14,51%	1,76%	1,98%	0,00%	4,68%	3,17%	1,51%	
	Taux d'appels établis dans les bons délais de 6s (Tbd6)	OUI	≥ 95%	98,52%	2,04%	100,00%	99,38%	1,21%	100,00%	80,37%	6,10%	86,47%	
	Taux d'appels établis dans les bons délais de 10s (Tbd10)	OUI	≥ 95%	99,26%	1,45%	100,00%	100,00%	0,00%	100,00%	96,93%	2,65%	99,58%	
	Délai moyen d'établissement d'appels (s) (Dme6)	OUI	≤ 6	3,92	N/A	3,92	3,50	N/A	3,50	5,21	N/A	5,21	
	Délai moyen d'établissement d'appels (s) (Dme10)	OUI	≤ 10	3,92	N/A	3,92	3,50	N/A	3,50	5,21	N/A	5,21	
	Taux de communication de mauvaise qualité (Tq)	OUI	< 2%	0,00%	0,00%	0,00%	3,77%	2,96%	0,81%	1,85%	2,08%	0,00%	
	Note MOS moyenne (Nmoss)	OUI	≥ 2,4	3,30	N/A	3,30	3,72	N/A	3,72	3,33	N/A	3,33	
	Taux de coupure d'appel (Tc)	OUI	< 2%	0,74%	1,45%	0,00%	0,00%	0,00%	0,00%	0,00%	0,00%	0,00%	
	<b>NOTE GLOBALE DU SERVICE DE VOIX ON-NET (/10)</b>				7,30			7,30			8,80		
	SMS INTRA-RESEAU <i>Voir détails</i>	Taux d'échec d'émission de SMS (Tes)	OUI	< 2%	0,00%	0,00%	0,00%	0,00%	0,00%	0,00%	0,00%	0,00%	0,00%
Taux de SMS émis dans un délai de 5s (Ted)		OUI	≥ 95%	82,35%	5,73%	88,08%	99,41%	1,15%	100,00%	94,67%	3,39%	98,06%	
Taux de SMS émis et non-reçus dans un délai de 3 mn (TR3)		OUI	< 1%	0,00%	0,00%	0,00%	0,00%	0,00%	0,00%	4,14%	3,00%	1,14%	
Taux de SMS émis et reçu dans les bons délais de 15s (TeRd)		OUI	≥ 95%	76,47%	6,38%	82,85%	98,82%	1,62%	100,00%	69,23%	6,96%	76,19%	
Délai moyen d'émission et de réception d'un SMS (Dmes)		OUI	≤ 15	12,25	N/A	12,25	3,02	N/A	3,02	29,89	N/A	29,89	
<b>NOTE GLOBALE DU SERVICE SMS ON-NET (/10)</b>				8,25			10,00			6,40			
DATA FTP + HTTP <i>(Local Servers Combined)</i>	Taux de connexions de données bloquées, échouées (Ted)	OUI	< 2%	2,13%	4,13%	0,00%	0,00%	0,00%	0,00%	37,50%	37,50%	12,68%	
	Taux de connexion de données établies dans un délai inférieur à 6s (Tcd6)	OUI	≥ 95%	65,12%	14,25%	79,36%	100,00%	100,00%	100,00%	79,31%	79,31%	14,74%	
	Taux de connexion de données établies dans un délai inférieur à 10s (Tcd10)	OUI	≥ 95%	79,07%	12,16%	91,23%	100,00%	100,00%	100,00%	96,55%	96,55%	6,64%	
	Délai moyen de connexion au serveur (Dmcs)	OUI	≤ 6	6,72	6,72	6,72	0,22	0,22	N/A	3,55	3,55	N/A	
	Délai moyen de connexion au serveur (Dmcs10)	OUI	≤ 10	6,72	6,72	6,72	0,22	0,22	N/A	3,55	3,55	N/A	
	Taux de connexions de données coupées ou interrompues (Tcd)	OUI	< 5%	6,98%	7,61%	0,00%	0,00%	0,00%	0,00%	20,69%	20,69%	14,74%	
	Taux de débit moyen en uplink et en downlink inférieur à 512 kb/s (Tddu10)	OUI	≥ 95%	9,30%	8,68%	0,62%	0,00%	0,00%	0,00%	3,45%	3,45%	6,64%	
	Taux de débit moyen en uplink par session d'utilisateur inférieur à 512 kb/s (Tddu1)	OUI	≥ 10%	25,00%	21,22%	3,78%	0,00%	0,00%	0,00%	10,00%	10,00%	18,59%	
	Taux de débit moyen en downlink par session d'utilisateur inférieur à 512 kb/s (Tddd10)	OUI	≥ 10%	0,00%	0,00%	0,00%	0,00%	0,00%	0,00%	0,00%	0,00%	0,00%	
	Taux de débit moyen en downlink par session d'utilisateur inférieur à 512 kb/s (Tddd10)	OUI	≥ 10%	0,00%	0,00%	0,00%	0,00%	0,00%	0,00%	0,00%	0,00%	0,00%	
	Débit moyen en uplink et en downlink enregistré sur le réseau en Kb/s (Dmru)	OUI	≥ 512	5 254,39	5 254,39	5 254,39	14 926,35	14 926,35	N/A	14 926,35	6 236,02	6 236,02	
	Débits minimum Uplink (Kb/s)	OUI	≥ 512	1 485,07	1 485,07	1 485,07	7 708,88	7 708,88	N/A	7 708,88	1 555,32	1 555,32	
	Débits maximum Uplink (Kb/s)	OUI	≥ 512	357,17	357,17	357,17	17 735,70	17 735,70	N/A	17 735,70	1 411,85	1 411,85	
	Débit moyen en downlink enregistré sur le réseau en Kb/s (Dmrd)	OUI	≥ 512	7 818,57	7 818,57	7 818,57	24 199,66	24 199,66	N/A	24 199,66	4 385,48	4 385,48	
	Débits minimum DownLink (Kb/s)	OUI	≥ 512	7 488,06	7 488,06	7 488,06	20 597,23	20 597,23	N/A	20 597,23	8 699,55	8 699,55	
	Débits maximum DownLink (Kb/s)	OUI	≥ 512	0,00	0,00	N/A	0,00	0,00	N/A	0,00	0,00	N/A	
	<b>NOTE GLOBALE DU SERVICE DATA FTP+HTTP/DL (/10)</b>				7,30			10,00			8,55		
DATA HTTP BROWSING	Taux de connexions de données bloquées, échouées (Ted)	OUI	< 2%	10,00%	9,30%	0,70%	0,00%	0,00%	0,00%	22,50%	12,94%	9,56%	
	Taux de connexion de données établies dans un délai inférieur à 6s (Tcd6)	OUI	≥ 95%	100,00%	0,00%	100,00%	100,00%	0,00%	100,00%	100,00%	0,00%	100,00%	
	Taux de connexion de données établies dans un délai inférieur à 10s (Tcd10)	OUI	≥ 95%	100,00%	0,00%	100,00%	100,00%	0,00%	100,00%	100,00%	0,00%	100,00%	
	Délai moyen de connexion au serveur (Dmcs)	OUI	≤ 6	0,03	N/A	0,03	0,01	N/A	0,01	0,01	N/A	0,01	
	Délai moyen de connexion au serveur (Dmcs10)	OUI	≤ 10	0,03	N/A	0,03	0,01	N/A	0,01	0,01	N/A	0,01	
DATA STREAMING <i>Voir détails</i>	Temps moyen d'accès à la vidéo (Tma-v)	OUI	≤ 6	0,00	N/A	0,00	0,00	N/A	0,00	0,01	N/A	0,01	
	Taux d'interruption de lecture de la vidéo (Tt-v)	OUI	< 2%	0,00%	0,00%	0,00%	0,00%	0,00%	0,00%	0,00%	0,00%	0,00%	
	Taux de succès d'accès à la vidéo (Tsa-v)	OUI	≥ 95%	87,76%	13,75%	96,51%	100,00%	0,00%	100,00%	75,86%	15,57%	91,44%	
	Débit moyen enregistré (DL) (Kb/s)	OUI	≥ 512	917,47	N/A	917,47	982,10	N/A	982,10	828,98	N/A	828,98	
	Débits minimum DownLink (Kb/s)	OUI	≥ 512	1 294,94	N/A	1 294,94	1 770,43	N/A	1 770,43	1 476,78	N/A	1 476,78	
	Débits maximum DownLink (Kb/s)	OUI	≥ 512	2 172,26	N/A	2 172,26	2 170,46	N/A	2 170,46	1 977,12	N/A	1 977,12	
<b>NOTE GLOBALE DU SERVICE DATA STREAMING (/10)</b>				7,80			10,00			3,75			

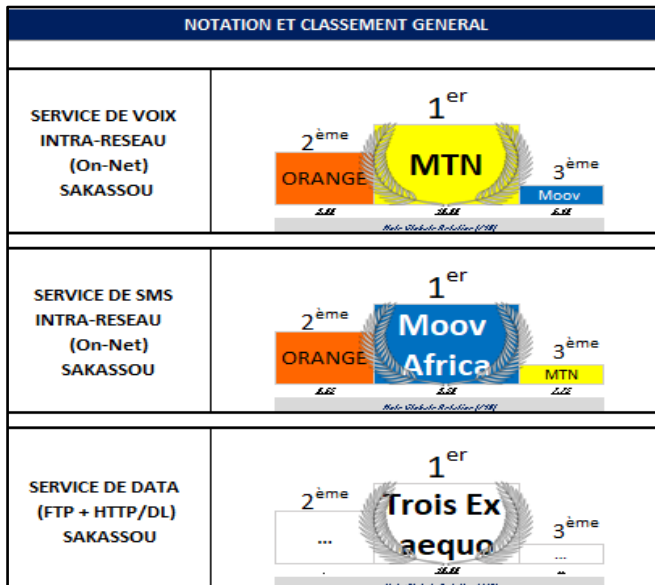
### NOTATION ET CLASSEMENT GENERAL

SERVICE DE VOIX INTRA-RESEAU (On-Net) RUBINO	
SERVICE DE SMS INTRA-RESEAU (On-Net) RUBINO	
SERVICE DE DATA (FTP + HTTP/DL) RUBINO	

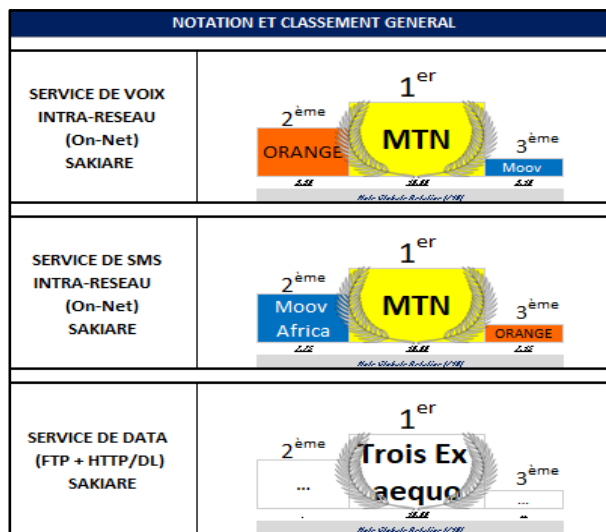


# SAKASSOU

RESUME GENERAL DE LA LOCALITE													
SAKASSOU													
SERVICES	INDICATEURS	TESTS du SERVICE (OUI/NON)	Seuils de Réfère	Moov Africa			MTN			orange			
				Valeur Indicateur	P.S.	Valeur Ajustée	Valeur Indicateur	P.S.	Valeur Ajustée	Valeur Indicateur	P.S.	Valeur Ajustée	
NIVEAUX DE CHAMPS	Taux de Fiabilité 2G (%_RXLEVEL >= -92)	OUI	≥ 95%	100,00%	0,00%	100,00%	98,12%	0,47%	98,59%	98,49%	0,42%	98,91%	
	Taux de Fiabilité 3G (%_RSCP >= -102 dBm)	OUI	≥ 95%	94,13%	0,81%	94,95%	92,83%	0,89%	93,73%	94,37%	0,80%	95,16%	
	Taux de Fiabilité 4G (%_RSRP >= -122 dBm)	OUI	≥ 95%	99,75%	0,17%	99,92%	98,41%	0,43%	98,84%	99,81%	0,15%	99,96%	
QUALITE DU SIGNAL	Taux de RxQual ≤ 4 (Trxq)	OUI	≥ 98%	100,00%	0,00%	100,00%	100,00%	0,00%	100,00%	100,00%	0,00%	100,00%	
	Taux d'erreur en transport < à 10 (Tbler)	OUI	≥ 98%	100,00%	0,00%	100,00%	100,00%	0,00%	100,00%	90,79%	4,60%	95,39%	
	Taux d'erreur en interférence >= 12db (Teint)	OUI	≥ 98%	100,00%	0,00%	100,00%	95,00%	4,27%	99,27%	88,81%	5,34%	94,14%	
VOIX INTRA-RESEAU	Taux de blocage et d'échec d'appel (Te)	OUI	< 2%	0,65%	1,26%	0,00%	0,00%	0,00%	0,00%	1,94%	2,17%	0,00%	
	Taux d'appels établis dans les bons délais de 6s (Tbd6)	OUI	≥ 95%	41,45%	7,83%	49,28%	92,21%	4,23%	96,44%	75,66%	6,82%	82,48%	
	Taux d'appels établis dans les bons délais de 10s (Tbd10)	OUI	≥ 95%	100,00%	0,00%	100,00%	92,21%	4,23%	96,44%	87,50%	5,26%	92,76%	
	Délai moyen d'établissement d'appels (s) (Dme6)	OUI	≤ 6	5,81	N/A	5,81	3,75	N/A	3,75	4,83	N/A	4,83	
	Délai moyen d'établissement d'appels (s) (Dme10)	OUI	≤ 10	5,81	N/A	5,81	3,75	N/A	3,75	4,83	N/A	4,83	
	Taux de communication de mauvaise qualité (Tq)	OUI	< 2%	7,19%	4,09%	3,10%	0,00%	0,00%	0,00%	1,36%	1,87%	0,00%	
	Note MOS moyenne (Nmos)	OUI	≥ 2,4	2,78	N/A	2,78	3,33	N/A	3,33	2,97	N/A	2,97	
	Taux de coupure d'appel (Tc)	OUI	< 2%	0,00%	0,00%	0,00%	0,00%	0,00%	0,00%	0,00%	0,00%	0,00%	
	NOTE GLOBALE DU SERVICE DE VOIX ON-NET (/10)				6,40			10,00			9,80		
	SMS INTRA-RESEAU	Taux d'échec d'émission de SMS (TeS)	OUI	< 2%	0,00%	0,00%	0,00%	0,00%	0,00%	0,00%	0,00%	0,00%	0,00%
Taux de SMS émis dans un délai de 5s (Ted)		OUI	≥ 95%	99,33%	1,30%	100,00%	98,68%	1,82%	100,00%	98,67%	1,84%	100,00%	
Taux de SMS émis et non-recus dans un délai de 3mn (TR3)		OUI	< 1%	0,00%	0,00%	0,00%	0,00%	0,00%	0,00%	2,67%	2,58%	0,00%	
Taux de SMS émis et reçu dans les bons délais de 15s (Ttd15)		OUI	≥ 95%	66,67%	7,54%	74,21%	0,00%	0,00%	0,00%	90,67%	4,66%	95,32%	
Délai moyen d'émission et de réception d'un SMS (Dmes)		OUI	≤ 15	12,79	N/A	12,79	17,83	N/A	17,83	19,03	N/A	19,03	
Taux de SMS émis et reçus avec succès (TS)		OUI	> 99%	100,00%	0,00%	100,00%	100,00%	0,00%	100,00%	99,33%	1,30%	100,00%	
NOTE GLOBALE DU SERVICE SMS ON-NET (/10)				9,50			7,75			8,65			
DATA FTP + HTTP (Local Servers Combined)	Taux de connexions de données bloquées, échouées (Ted)	OUI	< 2%	0,00%	0,00%	0,00%	0,00%	0,00%	0,00%	0,00%	0,00%	0,00%	
	Taux de connexion de données établies dans un délai inférieur à 6s (Tcd6)	OUI	≥ 95%	100,00%	100,00%	100,00%	100,00%	100,00%	100,00%	100,00%	100,00%	100,00%	
	Taux de connexion de données établies dans un délai inférieur à 10s (Tcd10)	OUI	≥ 95%	100,00%	100,00%	100,00%	100,00%	100,00%	100,00%	100,00%	100,00%	100,00%	
	Délai moyen de connexion au serveur (DmcS)	OUI	≤ 6	1,64	1,64	N/A	1,64	0,50	0,50	0,42	0,42	N/A	
	Délai moyen de connexion au serveur (DmcS10)	OUI	≤ 10	1,64	1,64	N/A	1,64	0,50	0,50	0,42	0,42	N/A	
	Taux de connexions de données coupées ou interrompues (Tci)	OUI	< 5%	0,00%	0,00%	0,00%	0,00%	0,00%	0,00%	0,00%	0,00%	0,00%	
	Taux de débit moyen en uplink et en downlink inférieur à 512 kb/s (Tdd)	OUI	= 0%	7,41%	7,41%	9,88%	0,00%	0,00%	0,00%	0,00%	0,00%	0,00%	
	Taux de débit moyen en Uplink par session d'utilisateur inférieur à 512 kb/s (Tddu10)	OUI	= 0%	0,00%	0,00%	0,00%	0,00%	0,00%	0,00%	0,00%	0,00%	0,00%	
	Taux de débit moyen en downlink par session d'utilisateur inférieur à 512 kb/s (Tddd10)	OUI	≥ 10%	0,00%	0,00%	0,00%	0,00%	0,00%	0,00%	0,00%	0,00%	0,00%	
	Taux de débit moyen en downlink par session d'utilisateur inférieur à 512 kb/s (Tddd10)	OUI	≥ 10%	11,76%	11,76%	15,32%	0,00%	0,00%	0,00%	0,00%	0,00%	0,00%	
	Débit moyen en uplink et en downlink enregistré sur le réseau en Kb/s (Dmr)	OUI	≥ 512	1 320,34	1 320,34	N/A	1 320,34	12 284,02	12 284,02	N/A	12 284,02	14 495,74	
	Débit moyen en uplink enregistré sur le réseau en Kb/s (Dmu)	OUI	≥ 512	1 720,31	1 720,31	N/A	1 720,31	1 624,43	1 624,43	N/A	1 624,43	4 182,14	
	Débits minimum Uplink (Kb/s)	OUI	≥ 512	1 899,71	1 899,71	N/A	1 899,71	1 840,94	1 840,94	N/A	1 840,94	4 682,84	
	Débits maximum Uplink (Kb/s)	OUI	≥ 512	4 894,72	4 894,72	N/A	4 894,72	5 102,85	5 102,85	N/A	5 102,85	9 875,98	
	Débit moyen en downlink enregistré sur le réseau en Kb/s (Dmd)	OUI	≥ 512	1 085,07	1 085,07	N/A	1 085,07	18 946,27	18 946,27	N/A	18 946,27	21 009,60	
	Débits minimum DownLink (Kb/s)	OUI	≥ 512	0,00	0,00	N/A	0,00	0,00	0,00	N/A	0,00	0,00	
	Débits maximum DownLink (Kb/s)	OUI	≥ 512	5 546,14	5 546,14	N/A	5 546,14	68 100,85	68 100,85	N/A	68 100,85	41 228,07	
NOTE GLOBALE DU SERVICE DATA FTP+HTTP/DL (/10)				10,00			10,00			10,00			
DATA HTTP BROWSING	Taux de connexions de données bloquées, échouées (Ted)	OUI	< 2%	0,00%	0,00%	0,00%	4,35%	8,33%	0,00%	0,00%	0,00%	0,00%	
	Taux de connexion de données établies dans un délai inférieur à 6s (Tcd6)	OUI	≥ 95%	100,00%	0,00%	100,00%	100,00%	0,00%	100,00%	100,00%	0,00%	100,00%	
	Taux de connexion de données établies dans un délai inférieur à 10s (Tcd10)	OUI	≥ 95%	100,00%	0,00%	100,00%	100,00%	0,00%	100,00%	100,00%	0,00%	100,00%	
	Délai moyen de connexion au serveur (DmcS)	OUI	≤ 6	1,55	N/A	1,55	0,56	N/A	0,56	0,54	N/A	0,54	
DATA STREAMING	Temps moyen d'accès à la vidéo (Tma-v)	OUI	< 2%	0,03	N/A	0,03	0,00	N/A	0,00	0,00	N/A	0,00	
	Taux d'interruption de lecture de la vidéo (Tcv)	OUI	< 2%	0,00%	0,00%	0,00%	0,00%	0,00%	0,00%	0,00%	0,00%	0,00%	
	Taux de succès d'accès à la vidéo (Tsa-v)	OUI	≥ 95%	71,43%	23,66%	95,09%	100,00%	0,00%	100,00%	100,00%	0,00%	100,00%	
	Débit moyen enregistré (DL) (Kb/s)	OUI	≥ 512	562,62	N/A	562,62	1 352,10	N/A	1 352,10	1 037,63	N/A	1 037,63	
	Débits minimum DownLink (Kb/s)	OUI	≥ 512	656,03	N/A	656,03	1 899,58	N/A	1 899,58	1 896,15	N/A	1 896,15	
	Débits maximum DownLink (Kb/s)	OUI	≥ 512	1 539,66	N/A	1 539,66	7 163,14	N/A	7 163,14	2 533,73	N/A	2 533,73	
NOTE GLOBALE DU SERVICE DATA STREAMING (/10)				3,90			10,00			8,50			

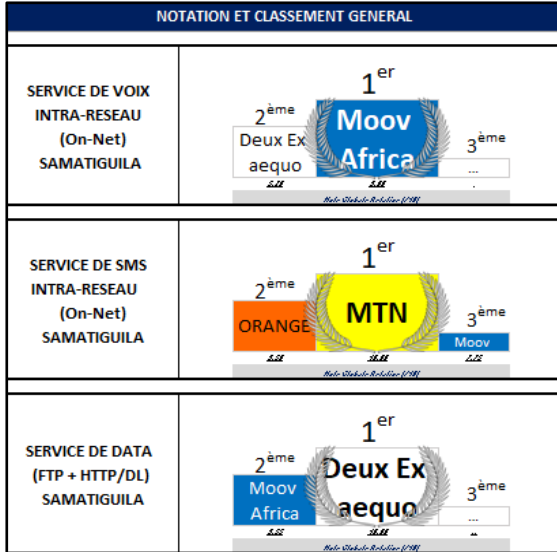


RESUME GENERAL DE LA LOCALITE												
SAKIARE												
SERVICES	INDICATEURS	TESTS DU SERVICE [OUI/NON]	Seuils de Réfère	Valeur Indicateur	P.S.	Valeur Ajustée	Valeur Indicateur	P.S.	Valeur Ajustée	Valeur Indicateur	P.S.	Valeur Ajustée
NIVEAUX DE CHAMPS	Taux de Fiabilité 2G (%_RXLEVEL >= -92)	OUI	> 95%	100,00%	0,00%	100,00%	98,41%	0,59%	99,01%	99,06%	0,46%	99,52%
	Taux de Fiabilité 3G (%_RSCP >= -102 dBm)	OUI	> 95%	90,32%	1,42%	91,73%	97,57%	0,74%	98,30%	90,64%	1,39%	92,03%
	Taux de Fiabilité 4G (%_RSRP >= -122 dBm)	OUI	> 95%	82,00%	1,95%	83,95%	74,62%	2,28%	76,91%	100,00%	0,00%	100,00%
QUALITE DU SIGNAL	Taux de RxQual <= 4 (Trxq)	OUI	> 98%	100,00%	0,00%	100,00%	85,71%	25,92%	100,00%	100,00%	0,00%	100,00%
	Taux d'erreur en transport < à 10 (Tbter)	OUI	> 98%	100,00%	0,00%	100,00%	100,00%	0,00%	100,00%	92,66%	4,90%	97,56%
	Taux d'erreur en interférence > -12db (Teint)	OUI	> 98%	0,00%	0,00%	0,00%	0,00%	0,00%	0,00%	90,22%	6,07%	96,29%
VOIX INTRA-RESEAU	Taux de blocage et d'échec d'appel (Te)	OUI	< 2%	0,00%	0,00%	0,00%	0,92%	1,79%	0,00%	0,91%	1,77%	0,00%
	Taux d'appels établis dans les bons délais de 6s (Tbd6s)	OUI	> 95%	40,91%	9,19%	50,10%	95,37%	3,96%	99,33%	87,04%	6,34%	93,37%
	Taux d'appels établis dans les bons délais de 10s (Tbd10)	OUI	> 95%	100,00%	0,00%	100,00%	100,00%	0,00%	100,00%	99,07%	1,81%	100,00%
	Délai moyen d'établissement d'appels (s) (Dme6)	OUI	<= 6	5,71	N/A	5,71	4,22	N/A	4,22	4,76	N/A	4,76
	Délai moyen d'établissement d'appels (s) (Dme10)	OUI	<= 10	5,71	N/A	5,71	4,22	N/A	4,22	4,76	N/A	4,76
	Taux de communication de mauvaise qualité (Tq)	OUI	< 2%	0,91%	1,77%	0,00%	0,00%	0,00%	0,00%	2,78%	3,10%	0,00%
	Note MOS moyenne (Nmoss)	OUI	>= 2,4	3,17	N/A	3,17	3,53	N/A	3,53	2,97	N/A	2,97
	Taux de coupure d'appel (Tc)	OUI	< 2%	0,00%	0,00%	0,00%	1,85%	2,54%	0,00%	0,00%	0,00%	0,00%
	NOTE GLOBALE DU SERVICE DE VOIX ON-NET (/10)				9,10		10,00			9,90		
	SMS INTRA-RESEAU	Taux d'échec d'émission de SMS (TeS)	OUI	< 2%	0,00%	0,00%	0,00%	0,00%	0,00%	0,00%	0,00%	0,00%
Taux de SMS émis dans un délai de 5s (Ted)		OUI	> 95%	96,33%	3,53%	99,86%	87,04%	6,34%	93,37%	100,00%	0,00%	100,00%
Taux de SMS émis et non-recus dans un délai de 3 mn (TR3)		OUI	< 1%	0,00%	0,00%	0,00%	0,93%	1,81%	0,00%	5,56%	4,32%	1,24%
Taux de SMS émis et reçu dans les bons délais de 15s (TeRd)		OUI	> 95%	74,31%	8,20%	82,51%	97,22%	3,10%	100,00%	81,48%	7,33%	88,81%
Délai moyen d'émission et de réception d'un SMS (DmeS)		OUI	<= 15	12,68	N/A	12,68	8,10	N/A	8,10	29,38	N/A	29,38
Taux de SMS émis et reçus avec succès (TS)		OUI	> 99%	100,00%	0,00%	100,00%	100,00%	0,00%	100,00%	99,07%	1,81%	100,00%
NOTE GLOBALE DU SERVICE SMS ON-NET (/10)				7,75		10,00			7,15			
DATA FTP + HTTP (Local Servers Combined)	Taux de connexions de données bloquées, échouées (Ted)	OUI	< 2%	0,00%	0,00%	0,00%	0,00%	0,00%	0,00%	0,00%	0,00%	0,00%
	Taux de connexion de données établies dans un délai inférieur à 6s (Tcd6)	OUI	> 95%	100,00%	0,00%	100,00%	100,00%	0,00%	100,00%	100,00%	0,00%	100,00%
	Taux de connexion de données établies dans un délai inférieur à 10s (Tcd10)	OUI	> 95%	100,00%	0,00%	100,00%	100,00%	0,00%	100,00%	100,00%	0,00%	100,00%
	Délai moyen de connexion au serveur (DmcS)	OUI	<= 6	1,55	1,55	N/A	1,55	1,62	1,62	N/A	1,62	0,38
	Délai moyen de connexion au serveur (DmcS10)	OUI	<= 10	1,55	1,55	N/A	1,55	1,62	1,62	N/A	1,62	0,38
	Taux de connexions de données coupées ou interrompues (Tcd)	OUI	< 5%	0,00%	0,00%	0,00%	0,00%	0,00%	0,00%	0,00%	0,00%	0,00%
	Taux de débit moyen en uplink et en downlink inférieur à 512 kb/s (Tdd)	OUI	= 0%	0,00%	0,00%	0,00%	0,00%	0,00%	0,00%	0,00%	0,00%	0,00%
	Taux de débit moyen en Uplink par session d'utilisateur inférieur à 512 kb/s (Tddu)	OUI	= 0%	0,00%	0,00%	0,00%	0,00%	0,00%	0,00%	0,00%	0,00%	0,00%
	Taux de débit moyen en Downlink par session d'utilisateur inférieur à 512 kb/s (Tddd)	OUI	= 10%	0,00%	0,00%	0,00%	0,00%	0,00%	0,00%	0,00%	0,00%	0,00%
	Taux de débit moyen en downlink par session d'utilisateur inférieur à 512 kb/s (Tddd10)	OUI	= 0%	0,00%	0,00%	0,00%	0,00%	0,00%	0,00%	0,00%	0,00%	0,00%
	Débit moyen en uplink et en downlink enregistré sur le réseau en Kb/s (Dmr)	OUI	> 512	4 731,92	4 731,92	N/A	4 731,92	2 100,90	2 100,90	N/A	2 100,90	10 256,29
	Débit moyen en uplink enregistré sur le réseau en Kb/s (Dmu)	OUI	> 512	2 569,18	2 569,18	N/A	2 569,18	1 406,58	1 406,58	N/A	1 406,58	3 835,33
	Débits minimum Uplink (Kb/s)	OUI	> 512	2 202,16	2 202,16	N/A	2 202,16	2 609,80	2 609,80	N/A	2 609,80	6 066,82
	Débits maximum Uplink (Kb/s)	OUI	> 512	6 250,35	6 250,35	N/A	6 250,35	3 008,51	3 008,51	N/A	3 008,51	9 165,68
	Débit moyen en downlink enregistré sur le réseau en Kb/s (Dmd)	OUI	> 512	6 083,64	6 083,64	N/A	6 083,64	2 448,05	2 448,05	N/A	2 448,05	14 649,57
	Débits minimum DownLink (Kb/s)	OUI	> 512	0,00	0,00	N/A	0,00	0,00	0,00	N/A	0,00	0,00
	Débits maximum DownLink (Kb/s)	OUI	> 512	28 716,00	28 716,00	N/A	28 716,00	12 483,38	12 483,38	N/A	12 483,38	53 226,59
NOTE GLOBALE DU SERVICE DATA FTP+HTTP/DL (/10)				10,00		10,00			10,00			
DATA HTTP BROWSING	Taux de connexions de données bloquées, échouées (Ted)	OUI	< 2%	0,00%	0,00%	0,00%	0,00%	0,00%	0,00%	0,00%	0,00%	0,00%
	Taux de connexion de données établies dans un délai inférieur à 6s (Tcd6)	OUI	> 95%	96,00%	7,68%	100,00%	96,00%	7,68%	100,00%	100,00%	0,00%	100,00%
	Taux de connexion de données établies dans un délai inférieur à 10s (Tcd10)	OUI	> 95%	96,00%	7,68%	100,00%	100,00%	0,00%	100,00%	100,00%	0,00%	100,00%
	Délai moyen de connexion au serveur (DmcS)	OUI	<= 6	1,38	N/A	1,38	2,40	N/A	2,40	0,56	N/A	0,56
	Délai moyen de connexion au serveur (DmcS10)	OUI	<= 10	1,38	N/A	1,38	2,40	N/A	2,40	0,56	N/A	0,56
NOTE GLOBALE DU SERVICE DATA HTTP BROWSING (/10)				10,00		10,00			10,00			
DATA STREAMING	Temps moyen d'accès à la vidéo (Tma-v)	OUI	<= 6	0,00	N/A	0,00	0,01	N/A	0,01	0,00	N/A	0,00
	Taux d'interruption de lecture de la vidéo (Tc-v)	OUI	< 2%	0,00%	0,00%	0,00%	0,00%	0,00%	0,00%	0,00%	0,00%	0,00%
	Taux de succès d'accès à la vidéo (Tsa-v)	OUI	> 95%	100,00%	0,00%	100,00%	100,00%	0,00%	100,00%	100,00%	0,00%	100,00%
	Débit moyen enregistré (DL) (Kb/s)	OUI	> 512	941,30	N/A	941,30	832,76	N/A	832,76	1 011,94	N/A	1 011,94
	Débits minimum DownLink (Kb/s)	OUI	> 512	1431,54	N/A	1 431,54	1 250,33	N/A	1 250,33	1 798,89	N/A	1 798,89
NOTE GLOBALE DU SERVICE DATA STREAMING (/10)				8,50		5,10			10,00			



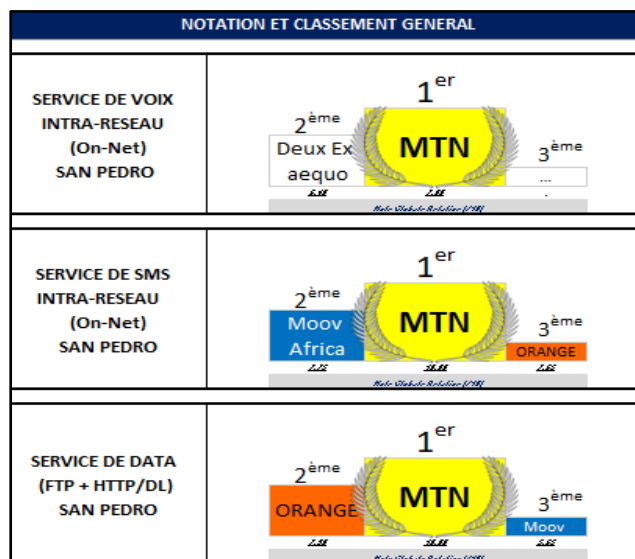
# SAMATIGUILA

RESUME GENERAL DE LA LOCALITE												
SAMATIGUILA												
SERVICES	INDICATEURS	TESTS du SERVICE [OUI/NON]	Seuils de Réfère	Moov Africa			MTN			orange		
				Valeur Indicateur	P.S.	Valeur Ajustée	Valeur Indicateur	P.S.	Valeur Ajustée	Valeur Indicateur	P.S.	Valeur Ajustée
NIVEAUX DE CHAMPS	Taux de Fiabilité 2G (%_RXLEVEL >= -92)	OUI	≥ 95%	98,06%	0,36%	98,42%	96,33%	0,48%	96,81%	93,56%	0,64%	94,20%
	Taux de Fiabilité 3G (%_RSCP >= -102 dBm)	OUI	≥ 95%	79,11%	1,04%	80,15%	99,83%	0,10%	99,94%	96,00%	0,50%	96,49%
	Taux de Fiabilité 4G (%_RSRP >= -122 dBm)	OUI	≥ 95%	98,90%	0,26%	99,16%	91,91%	0,69%	92,61%	100,00%	0,00%	100,00%
QUALITE DU SIGNAL	Taux de RxQual ≤ 4 (Trqx)	OUI	≥ 98%	100,00%	0,00%	100,00%	100,00%	0,00%	100,00%			
	Taux d'erreur en transport < à 10 (Tblier)	OUI	≥ 98%	100,00%	0,00%	100,00%	24,84%	6,67%	31,52%	89,70%	4,64%	94,34%
VOIX INTRA-RESEAU	Taux de blocage et d'échec d'appel (Te)	OUI	< 2%	0,00%	0,00%	0,00%	3,57%	2,81%	0,77%	4,07%	2,95%	1,12%
	Taux d'appels établis dans les bons délais de 6s (Tbd6)	OUI	≥ 95%	87,43%	5,03%	92,45%	83,95%	5,65%	89,60%	66,67%	7,19%	73,86%
	Taux d'appels établis dans les bons délais de 10s (Tbd10)	OUI	≥ 95%	100,00%	0,00%	100,00%	95,06%	3,34%	98,40%	95,76%	3,08%	98,83%
	Délai moyen d'établissement d'appels (s) (Dme6)	OUI	≤ 6	4,91	N/A	4,91	7,23	N/A	7,23	5,79	N/A	5,79
	Délai moyen d'établissement d'appels (s) (Dme10)	OUI	≤ 10	4,91	N/A	4,91	7,23	N/A	7,23	5,79	N/A	5,79
	Taux de communication de mauvaise qualité (Tq)	OUI	< 2%	0,00%	0,00%	0,00%	16,15%	5,68%	10,40%	8,59%	4,30%	4,29%
	Note MOS moyenne (Nmos)	OUI	≥ 2,4	3,41	N/A	3,41	2,67	N/A	2,67	3,04	N/A	3,04
Taux de coupure d'appel (Tc)	OUI	< 2%	0,00%	0,00%	0,00%	0,00%	0,00%	0,00%	0,61%	1,18%	0,00%	
NOTE GLOBALE DU SERVICE DE VOIX ON-NET (/10)				9,80			5,20			5,20		
SMS INTRA-RESEAU	Taux d'échec d'émission de SMS (TeS)	OUI	< 2%	0,00%	0,00%	0,00%	0,00%	0,00%	0,00%	0,00%	0,00%	0,00%
	Taux de SMS émis dans un délai de 5s (Ted)	OUI	≥ 95%	0,60%	1,88%	1,78%	98,18%	2,04%	100,00%	98,20%	2,01%	100,00%
	Taux de SMS émis et non-reçus dans un délai de 3 mn (TR3)	OUI	< 1%	0,00%	0,00%	0,00%	0,00%	0,00%	0,00%	1,80%	2,01%	0,00%
	Taux de SMS émis et reçu dans les bons délais de 15s (TRd)	OUI	≥ 95%	46,99%	7,59%	54,58%	98,79%	1,67%	100,00%	83,83%	5,58%	89,42%
	Délai moyen d'émission et de réception d'un SMS (Dmes)	OUI	≤ 15	14,09	N/A	14,09	3,19	N/A	3,19	14,21	N/A	14,21
Taux de SMS émis et reçus avec succès (TS)	OUI	> 99%	100,00%	0,00%	100,00%	100,00%	0,00%	100,00%	98,80%	1,65%	100,00%	
NOTE GLOBALE DU SERVICE SMS ON-NET (/10)				7,75			10,00			9,50		
DATA FTP + HTTP (Local Servers Combined)	Taux de connexions de données bloquées, échouées (Ted)	OUI	< 2%	9,52%	9,52%	8,88%	0,65%	0,00%	0,00%	0,00%	0,00%	0,00%
	Taux de connexion de données établies dans un délai inférieur à 6s (Tcd6)	OUI	≥ 95%	100,00%	100,00%	0,00%	100,00%	98,72%	98,72%	2,50%	100,00%	100,00%
	Taux de connexion de données établies dans un délai inférieur à 10s (Tcd10)	OUI	≥ 95%	100,00%	100,00%	0,00%	100,00%	98,72%	98,72%	2,50%	100,00%	100,00%
	Délai moyen de connexion au serveur (DmcS)	OUI	≤ 6	1,50	1,50	N/A	1,50	0,50	0,50	N/A	0,40	0,40
	Délai moyen de connexion au serveur (DmcS10)	OUI	≤ 10	1,50	1,50	N/A	1,50	0,50	0,50	N/A	0,40	0,40
	Taux de connexions de données coupées ou interrompues (Tc)	OUI	< 5%	0,00%	0,00%	0,00%	0,00%	0,00%	0,00%	0,00%	0,00%	0,00%
	Taux de débit moyen en uplink et en downlink inférieur à 512 kb/s (Tdd)	OUI	= 0%	5,26%	5,26%	7,10%	0,00%	0,00%	0,00%	0,00%	2,13%	4,13%
	Taux de débit moyen en Uplink par session d'utilisateur inférieur à 512 kb/s (Tddu)	OUI	= 0%	12,50%	12,50%	16,21%	0,00%	0,00%	0,00%	0,00%	5,00%	9,55%
	Taux de débit moyen en Uplink par session d'utilisateur inférieur à 512 kb/s (Tddu10)	OUI	≤ 10%	12,50%	12,50%	16,21%	0,00%	0,00%	0,00%	0,00%	5,00%	9,55%
	Taux de débit moyen en downlink par session d'utilisateur inférieur à 512 kb/s (Tddd)	OUI	= 0%	0,00%	0,00%	0,00%	0,00%	0,00%	0,00%	0,00%	0,00%	0,00%
	Taux de débit moyen en downlink par session d'utilisateur inférieur à 512 kb/s (Tddd10)	OUI	≤ 10%	0,00%	0,00%	0,00%	0,00%	0,00%	0,00%	0,00%	0,00%	0,00%
	Débit moyen en uplink et en downlink enregistré sur le réseau en Kb/s (DmrL)	OUI	≥ 512	3 389,37	3 389,37	N/A	3 389,37	16 448,68	16 448,68	N/A	16 448,68	4 493,35
	Débit minimum Uplink (Kb/s)	OUI	≥ 512	2 206,90	2 206,90	N/A	2 206,90	9 368,54	9 368,54	N/A	9 368,54	4 631,57
Débit maximum Uplink (Kb/s)	OUI	≥ 512	1 922,82	1 922,82	N/A	1 922,82	6 484,31	6 484,31	N/A	6 484,31	5 224,83	
Débit moyen en downlink enregistré sur le réseau en Kb/s (Dmd)	OUI	≥ 512	6 063,74	6 063,74	N/A	6 063,74	33 912,40	33 912,40	N/A	33 912,40	10 034,74	
Débit minimum DownLink (Kb/s)	OUI	≥ 512	4 249,35	4 249,35	N/A	4 249,35	22 517,37	22 517,37	N/A	22 517,37	4 390,97	
Débit maximum DownLink (Kb/s)	OUI	≥ 512	0,00	0,00	N/A	0,00	0,00	0,00	N/A	0,00	0,00	
NOTE GLOBALE DU SERVICE DATA FTP+HTTP/DL (/10)				9,55			10,00			10,00		
DATA HTTP BROWSING	Taux de connexions de données bloquées, échouées (Ted)	OUI	< 2%	5,13%	6,92%	0,00%	0,00%	0,00%	0,00%	0,00%	0,00%	
	Taux de connexion de données établies dans un délai inférieur à 6s (Tcd6)	OUI	≥ 95%	100,00%	0,00%	100,00%	100,00%	0,00%	100,00%	100,00%	0,00%	
	Taux de connexion de données établies dans un délai inférieur à 10s (Tcd10)	OUI	≥ 95%	100,00%	0,00%	100,00%	100,00%	0,00%	100,00%	100,00%	0,00%	
	Délai moyen de connexion au serveur (DmcS)	OUI	≤ 6	0,03	N/A	0,03	0,01	N/A	0,01	0,01	N/A	
Délai moyen de connexion au serveur (DmcS10)	OUI	≤ 10	0,03	N/A	0,03	0,01	N/A	0,01	0,01	N/A		
Taux de connexions de données coupées ou interrompues (Tc)	OUI	< 5%	0,00%	0,00%	0,00%	0,00%	0,00%	0,00%	0,00%	0,00%		
DATA STREAMING	Temps moyen d'accès à la vidéo (TmaS)	OUI	≤ 6	0,00	N/A	0,00	0,00	N/A	0,00	0,00	N/A	
	Taux d'interruption de lecture de la vidéo (Tcv)	OUI	< 2%	0,00%	0,00%	0,00%	0,00%	0,00%	0,00%	0,00%	0,00%	
	Taux de succès d'accès à la vidéo (TmsS)	OUI	≥ 95%	90,00%	10,74%	100,00%	100,00%	0,00%	100,00%	100,00%	0,00%	
	Débit moyen enregistré (DL) (Kb/s)	OUI	≥ 512	924,61	N/A	924,61	970,95	N/A	970,95	989,98	N/A	
	Débit minimum DownLink (Kb/s)	OUI	≥ 512	1326,01	N/A	1326,01	1680,23	N/A	1680,23	1936,03	N/A	
Débit maximum DownLink (Kb/s)	OUI	≥ 512	2118,33	N/A	2118,33	2146,67	N/A	2146,67	2177,22	N/A		
NOTE GLOBALE DU SERVICE DATA STREAMING (/10)				5,10			8,90			10,00		



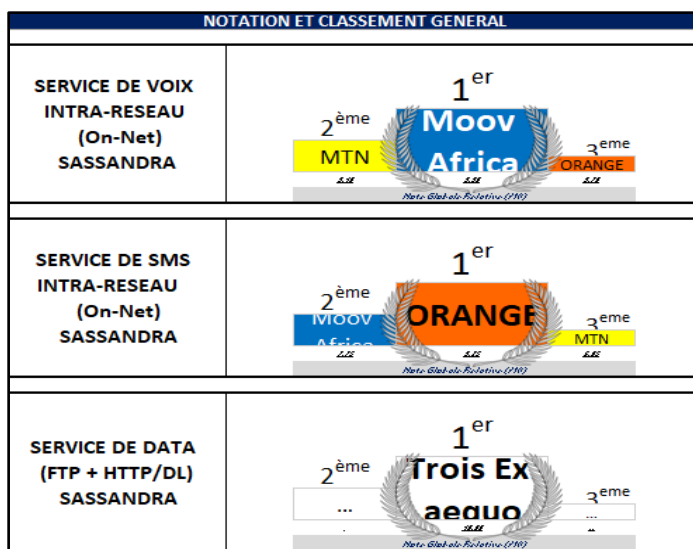
# SAN-PEDRO

RESUME GENERAL DE LA LOCALITE												
SAN PEDRO												
SERVICES	INDICATEURS	TESTS du SERVICE [OUI/NON]	Seuils de Réfère	Moov Africa			MTN			orange		
				Valeur Indicateur	P.S.	Valeur Ajustée	Valeur Indicateur	P.S.	Valeur Ajustée	Valeur Indicateur	P.S.	Valeur Ajustée
NIVEAUX DE CHAMPS	Taux de Fiabilité 2G (%_RXLEVEL >= -92)	OUI	>= 95%	97,18%	0,17%	97,35%	96,43%	0,20%	96,63%	96,30%	0,20%	96,50%
	Taux de Fiabilité 3G (%_RSCP >= -102 dBm)	OUI	>= 95%	87,51%	0,35%	87,86%	98,40%	0,13%	98,53%	80,66%	0,42%	81,07%
	Taux de Fiabilité 4G (%_RSRP >= -122 dBm)	OUI	>= 95%	98,57%	0,13%	98,69%	99,78%	0,05%	99,83%	100,00%	0,01%	100,00%
QUALITE DU SIGNAL	Taux de RxQual <= 4 (Trxq)	OUI	>= 98%	100,00%	0,00%	100,00%	100,00%	0,00%	100,00%	100,00%	0,00%	100,00%
	Taux d'erreur en transport <= 10 (Tbler)	OUI	>= 98%	49,08%	5,02%	54,10%	49,08%	5,02%	54,10%	66,67%	4,79%	71,46%
	Taux d'erreur en interférence >= -12db (Teint)	OUI	>= 98%	38,61%	6,71%	45,33%	31,45%	5,78%	37,23%	40,80%	5,33%	46,13%
VOIX INTRA-RESEAU	Taux de blocage et d'échec d'appel (Te)	OUI	<= 2%	2,84%	1,59%	1,26%	2,84%	1,59%	1,26%	8,56%	2,71%	5,85%
	Taux d'appels établis dans les bons délais de 6s (Tbd6)	OUI	>= 95%	60,49%	4,73%	65,22%	81,95%	3,72%	85,67%	61,50%	4,93%	66,43%
	Taux d'appels établis dans les bons délais de 10s (Tbd10)	OUI	>= 95%	80,73%	3,82%	84,55%	99,02%	0,95%	99,98%	91,98%	2,75%	94,73%
	Délai moyen d'établissement d'appels (s) (Dme6)	OUI	<= 6	3,89	N/A	3,89	4,65	N/A	4,65	5,94	N/A	5,94
	Délai moyen d'établissement d'appels (s) (Dme10)	OUI	<= 10	3,89	N/A	3,89	4,65	N/A	4,65	5,94	N/A	5,94
	Taux de communication de mauvaise qualité (Tq)	OUI	<= 2%	3,68%	1,83%	1,85%	3,68%	1,83%	1,85%	2,16%	1,48%	0,68%
	Note MOS moyenne (Nmos)	OUI	>= 2,4	3,01	N/A	3,01	3,01	N/A	3,01	2,97	N/A	2,97
	Taux de coupure d'appel (Tc)	OUI	<= 2%	0,24%	0,48%	0,00%	0,24%	0,48%	0,00%	0,00%	0,00%	0,00%
	NOTE GLOBALE DU SERVICE DE VOIX ON-NET (/10)	OUI			6,40		7,00		6,40			
	SMS INTRA-RESEAU	OUI	<= 2%	0,00%	0,00%	0,00%	0,00%	0,00%	0,00%	0,00%	0,00%	0,00%
Taux de SMS émis dans un délai de 5s (Ted)	OUI	>= 95%	91,79%	2,68%	94,47%	97,75%	1,45%	99,20%	98,76%	1,08%	99,84%	
Taux de SMS émis et non-reçus dans un délai de 3 mn (TR3)	OUI	<= 1%	0,00%	0,00%	0,00%	0,00%	0,00%	0,00%	1,49%	1,18%	0,31%	
Taux de SMS émis et reçu dans les bons délais de 15s (Terd)	OUI	>= 95%	48,76%	4,89%	53,66%	97,25%	1,60%	98,85%	75,68%	4,19%	79,87%	
Délai moyen d'émission et de réception d'un SMS (Dmes)	OUI	<= 15	13,97	N/A	13,97	3,99	N/A	3,99	29,76	N/A	29,76	
Taux de SMS émis et reçus avec succès (TS)	OUI	>= 99%	99,50%	0,69%	100,00%	100,00%	0,00%	100,00%	99,50%	0,69%	100,00%	
NOTE GLOBALE DU SERVICE SMS ON-NET (/10)	OUI			7,75		10,00		7,65				
DATA FTP + HTTP (Local Servers Combined)	Taux de connexions de données bloquées, échouées (Ted)	OUI	<= 2%	8,11%	8,11%	4,40%	3,71%	1,51%	1,51%	1,69%	0,00%	0,00%
	Taux de connexion de données établies dans un délai inférieur à 6s (Tcd6)	OUI	>= 95%	91,91%	91,91%	4,58%	96,49%	98,46%	98,46%	1,73%	100,00%	97,62%
	Taux de connexion de données établies dans un délai inférieur à 10s (Tcd10)	OUI	>= 95%	96,32%	96,32%	3,16%	99,49%	98,97%	98,97%	1,41%	100,00%	98,21%
	Délai moyen de connexion au serveur (Dmcs)	OUI	<= 6	1,94	1,94	N/A	1,94	0,55	0,55	N/A	0,55	0,51
	Délai moyen de connexion au serveur (Dmcs10)	OUI	<= 10	1,94	1,94	N/A	1,94	0,55	0,55	N/A	0,55	0,51
	Taux de connexions de données coupées ou interrompues (Tci)	OUI	<= 5%	3,68%	3,68%	3,16%	0,51%	0,51%	0,51%	1,00%	0,00%	0,00%
	Taux de débit moyen en uplink et en downlink inférieur à 512 kb/s (Tdd)	OUI	= 0%	11,76%	11,76%	5,41%	6,35%	0,00%	0,00%	0,00%	0,00%	0,00%
	Taux de débit moyen en Uplink par session d'utilisateur inférieur à 512 kb/s (Tddu)	OUI	<= 0%	18,97%	18,97%	10,09%	8,88%	0,00%	0,00%	0,00%	0,00%	1,39%
	Taux de débit moyen en Uplink par session d'utilisateur inférieur à 512 kb/s (Tddu10)	OUI	<= 10%	18,97%	18,97%	10,09%	8,88%	0,00%	0,00%	0,00%	0,00%	1,39%
	Taux de débit moyen en downlink par session d'utilisateur inférieur à 512 kb/s (Tddd)	OUI	<= 0%	6,41%	6,41%	5,44%	0,97%	0,00%	0,00%	0,00%	0,00%	11,46%
	Taux de débit moyen en downlink par session d'utilisateur inférieur à 512 kb/s (Tddd10)	OUI	<= 10%	6,41%	6,41%	5,44%	0,97%	0,00%	0,00%	0,00%	0,00%	11,46%
	Débit moyen en uplink et en downlink enregistré sur le réseau en Kb/s (Dmu)	OUI	>= 512	6,028,11	6,028,11	N/A	6,028,11	14,553,41	14,553,41	N/A	14,553,41	3,796,29
	Débit minimum Uplink (Kb/s)	OUI	>= 512	8,070,57	8,070,57	N/A	8,070,57	19,631,99	19,631,99	N/A	19,631,99	3,975,80
	Débit maximum Uplink (Kb/s)	OUI	>= 512	1,106,89	1,106,89	N/A	1,106,89	2,450,77	2,450,77	N/A	2,450,77	1,716,71
	Débit minimum DownLink (Kb/s)	OUI	>= 512	50,516,17	50,516,17	N/A	50,516,17	83,676,42	83,676,42	N/A	83,676,42	10,101,86
Débit maximum DownLink (Kb/s)	OUI	>= 512	4,509,36	4,509,36	N/A	4,509,36	10,629,05	10,629,05	N/A	10,629,05	3,661,66	
NOTE GLOBALE DU SERVICE DATA FTP+HTTP/DL (/10)	OUI			5,65		10,00		7,30				
DATA HTTP BROWSING	Taux de connexions de données bloquées, échouées (Ted)	OUI	<= 2%	42,06%	9,35%	32,70%	0,00%	0,00%	0,00%	34,91%	9,07%	25,83%
	Taux de connexion de données établies dans un délai inférieur à 6s (Tcd6)	OUI	>= 95%	100,00%	0,00%	100,00%	100,00%	0,00%	100,00%	100,00%	0,00%	100,00%
	Taux de connexion de données établies dans un délai inférieur à 10s (Tcd10)	OUI	>= 95%	100,00%	0,00%	100,00%	100,00%	0,00%	100,00%	100,00%	0,00%	100,00%
	Délai moyen de connexion au serveur (Dmcs)	OUI	<= 6	0,02	N/A	0,02	0,01	N/A	0,01	0,01	N/A	0,01
	Délai moyen de connexion au serveur (Dmcs10)	OUI	<= 10	0,02	N/A	0,02	0,01	N/A	0,01	0,01	N/A	0,01
DATA STREAMING	Temps moyen d'accès à la vidéo (Tma-v)	OUI	<= 6	3,93	N/A	3,93	0,00	N/A	0,00	0,00	N/A	0,00
	Taux d'interruption de lecture de la vidéo (Tcu)	OUI	<= 2%	0,00%	0,00%	0,00%	0,00%	0,00%	0,00%	0,00%	0,00%	0,00%
	Taux de succès d'accès à la vidéo (Tsa-v)	OUI	>= 95%	57,69%	10,96%	68,66%	98,77%	2,40%	100,00%	98,68%	2,56%	100,00%
	Débit moyen enregistré (DL) (Kb/s)	OUI	>= 512	899,12	N/A	899,12	971,93	N/A	971,93	920,03	N/A	920,03
	Débit minimum DownLink (Kb/s)	OUI	>= 512	774,31	N/A	774,31	1,229,80	N/A	1,229,80	875,95	N/A	875,95
	Débit maximum DownLink (Kb/s)	OUI	>= 512	2149,59	N/A	2,149,59	2186,30	N/A	2,186,30	2184,98	N/A	2,184,98
NOTE GLOBALE DU SERVICE DATA STREAMING (/10)	OUI			3,75		10,00		6,50				



# SASSANDRA

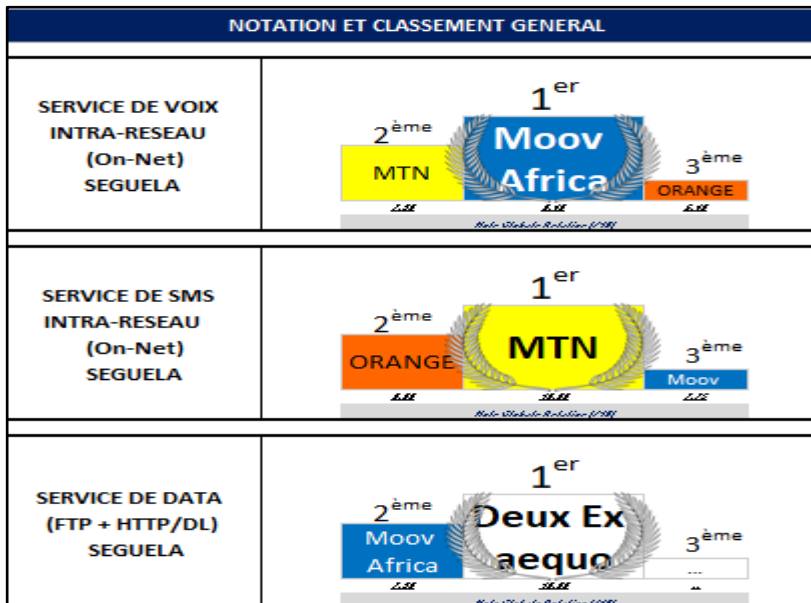
RESUME GENERAL DE LA LOCALITE													
SASSANDRA													
SERVICES	INDICATEURS	TESTS du SERVICE [OUI/NON]	Seuils de Réfère	Moov Africa			MTN			orange			
				Valeur Indicateur	P.S.	Valeur Ajustée	Valeur Indicateur	P.S.	Valeur Ajustée	Valeur Indicateur	P.S.	Valeur Ajustée	
NIVEAUX DE CHAMPS	Taux de Fiabilité 2G (%_RXLEVEL>=-92)	OUI	≥ 95%	96,88%	0,31%	97,19%	99,44%	0,13%	99,57%	94,85%	0,39%	95,24%	
	Taux de Fiabilité 3G (%_RSCP>=-102 dBm)	OUI	≥ 95%	65,56%	0,84%	66,41%	99,26%	0,15%	99,41%	80,70%	0,70%	81,40%	
	Taux de Fiabilité 4G (%_RSRP>=-122 dBm)	OUI	≥ 95%	99,44%	0,13%	99,57%	100,00%	0,00%	100,00%	99,96%	0,04%	99,99%	
QUALITE DU SIGNAL	Taux de RxQual ≤ 4 (Traq)	OUI	≥ 98%	100,00%	0,00%	100,00%	100,00%	0,00%	100,00%	100,00%	0,00%	100,00%	
	Taux d'erreur en transport < à 10 (Tbler)	OUI	≥ 98%	100,00%	0,00%	100,00%	98,84%	1,30%	100,00%	100,00%	0,00%	100,00%	
	Taux d'erreur en Interférence ≥ -12db (Teint)	OUI	≥ 98%	99,33%	1,30%	100,00%	62,73%	7,47%	70,20%	77,04%	7,10%	84,13%	
VOIX INTRA-RESEAU	Taux de blocage et d'échec d'appel (Te)	OUI	< 2%	5,19%	2,64%	2,54%	4,07%	2,36%	1,72%	18,35%	4,64%	13,71%	
	Taux d'appels établis dans les bons délais de 6s (Tbd6)	OUI	≥ 95%	90,63%	3,57%	94,20%	23,74%	5,20%	28,94%	21,56%	5,46%	27,02%	
	Taux d'appels établis dans les bons délais de 10s (Tbd10)	OUI	≥ 95%	99,22%	1,08%	100,00%	94,16%	2,87%	97,03%	88,99%	4,16%	93,15%	
	Délai moyen d'établissement d'appels (s) (Dme6)	OUI	≤ 6	4,84	N/A	4,84	5,54	N/A	5,54	6,82	N/A	6,82	
	Délai moyen d'établissement d'appels (s) (Dme10)	OUI	≤ 10	4,84	N/A	4,84	5,54	N/A	5,54	6,82	N/A	6,82	
	Taux de communication de mauvaise qualité (Tq)	OUI	< 2%	1,18%	1,33%	0,00%	0,39%	0,77%	0,00%	11,32%	4,27%	7,00%	
	Note MOS moyenne (Nmos)	OUI	> 2,4	3,62	N/A	3,62	3,12	N/A	3,12	2,88	N/A	2,88	
	Taux de coupure d'appel (Tc)	OUI	< 2%	0,78%	1,08%	0,00%	0,39%	0,76%	0,00%	1,38%	1,55%	0,00%	
	NOTE GLOBALE DU SERVICE DE VOIX ON-NET (/10)				9,90			9,10			3,70		
	SMS INTRA-RESEAU	Taux d'échec d'émission de SMS (TeS)	OUI	< 2%	0,00%	0,00%	0,00%	0,00%	0,00%	0,00%	0,00%	0,00%	0,00%
Taux de SMS émis dans un délai de 5s (Ted)		OUI	≥ 95%	99,51%	0,95%	100,00%	88,89%	4,48%	93,37%	97,51%	2,15%	99,67%	
Taux de SMS émis et non-recus dans un délai de 3 mn (TR3)		OUI	< 1%	0,00%	0,00%	0,00%	0,00%	0,00%	0,00%	1,49%	1,68%	0,00%	
Taux de SMS émis et reçu dans les bons délais de 15s (TeRd)		OUI	≥ 95%	64,88%	6,53%	71,41%	95,24%	3,04%	98,27%	82,59%	5,24%	87,83%	
Délai moyen d'émission et de réception d'un SMS (DmeS)		OUI	< 15	12,47	N/A	12,47	3,38	N/A	3,38	23,46	N/A	23,46	
NOTE GLOBALE DU SERVICE SMS ON-NET (/10)				7,75			6,85			9,25			
DATA FTP + HTTP (Local Servers Combined)	Taux de connexions de données bloquées, échouées (Ted)	OUI	< 2%	0,68%	0,68%	1,34%	0,00%	0,00%	0,00%	0,00%	0,00%	0,00%	
	Taux de connexion de données établies dans un délai inférieur à 6s (Tcd6)	OUI	≥ 95%	100,00%	100,00%	0,00%	100,00%	100,00%	100,00%	100,00%	100,00%	100,00%	
	Taux de connexion de données établies dans un délai inférieur à 10s (Tcd10)	OUI	≥ 95%	100,00%	100,00%	0,00%	100,00%	100,00%	100,00%	100,00%	100,00%	100,00%	
	Délai moyen de connexion au serveur (DmcS)	OUI	≤ 6	0,46	0,46	N/A	0,46	0,35	0,35	N/A	0,39	0,39	
	Délai moyen de connexion au serveur (DmcS10)	OUI	≤ 10	0,46	0,46	N/A	0,46	0,35	0,35	N/A	0,39	0,39	
	Taux de connexions de données coupées ou interrompues (Tci)	OUI	< 5%	1,39%	1,39%	1,91%	0,00%	0,00%	0,00%	0,00%	0,00%	0,00%	
	Taux de débit moyen en uplink et en downlink inférieur à 512 kb/s (Tdd)	OUI	= 0%	0,00%	0,00%	0,00%	0,00%	0,00%	0,00%	0,00%	0,00%	0,00%	
	Taux de débit moyen en Uplink par session d'utilisateur inférieur à 512 kb/s (Tddu)	OUI	= 0%	0,00%	0,00%	0,00%	0,00%	0,00%	0,00%	0,00%	0,00%	0,00%	
	Taux de débit moyen en Uplink par session d'utilisateur inférieur à 512 kb/s (Tddu10)	OUI	≤ 10%	0,00%	0,00%	0,00%	0,00%	0,00%	0,00%	0,00%	0,00%	0,00%	
	Taux de débit moyen en downlink par session d'utilisateur inférieur à 512 kb/s (Tddd)	OUI	= 0%	0,00%	0,00%	0,00%	0,00%	0,00%	0,00%	0,00%	0,00%	0,00%	
	Taux de débit moyen en downlink par session d'utilisateur inférieur à 512 kb/s (Tddd10)	OUI	≤ 10%	0,00%	0,00%	0,00%	0,00%	0,00%	0,00%	0,00%	0,00%	0,00%	
	Débit moyen en uplink et en downlink enregistré sur le réseau en Kb/s (Dmr)	OUI	> 512	12 971,71	12 971,71	N/A	12 971,71	9 180,56	9 180,56	N/A	9 180,56	8 529,30	
	Débit moyen en uplink enregistré sur le réseau en Kb/s (Dmu)	OUI	> 512	14 187,15	14 187,15	N/A	14 187,15	8 433,20	8 433,20	N/A	8 433,20	4 148,50	
	Débits minimum Uplink (Kb/s)	OUI	≥ 512	6 154,49	6 154,49	N/A	6 154,49	4 941,10	4 941,10	N/A	4 941,10	3 023,09	
Débits maximum Uplink (Kb/s)	OUI	≥ 512	48 298,45	48 298,45	N/A	48 298,45	27 795,39	27 795,39	N/A	27 795,39	9 850,97		
Débit moyen en downlink enregistré sur le réseau en Kb/s (Dmd)	OUI	> 512	11 943,26	11 943,26	N/A	11 943,26	9 778,44	9 778,44	N/A	9 778,44	12 301,64		
Débits minimum DownLink (Kb/s)	OUI	≥ 512	0,00	0,00	N/A	0,00	0,00	0,00	N/A	0,00	0,00		
Débits maximum DownLink (Kb/s)	OUI	≥ 512	87 590,12	87 590,12	N/A	87 590,12	62 527,63	62 527,63	N/A	62 527,63	35 397,01		
NOTE GLOBALE DU SERVICE DATA FTP+HTTP/DL (/10)				10,00			10,00			10,00			
DATA HTTP BROWSING	Taux de connexions de données bloquées, échouées (Ted)	OUI	< 2%	38,24%	11,55%	26,68%	0,00%	0,00%	0,00%	4,29%	4,74%	0,00%	
	Taux de connexion de données établies dans un délai inférieur à 6s (Tcd6)	OUI	≥ 95%	100,00%	0,00%	100,00%	100,00%	0,00%	100,00%	100,00%	0,00%	100,00%	
	Taux de connexion de données établies dans un délai inférieur à 10s (Tcd10)	OUI	≥ 95%	100,00%	0,00%	100,00%	100,00%	0,00%	100,00%	100,00%	0,00%	100,00%	
	Délai moyen de connexion au serveur (DmcS)	OUI	≤ 6	0,01	N/A	0,01	0,01	N/A	0,01	0,01	N/A	0,01	
NOTE GLOBALE DU SERVICE DATA HTTP BROWSING (/10)				9,00			9,00			9,00			
DATA STREAMING	Temps moyen d'accès à la vidéo (Tma-v)	OUI	≤ 2%	0,00%	N/A	0,00%	0,00%	N/A	0,00%	0,00%	N/A	0,00	
	Taux d'interruption de lecture de la vidéo (Tcv)	OUI	≥ 95%	97,92%	4,04%	100,00%	100,00%	0,00%	100,00%	87,76%	9,18%	96,93%	
	Taux de succès d'accès à la vidéo (Tsa-v)	OUI	≥ 95%	1 000,32	N/A	1 000,32	983,89	N/A	983,89	981,13	N/A	981,13	
	Débit moyen enregistré (DL) (Kb/s)	OUI	> 512	1 713,27	N/A	1 713,27	1 692,14	N/A	1 692,14	1 016,83	N/A	1 016,83	
	Débits maximum DownLink (Kb/s)	OUI	> 512	2 193,02	N/A	2 193,02	2 193,34	N/A	2 193,34	2 190,45	N/A	2 190,45	
NOTE GLOBALE DU SERVICE DATA STREAMING (/10)				9,10			5,30			4,80			





# SEGUELA

RESUME GENERAL DE LA LOCALITE												
SEGUELA												
SERVICES	INDICATEURS	TESTS du SERVICE (OUI/NON)	Seuils de Réfère	Moov Africa			MTN			orange		
				Valeur Indicateur	P.S.	Valeur Ajustée	Valeur Indicateur	P.S.	Valeur Ajustée	Valeur Indicateur	P.S.	Valeur Ajustée
NIVEAUX DE CHAMPS	Taux de Fiabilité 2G ( %_RXLEVEL >= -92)	OUI	> 95%	91,22%	0,54%	91,77%	97,47%	0,30%	97,77%	98,02%	0,27%	98,28%
	Taux de Fiabilité 3G ( %_RSCP >= -102 dBm)	OUI	> 95%	64,55%	0,91%	65,46%	94,45%	0,44%	94,89%	97,75%	0,28%	98,03%
	Taux de Fiabilité 4G ( %_RSRP >= -122 dBm)	OUI	> 95%	99,78%	0,09%	99,87%	99,48%	0,14%	99,62%	100,00%	0,00%	100,00%
QUALITE DU SIGNAL	Taux de RxQual ≤ 4 (Trxq)	OUI	> 98%	100,00%	0,00%	100,00%	100,00%	0,00%	100,00%	100,00%	0,00%	100,00%
	Taux d'erreur en transport < à 10 (Tb1er)	OUI	> 98%	100,00%	0,00%	100,00%	37,58%	7,39%	44,97%	98,76%	1,71%	100,00%
	Taux d'erreur en interférence > -12db (Teint)	OUI	> 98%	83,33%	7,23%	90,57%	63,33%	17,24%	80,58%	34,35%	8,13%	42,48%
VOIX INTRA-RESEAU	Taux de blocage et d'échec d'appel (Te)	OUI	< 2%	0,00%	0,00%	0,00%	0,00%	0,00%	0,00%	2,42%	2,35%	0,08%
	Taux d'appels établis dans les bons délais de 6s (Tbd6)	OUI	> 95%	79,39%	6,17%	85,57%	94,51%	3,49%	98,00%	73,91%	6,78%	80,70%
	Taux d'appels établis dans les bons délais de 10s (Tbd10)	OUI	> 95%	99,39%	1,18%	100,00%	98,17%	2,05%	100,00%	97,52%	2,40%	99,92%
	Délai moyen d'établissement d'appels (s) (Dme6)	OUI	≤ 6	5,17	N/A	5,17	5,33	N/A	5,33	5,24	N/A	5,24
	Délai moyen d'établissement d'appels (s) (Dme10)	OUI	≤ 10	5,17	N/A	5,17	5,33	N/A	5,33	5,24	N/A	5,24
	Taux de communication de mauvaise qualité (Tq)	OUI	< 2%	14,63%	5,41%	9,22%	35,40%	7,39%	28,02%	0,62%	1,21%	0,00%
	Note MOS moyenne (Nmos)	OUI	≤ 2,4	2,73	N/A	2,73	2,51	N/A	2,51	3,25	N/A	3,25
	Taux de coupure d'appel (Tc)	OUI	< 2%	0,00%	0,00%	0,00%	1,21%	1,67%	0,00%	0,00%	0,00%	0,00%
	NOTE GLOBALE DU SERVICE DE VOIX ON-NET (/10)				8,40		7,30		6,40			
	SMS INTRA-RESEAU	Taux d'échec d'émission de SMS (Tse)	OUI	< 2%	0,00%	0,00%	0,00%	0,00%	0,00%	0,00%	0,00%	0,00%
Taux de SMS émis dans un délai de 5s (Ted)		OUI	> 95%	7,43%	3,89%	11,31%	96,00%	2,90%	98,90%	99,43%	1,12%	100,00%
Taux de SMS émis et non reçu dans un délai de 3 mn (TR3)		OUI	< 1%	0,00%	0,00%	0,00%	0,00%	0,00%	0,00%	1,14%	1,57%	0,00%
Taux de SMS émis et reçu dans les bons délais de 15s (TR15)		OUI	> 95%	74,86%	6,43%	81,28%	96,57%	2,70%	99,27%	78,29%	6,11%	84,35%
Délai moyen d'émission et de réception d'un SMS (Dmes)		OUI	≤ 15	12,91	N/A	12,91	4,15	N/A	4,15	15,15	N/A	15,15
NOTE GLOBALE DU SERVICE SMS ON-NET (/10)				7,75		10,00		8,00				
DATA FTP + HTTP (Local Servers Combined)	Taux de connexions de données bloquées, échouées (Tcd)	OUI	< 2%	1,79%	3,47%	0,00%	0,00%	0,00%	0,00%	0,00%	0,00%	0,00%
	Taux de connexion de données établies dans un délai inférieur à 6s (Tcd6)	OUI	> 95%	100,00%	0,00%	100,00%	100,00%	0,00%	100,00%	100,00%	0,00%	100,00%
	Taux de connexion de données établies dans un délai inférieur à 10s (Tcd10)	OUI	> 95%	100,00%	0,00%	100,00%	100,00%	0,00%	100,00%	100,00%	0,00%	100,00%
	Délai moyen de connexion au serveur (DmcS)	OUI	≤ 6	0,39	N/A	0,39	0,37	N/A	0,37	0,33	N/A	0,33
	Délai moyen de connexion au serveur (DmcS10)	OUI	≤ 10	0,39	N/A	0,39	0,37	N/A	0,37	0,33	N/A	0,33
	Taux de connexions de données coupées ou interrompues (Tci)	OUI	< 5%	0,00%	0,00%	0,00%	0,00%	0,00%	0,00%	1,69%	1,69%	3,29%
	Taux de débit moyen en uplink et en downlink inférieur à 512 kb/s (Tdd)	OUI	= 0%	10,91%	8,24%	2,67%	0,00%	0,00%	0,00%	0,00%	0,00%	0,00%
	Taux de débit moyen en uplink par session d'utilisateur inférieur à 512 kb/s (Tddu)	OUI	= 0%	0,00%	0,00%	0,00%	0,00%	0,00%	0,00%	0,00%	0,00%	0,00%
	Taux de débit moyen en downlink par session d'utilisateur inférieur à 512 kb/s (Tdddl)	OUI	< 10%	0,00%	0,00%	0,00%	0,00%	0,00%	0,00%	0,00%	0,00%	0,00%
	Taux de débit moyen en uplink par session d'utilisateur inférieur à 512 kb/s (Tdddu)	OUI	= 0%	18,18%	13,16%	5,02%	0,00%	0,00%	0,00%	0,00%	0,00%	0,00%
	Taux de débit moyen en downlink par session d'utilisateur inférieur à 512 kb/s (Tddddl)	OUI	< 10%	18,18%	13,16%	5,02%	0,00%	0,00%	0,00%	0,00%	0,00%	0,00%
	Débit moyen en uplink et en downlink enregistré sur le réseau en Kb/s (Dmr)	OUI	≥ 512	2 815,06	2 815,06	N/A	2 815,06	9 998,42	9 998,42	N/A	9 998,42	4 244,75
	Débit minimum Uplink (Kb/s)	OUI	≥ 512	5 013,69	5 013,69	N/A	5 013,69	6 740,24	6 740,24	N/A	6 740,24	4 282,42
	Débit maximum Uplink (Kb/s)	OUI	≥ 512	2 206,35	2 206,35	N/A	2 206,35	2 345,28	2 345,28	N/A	2 345,28	2 565,73
	Débit minimum DownLink (Kb/s)	OUI	≥ 512	22 660,93	22 660,93	N/A	22 660,93	25 329,44	25 329,44	N/A	25 329,44	10 181,17
Débit maximum DownLink (Kb/s)	OUI	≥ 512	1 349,30	1 349,30	N/A	1 349,30	12 293,96	12 293,96	N/A	12 293,96	4 219,99	
NOTE GLOBALE DU SERVICE DATA FTP+HTTP/DL (/10)				10 358,25		7,30		10,00		13 467,73		
DATA HTTP BROWSING	Taux de connexions de données bloquées, échouées (Tcd)	OUI	< 2%	4,65%	6,29%	0,00%	6,98%	7,61%	0,00%	68,75%	13,11%	55,64%
	Taux de connexion de données établies dans un délai inférieur à 6s (Tcd6)	OUI	> 95%	100,00%	0,00%	100,00%	100,00%	0,00%	100,00%	100,00%	0,00%	100,00%
	Taux de connexion de données établies dans un délai inférieur à 10s (Tcd10)	OUI	> 95%	100,00%	0,00%	100,00%	100,00%	0,00%	100,00%	100,00%	0,00%	100,00%
	Délai moyen de connexion au serveur (DmcS)	OUI	≤ 6	0,01	N/A	0,01	0,03	N/A	0,03	0,01	N/A	0,01
	Délai moyen de connexion au serveur (DmcS10)	OUI	≤ 10	0,01	N/A	0,01	0,03	N/A	0,03	0,01	N/A	0,01
NOTE GLOBALE DU SERVICE DATA HTTP BROWSING (/10)				5,00		0,00		0,00		0,00		
DATA STREAMING	Temps moyen d'accès à la vidéo (Tma-v)	OUI	< 2%	0,01	N/A	0,01	0,00	N/A	0,00	0,00	N/A	0,00
	Taux d'interruption de lecture de la vidéo (Tla-v)	OUI	< 2%	0,00%	0,00%	0,00%	0,00%	0,00%	0,00%	0,00%	0,00%	0,00%
	Taux de succès d'accès à la vidéo (Tsa-v)	OUI	> 95%	100,00%	0,00%	100,00%	97,30%	5,23%	100,00%	92,31%	8,36%	100,00%
	Débit minimum DownLink (Kb/s)	OUI	≥ 512	763,75	N/A	763,75	955,95	N/A	955,95	974,18	N/A	974,18
	Débit maximum DownLink (Kb/s)	OUI	≥ 512	998,39	N/A	998,39	1500,69	N/A	1500,69	1459,30	N/A	1459,30
	NOTE GLOBALE DU SERVICE DATA STREAMING (/10)				2077,11		2 077,11		2 170,50		2 227,24	



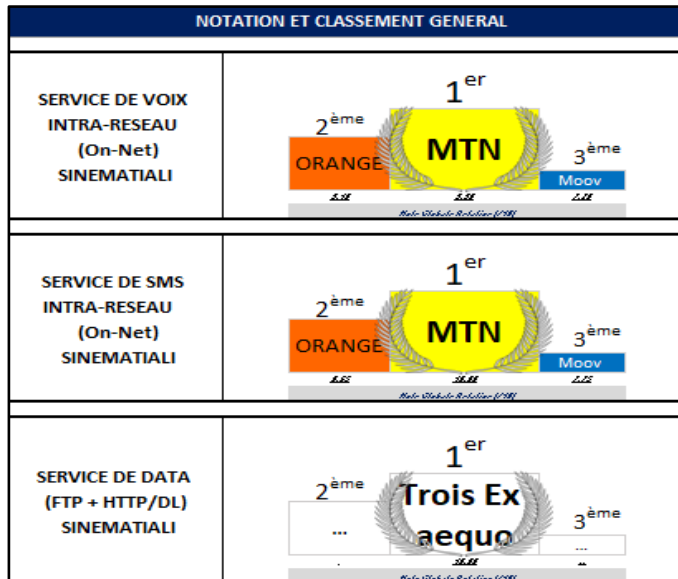


RESUME GENERAL DE LA LOCALITE													
SIKENS													
SERVICES	INDICATEURS	TESTS du SERVICE [OUI/NON]	Seuils de Réfère	Valeur Indicateur	P.S.	Valeur Ajustée	Valeur Indicateur	P.S.	Valeur Ajustée	Valeur Indicateur	P.S.	Valeur Ajustée	
NIVEAUX DE CHAMPS	Taux de Fiabilité 2G (%_RXLEVEL >= -92)	OUI	≥ 95%	84,89%	0,97%	85,87%	99,77%	0,13%	99,90%	99,98%	0,04%	100,00%	
	Taux de Fiabilité 3G (%_RSCP >= -102 dBm)	OUI	≥ 95%	72,80%	1,22%	74,03%	98,56%	0,33%	98,89%	97,28%	0,45%	97,73%	
	Taux de Fiabilité 4G (%_RSRP >= -122 dBm)	OUI	≥ 95%	99,97%	0,05%	100,00%	99,97%	0,05%	100,00%	100,00%	0,00%	100,00%	
QUALITE DU SIGNAL	Taux de RxQual ≤ 4 (Trqx)	OUI	≥ 98%	100,00%	0,00%	100,00%	100,00%	0,00%	100,00%	100,00%	0,00%	100,00%	
	Taux d'erreur en transport < à 10 (Tbler)	OUI	≥ 98%	99,36%	1,24%	100,00%	100,00%	0,00%	100,00%	97,42%	2,50%	99,92%	
	Taux d'erreur en interférence ≥ -12db (Teint)	OUI	≥ 98%				52,48%	9,74%	62,21%	34,06%	7,91%	41,96%	
VOIX INTRA-RESEAU	Taux de blocage et d'échec d'appel (Te)	OUI	< 2%	0,63%	1,23%	0,00%	1,90%	2,13%	0,00%	3,13%	2,70%	0,43%	
	Taux d'appels établis dans les bons délais de 6s (Tbd6)	OUI	≥ 95%	41,77%	7,69%	49,46%	86,45%	5,39%	91,84%	85,81%	5,49%	91,30%	
	Taux d'appels établis dans les bons délais de 10s (Tbd10)	OUI	≥ 95%	98,73%	1,74%	100,00%	93,55%	3,87%	97,42%	99,35%	1,26%	100,00%	
	Délai moyen d'établissement d'appels (s) (Dme6)	OUI	≤ 6	5,88	N/A	5,88	7,02	N/A	7,02	4,69	N/A	4,69	
	Délai moyen d'établissement d'appels (s) (Dme10)	OUI	≤ 10	5,88	N/A	5,88	7,02	N/A	7,02	4,69	N/A	4,69	
	Taux de communication de mauvaise qualité (Tq)	OUI	< 2%	0,65%	1,27%	0,00%	0,65%	1,26%	0,00%	16,23%	5,82%	10,41%	
	Note MOS moyenne (Nmoss)	OUI	≥ 2,4	3,24	N/A	3,24	3,19	N/A	3,19	2,65	N/A	2,65	
	Taux de coupure d'appel (Tc)	OUI	< 2%	0,63%	1,24%	0,00%	0,00%	0,00%	0,00%	0,00%	0,00%	0,00%	
	NOTE GLOBALE DU SERVICE DE VOIX ON-NET (/10)				9,10			9,90			4,50		
	SMS INTRA-RESEAU	Taux d'échec d'émission de SMS (Tes)	OUI	< 2%	0,00%	0,00%	0,00%	0,62%	1,21%	0,00%	0,00%	0,00%	0,00%
Taux de SMS émis dans un délai de 5s (Tsd5)		OUI	≥ 95%	94,44%	3,53%	97,97%	97,52%	2,40%	99,92%	100,00%	0,00%	100,00%	
Taux de SMS émis et non-recus dans un délai de 3 mn (TR3)		OUI	≥ 1%	0,00%	0,00%	0,00%	0,00%	0,00%	0,00%	2,47%	2,39%	0,08%	
Taux de SMS émis et reçu dans les bons délais de 15s (Tsd15)		OUI	≥ 95%	43,83%	7,64%	51,47%	99,38%	1,21%	100,00%	17,90%	5,90%	23,80%	
Délai moyen d'émission et de réception d'un SMS (Dmes)		OUI	≤ 15	13,93	N/A	13,93	3,15	N/A	3,15	35,69	N/A	35,69	
NOTE GLOBALE DU SERVICE SMS ON-NET (/10)				8,50			10,00			6,40			
DATA FTP + HTTP (Local Servers Combined)	Taux de connexions de données bloquées, échouées (Ted)	OUI	< 2%	0,00%	0,00%	0,00%	0,00%	0,00%	0,00%	0,00%	0,00%	0,00%	
	Taux de connexion de données établies dans un délai inférieur à 6s (Tcd6)	OUI	≥ 95%	100,00%	100,00%	100,00%	100,00%	100,00%	100,00%	100,00%	100,00%	100,00%	
	Taux de connexion de données établies dans un délai inférieur à 10s (Tcd10)	OUI	≥ 95%	100,00%	100,00%	100,00%	100,00%	100,00%	100,00%	100,00%	100,00%	100,00%	
	Délai moyen de connexion au serveur (Dmcs)	OUI	≤ 6	1,41	1,41	N/A	1,41	0,38	0,38	N/A	0,38	0,38	
	Délai moyen de connexion au serveur (Dmcs10)	OUI	≤ 10	1,41	1,41	N/A	1,41	0,38	0,38	N/A	0,38	0,38	
	Taux de connexions de données coupées ou interrompues (Tci)	OUI	< 5%	0,00%	0,00%	0,00%	0,00%	0,00%	0,00%	0,00%	0,00%	0,00%	
	Taux de débit moyen en uplink et en downlink inférieur à 512 kb/s (Tdd)	OUI	≥ 0%	11,63%	11,63%	9,58%	2,05%	0,00%	0,00%	0,00%	12,24%	12,24%	9,18%
	Taux de débit moyen en uplink par session d'utilisateur inférieur à 512 kb/s (Tddu)	OUI	≥ 0%	20,00%	20,00%	20,24%	0,00%	0,00%	0,00%	0,00%	0,00%	0,00%	0,00%
	Taux de débit moyen en downlink par session d'utilisateur inférieur à 512 kb/s (Tddd)	OUI	≥ 10%	20,00%	20,24%	0,00%	0,00%	0,00%	0,00%	0,00%	0,00%	0,00%	
	Taux de débit moyen en downlink par session d'utilisateur inférieur à 512 kb/s (Tddd10)	OUI	≥ 0%	7,14%	7,14%	9,54%	0,00%	0,00%	0,00%	0,00%	19,35%	19,35%	13,91%
	Taux de débit moyen en downlink par session d'utilisateur inférieur à 512 kb/s (Tddd10)	OUI	≥ 10%	7,14%	7,14%	9,54%	0,00%	0,00%	0,00%	0,00%	19,35%	19,35%	13,91%
	Débit moyen en uplink enregistré sur le réseau en Kb/s (Dmru)	OUI	≥ 512	1 954,40	1 954,40	N/A	1 554,40	12 316,40	12 316,40	N/A	22 316,40	2 441,65	2 441,65
	Débits minimum Uplink (Kb/s)	OUI	≥ 512	2 991,21	2 991,21	N/A	2 991,21	12 845,60	12 845,60	N/A	12 845,60	3 779,00	3 779,00
Débits maximum Uplink (Kb/s)	OUI	≥ 512	3 168,90	3 168,90	N/A	3 168,90	10 280,00	10 280,00	N/A	10 280,00	6 302,37	6 302,37	
Débit moyen en downlink enregistré sur le réseau en Kb/s (Dmrd)	OUI	≥ 512	9 249,63	9 249,63	N/A	9 249,63	38 541,57	38 541,57	N/A	38 541,57	8 774,14	8 774,14	
Débits minimum DownLink (Kb/s)	OUI	≥ 512	784,69	784,69	N/A	784,69	12 005,10	12 005,10	N/A	12 005,10	1 665,13	1 665,13	
Débits maximum DownLink (Kb/s)	OUI	≥ 512	0,00	0,00	N/A	0,00	0,00	0,00	N/A	0,00	0,00	0,00	
NOTE GLOBALE DU SERVICE DATA FTP+HTTP/DL (/10)				10,00			10,00			7,30			
DATA HTTP BROWSING	Taux de connexions de données bloquées, échouées (Ted)	OUI	< 2%	6,25%	8,39%	0,00%	25,00%	17,32%	7,68%	10,34%	11,08%	0,00%	
	Taux de connexion de données établies dans un délai inférieur à 6s (Tcd6)	OUI	≥ 95%	100,00%	0,00%	100,00%	100,00%	0,00%	100,00%	100,00%	0,00%	100,00%	
	Taux de connexion de données établies dans un délai inférieur à 10s (Tcd10)	OUI	≥ 95%	100,00%	0,00%	100,00%	100,00%	0,00%	100,00%	100,00%	0,00%	100,00%	
	Délai moyen de connexion au serveur (Dmcs)	OUI	≤ 6	1,24	N/A	1,24	0,43	N/A	0,43	0,69	N/A	0,69	
	Délai moyen de connexion au serveur (Dmcs10)	OUI	≤ 10	1,24	N/A	1,24	0,43	N/A	0,43	0,69	N/A	0,69	
NOTE GLOBALE DU SERVICE DATA HTTP BROWSING (/10)				5,50			5,50			5,50			
DATA STREAMING	Temps moyen d'accès à la vidéo (Tma-s)	OUI	≤ 6	0,01	N/A	0,01	0,00	N/A	0,00	0,01	N/A	0,01	
	Taux d'interruption de lecture de la vidéo (Tl-v)	OUI	< 2%	0,00%	0,00%	0,00%	0,00%	0,00%	0,00%	0,00%	0,00%	0,00%	
	Taux de succès d'accès à la vidéo (Tsa-v)	OUI	≥ 95%	86,96%	13,76%	100,00%	100,00%	0,00%	100,00%	68,18%	19,46%	87,65%	
	Débit moyen enregistré (DL) (Kb/s)	OUI	≥ 512	678,91	N/A	678,91	806,68	N/A	806,68	741,50	N/A	741,50	
	Débits minimum DownLink (Kb/s)	OUI	≥ 512	470,20	N/A	470,20	1419,24	N/A	1 419,24	1 028,52	N/A	1 028,52	
NOTE GLOBALE DU SERVICE DATA STREAMING (/10)				5,40			10,00			5,25			

NOTATION ET CLASSEMENT GENERAL	
SERVICE DE VOIX INTRA-RESEAU (On-Net) SIKENS	<p>1<sup>er</sup></p> <p>2<sup>ème</sup> 3<sup>ème</sup></p>
SERVICE DE SMS INTRA-RESEAU (On-Net) SIKENS	<p>1<sup>er</sup></p> <p>2<sup>ème</sup> 3<sup>ème</sup></p>
SERVICE DE DATA (FTP + HTTP/DL) SIKENS	<p>1<sup>er</sup></p> <p>2<sup>ème</sup> 3<sup>ème</sup></p>

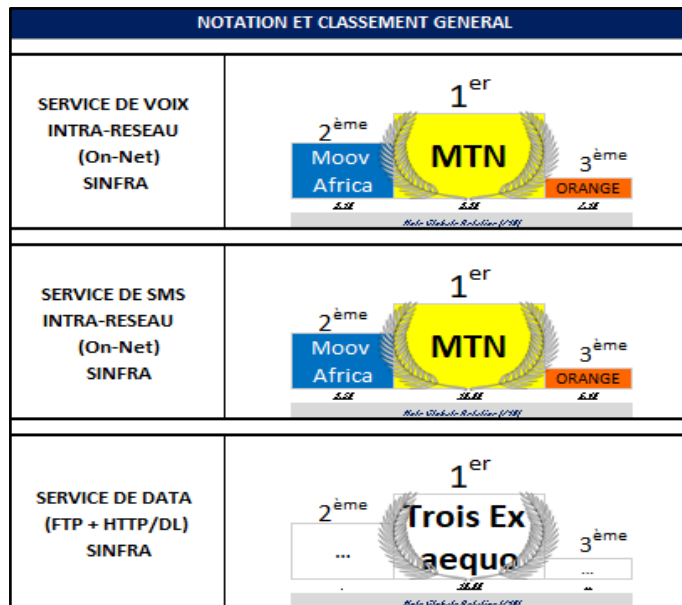
# SINEMATIALI

RESUME GENERAL DE LA LOCALITE													
SINEMATIALI													
SERVICES	INDICATEURS	TESTS du SERVICE (OUI/NON)	Seuils de Réfère	Valeur Indicateur	P.S.	Valeur Ajustée	Valeur Indicateur	P.S.	Valeur Ajustée	Valeur Indicateur	P.S.	Valeur Ajustée	
NIVEAUX DE CHAMPS <i>Voir détails</i>	Taux de Fiabilité 2G (%_RXLEVEL >= -92)	OUI	> 95%	78,77%	0,84%	79,60%	94,49%	0,46%	94,95%	88,92%	0,63%	89,55%	
	Taux de Fiabilité 3G (%_RSCP >= -102 dBm)	OUI	> 95%	57,29%	1,01%	58,30%	86,81%	0,68%	87,49%	96,50%	0,37%	96,87%	
	Taux de Fiabilité 4G (%_RSRP >= -122 dBm)	OUI	> 95%	89,75%	0,62%	90,37%	99,21%	0,18%	99,39%	99,71%	0,11%	99,82%	
QUALITE DU SIGNAL <i>Voir détails</i>	Taux de RxQual ≤ 4 (Trxq)	OUI	> 98%	100,00%	0,00%	100,00%				100,00%	0,00%	100,00%	
	Taux d'erreur en transport < à 10 (Tbler)	OUI	> 98%	100,00%	0,00%	100,00%	100,00%	0,00%	100,00%	100,00%	0,00%	100,00%	
	Taux d'erreur en interférence ≥ -12db (Teint)	OUI	> 98%	97,44%	2,86%	100,00%	99,22%	1,53%	100,00%	74,83%	7,11%	81,94%	
VOIX INTRA-RESEAU <i>Voir détails</i>	Taux de blocage et d'échec d'appel (Te)	OUI	< 2%	0,00%	0,00%	0,00%	0,00%	0,00%	0,00%	1,76%	1,98%	0,00%	
	Taux d'appels établis dans les bons délais de 6s (Tbd6)	OUI	> 95%	86,39%	5,17%	91,56%	86,39%	5,17%	91,56%	54,49%	7,55%	62,04%	
	Taux d'appels établis dans les bons délais de 10s (Tbd10)	OUI	> 95%	100,00%	0,00%	100,00%	90,53%	4,41%	94,95%	91,62%	4,20%	95,82%	
	Délai moyen d'établissement d'appels (s) (Dme6)	OUI	≤ 6	4,99	N/A	4,99	10,01	N/A	10,01	5,91	N/A	5,91	
	Délai moyen d'établissement d'appels (s) (Dme10)	OUI	≤ 10	4,99	N/A	4,99	10,01	N/A	10,01	5,91	N/A	5,91	
	Taux de communication de mauvaise qualité (Tq)	OUI	< 2%	5,92%	3,56%	2,96%	0,00%	0,00%	0,00%	0,00%	0,00%	0,00%	
	Note MOS moyenne (Nmoss)	OUI	≥ 2,4	2,96	N/A	2,96	3,90	N/A	3,90	3,13	N/A	3,13	
	Taux de coupure d'appel (Tc)	OUI	< 2%	0,00%	0,00%	0,00%	0,00%	0,00%	0,00%	0,00%	0,00%	0,00%	
	<b>NOTE GLOBALE DU SERVICE DE VOIX ON-NET (/10)</b>				7,20			9,90			9,10		
	SMS INTRA-RESEAU <i>Voir détails</i>	Taux d'échec d'émission de SMS (TeS)	OUI	< 2%	0,59%	1,15%	0,00%	0,00%	0,00%	0,00%	0,00%	0,00%	0,00%
Taux de SMS émis dans un délai de 5s (Ted)		OUI	> 95%	94,08%	3,56%	97,64%	96,47%	2,77%	99,24%	100,00%	0,00%	100,00%	
Taux de SMS émis et non-recus dans un délai de 3 mn (TR3)		OUI	< 1%	0,00%	0,00%	0,00%	0,00%	0,00%	0,00%	4,71%	3,18%	1,52%	
Taux de SMS émis et reçu dans les bons délais de 15s (TeRd)		OUI	> 95%	42,01%	7,44%	49,45%	98,24%	1,98%	100,00%	91,76%	4,13%	95,90%	
Délai moyen d'émission et de réception d'un SMS (DmeS)		OUI	< 15	13,94	N/A	13,94	3,28	N/A	3,28	12,92	N/A	12,92	
Taux de SMS émis et reçus avec succès (TS)		OUI	> 99%	100,00%	0,00%	100,00%	100,00%	0,00%	100,00%	100,00%	0,00%	100,00%	
<b>NOTE GLOBALE DU SERVICE SMS ON-NET (/10)</b>				7,75			10,00			8,65			
DATA FTP + HTTP <i>(Local Servers Combined)</i>	Taux de connexions de données bloquées, échouées (Ted)	OUI	< 2%	6,12%	6,12%	6,71%	0,00%	0,00%	0,00%	0,00%	0,00%	0,00%	
	Taux de connexion de données établies dans un délai inférieur à 6s (Tcd6)	OUI	> 95%	97,83%	97,83%	4,21%	100,00%	100,00%	100,00%	100,00%	100,00%	100,00%	
	Taux de connexion de données établies dans un délai inférieur à 10s (Tcd10)	OUI	> 95%	97,83%	97,83%	4,21%	100,00%	100,00%	100,00%	100,00%	100,00%	100,00%	
	Délai moyen de connexion au serveur (DmcS)	OUI	≤ 6	3,87	3,87	N/A	3,87	0,31	0,31	0,31	0,33	0,33	
	Délai moyen de connexion au serveur (DmcS10)	OUI	≤ 10	3,87	3,87	N/A	3,87	0,31	0,31	N/A	0,31	0,33	
	Taux de connexions de données coupées ou interrompues (Tci)	OUI	< 5%	6,52%	6,52%	7,14%	0,00%	0,00%	0,00%	0,00%	0,00%	0,00%	
	Taux de débit moyen en uplink et en downlink inférieur à 512 kb/s (Tdd)	OUI	= 0%	2,17%	2,17%	4,21%	0,00%	0,00%	0,00%	0,00%	0,00%	0,00%	
	Taux de débit moyen en uplink par session d'utilisateur inférieur à 512 kb/s (Tddu)	OUI	≤ 0%	5,56%	5,56%	10,58%	0,00%	0,00%	0,00%	0,00%	0,00%	0,00%	
	Taux de débit moyen en downlink par session d'utilisateur inférieur à 512 kb/s (Tddd)	OUI	≤ 10%	0,00%	0,00%	0,00%	0,00%	0,00%	0,00%	0,00%	0,00%	0,00%	
	Taux de débit moyen en downlink par session d'utilisateur inférieur à 512 kb/s (Tddd10)	OUI	≤ 10%	0,00%	0,00%	0,00%	0,00%	0,00%	0,00%	0,00%	0,00%	0,00%	
	Débit moyen en uplink et en downlink enregistré sur le réseau en Kb/s (Dmrl)	OUI	> 512	8 432,28	8 432,28	N/A	8 432,28	11 487,90	11 487,90	N/A	11 487,90	4 365,81	4 365,81
	Débit moyen en uplink enregistré sur le réseau en Kb/s (Dmru)	OUI	> 512	6 630,91	6 630,91	N/A	6 630,91	13 125,13	13 125,13	N/A	13 125,13	4 622,87	4 622,87
	Débits minimum Uplink (Kb/s)	OUI	> 512	1 543,94	1 543,94	N/A	1 543,94	3 011,46	3 011,46	N/A	3 011,46	6 403,05	6 403,05
	Débits maximum Uplink (Kb/s)	OUI	> 512	28 789,91	28 789,91	N/A	28 789,91	38 974,73	38 974,73	N/A	38 974,73	9 946,47	9 946,47
	Débit moyen en downlink enregistré sur le réseau en Kb/s (Dmrd)	OUI	> 512	9 590,30	9 590,30	N/A	9 590,30	10 287,26	10 287,26	N/A	10 287,26	4 182,19	4 182,19
	Débits minimum DownLink (Kb/s)	OUI	> 512	0,00	0,00	N/A	0,00	0,00	0,00	N/A	0,00	0,00	0,00
	Débits maximum DownLink (Kb/s)	OUI	> 512	41 246,42	41 246,42	N/A	41 246,42	53 157,13	53 157,13	N/A	53 157,13	13 359,12	13 359,12
<b>NOTE GLOBALE DU SERVICE DATA FTP+HTTP/DL (/10)</b>				10,00			10,00			10,00			
DATA HTTP BROWSING	Taux de connexions de données bloquées, échouées (Ted)	OUI	< 2%	2,63%	5,09%	0,00%	2,56%	4,96%	0,00%	2,56%	4,96%	0,00%	
	Taux de connexion de données établies dans un délai inférieur à 6s (Tcd6)	OUI	> 95%	100,00%	0,00%	100,00%	100,00%	0,00%	100,00%	100,00%	0,00%	100,00%	
	Taux de connexion de données établies dans un délai inférieur à 10s (Tcd10)	OUI	> 95%	100,00%	0,00%	100,00%	100,00%	0,00%	100,00%	100,00%	0,00%	100,00%	
	Délai moyen de connexion au serveur (DmcS)	OUI	≤ 6	0,01	N/A	0,01	0,01	N/A	0,01	0,01	N/A	0,01	
	Taux de connexions de données coupées ou interrompues (Tci)	OUI	< 5%	0,00%	0,00%	0,00%	0,00%	0,00%	0,00%	0,00%	0,00%	0,00%	
DATA STREAMING	Temps moyen d'accès à la vidéo (Tma-v)	OUI	≤ 6	0,00	N/A	0,00	0,00	N/A	0,00	0,00	N/A	0,00	
	Taux d'interruption de lecture de la vidéo (Tlcv)	OUI	> 2%	0,00%	0,00%	0,00%	0,00%	0,00%	0,00%	0,00%	0,00%	0,00%	
	Taux de succès d'accès à la vidéo (Tsv-v)	OUI	> 95%	100,00%	0,00%	100,00%	100,00%	0,00%	100,00%	100,00%	0,00%	100,00%	
	Débit moyen enregistré (DL) (Kb/s)	OUI	> 512	968,63	N/A	968,63	995,90	N/A	995,90	995,42	N/A	995,42	
	Débits minimum DownLink (Kb/s)	OUI	> 512	1527,41	N/A	1 527,41	1 745,34	N/A	1 745,34	1 715,24	N/A	1 715,24	
	Débits maximum DownLink (Kb/s)	OUI	> 512	2 177,84	N/A	2 177,84	2 169,47	N/A	2 169,47	2 175,70	N/A	2 175,70	
<b>NOTE GLOBALE DU SERVICE DATA STREAMING (/10)</b>				5,10			9,50			10,00			



# SINFRA

RESUME GENERAL DE LA LOCALITE														
SINFRA														
SERVICES	INDICATEURS	TESTS du SERVICE [OUI/NON]	Seuils de Réfère	Valeur Indicateur	P.S.	Valeur Ajustée	Valeur Indicateur	P.S.	Valeur Ajustée	Valeur Indicateur	P.S.	Valeur Ajustée		
NIVEAUX DE CHAMPS	Taux de Fiabilité 2G (% RXLEVEL >= -92)	OUI	≥ 95%	97,78%	0,33%	98,11%	99,52%	0,16%	99,67%	99,63%	0,14%	99,77%		
	Taux de Fiabilité 3G (% RSCP >= -102 dBm)		≥ 95%	86,11%	0,78%	86,89%	97,35%	0,37%	97,72%	94,93%	0,49%	95,42%		
	Taux de Fiabilité 4G (% RSRP >= -122 dBm)		≥ 95%	100,00%	0,00%	100,00%	100,00%	0,00%	100,00%	99,99%	0,03%	100,00%		
QUALITE DU SIGNAL	Taux de RxQual ≤ 4 (Trqx)	OUI	≥ 98%	100,00%	0,00%	100,00%	100,00%	0,00%	100,00%	100,00%	0,00%	100,00%		
	Taux d'erreur en transport < à 10 (Tbler)		≥ 98%	100,00%	0,00%	100,00%	100,00%	0,00%	100,00%	92,35%	3,72%	96,07%		
	Taux d'erreur en interférence > 12db (Teint)		≥ 98%	91,27%	4,93%	96,20%	36,51%	8,41%	44,91%	66,88%	7,43%	74,32%		
VOIX INTRA-RESEAU	Taux de blocage et d'échec d'appel (Te)	OUI	< 2%	0,50%	0,98%	0,00%	0,51%	0,99%	0,00%	1,01%	1,39%	0,00%		
	Taux d'appels établis dans les bons délais de 6s (Tbd6)		≥ 95%	45,96%	6,94%	52,90%	86,80%	4,73%	91,53%	83,16%	5,24%	88,40%		
	Taux d'appels établis dans les bons délais de 10s (Tbd10)		≥ 95%	99,49%	0,99%	100,00%	94,42%	3,21%	97,62%	97,45%	2,21%	99,66%		
	Délai moyen d'établissement d'appels (s) (Dme6)		≤ 6	5,44	N/A	5,44	6,54	N/A	6,54	4,64	N/A	4,64		
	Délai moyen d'établissement d'appels (s) (Dme10)		≤ 10	5,44	N/A	5,44	6,54	N/A	6,54	4,64	N/A	4,64		
	Taux de communication de mauvaise qualité (Tq)		< 2%	1,01%	1,39%	0,00%	1,55%	1,75%	0,00%	7,18%	3,62%	3,56%		
	Note MOS moyenne (Nmos)		≥ 2,4	3,01	N/A	3,01	3,09	N/A	3,09	2,65	N/A	2,65		
	Taux de coupure d'appel (Tc)		≥ 98%	0,00%	0,00%	0,00%	0,00%	0,00%	0,00%	0,00%	0,00%	0,00%		
	NOTE GLOBALE DU SERVICE DE VOIX ON-NET (/10)				9,10			9,90			7,10			
	SMS INTRA-RESEAU		Taux d'échec d'émission de SMS (Tes)	OUI	< 2%	0,00%	0,00%	0,00%	0,00%	0,00%	0,00%	0,00%	0,00%	0,00%
Taux de SMS émis dans un délai de 5s (Ted)		≥ 95%	99,33%		1,31%	100,00%	98,64%	1,87%	100,00%	98,65%	1,86%	100,00%		
Taux de SMS émis et non-reçus dans un délai de 3 mn (TR3)		< 1%	0,00%		0,00%	0,00%	0,00%	0,00%	0,00%	3,38%	2,91%	0,47%		
Taux de SMS émis et reçu dans les bons délais de 15s (TeRd)		≥ 95%	72,48%		7,17%	79,65%	99,32%	1,33%	100,00%	0,00%	0,00%	0,00%		
Délai moyen d'émission et de réception d'un SMS (Dmes)		≤ 15	12,61		N/A	12,61	2,68	N/A	2,68	66,43	N/A	66,43		
Taux de SMS émis et reçus avec succès (TS)		> 99%	100,00%		0,00%	100,00%	100,00%	0,00%	100,00%	98,65%	1,86%	100,00%		
NOTE GLOBALE DU SERVICE SMS ON-NET (/10)				9,50			10,00			6,40				
DATA FTP + HTTP (Local Servers Combined)	Taux de connexions de données bloquées, échouées (Ted)	OUI	< 2%	0,00%	0,00%	0,00%	0,00%	0,00%	0,00%	0,00%	0,00%	0,00%		
	Taux de connexion de données établies dans un délai inférieur à 6s (Tcd6)		≥ 95%	100,00%	100,00%	100,00%	100,00%	100,00%	0,00%	100,00%	100,00%	100,00%	100,00%	
	Taux de connexion de données établies dans un délai inférieur à 10s (Tcd10)		≥ 95%	100,00%	100,00%	100,00%	100,00%	100,00%	0,00%	100,00%	100,00%	100,00%	100,00%	
	Délai moyen de connexion au serveur (Dmcs)		≤ 6	0,49	0,49	N/A	0,49	0,33	0,33	N/A	0,34	0,34	0,34	
	Délai moyen de connexion au serveur (Dmcs10)		≤ 10	0,49	0,49	N/A	0,49	0,33	0,33	N/A	0,34	0,34	0,34	
	Taux de connexions de données coupées ou interrompues (Tci)		< 5%	0,00%	0,00%	0,00%	0,00%	0,00%	0,00%	0,00%	0,00%	0,00%	0,00%	
	Taux de débit moyen en uplink et en downlink inférieur à 512 kb/s (Tdd)		= 0%	2,70%	2,70%	5,23%	0,00%	0,00%	0,00%	0,00%	0,00%	0,00%	0,00%	
	Taux de débit moyen en Uplink par session d'utilisateur inférieur à 512 kb/s (Tddu)		= 0%	7,69%	7,69%	14,49%	0,00%	0,00%	0,00%	0,00%	0,00%	0,00%	0,00%	
	Taux de débit moyen en Uplink par session d'utilisateur inférieur à 512 kb/s (Tddu10)		≤ 10%	7,69%	7,69%	14,49%	0,00%	0,00%	0,00%	0,00%	0,00%	0,00%	0,00%	
	Taux de débit moyen en downlink par session d'utilisateur inférieur à 512 kb/s (Tddd)		= 0%	0,00%	0,00%	0,00%	0,00%	0,00%	0,00%	0,00%	0,00%	0,00%	0,00%	
	Taux de débit moyen en downlink par session d'utilisateur inférieur à 512 kb/s (Tddd10)		≤ 10%	0,00%	0,00%	0,00%	0,00%	0,00%	0,00%	0,00%	0,00%	0,00%	0,00%	
	Débit moyen en uplink et en downlink enregistré sur le réseau en Kb/s (Dmr)		≥ 512	5 155,12	5 155,12	N/A	5 155,12	6 607,94	6 607,94	N/A	6 607,94	5 872,50	5 872,50	N/A
	Débit minimum uplink enregistré sur le réseau en Kb/s (Dmu)		≥ 512	5 155,84	5 155,84	N/A	5 155,84	8 475,41	8 475,41	N/A	8 475,41	4 743,82	4 743,82	N/A
	Débits minimum Uplink (Kb/s)		≥ 512	3 014,52	3 014,52	N/A	3 014,52	7 932,27	7 932,27	N/A	7 932,27	8 368,54	8 368,54	N/A
	Débits maximum Uplink (Kb/s)		≥ 512	13 747,57	13 747,57	N/A	13 747,57	23 630,92	23 630,92	N/A	23 630,92	9 714,42	9 714,42	N/A
	Débit moyen en downlink enregistré sur le réseau en Kb/s (Dmd)		≥ 512	5 154,73	5 154,73	N/A	5 154,73	5 562,15	5 562,15	N/A	5 562,15	6 504,57	6 504,57	N/A
Débits minimum DownLink (Kb/s)	≥ 512	0,00	0,00	N/A	0,00	0,00	0,00	N/A	0,00	0,00	0,00	N/A		
Débits maximum DownLink (Kb/s)	≥ 512	16 221,83	16 221,83	N/A	16 221,83	32 082,33	32 082,33	N/A	32 082,33	13 402,14	13 402,14	N/A		
NOTE GLOBALE DU SERVICE DATA FTP+HTTP/DL (/10)				10,00			10,00			10,00				
DATA HTTP BROWSING	Taux de connexions de données bloquées, échouées (Ted)	OUI	< 2%	13,51%	11,02%	2,50%	0,00%	0,00%	0,00%	0,00%	0,00%	0,00%		
	Taux de connexion de données établies dans un délai inférieur à 6s (Tcd6)		≥ 95%	100,00%	0,00%	100,00%	100,00%	0,00%	100,00%	100,00%	0,00%	100,00%		
	Taux de connexion de données établies dans un délai inférieur à 10s (Tcd10)		≥ 95%	100,00%	0,00%	100,00%	100,00%	0,00%	100,00%	100,00%	0,00%	100,00%		
	Délai moyen de connexion au serveur (Dmcs)		≤ 6	0,72	N/A	0,72	0,52	N/A	0,52	0,55	N/A	0,55		
	Délai moyen de connexion au serveur (Dmcs10)		≤ 10	0,72	N/A	0,72	0,52	N/A	0,52	0,55	N/A	0,55		
NOTE GLOBALE DU SERVICE DATA HTTP BROWSING (/10)				0,00%			0,00%			0,00%				
DATA STREAMING	Temps moyen d'accès à la vidéo (Tma-a)	OUI	≤ 6	0,01	N/A	0,01	0,00	N/A	0,00	0,00	N/A	0,00		
	Taux d'interruption de lecture de la vidéo (Tcv)		< 2%	0,00%	0,00%	0,00%	0,00%	0,00%	0,00%	0,00%	0,00%	0,00%		
	Taux de succès d'accès à la vidéo (Tma-s)		≥ 95%	95,65%	8,33%	100,00%	104,35%	0,00%	100,00%	100,00%	0,00%	100,00%		
	Débit moyen enregistré (DL) (Kb/s)		≥ 512	812,73	N/A	812,73	970,77	N/A	970,77	801,77	N/A	801,77		
	Débits minimum DownLink (Kb/s)		≥ 512	1 215,39	N/A	1 215,39	1 679,04	N/A	1 679,04	1 263,26	N/A	1 263,26		
	Débits maximum DownLink (Kb/s)		≥ 512	1 898,70	N/A	1 898,70	2 145,48	N/A	2 145,48	2 062,55	N/A	2 062,55		
NOTE GLOBALE DU SERVICE DATA STREAMING (/10)				5,10			8,20			6,00				



# SINGROBO

## RESUME GENERAL DE LA LOCALITE

### SINGROBO

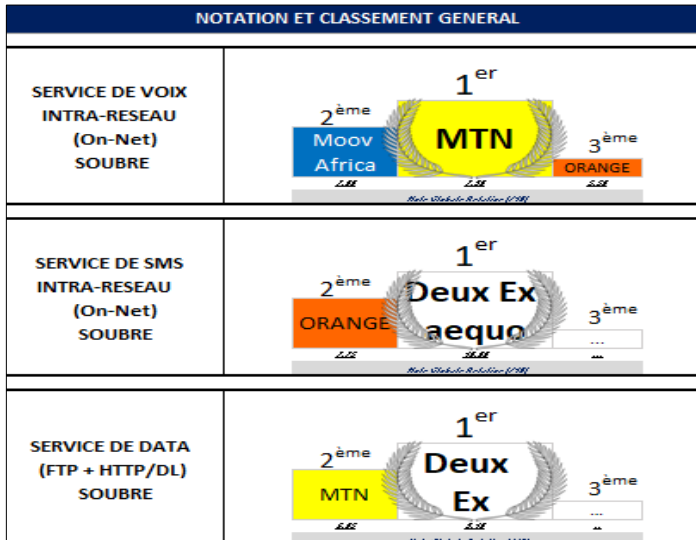
SERVICES	INDICATEURS	TESTS du SERVICE [OUI/NON]	Seuils de Réfère	Moov Africa		MTN		orange					
				Valeur Indicateur	P.S.	Valeur Ajustée	Valeur Indicateur	P.S.	Valeur Ajustée	Valeur Indicateur	P.S.	Valeur Ajustée	
NIVEAUX DE CHAMPS	Taux de Fiabilité 2G (%_RXLEVEL >= -92)	OUI	≥ 95%	99,76%	0,14%	99,90%	99,04%	0,28%	99,32%	97,76%	0,43%	98,19%	
	Taux de Fiabilité 3G (%_RSCP >= -102 dBm)	OUI	≥ 95%	88,11%	0,95%	89,06%	98,92%	0,30%	99,23%	98,70%	0,33%	99,03%	
	Taux de Fiabilité 4G (%_RSRP >= -122 dBm)	OUI	≥ 95%	98,02%	0,41%	98,43%	99,98%	0,04%	100,00%	100,00%	0,00%	100,00%	
QUALITE DU SIGNAL	Taux de RxQual ≤ 4 (Trxq)	OUI	≥ 98%				100,00%	0,00%	100,00%	100,00%	0,00%	100,00%	
	Taux d'erreur en transport < à 10 (Tbler)	OUI	≥ 98%	100,00%	0,00%	100,00%	90,11%	6,13%	96,24%	90,11%	6,13%	96,24%	
VOIX INTRA-RESEAU	Taux de blocage et d'échec d'appel (Te)	OUI	< 2%	0,00%	0,00%	0,00%	0,95%	1,86%	0,00%	0,95%	1,86%	0,00%	
	Taux d'appels établis dans les bons délais de 6s (Tbd6)	OUI	≥ 95%	40,00%	9,37%	49,37%	84,47%	7,00%	91,46%	84,47%	7,00%	91,46%	
	Taux d'appels établis dans les bons délais de 10s (Tbd10)	OUI	≥ 95%	99,05%	1,86%	100,00%	99,03%	1,89%	100,00%	99,03%	1,89%	100,00%	
	Délai moyen d'établissement d'appels (s) (Dme6)	OUI	≤ 6	5,99	N/A	5,99	4,98	N/A	4,98	4,98	N/A	4,98	
	Délai moyen d'établissement d'appels (s) (Dme10)	OUI	≤ 10	5,99	N/A	5,99	4,98	N/A	4,98	4,98	N/A	4,98	
	Taux de communication de mauvaise qualité (Tq)	OUI	< 2%	0,00%	0,00%	0,00%	15,53%	7,00%	8,54%	15,53%	7,00%	8,54%	
	Note MOS moyenne (Nmos)	OUI	≥ 2,4	3,36	N/A	3,36	2,98	N/A	2,98	2,98	N/A	2,98	
	Taux de coupure d'appel (Tc)	OUI	< 2%	0,00%	0,00%	0,00%	0,00%	0,00%	0,00%	0,00%	0,00%	0,00%	
NOTE GLOBALE DU SERVICE DE VOIX ON-NET (/10)				9,10		7,20		7,20					
SMS INTRA-RESEAU	Taux d'échec d'émission de SMS (Tas)	OUI	< 2%	0,00%	0,00%	0,00%	0,00%	0,00%	0,00%	0,00%	0,00%	0,00%	
	Taux de SMS émis dans un délai de 5s (Tred)	OUI	≥ 95%	99,05%	1,86%	100,00%	45,71%	9,53%	55,24%	100,00%	0,00%	100,00%	
	Taux de SMS émis et non-reçus dans un délai de 3 mn (TR3)	OUI	< 1%	0,00%	0,00%	0,00%	0,00%	0,00%	0,00%	0,00%	0,00%	0,00%	
	Taux de SMS émis et reçu dans les bons délais de 15s (TeRd)	OUI	≥ 95%	97,14%	3,19%	100,00%	100,00%	0,00%	100,00%	82,86%	7,21%	90,07%	
	Délai moyen d'émission et de réception d'un SMS (DmeS)	OUI	≤ 15	9,59	N/A	9,59	5,66	N/A	5,66	12,01	N/A	12,01	
	Taux de SMS émis et reçus avec succès (TS)	OUI	≥ 99%	100,00%	0,00%	100,00%	100,00%	0,00%	100,00%	100,00%	0,00%	100,00%	
NOTE GLOBALE DU SERVICE SMS ON-NET (/10)				10,00		10,00		7,75					
DATA FTP + HTTP (Local Servers Combined)	Taux de connexions de données bloquées, échouées (Ted)	OUI	< 2%	0,00%	0,00%	0,00%	13,64%	13,64%	14,34%	0,00%	0,00%	0,00%	
	Taux de connexion de données établies dans un délai inférieur à 6s (Tcd6)	OUI	≥ 95%	100,00%	100,00%	100,00%	27,78%	27,78%	20,69%	48,47%	100,00%	100,00%	
	Taux de connexion de données établies dans un délai inférieur à 10s (Tcd10)	OUI	≥ 95%	100,00%	100,00%	100,00%	38,89%	38,89%	22,52%	61,41%	100,00%	100,00%	
	Délai moyen de connexion au serveur (Dmcs)	OUI	≤ 6	1,93	1,93	N/A	13,02	13,02	N/A	13,02	0,56	N/A	
	Délai moyen de connexion au serveur (Dmcs10)	OUI	≤ 10	1,93	1,93	N/A	13,02	13,02	N/A	13,02	0,56	N/A	
	Taux de connexions de données coupées ou interrompues (Tc)	OUI	< 5%	0,00%	0,00%	0,00%	0,00%	0,00%	0,00%	0,00%	0,00%	0,00%	
	Taux de débit moyen en uplink et en downlink inférieur à 512 kb/s (Tdd)	OUI	= 0%	0,00%	0,00%	0,00%	61,11%	61,11%	22,52%	38,59%	0,00%	0,00%	
	Taux de débit moyen en uplink par session d'utilisateur inférieur à 512 kb/s (Tddu)	OUI	= 0%	0,00%	0,00%	0,00%	25,00%	25,00%	30,01%	0,00%	0,00%	0,00%	
	Taux de débit moyen en uplink par session d'utilisateur inférieur à 512 kb/s (Tddu10)	OUI	≤ 10%	0,00%	0,00%	0,00%	25,00%	30,01%	0,00%	0,00%	0,00%	0,00%	
	Taux de débit moyen en downlink par session d'utilisateur inférieur à 512 kb/s (Tddd)	OUI	≤ 10%	0,00%	0,00%	0,00%	90,00%	90,00%	18,59%	71,41%	0,00%	0,00%	
	Taux de débit moyen en downlink par session d'utilisateur inférieur à 512 kb/s (Tddd10)	OUI	≤ 10%	0,00%	0,00%	0,00%	90,00%	18,59%	71,41%	0,00%	0,00%	0,00%	
	Débit moyen en uplink et en downlink enregistré sur le réseau en Kb/s (Dmr)	OUI	≥ 512	4 511,08	4 511,08	N/A	4 511,08	420,60	420,60	N/A	420,60	12 908,33	
	Débit moyen en uplink enregistré sur le réseau en Kb/s (Dmu)	OUI	≥ 512	2 283,77	2 283,77	N/A	2 283,77	680,95	680,95	N/A	680,95	4 007,22	
	Débits minimum Uplink (Kb/s)	OUI	≥ 512	1 972,76	1 972,76	N/A	1 972,76	601,14	601,14	N/A	601,14	5 698,45	
	Débits maximum Uplink (Kb/s)	OUI	≥ 512	5 821,77	5 821,77	N/A	5 821,77	1 648,59	1 648,59	N/A	1 648,59	8 461,42	
	Débit moyen en downlink enregistré sur le réseau en Kb/s (Dmd)	OUI	≥ 512	5 698,98	5 698,98	N/A	5 698,98	212,31	212,31	N/A	212,31	18 248,99	
	Débits minimum DownLink (Kb/s)	OUI	≥ 512	0,00	0,00	N/A	0,00	0,00	0,00	N/A	0,00	0,00	
Débits maximum DownLink (Kb/s)	OUI	≥ 512	26 250,93	26 250,93	N/A	26 250,93	1 148,99	1 148,99	N/A	1 148,99	32 779,78		
NOTE GLOBALE DU SERVICE DATA FTP+HTTP/DL (/10)				8,50		4,60		10,00					
DATA HTTP BROWSING	Taux de connexions de données bloquées, échouées (Ted)	OUI	< 2%	0,00%	0,00%	0,00%	30,00%	20,08%	9,92%	0,00%	0,00%	0,00%	
	Taux de connexion de données établies dans un délai inférieur à 6s (Tcd6)	OUI	≥ 95%	100,00%	0,00%	100,00%	64,29%	25,10%	89,39%	100,00%	0,00%	100,00%	
	Taux de connexion de données établies dans un délai inférieur à 10s (Tcd10)	OUI	≥ 95%	100,00%	0,00%	100,00%	78,57%	21,49%	100,00%	100,00%	0,00%	100,00%	
	Délai moyen de connexion au serveur (Dmcs)	OUI	≤ 6	1,31	N/A	1,31	6,53	N/A	6,53	0,49	N/A	0,49	
	Délai moyen de connexion au serveur (Dmcs10)	OUI	≤ 10	1,31	N/A	1,31	6,53	N/A	6,53	0,49	N/A	0,49	
NOTE GLOBALE DU SERVICE DATA HTTP/DL (/10)				9,90		3,25		10,00					
DATA STREAMING	Temps moyen d'accès à la vidéo (Tma-v)	OUI	≤ 6	0,01	N/A	0,01	0,03	N/A	0,03	0,00	N/A	0,00	
	Taux d'interruption de lecture de la vidéo (Ticv)	OUI	< 2%	0,00%	0,00%	0,00%	0,00%	0,00%	0,00%	0,00%	0,00%	0,00%	
	Taux de succès d'accès à la vidéo (Tsa-v)	OUI	≥ 95%	100,00%	0,00%	100,00%	50,00%	28,29%	78,29%	100,00%	0,00%	100,00%	
	Débit moyen enregistré (DL) (Kb/s)	OUI	≥ 512	880,71	N/A	880,71	347,96	N/A	347,96	1 139,01	N/A	1 139,01	
	Débits minimum DownLink (Kb/s)	OUI	≥ 512	1 299,07	N/A	1 299,07	714,24	N/A	714,24	1 876,82	N/A	1 876,82	
NOTE GLOBALE DU SERVICE DATA STREAMING (/10)				9,90		3,25		10,00					

### NOTATION ET CLASSEMENT GENERAL

SERVICE DE VOIX INTRA-RESEAU (On-Net) SINGROBO	<p>1<sup>er</sup> Moov Africa</p> <p>2<sup>ème</sup> Deux Ex aequo</p> <p>3<sup>ème</sup> ...</p>
SERVICE DE SMS INTRA-RESEAU (On-Net) SINGROBO	<p>2<sup>ème</sup> Deux Ex aequo</p> <p>1<sup>er</sup> ...</p> <p>3<sup>ème</sup> ...</p>
SERVICE DE DATA (FTP + HTTP/DL) SINGROBO	<p>1<sup>er</sup> ORANG</p> <p>2<sup>ème</sup> Moov Africa</p> <p>3<sup>ème</sup> MTN</p>




**SOUBRE**

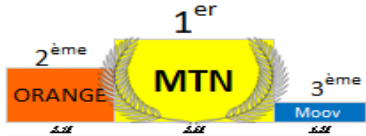
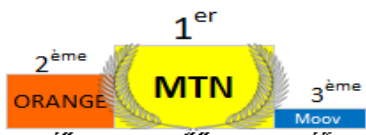
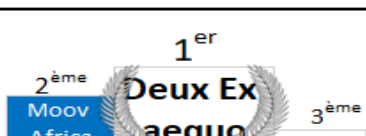
RESUME GENERAL DE LA LOCALITE												
SOUBRE												
SERVICES	INDICATEURS	TESTS du SERVICE [OUI/NON]	Seuils de Réfère	Moov Africa			MTN			orange		
				Valeur Indicateur	P.S.	Valeur Ajustée	Valeur Indicateur	P.S.	Valeur Ajustée	Valeur Indicateur	P.S.	Valeur Ajustée
NIVEAUX DE CHAMPS	Taux de Fiabilité 2G (%_RXLEVEL >= -92)	OUI	≥ 95%	99,45%	0,10%	99,55%	96,68%	0,24%	96,91%	96,79%	0,23%	97,02%
	Taux de Fiabilité 3G (%_RSCP >= -102 dBm)	OUI	≥ 95%	98,38%	0,17%	98,54%	93,81%	0,32%	94,13%	86,92%	0,45%	87,36%
	Taux de Fiabilité 4G (%_RSRP >= -122 dBm)	OUI	≥ 95%	99,72%	0,07%	99,79%	100,00%	0,01%	100,00%	100,00%	0,00%	100,00%
QUALITE DU SIGNAL	Taux de RxQual ≤ 4 (Trqx)	OUI	≥ 98%	100,00%	0,00%	100,00%	97,87%	4,13%	100,00%	100,00%	0,00%	100,00%
	Taux d'erreur en transport < 10 (Tbler)	OUI	≥ 98%	99,62%	0,74%	100,00%	97,20%	2,05%	99,25%	100,00%	0,00%	100,00%
	Taux d'erreur en interférence > -12db (Teint)	OUI	≥ 98%	62,88%	6,26%	69,14%	10,90%	4,89%	15,79%	19,07%	5,25%	24,32%
VOIX INTRA-RESEAU	Taux de blocage et d'échec d'appel (Te)	OUI	< 2%	0,37%	0,72%	0,00%	4,76%	2,53%	2,24%	8,12%	3,25%	4,87%
	Taux d'appels établis dans les bons délais de 6s (Tbd6)	OUI	≥ 95%	72,22%	5,34%	77,56%	20,77%	4,93%	25,70%	20,88%	5,05%	25,93%
	Taux d'appels établis dans les bons délais de 10s (Tbd10)	OUI	≥ 95%	100,00%	0,00%	100,00%	97,69%	1,83%	99,52%	85,54%	4,37%	89,91%
	Délai moyen d'établissement d'appels (s) (Dme6)	OUI	≤ 6	5,53	N/A	5,53	6,11	N/A	6,11	6,97	N/A	6,97
	Délai moyen d'établissement d'appels (s) (Dme10)	OUI	≤ 10	5,53	N/A	5,53	6,11	N/A	6,11	6,97	N/A	6,97
	Taux de communication de mauvaise qualité (Tq)	OUI	< 2%	15,24%	4,30%	10,95%	1,55%	1,51%	0,04%	7,29%	3,24%	4,05%
	Note MOS moyenne (Nmoss)	OUI	≥ 2,4	2,95	N/A	2,95	3,04	N/A	3,04	2,86	N/A	2,86
	Taux de coupure d'appel (Tc)	OUI	< 2%	0,37%	0,72%	0,00%	0,38%	0,75%	0,00%	0,00%	0,00%	0,00%
	NOTE GLOBALE DU SERVICE DE VOIX ON-NET (/10)	OUI			7,00		7,90		5,50			
	SMS INTRA-RESEAU	Taux d'échec d'émission de SMS (Tes)	OUI	< 2%	0,00%	0,00%	0,00%	0,00%	0,00%	0,00%	0,00%	0,00%
Taux de SMS émis dans un délai de 5s (Ted)		OUI	≥ 95%	98,54%	1,64%	100,00%	96,10%	2,65%	98,75%	97,56%	2,11%	99,67%
Taux de SMS émis et non-reçus dans un délai de 3 mn (TR3)		OUI	< 1%	0,00%	0,00%	0,00%	0,00%	0,00%	0,00%	0,00%	0,00%	0,00%
Taux de SMS émis et reçu dans les bons délais de 15s (TeRd)		OUI	≥ 95%	96,10%	2,65%	98,75%	95,61%	2,80%	98,41%	40,98%	6,73%	47,71%
Délai moyen d'émission et de réception d'un SMS (DmeS)		OUI	≤ 15	1,11	N/A	1,11	4,44	N/A	4,44	23,69	N/A	23,69
Taux de SMS émis et reçus avec succès (TS)		OUI	≥ 99%	100,00%	0,00%	100,00%	100,00%	0,00%	100,00%	100,00%	0,00%	100,00%
NOTE GLOBALE DU SERVICE SMS ON-NET (/10)	OUI			10,00		10,00		7,75				
DATA FTP + HTTP (Local Servers Combined)	Taux de connexions de données bloquées, échouées (Ted)	OUI	< 2%	0,00%	0,00%	0,00%	0,00%	0,00%	0,00%	0,00%	0,00%	0,00%
	Taux de connexion de données établies dans un délai inférieur à 6s (Tcd6)	OUI	≥ 95%	98,70%	2,53%	100,00%	84,48%	9,32%	93,80%	100,00%	0,00%	100,00%
	Taux de connexion de données établies dans un délai inférieur à 10s (Tcd10)	OUI	≥ 95%	100,00%	0,00%	100,00%	89,66%	7,84%	97,49%	100,00%	0,00%	100,00%
	Délai moyen de connexion au serveur (DmcS)	OUI	≤ 6	0,53	0,53	N/A	0,53	3,43	3,43	0,41	0,41	N/A
	Délai moyen de connexion au serveur (DmcS10)	OUI	≤ 10	0,53	0,53	N/A	0,53	3,43	3,43	0,41	0,41	N/A
	Taux de connexions de données coupées ou interrompues (Tc)	OUI	< 5%	0,00%	0,00%	0,00%	3,45%	4,70%	0,00%	0,00%	0,00%	0,00%
	Taux de débit moyen en uplink et en downlink enregistré sur le réseau à 512 kb/s (Tdd)	OUI	= 0%	10,39%	6,82%	3,57%	29,31%	11,71%	17,60%	11,59%	7,55%	4,04%
	Taux de débit moyen en Uplink par session d'utilisateur inférieur à 512 kb/s (Tddu)	OUI	= 0%	0,00%	0,00%	0,00%	8,70%	11,52%	0,00%	0,00%	0,00%	0,00%
	Taux de débit moyen en Uplink par session d'utilisateur inférieur à 512 kb/s (Tddu10)	OUI	≥ 10%	0,00%	0,00%	0,00%	8,70%	11,52%	0,00%	0,00%	0,00%	0,00%
	Taux de débit moyen en downlink par session d'utilisateur inférieur à 512 kb/s (Tddd)	OUI	= 0%	18,18%	11,40%	6,79%	42,86%	16,40%	26,46%	20,00%	12,40%	7,60%
	Taux de débit moyen en downlink par session d'utilisateur inférieur à 512 kb/s (Tddd10)	OUI	≥ 10%	18,18%	11,40%	6,79%	42,86%	16,40%	26,46%	20,00%	12,40%	7,60%
	Débit moyen en uplink et en downlink enregistré sur le réseau en Kb/s (Dmr)	OUI	≥ 512	8 234,73	N/A	8 234,73	1 932,30	N/A	1 932,30	5 683,30	N/A	5 683,30
	Débit moyen en uplink enregistré sur le réseau en Kb/s (Dmu)	OUI	≥ 512	11 694,66	N/A	11 694,66	3 277,64	N/A	3 277,64	10 153,64	N/A	10 153,64
	Débits minimum Uplink (Kb/s)	OUI	≥ 512	6 472,26	N/A	6 472,26	1 789,93	N/A	1 789,93	5 314,66	N/A	5 314,66
	Débits maximum Uplink (Kb/s)	OUI	≥ 512	56 356,13	N/A	56 356,13	21 283,02	N/A	21 283,02	45 479,13	N/A	45 479,13
	Débit moyen en downlink enregistré sur le réseau en Kb/s (Dmd)	OUI	≥ 512	5 639,79	N/A	5 639,79	1 048,21	N/A	1 048,21	2 442,30	N/A	2 442,30
	Débits minimum DownLink (Kb/s)	OUI	≥ 512	0,00	0,00	0,00	0,00	0,00	0,00	0,00	0,00	0,00
Débits maximum DownLink (Kb/s)	OUI	≥ 512	73 087,96	N/A	73 087,96	10 748,37	N/A	10 748,37	12 717,59	N/A	12 717,59	
NOTE GLOBALE DU SERVICE DATA FTP+HTTP/DL (/10)	OUI			9,10		6,85		9,10				
DATA HTTP BROWSING	Taux de connexions de données bloquées, échouées (Ted)	OUI	< 2%	43,40%	13,34%	30,05%	0,00%	0,00%	0,00%	47,17%	13,44%	33,73%
	Taux de connexion de données établies dans un délai inférieur à 6s (Tcd6)	OUI	≥ 95%	100,00%	0,00%	100,00%	100,00%	0,00%	100,00%	100,00%	0,00%	100,00%
	Taux de connexion de données établies dans un délai inférieur à 10s (Tcd10)	OUI	≥ 95%	100,00%	0,00%	100,00%	100,00%	0,00%	100,00%	100,00%	0,00%	100,00%
	Délai moyen de connexion au serveur (DmcS)	OUI	≤ 6	0,01	N/A	0,01	0,01	N/A	0,01	0,01	N/A	0,01
	Délai moyen de connexion au serveur (DmcS10)	OUI	≤ 10	0,01	N/A	0,01	0,01	N/A	0,01	0,01	N/A	0,01
Taux de connexions de données coupées ou interrompues (Tc)	OUI	< 5%	0,00%	0,00%	0,00%	0,00%	0,00%	0,00%	0,00%	0,00%	0,00%	
DATA STREAMING	Temps moyen d'accès à la vidéo (Tma-v)	OUI	≤ 6	0,01	N/A	0,01	0,01	N/A	0,01	0,01	N/A	0,01
	Taux d'interruption de lecture de la vidéo (Tc-v)	OUI	≤ 2%	0,00%	0,00%	0,00%	0,00%	0,00%	0,00%	0,00%	0,00%	0,00%
	Taux de succès d'accès à la vidéo (Tsa-v)	OUI	≥ 95%	100,00%	0,00%	100,00%	100,00%	0,00%	100,00%	100,00%	0,00%	100,00%
	Débit moyen enregistré (DL) (Kb/s)	OUI	≥ 512	934,45	N/A	934,45	723,98	N/A	723,98	742,36	N/A	742,36
	Débits minimum DownLink (Kb/s)	OUI	≥ 512	1372,29	N/A	1 372,29	988,44	N/A	988,44	510,76	N/A	510,76
	Débits maximum DownLink (Kb/s)	OUI	≥ 512	2170,37	N/A	2 170,37	2128,22	N/A	2 128,22	2030,24	N/A	2 030,24
NOTE GLOBALE DU SERVICE DATA STREAMING (/10)	OUI			10,00		5,10		5,30				





# TABAGNE

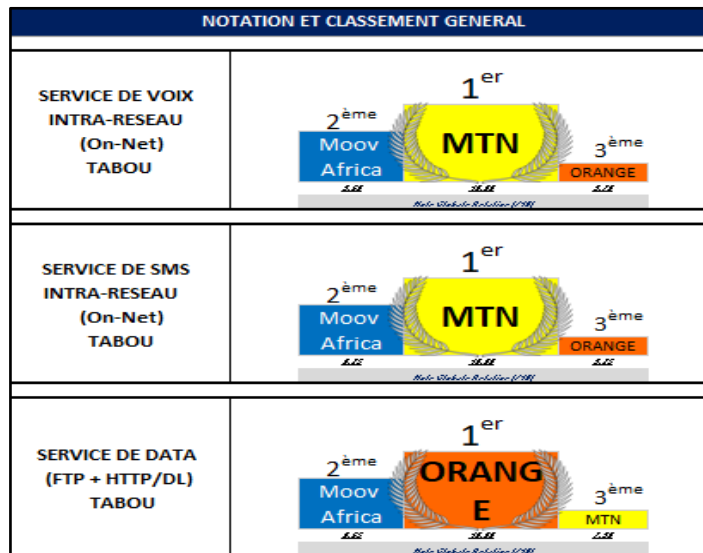
RESUME GENERAL DE LA LOCALITE												
TABAGNE												
  												
SERVICES	INDICATEURS	TESTS du SERVICE [OUI/NON]	Seuils de Réfère	Valeur Indicateur	P.S.	Valeur Ajustée	Valeur Indicateur	P.S.	Valeur Ajustée	Valeur Indicateur	P.S.	Valeur Ajustée
NIVEAUX DE CHAMPS	Taux de Fiabilité 2G (%_RXLEVEL >= 92)	OUI	>= 95%	86,02%	1,03%	87,05%	91,44%	0,83%	92,27%	98,49%	0,36%	98,85%
	Taux de Fiabilité 3G (%_RSCP >= -102 dBm)	OUI	>= 95%	60,94%	1,45%	62,39%	95,46%	0,62%	96,08%	99,98%	0,04%	100,00%
	Taux de Fiabilité 4G (%_RSRP >= -122 dBm)	OUI	>= 95%	99,98%	0,04%	100,00%	98,22%	0,39%	98,61%	100,00%	0,00%	100,00%
QUALITE DU SIGNAL	Taux de RxQual <= 4 (Trxq)	OUI	>= 98%	100,00%	0,00%	100,00%	100,00%	0,00%	100,00%			
	Taux d'erreur en transport <= 10 (Tbler)	OUI	>= 98%	100,00%	0,00%	100,00%	100,00%	0,00%	100,00%	100,00%	0,00%	100,00%
	Taux d'erreur en interférence >= 12db (Teint)	OUI	>= 98%				96,88%	4,26%	100,00%	98,88%	2,19%	100,00%
VOIX INTRA-RESEAU	Taux de blocage et d'échec d'appel (Te)	OUI	<= 2%	10,92%	5,60%	5,32%	1,64%	2,25%	0,00%	0,85%	1,67%	0,00%
	Taux d'appels établis dans les bons délais de 6s (Tbd6)	OUI	>= 95%	85,85%	6,64%	92,48%	85,00%	6,39%	91,39%	78,45%	7,48%	85,93%
	Taux d'appels établis dans les bons délais de 10s (Tbd10)	OUI	>= 95%	100,00%	0,00%	100,00%	98,33%	2,29%	100,00%	95,69%	3,70%	99,39%
	Délai moyen d'établissement d'appels (s) (Dme6)	OUI	<= 6	4,71	N/A	4,71	4,56	N/A	4,56	5,24	N/A	5,24
	Délai moyen d'établissement d'appels (s) (Dme10)	OUI	<= 10	4,71	N/A	4,71	4,56	N/A	4,56	5,24	N/A	5,24
	Taux de communication de mauvaise qualité (Tq)	OUI	<= 2%	45,28%	9,48%	35,81%	0,00%	0,00%	0,00%	0,00%	0,00%	0,00%
	Note MOS moyenne (Nmcs)	OUI	>= 2,4	2,36	N/A	2,36	3,70	N/A	3,70	3,32	N/A	3,32
	Taux de coupure d'appel (Tc)	OUI	<= 2%	0,00%	0,00%	0,00%	0,00%	0,00%	0,00%	0,00%	0,00%	0,00%
	NOTE GLOBALE DU SERVICE DE VOIX ON-NET (/10)				4,30		9,60			9,10		
	SMS INTRA-RESEAU	Taux d'échec d'émission de SMS (Tcs)	OUI	<= 2%	0,00%	0,00%	0,00%	0,00%	0,00%	0,00%	0,00%	0,00%
Taux de SMS émis dans un délai de 5s (Ted)		OUI	>= 95%	45,00%	8,90%	53,90%	94,17%	4,19%	98,36%	98,32%	2,31%	100,00%
Taux de SMS émis et non-reçus dans un délai de 3 mn (TR3)		OUI	<= 1%	0,00%	0,00%	0,00%	0,00%	0,00%	0,00%	4,20%	3,60%	0,60%
Taux de SMS émis et reçus dans les bons délais de 15s (TeRd)		OUI	>= 95%	46,67%	8,93%	55,59%	100,00%	0,00%	100,00%	78,15%	7,42%	85,58%
Délai moyen d'émission et de réception d'un SMS (DmeS)		OUI	<= 15	15,91	N/A	15,91	3,67	N/A	3,67	24,79	N/A	24,79
Taux de SMS émis et reçus avec succès (TS)		OUI	>= 99%	100,00%	0,00%	100,00%	100,00%	0,00%	100,00%	99,16%	1,64%	100,00%
NOTE GLOBALE DU SERVICE SMS ON-NET (/10)				7,75		10,00			7,90			
DATA FTP + HTTP (Local Servers Combined)	Taux de connexions de données bloquées, échouées (Ted)	OUI	<= 2%	21,28%	21,28%	11,70%	9,58%	0,00%	0,00%	0,00%	0,00%	0,00%
	Taux de connexion de données établies dans un délai inférieur à 6s (Tcd6)	OUI	>= 95%	81,08%	81,08%	12,62%	93,70%	100,00%	100,00%	0,00%	100,00%	100,00%
	Taux de connexion de données établies dans un délai inférieur à 10s (Tcd10)	OUI	>= 95%	81,08%	81,08%	12,62%	93,70%	100,00%	100,00%	0,00%	100,00%	100,00%
	Délai moyen de connexion au serveur (DmcS)	OUI	<= 6	8,28	8,28	N/A	8,28	0,25	0,25	0,31	0,31	0,31
	Délai moyen de connexion au serveur (DmcS10)	OUI	<= 10	8,28	8,28	N/A	8,28	0,25	0,25	0,31	0,31	N/A
	Taux de connexions de données coupées ou interrompues (Tci)	OUI	<= 5%	0,00%	0,00%	0,00%	0,00%	0,00%	0,00%	12,50%	12,50%	13,23%
	Taux de débit moyen en uplink et en downlink inférieur à 512 kb/s (Tdd)	OUI	>= 0%	13,51%	13,51%	11,02%	2,50%	0,00%	0,00%	0,00%	0,00%	0,00%
	Taux de débit moyen en Uplink par session d'utilisateur inférieur à 512 kb/s (Tddu)	OUI	>= 0%	29,41%	29,41%	21,66%	7,75%	0,00%	0,00%	0,00%	0,00%	0,00%
	Taux de débit moyen en Downlink par session d'utilisateur inférieur à 512 kb/s (Tddd)	OUI	>= 0%	29,41%	29,41%	21,66%	7,75%	0,00%	0,00%	0,00%	0,00%	0,00%
	Taux de débit moyen en downlink enregistré sur le réseau en Kb/s (Dmr)	OUI	>= 10%	0,00%	0,00%	0,00%	0,00%	0,00%	0,00%	0,00%	0,00%	0,00%
	Débit moyen en uplink enregistré sur le réseau en Kb/s (Dmu)	OUI	>= 512	4 566,30	4 566,30	N/A	4 566,30	28 854,56	28 854,56	N/A	28 854,56	2 702,91
	Débits minimum Uplink (Kb/s)	OUI	>= 512	1 293,65	1 293,65	N/A	1 293,65	15 563,47	15 563,47	N/A	15 563,47	2 423,46
	Débits maximum Uplink (Kb/s)	OUI	>= 512	456,83	456,83	N/A	456,83	7 794,18	7 794,18	N/A	7 794,18	1 049,78
	Débit moyen en downlink enregistré sur le réseau en Kb/s (Dmd)	OUI	>= 512	5 230,24	5 230,24	N/A	5 230,24	41 868,08	41 868,08	N/A	41 868,08	5 010,40
	Débits minimum DownLink (Kb/s)	OUI	>= 512	7 348,05	7 348,05	N/A	7 348,05	39 888,67	39 888,67	N/A	39 888,67	2 776,45
	Débits maximum DownLink (Kb/s)	OUI	>= 512	0,00	0,00	N/A	0,00	0,00	0,00	N/A	0,00	0,00
	NOTE GLOBALE DU SERVICE DATA FTP+HTTP/DL (/10)				6,85		10,00			10,00		
DATA HTTP BROWSING	Taux de connexions de données bloquées, échouées (Ted)	OUI	<= 2%	5,13%	6,92%	0,00%	38,46%	15,27%	23,19%	0,00%	0,00%	0,00%
	Taux de connexion de données établies dans un délai inférieur à 6s (Tcd6)	OUI	>= 95%	100,00%	0,00%	100,00%	100,00%	0,00%	100,00%	100,00%	0,00%	100,00%
	Taux de connexion de données établies dans un délai inférieur à 10s (Tcd10)	OUI	>= 95%	100,00%	0,00%	100,00%	100,00%	0,00%	100,00%	100,00%	0,00%	100,00%
	Délai moyen de connexion au serveur (DmcS)	OUI	<= 6	0,01	N/A	0,01	0,01	N/A	0,01	0,01	N/A	0,01
	Délai moyen de connexion au serveur (DmcS10)	OUI	<= 10	0,01	N/A	0,01	0,01	N/A	0,01	0,01	N/A	0,01
NOTE GLOBALE DU SERVICE DATA HTTP BROWSING (/10)				0,00%		0,00%			0,00%			
DATA STREAMING	Temps moyen d'accès à la vidéo (Tma-v)	OUI	<= 6	0,00	N/A	0,00	0,00	N/A	0,00	0,00	N/A	0,00
	Taux d'interruption de lecture de la vidéo (Tcv)	OUI	<= 2%	0,00%	0,00%	0,00%	0,00%	0,00%	0,00%	0,00%	0,00%	0,00%
	Taux de succès d'accès à la vidéo (Tsa-v)	OUI	>= 95%	89,29%	11,46%	100,00%	100,00%	0,00%	100,00%	100,00%	0,00%	100,00%
	Débit moyen enregistré (DL) (Kb/s)	OUI	>= 512	992,00	N/A	992,00	968,13	N/A	968,13	1 008,57	N/A	1 008,57
	Débits minimum DownLink (Kb/s)	OUI	>= 512	1 835,43	N/A	1 835,43	1 705,96	N/A	1 705,96	944,22	N/A	944,22
	Débits maximum DownLink (Kb/s)	OUI	>= 512	2 176,82	N/A	2 176,82	2 143,83	N/A	2 143,83	1 065,57	N/A	1 065,57
NOTE GLOBALE DU SERVICE DATA STREAMING (/10)				7,20		5,10			10,00			

NOTATION ET CLASSEMENT GENERAL	
SERVICE DE VOIX INTRA-RESEAU (On-Net) TABAGNE	
SERVICE DE SMS INTRA-RESEAU (On-Net) TABAGNE	
SERVICE DE DATA (FTP + HTTP/DL) TABAGNE	



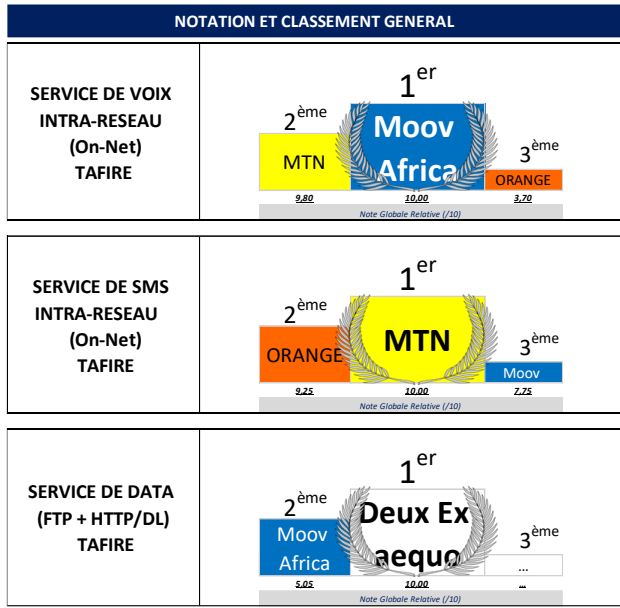
# TABOU

RESUME GENERAL DE LA LOCALITE												
TABOU												
SERVICES	INDICATEURS	TESTS du SERVICE [OUI/NON]	Seuils de Réfère	Moov Africa			MTN			orange		
				Valeur Indicateur	P.S.	Valeur Ajustée	Valeur Indicateur	P.S.	Valeur Ajustée	Valeur Indicateur	P.S.	Valeur Ajustée
NIVEAUX DE CHAMPS <i>Voir détails</i>	Taux de Fiabilité 2G (%_RXLEVEL >= -92)	OUI	> 95%	94,05%	0,36%	94,41%	98,49%	0,19%	98,68%	97,75%	0,23%	97,97%
	Taux de Fiabilité 3G (%_RSCP >= -102 dBm)	OUI	> 95%	84,64%	0,55%	85,20%	99,86%	0,06%	99,92%	81,87%	0,59%	82,46%
	Taux de Fiabilité 4G (%_RSRP >= -122 dBm)	OUI	> 95%	43,09%	4,17%	47,26%	100,00%	0,00%	100,00%	99,26%	0,13%	99,39%
QUALITE DU SIGNAL <i>Voir détails</i>	Taux de RxQual <= 4 (Trxq)	OUI	> 98%	100,00%	0,00%	100,00%	100,00%	0,00%	100,00%			
	Taux d'erreur en transport <= 10 (Tbler)	OUI	> 98%	35,14%	7,69%	42,83%	100,00%	0,00%	100,00%	100,00%	0,00%	100,00%
	Taux d'erreur en interférence >= -12db (Teint)	OUI	> 98%	79,07%	8,60%	87,67%				75,58%	9,08%	84,66%
VOIX INTRA-RESEAU <i>Voir détails</i>	Taux de blocage et d'échec d'appel (Te)	OUI	< 2%	2,55%	2,46%	0,08%	2,58%	2,50%	0,08%	27,63%	7,11%	20,52%
	Taux d'appels établis dans les bons délais de 6s (Tbd6)	OUI	> 95%	61,44%	7,71%	69,15%	90,73%	4,63%	95,35%	27,27%	8,32%	35,60%
	Taux d'appels établis dans les bons délais de 10s (Tbd10)	OUI	> 95%	78,43%	6,52%	84,95%	97,35%	2,56%	99,91%	87,27%	6,23%	93,50%
	Délai moyen d'établissement d'appels (Dme6)	OUI	<= 6	4,62	N/A	4,62	10,92	N/A	10,92	6,49	N/A	6,49
	Délai moyen d'établissement d'appels (s) (Dme10)	OUI	<= 10	4,62	N/A	4,62	10,92	N/A	10,92	6,49	N/A	6,49
	Taux de communication de mauvaise qualité (Tq)	OUI	< 2%	1,31%	1,80%	0,00%	0,66%	1,29%	0,00%	20,37%	7,60%	12,77%
	Note MOS moyenne (Nmos)	OUI	> 2,4	3,06	N/A	3,06	3,59	N/A	3,59	2,84	N/A	2,84
Taux de coupure d'appel (Tc)	OUI	< 2%	0,00%	0,00%	0,00%	0,00%	0,00%	0,00%	0,00%	0,00%	0,00%	
<i>Voir détails</i> NOTE GLOBALE DU SERVICE DE VOIX ON-NET (/10)				9,60			10,00			3,70		
SMS INTRA-RESEAU <i>Voir détails</i>	Taux d'échec d'émission de SMS (TeS)	OUI	< 2%	0,00%	0,00%	0,00%	0,00%	0,00%	0,00%	0,00%	0,00%	0,00%
	Taux de SMS émis dans un délai de 5s (Ted)	OUI	> 95%	97,33%	2,58%	99,91%	90,00%	13,15%	100,00%	91,50%	4,42%	95,92%
	Taux de SMS émis et non-recus dans un délai de 3 min (TR3)	OUI	< 1%	0,00%	0,00%	0,00%	0,00%	0,00%	0,00%	2,61%	2,53%	0,09%
	Taux de SMS émis et reçu dans les bons délais de 15s (TeRd)	OUI	> 95%	48,00%	8,00%	56,00%	95,00%	9,55%	100,00%	36,60%	7,63%	44,23%
	Délai moyen d'émission et de réception d'un SMS (DmeS)	OUI	<= 15	13,24	N/A	13,24	5,67	N/A	5,67	23,30	N/A	23,30
Taux de SMS émis et reçus avec succès (Ts)	OUI	> 99%	100,00%	0,00%	100,00%	100,00%	0,00%	100,00%	90,85%	4,57%	95,42%	
<i>Voir détails</i> NOTE GLOBALE DU SERVICE SMS ON-NET (/10)				8,25			10,00			3,25		
DATA FTP + HTTP (Local Servers Combined)	Taux de connexions de données bloquées, échouées (Ted)	OUI	< 2%	0,00%	0,00%	0,00%	0,00%	0,00%	0,00%	0,00%	0,00%	0,00%
	Taux de connexion de données établies dans un délai inférieur à 6s (Tcd6)	OUI	> 95%	89,58%	89,58%	8,64%	98,23%	100,00%	100,00%	100,00%	100,00%	100,00%
	Taux de connexion de données établies dans un délai inférieur à 10s (Tcd10)	OUI	> 95%	97,92%	97,92%	4,04%	100,00%	100,00%	100,00%	100,00%	100,00%	100,00%
	Délai moyen de connexion au serveur (DmcS)	OUI	<= 6	3,21	3,21	N/A	3,21	0,58	0,58	N/A	0,36	N/A
	Délai moyen de connexion au serveur (DmcS10)	OUI	<= 10	3,21	3,21	N/A	3,21	0,58	0,58	N/A	0,36	N/A
	Taux de connexions de données coupées ou interrompues (Tcl)	OUI	< 2%	12,50%	12,50%	9,36%	3,14%	0,00%	0,00%	0,00%	0,00%	0,00%
	Taux de débit moyen en uplink et en downlink inférieur à 512 kb/s (Tdd)	OUI	= 0%	2,08%	2,08%	4,04%	0,00%	14,81%	14,81%	7,74%	7,08%	0,00%
	Taux de débit moyen en Uplink par session d'utilisateur inférieur à 512 kb/s (Tddu)	OUI	= 0%	5,88%	5,88%	11,19%	0,00%	0,00%	0,00%	0,00%	0,00%	0,00%
	Taux de débit moyen en Uplink par session d'utilisateur inférieur à 512 kb/s (Tddu10)	OUI	<= 10%	5,88%	5,88%	11,19%	0,00%	0,00%	0,00%	0,00%	0,00%	0,00%
	Taux de débit moyen en downlink par session d'utilisateur inférieur à 512 kb/s (Tddd)	OUI	= 0%	0,00%	0,00%	0,00%	0,00%	27,27%	27,27%	13,16%	14,11%	0,00%
	Taux de débit moyen en downlink par session d'utilisateur inférieur à 512 kb/s (Tddd10)	OUI	<= 10%	0,00%	0,00%	0,00%	0,00%	27,27%	27,27%	13,16%	14,11%	0,00%
	Débit moyen en uplink et en downlink enregistré sur le réseau en Kb/s (Dmrl)	OUI	> 512	2 955,92	2 955,92	N/A	2 955,92	10 374,63	10 374,63	N/A	10 374,63	4 888,39
	Débit moyen en uplink enregistré sur le réseau en Kb/s (Dmru)	OUI	> 512	1 892,60	1 892,60	N/A	1 892,60	11 259,84	11 259,84	N/A	11 259,84	4 335,55
	Débits minimum Uplink (Kb/s)	OUI	> 512	1 140,31	1 140,31	N/A	1 140,31	14 639,37	14 639,37	N/A	14 639,37	4 442,94
	Débits maximum Uplink (Kb/s)	OUI	> 512	7 608,69	7 608,69	N/A	7 608,69	30 904,41	30 904,41	N/A	30 904,41	10 013,46
Débit moyen en downlink enregistré sur le réseau en Kb/s (Dmdl)	OUI	> 512	3 539,04	3 539,04	N/A	3 539,04	9 630,24	9 630,24	N/A	9 630,24	5 319,88	
Débits minimum DownLink (Kb/s)	OUI	> 512	0,00	0,00	N/A	0,00	0,00	0,00	N/A	0,00	0,00	
Débits maximum DownLink (Kb/s)	OUI	> 512	17 982,29	17 982,29	N/A	17 982,29	64 322,99	64 322,99	N/A	64 322,99	13 482,04	
<i>Voir détails</i> NOTE GLOBALE DU SERVICE DATA FTP+HTTP/DL (/10)				8,65			7,30			10,00		
DATA HTTP BROWSING	Taux de connexions de données bloquées, échouées (Ted)	OUI	< 2%	59,09%	14,53%	44,56%	0,00%	0,00%	0,00%	41,30%	14,23%	27,08%
	Taux de connexion de données établies dans un délai inférieur à 6s (Tcd6)	OUI	> 95%	100,00%	0,00%	100,00%	100,00%	0,00%	100,00%	100,00%	0,00%	100,00%
	Taux de connexion de données établies dans un délai inférieur à 10s (Tcd10)	OUI	> 95%	100,00%	0,00%	100,00%	100,00%	0,00%	100,00%	100,00%	0,00%	100,00%
	Délai moyen de connexion au serveur (DmcS)	OUI	<= 6	0,01	N/A	0,01	0,01	N/A	0,01	0,01	N/A	0,01
Délai moyen de connexion au serveur (DmcS10)	OUI	<= 10	0,01	N/A	0,01	0,01	N/A	0,01	0,01	N/A	0,01	
<i>Voir détails</i> Taux de connexions de données coupées ou interrompues (Tcl)				< 5%			0,00%			0,00%		
DATA STREAMING	Temps moyen d'accès à la vidéo (Tma-v)	OUI	<= 6	0,00	N/A	0,00	0,00	N/A	0,00	0,00	N/A	0,00
	Taux d'interruption de lecture de la vidéo (Tcv)	OUI	< 2%	0,00%	0,00%	0,00%	0,00%	0,00%	0,00%	0,00%	0,00%	0,00%
	Taux de succès d'accès à la vidéo (Tsa-v)	OUI	> 95%	93,94%	8,14%	100,00%	100,00%	0,00%	100,00%	100,00%	0,00%	100,00%
	Débit moyen enregistré (DL) (Kb/s)	OUI	> 512	936,70	N/A	936,70	986,06	N/A	986,06	984,23	N/A	984,23
	Débits minimum DownLink (Kb/s)	OUI	> 512	1494,18	N/A	1 494,18	1 815,92	N/A	1 815,92	1 900,26	N/A	1 900,26
Débits maximum DownLink (Kb/s)	OUI	> 512	2 159,03	N/A	2 159,03	2 185,23	N/A	2 185,23	2 080,90	N/A	2 080,90	
<i>Voir détails</i> NOTE GLOBALE DU SERVICE DATA STREAMING (/10)				5,10			9,60			10,00		



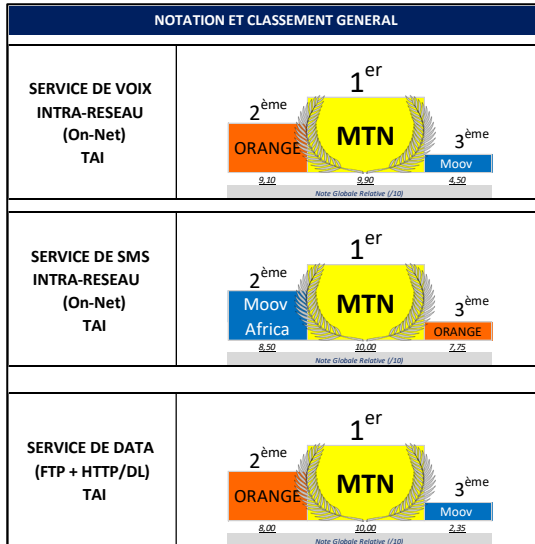
# TAFIRE

RESUME GENERAL DE LA LOCALITE														
TAFIRE														
SERVICES	INDICATEURS	TESTS du SERVICE [OUI/NON]	Seuils de Référence	Poids	Valeur Indicateur	P.S.	Valeur Ajustée	Valeur Indicateur	P.S.	Valeur Ajustée	Valeur Indicateur	P.S.	Valeur Ajustée	
NIVEAUX DE CHAMPS	Taux de Fiabilité 2G (%_RXLEVEL >= -92)	OUI	≥ 95% < 95%	N/A	98,31%	0,35%	98,66%	85,72%	0,95%	86,67%	92,68%	0,71%	93,39%	
	Taux de Fiabilité 3G (%_RSCP >= -102 dbm)	OUI	≥ 95% < 95%	N/A	89,99%	0,82%	90,81%	98,81%	0,30%	99,11%	99,63%	0,17%	99,80%	
	Taux de Fiabilité 4G (%_RSRP >= -122 dbm)	OUI	≥ 95% < 95%	N/A	100,00%	0,00%	100,00%	98,09%	0,37%	98,47%	100,00%	0,00%	100,00%	
QUALITE DU SIGNAL	Taux de RxQual ≤ 4 (Trox)	OUI	≥ 98% < 98%	N/A	100,00%	0,00%	100,00%	100,00%	0,00%	100,00%	100,00%	0,00%	100,00%	
	Taux d'erreur en transport < 10 (Tbler)	OUI	≥ 98% < 98%	N/A	100,00%	0,00%	100,00%	100,00%	0,00%	100,00%	100,00%	0,00%	100,00%	
	Taux d'erreur en interférence ≥ -12db (Teint)	OUI	≥ 98% < 98%	N/A	79,46%	7,48%	86,95%	88,06%	5,49%	93,55%				
VOIX INTRA-RESEAU	Taux de blocage et d'échec d'appel (Tb)	OUI	< 2% > 2%	30%	0,00%	0,00%	0,00%	1,25%	1,72%	0,00%	3,68%	2,89%	0,79%	
	Taux d'appels établis dans les bons délais de 6s (Tbd6)	OUI	≥ 95% < 95%	10%	96,30%	2,91%	99,20%	81,65%	6,04%	87,68%	52,87%	7,81%	60,67%	
	Taux d'appels établis dans les bons délais de 10s (Tbd10)	OUI	≥ 95% < 95%	N/A	100,00%	0,00%	100,00%	85,44%	5,50%	90,94%	96,18%	3,00%	99,18%	
	Délai moyen d'établissement d'appels (s) (Dme6)	OUI	≤ 6 > 6	N/A	4,64	N/A	4,64	4,41	N/A	4,41	5,75	N/A	5,75	
	Délai moyen d'établissement d'appels (s) (Dme10)	OUI	≤ 10 > 10	N/A	4,64	N/A	4,64	4,41	N/A	4,41	5,75	N/A	5,75	
	Taux de communication de mauvaise qualité (Tq)	OUI	≤ 2% > 2%	30%	0,00%	0,00%	0,00%	0,00%	0,00%	0,00%	3,82%	3,00%	0,82%	
	Note MOS moyenne (Nmoss)	OUI	≥ 2,4 < 2,4	N/A	3,44	N/A	3,44	3,86	N/A	3,86	3,37	N/A	3,37	
	Taux de coupure d'appel (Tc)	OUI	≥ 2% > 2%	30%	0,00%	0,00%	0,00%	0,00%	0,00%	0,00%	0,00%	0,00%	0,00%	
	NOTE GLOBALE DU SERVICE DE VOIX ON-NET (/10)					10,00		9,80		10,00		3,70		
	Voir détails													
SMS INTRA-RESEAU	Taux d'échec d'émission de SMS (Tes)	OUI	< 2% > 2%	25%	0,00%	0,00%	0,00%	0,00%	0,00%	0,00%	0,00%	0,00%	0,00%	
	Taux de SMS émis dans un délai de 5s (Ted)	OUI	≥ 95% < 95%	10%	56,73%	7,43%	64,15%	97,65%	2,28%	99,93%	98,82%	1,62%	100,00%	
	Taux de SMS émis et non-reçus dans un délai de 3 mn (TR3)	OUI	< 1% > 1%	15%	0,00%	0,00%	0,00%	0,00%	0,00%	0,00%	0,00%	0,00%	0,00%	
	Taux de SMS émis et reçu dans les bons délais de 15s (TRd)	OUI	≥ 95% < 95%	25%	35,67%	7,18%	42,85%	97,65%	2,28%	99,93%	75,29%	6,48%	81,28%	
	Délai moyen d'émission et de réception d'un SMS (Dmes)	OUI	≤ 15 > 15	N/A	13,71	N/A	13,71	3,94	N/A	3,94	14,15	N/A	14,15	
	Taux de SMS émis et reçus avec succès (TS)	OUI	≥ 99% < 99%	35%	100,00%	0,00%	100,00%	100,00%	0,00%	100,00%	100,00%	0,00%	100,00%	
	NOTE GLOBALE DU SERVICE SMS ON-NET (/10)					7,75		10,00		10,00		9,25		
Voir détails														
DATA FTP + HTTP (Local Servers Combined)	Taux de connexions de données bloquées, échouées (Ted)	OUI	< 2% > 2%	5%	0,00%	0,00%	0,00%	2,44%	4,72%	0,00%	3,45%	4,70%	0,00%	
	Taux de connexion de données établies dans un délai inférieur à 6s (Tcd6)	OUI	≥ 95% < 95%	5%	92,11%	8,57%	100,00%	100,00%	0,00%	100,00%	100,00%	0,00%	100,00%	
	Taux de connexion de données établies dans un délai inférieur à 10s (Tcd10)	OUI	≥ 95% < 95%	N/A	100,00%	0,00%	100,00%	100,00%	0,00%	100,00%	100,00%	0,00%	100,00%	
	Délai moyen de connexion au serveur (Dmcs)	OUI	≤ 6 > 6	N/A	2,27	N/A	2,27	0,83	N/A	0,83	0,37	N/A	0,37	
	Délai moyen de connexion au serveur (Dmcs10)	OUI	≤ 10 > 10	N/A	2,27	N/A	2,27	0,83	N/A	0,83	0,37	N/A	0,37	
	Taux de connexions de données coupées ou interrompues (Tci)	OUI	< 5% > 5%	10%	0,00%	0,00%	0,00%	0,00%	0,00%	0,00%	0,00%	0,00%	0,00%	
	Taux de débit moyen en uplink et en downlink inférieur à 512 kb/s (Tdd)	OUI	≥ 0% > 0%	N/A	28,95%	14,42%	14,53%	0,00%	0,00%	0,00%	0,00%	0,00%	0,00%	
	Taux de débit moyen en Uplink par session d'utilisateur inférieur à 512	OUI	≥ 0% > 0%	25%	46,67%	25,25%	21,42%	0,00%	0,00%	0,00%	0,00%	0,00%	0,00%	
	Taux de débit moyen en Uplink par session d'utilisateur inférieur à 512 kb/s	OUI	≥ 10% > 10%	N/A	46,67%	25,25%	21,42%	0,00%	0,00%	0,00%	0,00%	0,00%	0,00%	
	Taux de débit moyen en downlink par session d'utilisateur inférieur à 512	OUI	≥ 0% > 0%	30%	17,39%	15,49%	1,90%	0,00%	0,00%	0,00%	0,00%	0,00%	0,00%	
	Taux de débit moyen en downlink par session d'utilisateur inférieur à 512	OUI	≥ 10% > 10%	N/A	17,39%	15,49%	1,90%	0,00%	0,00%	0,00%	0,00%	0,00%	0,00%	
	Débit moyen en uplink enregistré sur le réseau en Kb/s (Dmu)	OUI	≥ 512 < 512	25%	2 350,55	N/A	2 350,55	9 223,98	N/A	9 223,98	8 569,36	N/A	8 569,36	
	Débit minimum Uplink (Kb/s)	OUI	≥ 512 < 512	N/A	1 245,32	N/A	1 245,32	5 369,42	N/A	5 369,42	3 325,57	N/A	3 325,57	
	Débits maximum Uplink (Kb/s)	OUI	≥ 512 < 512	N/A	642,84	N/A	642,84	3 317,12	N/A	3 317,12	2 107,96	N/A	2 107,96	
	Débit moyen en downlink enregistré sur le réseau en Kb/s (Dmd)	OUI	≥ 512 < 512	N/A	3 469,01	N/A	3 469,01	18 901,34	N/A	18 901,34	9 414,24	N/A	9 414,24	
	Débit minimum DownLink (Kb/s)	OUI	≥ 512 < 512	N/A	3 071,36	N/A	3 071,36	11 536,71	N/A	11 536,71	12 224,12	N/A	12 224,12	
	Débits maximum DownLink (Kb/s)	OUI	≥ 512 < 512	N/A	0,00	N/A	0,00	0,00	N/A	0,00	0,00	N/A	0,00	
NOTE GLOBALE DU SERVICE DATA FTP+HTTP/DL (/10)					14 707,41		14 707,41	42 764,98		42 764,98	40 558,34		40 558,34	
Voir détails					5,05		10,00		10,00		10,00			
DATA HTTP BROWSING	Taux de connexions de données bloquées, échouées (Ted)	OUI	< 2% > 2%	N/A	7,89%	8,57%	0,00%	0,00%	0,00%	0,00%	0,00%	0,00%	0,00%	
	Taux de connexion de données établies dans un délai inférieur à 6s (Tcd6)	OUI	≥ 95% < 95%	N/A	100,00%	0,00%	100,00%	100,00%	0,00%	100,00%	100,00%	0,00%	100,00%	
	Taux de connexion de données établies dans un délai inférieur à 10s (Tcd10)	OUI	≥ 95% < 95%	N/A	100,00%	0,00%	100,00%	100,00%	0,00%	100,00%	100,00%	0,00%	100,00%	
	Délai moyen de connexion au serveur (Dmcs)	OUI	≤ 5 > 5	N/A	0,01	N/A	0,01	0,01	N/A	0,01	0,01	N/A	0,01	
	Délai moyen de connexion au serveur (Dmcs10)	OUI	≤ 10 > 10	N/A	0,01	N/A	0,01	0,01	N/A	0,01	0,01	N/A	0,01	
DATA STREAMING	Temps moyen d'accès à la vidéo (Tms-v)	OUI	≤ 6 > 6	10%	0,01	N/A	0,01	0,00	N/A	0,00	0,00	N/A	0,00	
	Taux de succès d'accès à la vidéo (Tsa-v)	OUI	≥ 95% < 95%	15%	85,19%	13,40%	98,59%	100,00%	0,00%	100,00%	100,00%	0,00%	100,00%	
	Débit moyen enregistré (Kb/s)	OUI	≥ 512 < 512	50%	835,07	N/A	835,07	1 011,46	N/A	1 011,46	1 001,93	N/A	1 001,93	
	Débit minimum Downlink (Kb/s)	OUI	≥ 512 < 512	N/A	1 400,41	N/A	1 400,41	1 952,66	N/A	1 952,66	1 913,84	N/A	1 913,84	
	Débits maximum DownLink (Kb/s)	OUI	≥ 512 < 512	N/A	2 160,30	N/A	2 160,30	2 194,66	N/A	2 194,66	2 131,01	N/A	2 131,01	
	NOTE GLOBALE DU SERVICE DATA STREAMING (/10)					3,90		10,00		10,00		10,00		
	Voir détails													



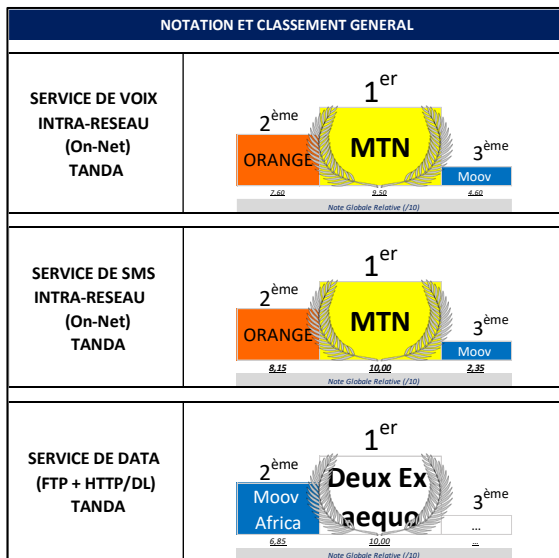
TAI

RESUME GENERAL DE LA LOCALITE												
TAI												
SERVICES	INDICATEURS	TESTS du SERVICE [OUI/NON]	Seuils de Référence	Moov Africa			MTN			orange		
				Valeur Indicateur	P.S.	Valeur Ajustée	Valeur Indicateur	P.S.	Valeur Ajustée	Valeur Indicateur	P.S.	Valeur Ajustée
NIVEAUX DE CHAMPS	Taux de Fiabilité 2G ( %_RXLEVEL >= -92)	OUI	≥ 95%	96,45%	0,42%	96,87%	97,33%	0,36%	97,70%	87,15%	0,76%	87,91%
	Taux de Fiabilité 3G ( %_RSCP >= -102 dBm)	OUI	≥ 95%	72,54%	1,01%	73,55%	97,57%	0,35%	97,92%	90,49%	0,66%	91,15%
	Taux de Fiabilité 4G ( %_RSRP >= -122 dBm)	OUI	≥ 95%				98,65%	0,26%	98,92%	100,00%	0,00%	100,00%
QUALITE DU SIGNAL	Taux de RxQual ≤ 4 (Trxq)	OUI	≥ 98%	100,00%	0,00%	100,00%	100,00%	0,00%	100,00%			
	Taux d'erreur en transport < 10 (Tbler)	OUI	≥ 98%	100,00%	0,00%	100,00%	40,00%	9,37%	49,37%	100,00%	0,00%	100,00%
	Taux d'erreur en interférence ≥ -12db (Teint)	OUI	≥ 98%	0,00%	0,00%	0,00%	92,65%	6,20%	98,85%	54,88%	10,77%	65,65%
VOIX INTRA-RESEAU	Taux de blocage et d'échec d'appel (Te)	OUI	< 2%	13,21%	6,45%	6,76%	1,82%	2,50%	0,00%	2,78%	3,10%	0,00%
	Taux d'appels établis dans les bons délais de 6s (Tbd6)	OUI	≥ 95%	81,52%	7,93%	89,45%	80,56%	7,46%	88,02%	23,81%	8,15%	31,96%
	Taux d'appels établis dans les bons délais de 10s (Tbd10)	OUI	≥ 95%	96,74%	3,63%	100,00%	97,22%	3,10%	100,00%	97,14%	3,19%	100,00%
	Délai moyen d'établissement d'appels (s) (Dme6)	OUI	≤ 6	8,34	N/A	8,34	4,54	N/A	4,54	5,90	N/A	5,90
	Délai moyen d'établissement d'appels (s) (Dme10)	OUI	≤ 10	8,34	N/A	8,34	4,54	N/A	4,54	5,90	N/A	5,90
	Délai de communication de mauvaise qualité (Tq)	OUI	< 2%	27,78%	9,25%	18,52%	0,93%	1,82%	0,00%	3,81%	3,66%	0,15%
	Note MOS moyenne (Nmoss)	OUI	≥ 2,4	2,64	N/A	2,64	3,17	N/A	3,17	3,05	N/A	3,05
	Taux de coupure d'appel (Tc)	OUI	< 2%	2,17%	2,98%	0,00%	0,00%	0,00%	0,00%	0,00%	0,00%	0,00%
NOTE GLOBALE DU SERVICE DE VOIX ON-NET (/10)				4,50			9,90			9,10		
SMS INTRA-RESEAU	Taux d'échec d'émission de SMS (Tes)	OUI	< 2%	0,00%	0,00%	0,00%	0,00%	0,00%	0,00%	0,00%	0,00%	0,00%
	Taux de SMS émis dans un délai de 5s (Ted)	OUI	≥ 95%	76,86%	7,51%	84,37%	98,35%	2,27%	100,00%	97,54%	2,75%	100,00%
	Taux de SMS émis et non-reçus dans un délai de 3 mn (TR3)	OUI	< 1%	0,00%	0,00%	0,00%	0,00%	0,00%	0,00%	0,00%	0,00%	0,00%
	Taux de SMS émis et reçus dans les bons délais de 15s (TeRd)	OUI	≥ 95%	49,59%	8,91%	58,50%	99,17%	1,61%	100,00%	27,87%	7,96%	35,82%
	Délai moyen d'émission et de réception d'un SMS (DmeS)	OUI	≤ 15	14,04	N/A	14,04	2,68	N/A	2,68	50,33	N/A	50,33
	Taux de SMS émis et reçus avec succès (TS)	OUI	> 99%	100,00%	0,00%	100,00%	100,00%	0,00%	100,00%	99,18%	1,60%	100,00%
NOTE GLOBALE DU SERVICE SMS ON-NET (/10)				8,50			10,00			7,75		
DATA FTP + HTTP (Local Servers Combined)	Taux de connexions de données bloquées, échouées (Ted)	OUI	< 2%	12,24%	9,18%	3,07%	0,00%	0,00%	0,00%	0,00%	0,00%	0,00%
	Taux de connexion de données établies dans un délai inférieur à 6s (Tcd6)	OUI	≥ 95%	95,12%	6,59%	100,00%	100,00%	0,00%	100,00%	95,00%	5,51%	100,00%
	Taux de connexion de données établies dans un délai inférieur à 10s (Tcd10)	OUI	≥ 95%	97,56%	4,72%	100,00%	100,00%	0,00%	100,00%	100,00%	0,00%	100,00%
	Délai moyen de connexion au serveur (DmcS)	OUI	≤ 6	2,33	N/A	2,33	0,35	N/A	0,35	1,82	N/A	1,82
	Délai moyen de connexion au serveur (DmcS10)	OUI	≤ 10	2,33	N/A	2,33	0,35	N/A	0,35	1,82	N/A	1,82
	Taux de connexions de données coupées ou interrompues (Tci)	OUI	< 5%	4,88%	6,59%	0,00%	0,00%	0,00%	0,00%	0,00%	0,00%	0,00%
	Taux de débit moyen en uplink et en downlink inférieur à 512 kb /s (Tdd)	OUI	= 0%	68,29%	14,24%	54,05%	0,00%	0,00%	0,00%	6,67%	6,31%	0,35%
	Taux de débit moyen en Uplink par session d'utilisateur inférieur à 512 kb/s	OUI	= 0%	100,00%	0,00%	100,00%	0,00%	0,00%	0,00%	0,00%	0,00%	0,00%
	Taux de débit moyen en Uplink par session d'utilisateur inférieur à 512 kb/s	OUI	≥ 10%	100,00%	0,00%	100,00%	0,00%	0,00%	0,00%	0,00%	0,00%	0,00%
	Taux de débit moyen en downlink par session d'utilisateur inférieur à 512	OUI	= 0%	45,83%	19,93%	25,90%	0,00%	0,00%	0,00%	11,43%	10,54%	0,89%
	Taux de débit moyen en downlink par session d'utilisateur inférieur à 512	OUI	≥ 10%	45,83%	19,93%	25,90%	0,00%	0,00%	0,00%	11,43%	10,54%	0,89%
	Débit moyen en uplink et en downlink enregistré sur le réseau en Kb/s (Dmr)	OUI	≥ 512	401,43	N/A	401,43	15 447,69	N/A	15 447,69	3 107,91	N/A	3 107,91
	Débit moyen en uplink enregistré sur le réseau en Kb/s (Dmu)	OUI	≥ 512	211,61	N/A	211,61	9 407,09	N/A	9 407,09	3 670,87	N/A	3 670,87
	Débits minimum Uplink (Kb/s)	OUI	≥ 512	91,51	N/A	91,51	5 469,78	N/A	5 469,78	2 588,85	N/A	2 588,85
	Débits maximum Uplink (Kb/s)	OUI	≥ 512	850,90	N/A	850,90	33 620,19	N/A	33 620,19	9 833,52	N/A	9 833,52
Débit moyen en downlink enregistré sur le réseau en Kb/s (Dmd)	OUI	≥ 512	535,89	N/A	535,89	20 682,88	N/A	20 682,88	2 705,79	N/A	2 705,79	
Débits minimum DownLink (Kb/s)	OUI	≥ 512	0,00	N/A	0,00	0,00	N/A	0,00	0,00	N/A	0,00	
Débits maximum DownLink (Kb/s)	OUI	≥ 512	3 963,93	N/A	3 963,93	81 384,80	N/A	81 384,80	12 658,13	N/A	12 658,13	
NOTE GLOBALE DU SERVICE DATA FTP+HTTP/DL (/10)				2,35			10,00			8,00		
DATA HTTP BROWSING	Taux de connexions de données bloquées, échouées (Ted)	OUI	< 2%	60,47%	14,61%	45,85%	0,00%	0,00%	0,00%	15,56%	10,59%	4,97%
	Taux de connexion de données établies dans un délai inférieur à 6s (Tcd6)	OUI	≥ 95%	100,00%	0,00%	100,00%	100,00%	0,00%	100,00%	100,00%	0,00%	100,00%
	Taux de connexion de données établies dans un délai inférieur à 10s (Tcd10)	OUI	≥ 95%	100,00%	0,00%	100,00%	100,00%	0,00%	100,00%	100,00%	0,00%	100,00%
	Délai moyen de connexion au serveur (DmcS)	OUI	≤ 6	0,01	N/A	0,01	0,03	N/A	0,03	0,02	N/A	0,02
	Délai moyen de connexion au serveur (DmcS10)	OUI	≤ 10	0,01	N/A	0,01	0,03	N/A	0,03	0,02	N/A	0,02
Taux de connexions de données coupées ou interrompues (Tci)	OUI	< 5%	0,00%	0,00%	0,00%	0,00%	0,00%	0,00%	0,00%	0,00%	0,00%	
DATA STREAMING	Temps moyen d'accès à la vidéo (Tma-v)	OUI	≤ 6	0,02	N/A	0,02	0,00	N/A	0,00	0,00	N/A	0,00
	Taux d'interruption de lecture de la vidéo (Tc-v)	OUI	< 2%	0,00%	0,00%	0,00%	0,00%	0,00%	0,00%	0,00%	0,00%	0,00%
	Taux de succès d'accès à la vidéo (Tsa-v)	OUI	≥ 95%	87,50%	11,46%	98,96%	100,00%	0,00%	100,00%	100,00%	0,00%	100,00%
	Débit moyen enregistré (DL) (Kb/s)	OUI	≥ 512	600,99	N/A	600,99	985,45	N/A	985,45	908,22	N/A	908,22
	Débits minimum DownLink (Kb/s)	OUI	≥ 512	574,28	N/A	574,28	1 895,44	N/A	1 895,44	1 549,54	N/A	1 549,54
	Débits maximum DownLink (Kb/s)	OUI	≥ 512	1 572,78	N/A	1 572,78	2 176,82	N/A	2 176,82	2 180,69	N/A	2 180,69
NOTE GLOBALE DU SERVICE DATA STREAMING (/10)				3,90			10,00			8,90		



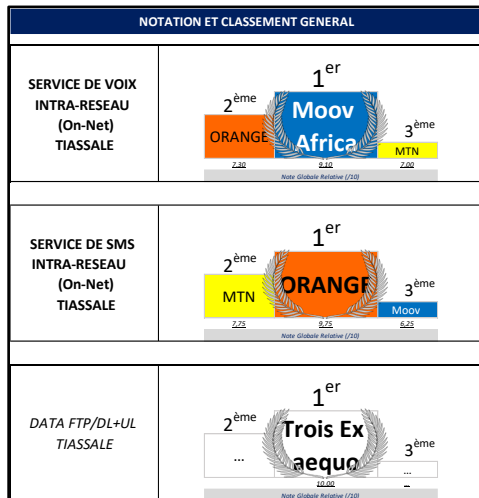
TANDA

RESUME GENERAL DE LA LOCALITE												
TANDA												
SERVICES	INDICATEURS	TESTS du SERVICE (OUI/NON)	Seuils de Réfère	Valeur Indicateur	P.S.	Valeur Ajustée	Valeur Indicateur	P.S.	Valeur Ajustée	Valeur Indicateur	P.S.	Valeur Ajustée
NIVEAUX DE CHAMPS	Taux de Fiabilité 2G ( %_RXLEVEL >= -92)	OUI	> 95%	99,15%	0,23%	99,38%	85,69%	0,83%	86,52%	98,10%	0,32%	98,42%
	Taux de Fiabilité 3G ( %_RSCP >= -102 dBm)	OUI	> 95%	54,09%	1,30%	55,38%	97,47%	0,37%	97,84%	99,47%	0,17%	99,64%
	Taux de Fiabilité 4G ( %_RSRP >= -122 dBm)	OUI	> 95%	99,96%	0,05%	100,00%	100,00%	0,00%	100,00%	99,93%	0,06%	99,99%
QUALITE DU SIGNAL	Taux de RxQual <= 4 (Trqx)	OUI	> 98%	100,00%	0,00%	100,00%	100,00%	0,00%	100,00%	100,00%	0,00%	100,00%
	Taux d'erreur en transport <= 10 (Tbtr)	OUI	> 98%	100,00%	0,00%	100,00%	100,00%	0,00%	100,00%	100,00%	0,00%	100,00%
	Taux d'erreur en interférence >= -12db (Teint)	OUI	> 98%				81,82%	8,06%	89,88%	57,14%	9,80%	66,94%
VOIX INTRA-RESEAU	Taux de blocage et d'échec d'appel (Te)	OUI	< 2%	32,69%	7,36%	25,33%	1,16%	1,60%	0,00%	18,71%	5,85%	12,87%
	Taux d'appels établis dans les bons délais de 6s (Tbd6)	OUI	> 95%	95,24%	4,07%	99,31%	74,71%	6,53%	81,24%	57,55%	8,22%	65,77%
	Taux d'appels établis dans les bons délais de 10s (Tbd10)	OUI	> 95%	100,00%	0,00%	100,00%	97,65%	2,28%	99,93%	94,96%	3,64%	98,60%
	Délai moyen d'établissement d'appels (s) (Dme6)	OUI	<= 6	4,72	N/A	4,72	5,08	N/A	5,08	5,49	N/A	5,49
	Délai moyen d'établissement d'appels (s) (Dme10)	OUI	<= 10	4,72	N/A	4,72	5,08	N/A	5,08	5,49	N/A	5,49
	Taux de communication de mauvaise qualité (Tq)	OUI	< 2%	37,14%	9,24%	27,90%	3,53%	2,77%	0,76%	0,00%	0,00%	0,00%
	Note MOS moyenne (Nmoss)	OUI	> 2,4	2,52	N/A	2,52	3,36	N/A	3,36	3,26	N/A	3,26
	Taux de coupure d'appel (Tc)	OUI	< 2%	0,00%	0,00%	0,00%	0,00%	0,00%	0,00%	0,00%	0,00%	0,00%
NOTE GLOBALE DU SERVICE DE VOIX ON-NET (/10)				4,60			9,50			7,60		
SMS INTRA-RESEAU	Taux d'échec d'émission de SMS (Tss)	OUI	< 2%	1,94%	1,88%	0,06%	0,00%	0,00%	0,00%	0,00%	0,00%	0,00%
	Taux de SMS émis dans un délai de 5s (Ted)	OUI	> 95%	4,37%	2,79%	7,16%	99,46%	1,05%	100,00%	97,95%	1,99%	99,94%
	Taux de SMS émis et non-reçus dans un délai de 3 mn (TR3)	OUI	< 1%	0,97%	1,34%	0,00%	0,00%	0,00%	0,00%	4,10%	2,78%	1,32%
	Taux de SMS émis et reçu dans les bons délais de 15s (TeRd)	OUI	> 95%	16,50%	5,07%	21,57%	96,77%	2,54%	99,31%	76,92%	5,91%	82,84%
	Délai moyen d'émission et de réception d'un SMS (DmeS)	OUI	<= 15	31,45	N/A	31,45	5,49	N/A	5,49	27,25	N/A	27,25
NOTE GLOBALE DU SERVICE SMS ON-NET (/10)				2,35			10,00			8,15		
DATA FTP + HTTP (Local Servers Combined)	Taux de connexions de données bloquées, échouées (Ted)	OUI	< 2%	77,66%	8,42%	69,24%	0,00%	0,00%	0,00%	3,57%	4,86%	0,00%
	Taux de connexion de données établies dans un délai inférieur à 6s (Tcd6)	OUI	> 95%	36,84%	21,69%	58,53%	97,26%	3,74%	100,00%	100,00%	0,00%	100,00%
	Taux de connexion de données établies dans un délai inférieur à 10s (Tcd10)	OUI	> 95%	36,84%	21,69%	58,53%	97,26%	3,74%	100,00%	100,00%	0,00%	100,00%
	Délai moyen de connexion au serveur (Dmcs)	OUI	<= 6	25,47	N/A	25,47	0,67	N/A	0,67	0,43	N/A	0,43
	Délai moyen de connexion au serveur (Dmcs10)	OUI	<= 10	25,47	N/A	25,47	0,67	N/A	0,67	0,43	N/A	0,43
	Taux de connexions de données coupées ou interrompues (Tci)	OUI	< 5%	15,79%	16,40%	0,00%	0,00%	0,00%	0,00%	3,77%	5,13%	0,00%
	Taux de débit moyen en uplink et en downlink inférieur à 512 kb /s (Tdd)	OUI	= 0%	15,79%	16,40%	0,00%	0,00%	0,00%	0,00%	0,00%	0,00%	0,00%
	Taux de débit moyen en Uplink par session d'utilisateur inférieur à 512 kb/s	OUI	= 0%	50,00%	40,01%	9,99%	0,00%	0,00%	0,00%	0,00%	0,00%	0,00%
	Taux de débit moyen en Uplink par session d'utilisateur inférieur à 512 kb/s	OUI	<= 10%	50,00%	40,01%	9,99%	0,00%	0,00%	0,00%	0,00%	0,00%	0,00%
	Taux de débit moyen en downlink par session d'utilisateur inférieur à 512 kb/s	OUI	= 0%	0,00%	0,00%	0,00%	0,00%	0,00%	0,00%	0,00%	0,00%	0,00%
	Taux de débit moyen en downlink par session d'utilisateur inférieur à 512 kb/s	OUI	<= 10%	0,00%	0,00%	0,00%	0,00%	0,00%	0,00%	0,00%	0,00%	0,00%
	Débit moyen en uplink enregistré sur le réseau en Kb/s (Dmrl)	OUI	> 512	706,56	N/A	706,56	11 828,36	N/A	11 828,36	5 256,63	N/A	5 256,63
	Débit minimum Uplink (Kb/s)	OUI	> 512	792,82	N/A	792,82	10 943,35	N/A	10 943,35	4 042,60	N/A	4 042,60
	Débit maximum Uplink (Kb/s)	OUI	> 512	4,72	N/A	4,72	5 034,08	N/A	5 034,08	2 150,05	N/A	2 150,05
	Débit moyen en downlink enregistré sur le réseau en Kb/s (Dmdl)	OUI	> 512	3 135,70	N/A	3 135,70	40 090,50	N/A	40 090,50	9 944,61	N/A	9 944,61
	Débit minimum DownLink (Kb/s)	OUI	> 512	666,74	N/A	666,74	12 481,58	N/A	12 481,58	5 992,41	N/A	5 992,41
	Débit maximum DownLink (Kb/s)	OUI	> 512	0,00	N/A	0,00	0,00	N/A	0,00	0,00	N/A	0,00
NOTE GLOBALE DU SERVICE DATA FTP+HTTP/DL (/10)				3 864,95		3 864,95	72 289,46		72 289,46	13 465,70		13 465,70
				6,85			10,00			10,00		
DATA HTTP BROWSING	Taux de connexions de données bloquées, échouées (Ted)	OUI	< 2%	56,82%	14,64%	42,18%	37,50%	13,70%	23,80%	2,08%	0,04%	0,00%
	Taux de connexion de données établies dans un délai inférieur à 6s (Tcd6)	OUI	> 95%	100,00%	0,00%	100,00%	100,00%	0,00%	100,00%	100,00%	0,00%	100,00%
	Taux de connexion de données établies dans un délai inférieur à 10s (Tcd10)	OUI	> 95%	100,00%	0,00%	100,00%	100,00%	0,00%	100,00%	100,00%	0,00%	100,00%
	Délai moyen de connexion au serveur (Dmcs)	OUI	<= 6	0,01	N/A	0,01	0,01	N/A	0,01	0,02	N/A	0,02
	Taux de connexions de données coupées ou interrompues (Tci)	OUI	< 5%	0,00%	0,00%	0,00%	0,00%	0,00%	0,00%	0,00%	0,00%	0,00%
DATA STREAMING	Temps moyen d'accès à la vidéo (Tma-v)	OUI	<= 6	0,01	N/A	0,01	0,00	N/A	0,00	0,00	N/A	0,00
	Taux d'interruption de lecture de la vidéo (Ttc-v)	OUI	< 2%	0,00%	0,00%	0,00%	0,00%	0,00%	0,00%	0,00%	0,00%	0,00%
	Taux de succès d'accès à la vidéo (Tsa-v)	OUI	> 95%	16,13%	12,95%	29,08%	96,97%	5,85%	100,00%	81,82%	13,16%	94,98%
	Débit moyen enregistré (DL) (Kb/s)	OUI	> 512	841,49	N/A	841,49	979,79	N/A	979,79	961,09	N/A	961,09
	Débit minimum DownLink (Kb/s)	OUI	> 512	676,85	N/A	676,85	1704,27	N/A	1704,27	1 228,35	N/A	1 228,35
NOTE GLOBALE DU SERVICE DATA STREAMING (/10)				1270,91		1 270,91	2168,87		2 168,87	2104,39		2 104,39
				3,75			10,00			9,50		



TIASSALE

RESUME GENERAL DE LA LOCALITE													
TIASSALE													
SERVICES	INDICATEURS	TESTS du SERVICE [OUI/NON]	Seuils de Réfère	Moov Africa			MTN			orange			
				Valeur Indicateur	P.S.	Valeur Ajustée	Valeur Indicateur	P.S.	Valeur Ajustée	Valeur Indicateur	P.S.	Valeur Ajustée	
NIVEAUX DE CHAMPS	Taux de Fiabilité 2G (%_RXLEVEL >= -92)	OUI	>= 95%	98,95%	0,22%	99,16%	93,43%	0,52%	93,96%	99,59%	0,13%	99,73%	
	Taux de Fiabilité 3G (%_RSCP >= -102 dBm)	OUI	>= 95%	70,74%	0,96%	71,70%	85,21%	0,75%	85,96%	98,35%	0,27%	98,62%	
	Taux de Fiabilité 4G (%_RSRP >= -122 dBm)	OUI	>= 95%	99,87%	0,07%	99,95%	99,99%	0,03%	100,00%	100,00%	0,00%	100,00%	
QUALITE DU SIGNAL	Taux de RxQual <= 4 (Trxq)	OUI	>= 98%	100,00%	0,00%	100,00%	100,00%	0,00%	100,00%	100,00%	0,00%	100,00%	
	Taux d'erreur en transport <= à 10 (Tbler)	OUI	>= 98%	99,38%	1,21%	100,00%	100,00%	0,00%	100,00%	93,79%	3,73%	97,52%	
	Taux d'erreur en interférence >= -12db (TeInt)	OUI	>= 98%	95,89%	3,22%	99,11%	86,67%	6,08%	92,75%	73,94%	7,22%	81,16%	
VOIX INTRA-RESEAU	Taux de blocage et d'échec d'appel (Te)	OUI	<= 2%	0,00%	0,00%	0,00%	0,00%	0,00%	0,00%	3,01%	2,60%	0,41%	
	Taux d'appels établis dans les bons délais de 6s (Tbd6)	OUI	>= 95%	56,44%	7,61%	64,05%	77,58%	6,36%	83,94%	93,17%	3,30%	97,06%	
	Taux d'appels établis dans les bons délais de 10s (Tbd10)	OUI	>= 95%	97,55%	2,38%	99,92%	89,09%	4,76%	93,85%	99,38%	1,21%	100,00%	
	Délai moyen d'établissement d'appels (s) (Dme6)	OUI	<= 6	5,69	N/A	5,69	9,70	N/A	9,70	4,32	N/A	4,32	
	Délai moyen d'établissement d'appels (s) (Dme10)	OUI	<= 10	5,69	N/A	5,69	9,70	N/A	9,70	4,32	N/A	4,32	
	Taux de communication de mauvaise qualité (Tmq)	OUI	<= 2%	0,63%	1,23%	0,00%	31,52%	7,09%	24,43%	3,11%	2,68%	0,42%	
	Note MOS moyenne (Nmos)	OUI	>= 2,4	3,14	N/A	3,14	2,74	N/A	2,74	2,89	N/A	2,89	
	Taux de coupure d'appel (Tc)	OUI	<= 2%	1,21%	1,67%	0,00%	0,00%	0,00%	0,00%	0,00%	0,00%	0,00%	
	NOTE GLOBALE DU SERVICE DE VOIX ON-NET (/10)				9,10			7,00			7,30		
	SMS INTRA-RESEAU	Taux d'échec d'émission de SMS (Tes)	OUI	<= 2%	0,72%	1,40%	0,00%	0,00%	0,00%	0,00%	0,00%	0,00%	0,00%
Taux de SMS émis dans un délai de 5s (Ted)		OUI	>= 95%	98,55%	1,99%	100,00%	97,86%	2,40%	100,00%	98,55%	1,99%	100,00%	
Taux de SMS émis et non-recus dans un délai de 3 mn (TR3)		OUI	<= 1%	0,00%	0,00%	0,00%	0,00%	0,00%	0,00%	1,45%	1,99%	0,00%	
Taux de SMS émis et reçu dans les bons délais de 15s (TeRd)		OUI	>= 95%	84,78%	5,99%	90,78%	10,00%	4,97%	14,97%	84,78%	5,99%	90,78%	
Délai moyen d'émission et de réception d'un SMS (DmeS)		OUI	<= 15	11,03	N/A	11,03	47,30	N/A	47,30	13,31	N/A	13,31	
NOTE GLOBALE DU SERVICE SMS ON-NET (/10)				6,25			7,75			9,75			
DATA FTP + HTTP (Local Servers Combined)	Taux de connexions de données bloquées, échouées (Ted)	OUI	<= 2%	0,00%	0,00%	0,00%	0,00%	0,00%	0,00%	0,00%	0,00%	0,00%	
	Taux de connexion de données établies dans un délai inférieur à 6s (Tcd6)	OUI	>= 95%	100,00%	0,00%	100,00%	100,00%	0,00%	100,00%	97,14%	5,52%	100,00%	
	Taux de connexion de données établies dans un délai inférieur à 10s (Tcd10)	OUI	>= 95%	100,00%	0,00%	100,00%	100,00%	0,00%	100,00%	100,00%	0,00%	100,00%	
	Délai moyen de connexion au serveur (DmcS)	OUI	<= 6	0,41	N/A	0,41	0,71	N/A	0,71	0,63	N/A	0,63	
	Délai moyen de connexion au serveur (DmcS10)	OUI	<= 10	0,41	N/A	0,41	0,71	N/A	0,71	0,63	N/A	0,63	
	Taux de connexions de données coupées ou interrompues (Tci)	OUI	<= 5%	0,00%	0,00%	0,00%	0,00%	0,00%	0,00%	0,00%	0,00%	0,00%	
	Taux de débit moyen en uplink et en downlink inférieur à 512 kb/s (Tdd)	OUI	= 0%	0,00%	0,00%	0,00%	5,56%	10,58%	0,00%	0,00%	0,00%	0,00%	
	Taux de débit moyen en Uplink par session d'utilisateur inférieur à 512 kb/s	OUI	= 0%	0,00%	0,00%	0,00%	0,00%	0,00%	0,00%	0,00%	0,00%	0,00%	
	Taux de débit moyen en Uplink par session d'utilisateur inférieur à 512 kb/s	OUI	= 10%	0,00%	0,00%	0,00%	0,00%	0,00%	0,00%	0,00%	0,00%	0,00%	
	Taux de débit moyen en downlink par session d'utilisateur inférieur à 512 kb/s	OUI	= 0%	0,00%	0,00%	0,00%	8,33%	15,64%	0,00%	0,00%	0,00%	0,00%	
	Taux de débit moyen en downlink par session d'utilisateur inférieur à 512 kb/s	OUI	= 10%	0,00%	0,00%	0,00%	8,33%	15,64%	0,00%	0,00%	0,00%	0,00%	
	Débit moyen en uplink et en downlink enregistré sur le réseau en Kb/s (Dmr)	OUI	>= 512	8 341,50	N/A	8 341,50	5 592,64	N/A	5 592,64	5 751,58	N/A	5 751,58	
	Débit moyen en uplink enregistré sur le réseau en Kb/s (Dmu)	OUI	>= 512	9 856,14	N/A	9 856,14	12 171,42	N/A	12 171,42	4 551,57	N/A	4 551,57	
	Débits minimum Uplink (Kb/s)	OUI	>= 512	8 617,21	N/A	8 617,21	7 931,45	N/A	7 931,45	6 724,29	N/A	6 724,29	
	Débits maximum Uplink (Kb/s)	OUI	>= 512	26 210,19	N/A	26 210,19	17 658,98	N/A	17 658,98	9 665,39	N/A	9 665,39	
	Débit moyen en downlink enregistré sur le réseau en Kb/s (Dmd)	OUI	>= 512	7 221,99	N/A	7 221,99	2 303,24	N/A	2 303,24	6 551,60	N/A	6 551,60	
	Débits minimum DownLink (Kb/s)	OUI	>= 512	0,00	N/A	0,00	0,00	N/A	0,00	0,00	N/A	0,00	
Débits maximum DownLink (Kb/s)	OUI	>= 512	18 640,23	N/A	18 640,23	4 540,38	N/A	4 540,38	13 596,54	N/A	13 596,54		
NOTE GLOBALE DU SERVICE DATA FTP+HTTP/DL (/10)				10,00			10,00			10,00			
DATA HTTP BROWSING	Taux de connexions de données bloquées, échouées (Ted)	OUI	<= 2%	0,00%	0,00%	0,00%	3,70%	7,12%	0,00%	3,70%	7,12%	0,00%	
	Taux de connexion de données établies dans un délai inférieur à 6s (Tcd6)	OUI	>= 95%	100,00%	0,00%	100,00%	100,00%	0,00%	100,00%	100,00%	0,00%	100,00%	
	Taux de connexion de données établies dans un délai inférieur à 10s (Tcd10)	OUI	>= 95%	100,00%	0,00%	100,00%	100,00%	0,00%	100,00%	100,00%	0,00%	100,00%	
	Délai moyen de connexion au serveur (DmcS)	OUI	<= 6	0,57	N/A	0,57	0,64	N/A	0,64	0,51	N/A	0,51	
	Délai moyen de connexion au serveur (DmcS10)	OUI	<= 10	0,57	N/A	0,57	0,64	N/A	0,64	0,51	N/A	0,51	
NOTE GLOBALE DU SERVICE DATA HTTP BROWSING (/10)				10,00			10,00			10,00			
DATA STREAMING	Temps moyen d'accès à la vidéo (Tma-v)	OUI	<= 6	0,00	N/A	0,00	0,00	N/A	0,00	0,01	N/A	0,01	
	Taux d'interruption de lecture de la vidéo (Tc-v)	OUI	<= 2%	0,00%	0,00%	0,00%	0,00%	0,00%	0,00%	0,00%	0,00%	0,00%	
	Taux de succès d'accès à la vidéo (Tsa-v)	OUI	>= 95%	105,26%	N/A	N/A	95,45%	8,70%	100,00%	94,74%	10,04%	100,00%	
	Débit moyen enregistré (DL) (Kb/s)	OUI	>= 512	799,11	N/A	799,11	844,81	N/A	844,81	832,20	N/A	832,20	
	Débits minimum DownLink (Kb/s)	OUI	>= 512	1 399,11	N/A	1 399,11	750,24	N/A	750,24	1 454,53	N/A	1 454,53	
	Débits maximum DownLink (Kb/s)	OUI	>= 512	1 854,18	N/A	1 854,18	5 488,92	N/A	5 488,92	1 932,01	N/A	1 932,01	
NOTE GLOBALE DU SERVICE DATA STREAMING (/10)				4,30			10,00			8,10			





# TIEBISSOU

RESUME GENERAL DE LA LOCALITE												
TIEBISSOU												
SERVICES	INDICATEURS	TESTS du SERVICE (OUI/NON)	Seuils de Réfère	Valeur Indicateur	P.S.	Valeur Ajustée	Valeur Indicateur	P.S.	Valeur Ajustée	Valeur Indicateur	P.S.	Valeur Ajustée
NIVEAUX DE CHAMPS	Taux de Fiabilité 2G (%_RXLEVEL >= -92)	OUI	≥ 95%	99,46%	0,22%	99,69%	94,89%	0,67%	95,56%	97,04%	0,52%	97,56%
	Taux de Fiabilité 3G (%_RSCP >= -102 dBm)	OUI	≥ 95%	91,30%	0,87%	92,16%	91,14%	0,86%	92,00%	84,92%	1,09%	86,02%
	Taux de Fiabilité 4G (%_RSRP >= -122 dBm)	OUI	≥ 95%	99,98%	0,05%	100,00%	94,62%	0,69%	95,30%	99,95%	0,07%	100,00%
QUALITE DU SIGNAL	Taux de RxQual ≤ 4 (Trqx)	OUI	≥ 98%	100,00%	0,00%	100,00%	100,00%	0,00%	100,00%	100,00%	0,00%	100,00%
	Taux d'erreur en transport < à 10 (Tblier)	OUI	≥ 98%	100,00%	0,00%	100,00%	100,00%	0,00%	100,00%	52,94%	7,91%	60,85%
	Taux d'erreur en interférence > -12db (Teint)	OUI	≥ 98%	75,63%	7,71%	83,34%	80,56%	7,46%	88,02%	84,71%	7,65%	92,36%
VOIX INTRA-RESEAU	Taux de blocage et d'échec d'appel (Te)	OUI	< 2%	1,27%	1,75%	0,00%	0,00%	0,00%	0,00%	0,64%	1,24%	0,00%
	Taux d'appels établis dans les bons délais de 6s (Tbd6)	OUI	≥ 95%	40,65%	7,73%	48,39%	98,09%	2,14%	100,00%	90,97%	4,51%	95,48%
	Taux d'appels établis dans les bons délais de 10s (Tbd10)	OUI	≥ 95%	96,13%	3,04%	99,17%	100,00%	0,00%	100,00%	98,06%	2,17%	100,00%
	Délai moyen d'établissement d'appels (s) (Dme6)	OUI	≤ 6	6,43	N/A	6,43	3,71	N/A	3,71	4,46	N/A	4,46
	Délai moyen d'établissement d'appels (s) (Dme10)	OUI	≤ 10	6,43	N/A	6,43	3,71	N/A	3,71	4,46	N/A	4,46
	Taux de communication de mauvaise qualité (Tq)	OUI	< 2%	17,53%	6,01%	11,53%	0,00%	0,00%	0,00%	16,09%	5,76%	10,27%
	Note MOS moyenne (Nmoo)	OUI	≥ 2,4	2,76	N/A	2,76	2,97	N/A	2,97	2,76	N/A	2,76
Taux de coupure d'appel (Tc)	OUI	< 2%	0,00%	0,00%	0,00%	0,00%	0,00%	0,00%	0,00%	0,00%	0,00%	
NOTE GLOBALE DU SERVICE DE VOIX ON-NET (/10)				6,40			10,00			7,60		
SMS INTRA-RESEAU	Taux d'échec d'émission de SMS (Tes)	OUI	< 2%	0,00%	0,00%	0,00%	0,00%	0,00%	0,00%	0,00%	0,00%	0,00%
	Taux de SMS émis dans un délai de 5s (Ted)	OUI	≥ 95%	100,00%	0,00%	100,00%	95,49%	3,53%	99,02%	98,03%	2,21%	100,00%
	Taux de SMS émis et non-recus dans un délai de 3 mn (TR3)	OUI	< 1%	0,00%	0,00%	0,00%	0,00%	0,00%	0,00%	1,97%	2,21%	0,00%
	Taux de SMS émis et recu dans les bons délais de 15s (TeRd)	OUI	≥ 95%	80,92%	6,25%	87,17%	99,25%	1,47%	100,00%	67,11%	7,47%	74,57%
	Délai moyen d'émission et de réception d'un SMS (DmeS)	OUI	≤ 15	12,39	N/A	12,39	2,97	N/A	2,97	15,54	N/A	15,54
	Taux de SMS émis et recus avec succès (TS)	OUI	≥ 99%	100,00%	0,00%	100,00%	100,00%	0,00%	100,00%	100,00%	0,00%	100,00%
NOTE GLOBALE DU SERVICE SMS ON-NET (/10)				8,75			10,00			7,75		
DATA FTP + HTTP (Local Servers Combined)	Taux de connexions de données bloquées, échouées (Ted)	OUI	< 2%	0,00%	0,00%	0,00%	0,00%	0,00%	0,00%	0,00%	0,00%	0,00%
	Taux de connexion de données établies dans un délai inférieur à 6s (Tcd6)	OUI	≥ 95%	100,00%	0,00%	100,00%	100,00%	0,00%	100,00%	100,00%	0,00%	100,00%
	Taux de connexion de données établies dans un délai inférieur à 10s (Tcd10)	OUI	≥ 95%	100,00%	0,00%	100,00%	100,00%	0,00%	100,00%	100,00%	0,00%	100,00%
	Délai moyen de connexion au serveur (DmcS)	OUI	≤ 6	0,45	N/A	0,45	0,31	N/A	0,31	0,36	N/A	0,36
	Taux de connexions de données coupées ou interrompues (Tci)	OUI	< 5%	0,00%	0,00%	0,00%	0,00%	0,00%	0,00%	0,00%	0,00%	0,00%
	Taux de débit moyen en uplink et en downlink inférieur à 512 kb/s (Tdd)	OUI	< 0%	0,00%	0,00%	0,00%	0,00%	0,00%	0,00%	0,00%	0,00%	0,00%
	Taux de débit moyen en Uplink par session d'utilisateur inférieur à 512 kb/s	OUI	< 0%	0,00%	0,00%	0,00%	0,00%	0,00%	0,00%	0,00%	0,00%	0,00%
	Taux de débit moyen en Downlink par session d'utilisateur inférieur à 512 kb/s	OUI	< 10%	0,00%	0,00%	0,00%	0,00%	0,00%	0,00%	0,00%	0,00%	0,00%
	Taux de débit moyen en downlink par session d'utilisateur inférieur à 512 kb/s	OUI	< 0%	0,00%	0,00%	0,00%	0,00%	0,00%	0,00%	0,00%	0,00%	0,00%
	Taux de débit moyen en downlink par session d'utilisateur inférieur à 512 kb/s	OUI	< 10%	0,00%	0,00%	0,00%	0,00%	0,00%	0,00%	0,00%	0,00%	0,00%
	Débit moyen en uplink enregistré sur le réseau en Kb/s (Dmu)	OUI	≥ 512	9 878,13	N/A	9 878,13	11 699,91	N/A	11 699,91	5 762,08	N/A	5 762,08
	Débit moyen en uplink enregistré sur le réseau en Kb/s (Dmu)	OUI	≥ 512	12 939,30	N/A	12 939,30	7 970,01	N/A	7 970,01	4 401,56	N/A	4 401,56
	Débit maximum Uplink (Kb/s)	OUI	≥ 512	13 734,40	N/A	13 734,40	9 271,69	N/A	9 271,69	6 678,69	N/A	6 678,69
	Débit minimum DownLink (Kb/s)	OUI	≥ 512	33 130,76	N/A	33 130,76	22 351,00	N/A	22 351,00	9 771,56	N/A	9 771,56
	Débit moyen en downlink enregistré sur le réseau en Kb/s (Dmd)	OUI	≥ 512	7 983,11	N/A	7 983,11	13 970,28	N/A	13 970,28	6 604,30	N/A	6 604,30
Débit minimum DownLink (Kb/s)	OUI	≥ 512	0,00	N/A	0,00	0,00	N/A	0,00	0,00	N/A	0,00	
Débit maximum DownLink (Kb/s)	OUI	≥ 512	42 827,24	N/A	42 827,24	64 602,80	N/A	64 602,80	13 504,43	N/A	13 504,43	
NOTE GLOBALE DU SERVICE DATA FTP+HTTP/DL (/10)				10,00			10,00			10,00		
DATA HTTP BROWSING	Taux de connexions de données bloquées, échouées (Ted)	OUI	< 2%	0,00%	0,00%	0,00%	0,00%	0,00%	0,00%	0,00%	0,00%	0,00%
	Taux de connexion de données établies dans un délai inférieur à 6s (Tcd6)	OUI	≥ 95%	100,00%	0,00%	100,00%	100,00%	0,00%	100,00%	100,00%	0,00%	100,00%
	Taux de connexion de données établies dans un délai inférieur à 10s (Tcd10)	OUI	≥ 95%	100,00%	0,00%	100,00%	100,00%	0,00%	100,00%	100,00%	0,00%	100,00%
	Délai moyen de connexion au serveur (DmcS)	OUI	≤ 6	0,58	N/A	0,58	0,57	N/A	0,57	0,57	N/A	0,57
Taux de connexions de données coupées ou interrompues (Tci)	OUI	< 5%	0,00%	0,00%	0,00%	0,00%	0,00%	0,00%	0,00%	0,00%	0,00%	
DATA STREAMING	Temps moyen d'accès à la vidéo (Tma-v)	OUI	≤ 6	0,00	N/A	0,00	0,00	N/A	0,00	0,00	N/A	0,00
	Taux d'interruption de lecture de la vidéo (Tc-v)	OUI	< 2%	0,00%	0,00%	0,00%	0,00%	0,00%	0,00%	0,00%	0,00%	0,00%
	Taux de succès d'accès à la vidéo (Tsa-v)	OUI	≥ 95%	100,00%	0,00%	100,00%	100,00%	0,00%	100,00%	100,00%	0,00%	100,00%
	Débit moyen enregistré (DL) (Kb/s)	OUI	≥ 512	846,52	N/A	846,52	1 009,89	N/A	1 009,89	1 009,34	N/A	1 009,34
	Débit minimum DownLink (Kb/s)	OUI	≥ 512	1 402,96	N/A	1 402,96	1 841,28	N/A	1 841,28	1 858,74	N/A	1 858,74
Débit maximum DownLink (Kb/s)	OUI	≥ 512	1 956,99	N/A	1 956,99	2 190,95	N/A	2 190,95	2 172,85	N/A	2 172,85	
NOTE GLOBALE DU SERVICE DATA STREAMING (/10)				5,10			10,00			10,00		

NOTATION ET CLASSEMENT GENERAL	
SERVICE DE VOIX INTRA-RESEAU (On-Net) TIEBISSOU	
SERVICE DE SMS INTRA-RESEAU (On-Net) TIEBISSOU	
SERVICE DE DATA (FTP + HTTP/DL) TIEBISSOU	



TIEME

RESUME GENERAL DE LA LOCALITE													
TIEME													
<div style="display: flex; justify-content: space-around; align-items: center;"> </div>													
SERVICES	INDICATEURS	TESTS du SERVICE [OUI/NON]	Seuils de Référence	Moov Africa			MTN			Orange			
				Valeur Indicateur	P.S.	Valeur Ajustée	Valeur Indicateur	P.S.	Valeur Ajustée	Valeur Indicateur	P.S.	Valeur Ajustée	
NIVEAUX DE CHAMPS <i>Voir détails</i>	Taux de Fiabilité 2G ( %_RXLEVEL >= -92)	OUI	≥ 95%	68,46%	1,25%	69,71%	75,94%	1,07%	77,02%	82,58%	0,95%	83,53%	
	Taux de Fiabilité 3G ( %_RSCP >= -102 dBm)	OUI	≥ 95%	76,55%	1,07%	77,61%	75,71%	1,08%	76,79%	99,59%	0,16%	99,75%	
	Taux de Fiabilité 4G ( %_RSRP >= -122 dBm)	OUI	≥ 95%	87,94%	0,84%	88,78%	92,52%	0,67%	93,19%	78,62%	2,37%	80,99%	
QUALITE DU SIGNAL <i>Voir détails</i>	Taux de RxQual ≤ 4 (Trxq)	OUI	≥ 98%	0,00%	0,00%	0,00%	100,00%	0,00%	100,00%	100,00%	0,00%	100,00%	
	Taux d'erreur en transport < à 10 (Tbter)	OUI	≥ 98%	100,00%	0,00%	100,00%	8,20%	4,87%	13,06%	76,92%	7,24%	84,17%	
	Taux d'erreur en interférence ≥ -12db (Teint)	OUI	≥ 98%				100,00%	0,00%	100,00%				
VOIX INTRA-RESEAU <i>Voir détails</i>	Taux de blocage et d'échec d'appel (Te)	OUI	< 2%	2,31%	2,58%	0,00%	8,27%	4,68%	3,59%	17,20%	5,90%	11,29%	
	Taux d'appels établis dans les bons délais de 6s (Tbd6)	OUI	≥ 95%	98,41%	2,18%	100,00%	90,16%	5,28%	95,45%	76,15%	7,33%	83,48%	
	Taux d'appels établis dans les bons délais de 10s (Tbd10)	OUI	≥ 95%	100,00%	0,00%	100,00%	93,44%	4,39%	97,84%	90,77%	4,98%	95,75%	
	Délai moyen d'établissement d'appels (s) (Dme6)	OUI	≤ 6	4,59	N/A	4,59	9,41	N/A	9,41	5,58	N/A	5,58	
	Délai moyen d'établissement d'appels (s) (Dme10)	OUI	≤ 10	4,59	N/A	4,59	9,41	N/A	9,41	5,58	N/A	5,58	
	Taux de communication de mauvaise qualité (Tq)	OUI	< 2%	2,38%	2,66%	0,00%	0,00%	0,00%	0,00%	0,00%	0,00%	0,00%	
	Note MOS moyenne (Nmos)	OUI	≥ 2,4	3,48	N/A	3,48	3,17	N/A	3,17	3,23	N/A	3,23	
	Taux de coupure d'appel (Tc)	OUI	< 2%	0,00%	0,00%	0,00%	0,82%	1,60%	0,00%	0,77%	N/A	1,50%	0,00%
	<b>NOTE GLOBALE DU SERVICE DE VOIX ON-NET (/10)</b>				10,00			8,90			6,40		
	SMS INTRA-RESEAU <i>Voir détails</i>	Taux d'échec d'émission de SMS (Tes)	OUI	< 2%	0,00%	0,00%	0,00%	0,00%	0,00%	0,00%	0,00%	0,00%	0,00%
Taux de SMS émis dans un délai de 5s (Ted)		OUI	≥ 95%	71,30%	8,27%	79,57%	97,41%	2,89%	100,00%	98,26%	2,39%	100,00%	
Taux de SMS émis et non-recus dans un délai de 3 mn (TR3)		OUI	< 1%	0,00%	0,00%	0,00%	0,00%	0,00%	0,00%	0,00%	0,00%	0,00%	
Taux de SMS émis et reçu dans les bons délais de 15s (TeRd)		OUI	≥ 95%	57,39%	9,04%	66,43%	97,41%	2,89%	100,00%	96,52%	3,35%	99,87%	
Délai moyen d'émission et de réception d'un SMS (Dmes)		OUI	≤ 15	12,74	N/A	12,74	3,81	N/A	3,81	2,07	N/A	2,07	
Taux de SMS émis et recus avec succès (TS)		OUI	≥ 99%	100,00%	0,00%	100,00%	100,00%	0,00%	100,00%	100,00%	0,00%	100,00%	
<b>NOTE GLOBALE DU SERVICE SMS ON-NET (/10)</b>				7,75			10,00			10,00			
DATA FTP + HTTP (Local Servers Combined)	Taux de connexions de données bloquées, échouées (Ted)	OUI	< 2%	14,29%	11,59%	2,69%	0,00%	0,00%	0,00%	33,96%	12,75%	21,21%	
	Taux de connexion de données établies dans un délai inférieur à 6s (Tcd6)	OUI	≥ 95%	100,00%	0,00%	100,00%	100,00%	0,00%	100,00%	94,29%	7,69%	100,00%	
	Taux de connexion de données établies dans un délai inférieur à 10s (Tcd10)	OUI	≥ 95%	100,00%	0,00%	100,00%	100,00%	0,00%	100,00%	97,14%	5,52%	100,00%	
	Délai moyen de connexion au serveur (Dmcs)	OUI	≤ 6	1,37	N/A	1,37	0,36	N/A	0,36	3,27	N/A	3,27	
	Délai moyen de connexion au serveur (Dmcs10)	OUI	≤ 10	1,37	N/A	1,37	0,36	N/A	0,36	3,27	N/A	3,27	
	Taux de connexions de données coupées ou interrompues (Tci)	OUI	< 5%	0,00%	0,00%	0,00%	0,00%	0,00%	0,00%	0,00%	0,00%	0,00%	
	Taux de débit moyen en uplink et en downlink inférieur à 512 kb /s (Tdd)	OUI	= 0%	13,33%	12,16%	1,17%	0,00%	0,00%	0,00%	2,86%	5,52%	0,00%	
	Taux de débit moyen en Uplink par session d'utilisateur inférieur à 512	OUI	= 0%	27,27%	26,32%	0,95%	0,00%	0,00%	0,00%	0,00%	0,00%	0,00%	
	Taux de débit moyen en Downlink par session d'utilisateur inférieur à 512	OUI	= 10%	27,27%	26,32%	0,95%	0,00%	0,00%	0,00%	0,00%	0,00%	0,00%	
	Taux de débit moyen en downlink par session d'utilisateur inférieur à 512	OUI	= 0%	5,26%	10,04%	0,00%	0,00%	0,00%	0,00%	4,76%	9,11%	0,00%	
	Taux de débit moyen en downlink par session d'utilisateur inférieur à 512	OUI	≥ 10%	5,26%	10,04%	0,00%	0,00%	0,00%	0,00%	4,76%	9,11%	0,00%	
	Débit moyen en uplink et en downlink enregistré sur le réseau en Kb/s	OUI	≥ 512	658,04	N/A	658,04	17 098,92	N/A	17 098,92	3 902,65	N/A	3 902,65	
	Débit moyen en uplink enregistré sur le réseau en Kb/s (Dmu)	OUI	≥ 512	694,22	N/A	694,22	8 344,34	N/A	8 344,34	1 480,17	N/A	1 480,17	
	Débits minimum Uplink (Kb/s)	OUI	≥ 512	1 032,87	N/A	1 032,87	6 336,76	N/A	6 336,76	2 633,65	N/A	2 633,65	
	Débits maximum Uplink (Kb/s)	OUI	≥ 512	2 345,95	N/A	2 345,95	24 464,90	N/A	24 464,90	3 279,87	N/A	3 279,87	
	Débit moyen en downlink enregistré sur le réseau en Kb/s (Dmd)	OUI	≥ 512	637,10	N/A	637,10	24 460,72	N/A	24 460,72	5 517,64	N/A	5 517,64	
Débits minimum DownLink (Kb/s)	OUI	≥ 512	0,00	N/A	0,00	0,00	N/A	0,00	0,00	N/A	0,00		
Débits maximum DownLink (Kb/s)	OUI	≥ 512	4 518,29	N/A	4 518,29	69 685,32	N/A	69 685,32	7 405,41	N/A	7 405,41		
<b>NOTE GLOBALE DU SERVICE DATA FTP+HTTP/DL (/10)</b>				7,70			10,00			9,55			
DATA HTTP BROWSING	Taux de connexions de données bloquées, échouées (Ted)	OUI	< 2%	8,11%	8,80%	0,00%	0,00%	0,00%	0,00%	8,57%	9,27%	0,00%	
	Taux de connexion de données établies dans un délai inférieur à 6s (Tcd6)	OUI	≥ 95%	100,00%	0,00%	100,00%	100,00%	0,00%	100,00%	100,00%	0,00%	100,00%	
	Taux de connexion de données établies dans un délai inférieur à 10s (Tcd10)	OUI	≥ 95%	100,00%	0,00%	100,00%	100,00%	0,00%	100,00%	100,00%	0,00%	100,00%	
	Délai moyen de connexion au serveur (Dmcs)	OUI	≤ 6	0,01	N/A	0,01	0,01	N/A	0,01	0,01	N/A	0,01	
	Délai moyen de connexion au serveur (Dmcs10)	OUI	≤ 10	0,01	N/A	0,01	0,01	N/A	0,01	0,01	N/A	0,01	
Taux de connexions de données coupées ou interrompues (Tci)	OUI	< 5%	0,00%	0,00%	0,00%	0,00%	0,00%	0,00%	0,00%	0,00%	0,00%		
DATA STREAMING	Temps moyen d'accès à la vidéo (Tma-v)	OUI	≤ 6	0,01	N/A	0,01	0,00	N/A	0,00	0,01	N/A	0,01	
	Taux d'interruption de lecture de la vidéo (Tc-v)	OUI	≤ 2%	0,00%	0,00%	0,00%	0,00%	0,00%	0,00%	0,00%	0,00%	0,00%	
	Taux de succès d'accès à la vidéo (Tsa-v)	OUI	≥ 95%	92,86%	9,54%	100,00%	100,00%	0,00%	100,00%	100,00%	0,00%	100,00%	
	Débit moyen enregistré (DL) (Kb/s)	OUI	≥ 512	862,28	N/A	862,28	990,11	N/A	990,11	758,68	N/A	758,68	
	Débits minimum DownLink (Kb/s)	OUI	≥ 512	1 612,99	N/A	1 612,99	1 892,61	N/A	1 892,61	1 003,52	N/A	1 003,52	
	Débits maximum DownLink (Kb/s)	OUI	≥ 512	2 073,25	N/A	2 073,25	2 186,90	N/A	2 186,90	1 986,71	N/A	1 986,71	
<b>NOTE GLOBALE DU SERVICE DATA STREAMING (/10)</b>				6,80			10,00			5,10			

NOTATION ET CLASSEMENT GENERAL	
SERVICE DE VOIX INTRA-RESEAU (On-Net) TIEME	<div style="text-align: center;"> <p>1<sup>er</sup></p> <p>2<sup>ème</sup> MTN 3<sup>ème</sup> ORANGE</p> <p>8,80 10,00 6,40</p> <p><small>Note Globale Relative (/10)</small></p> </div>
SERVICE DE SMS INTRA-RESEAU (On-Net) TIEME	<div style="text-align: center;"> <p>1<sup>er</sup></p> <p>2<sup>ème</sup> Moov Africa 3<sup>ème</sup> ...</p> <p>2,25 10,00</p> <p><small>Note Globale Relative (/10)</small></p> </div>
SERVICE DE DATA (FTP + HTTP/DL) TIEME	<div style="text-align: center;"> <p>1<sup>er</sup></p> <p>2<sup>ème</sup> ORANGE 3<sup>ème</sup> Moov</p> <p>9,55 10,00 2,70</p> <p><small>Note Globale Relative (/10)</small></p> </div>

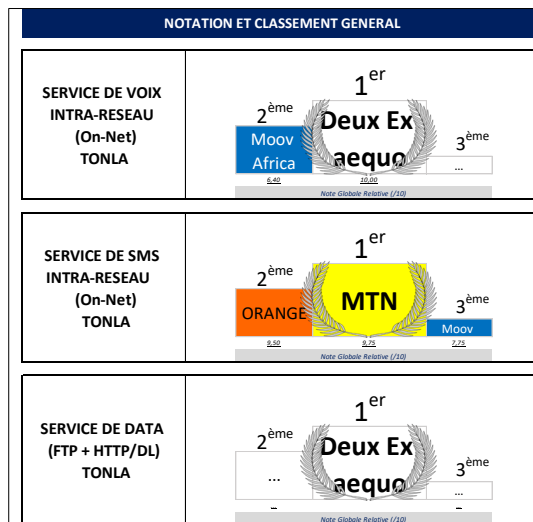
# TINGRELA

RESUME GENERAL DE LA LOCALITE												
TINGRELA												
SERVICES	INDICATEURS	TESTS du SERVICE [OUI/NON]	Seuils de Réfère	Moov Africa			MTN			orange		
				Valeur Indicateur	P.S.	Valeur Ajustée	Valeur Indicateur	P.S.	Valeur Ajustée	Valeur Indicateur	P.S.	Valeur Ajustée
NIVEAUX DE CHAMPS <i>Voir détails</i>	Taux de Fiabilité 2G ( %_RXLEVEL >= -92)	OUI	≥ 95%	98,88%	0,23%	99,11%	73,68%	0,97%	74,65%	92,70%	0,57%	93,27%
	Taux de Fiabilité 3G ( %_RSCP >= -102 dBm)	OUI	≥ 95%	74,07%	0,96%	75,03%	90,55%	0,64%	91,19%	96,43%	0,41%	96,84%
	Taux de Fiabilité 4G ( %_RSRP >= -122 dBm)	OUI	≥ 95%	99,81%	0,10%	99,91%	99,15%	0,20%	99,35%	99,75%	0,11%	99,86%
QUALITE DU SIGNAL <i>Voir détails</i>	Taux de RxQual ≤ 4 (Trxq)	OUI	≥ 98%	100,00%	0,00%	100,00%	100,00%	0,00%	100,00%	100,00%	0,00%	100,00%
	Taux d'erreur en transport < à 10 (Tbter)	OUI	≥ 98%	100,00%	0,00%	100,00%	100,00%	0,00%	100,00%	98,25%	1,97%	100,00%
	Taux d'erreur en interférence ≥ -12db (Teint)	OUI	≥ 98%				36,51%	8,41%	44,91%	2,07%	2,32%	4,39%
VOIX INTRA-RESEAU <i>Voir détails</i>	Taux de blocage et d'échec d'appel (Te)	OUI	< 2%	1,67%	1,87%	0,00%	0,00%	0,00%	0,00%	5,00%	3,18%	1,82%
	Taux d'appels établis dans les bons délais de 6s (Tbd6)	OUI	≥ 95%	78,53%	6,05%	84,58%	75,57%	6,35%	81,92%	57,31%	7,41%	64,72%
	Taux d'appels établis dans les bons délais de 10s (Tbd10)	OUI	≥ 95%	99,44%	1,10%	100,00%	88,64%	4,69%	93,33%	90,64%	4,37%	95,01%
	Délai moyen d'établissement d'appels (s) (Dme6)	OUI	≤ 6	4,88	N/A	4,88	4,75	N/A	4,75	5,92	N/A	5,92
	Délai moyen d'établissement d'appels (s) (Dme10)	OUI	≤ 10	4,88	N/A	4,88	4,75	N/A	4,75	5,92	N/A	5,92
	Taux de communication de mauvaise qualité (Tq)	OUI	< 2%	3,39%	2,67%	0,72%	0,57%	1,11%	0,00%	2,37%	2,29%	0,07%
	Note MOS moyenne (Nmos)	OUI	≥ 2,4	2,94	N/A	2,94	3,83	N/A	3,83	3,07	N/A	3,07
	Taux de coupure d'appel (Tc)	OUI	< 2%	0,00%	0,00%	0,00%	0,00%	0,00%	0,00%	0,00%	0,00%	0,00%
NOTE GLOBALE DU SERVICE DE VOIX ON-NET (/10)				6,90		9,60		6,10				
SMS INTRA-RESEAU <i>Voir détails</i>	Taux d'échec d'émission de SMS (Tes)	OUI	< 2%	0,56%	1,10%	0,00%	6,21%	3,56%	2,66%	0,00%	0,00%	0,00%
	Taux de SMS émis dans un délai de 5s (Ted)	OUI	≥ 95%	66,48%	6,97%	73,45%	98,80%	1,66%	100,00%	97,78%	2,15%	99,93%
	Taux de SMS émis et non-recus dans un délai de 3 mn (TR3)	OUI	< 1%	0,00%	0,00%	0,00%	3,61%	2,84%	0,78%	2,78%	2,40%	0,38%
	Taux de SMS émis et reçu dans les bons délais de 15s (TeRd)	OUI	≥ 95%	60,80%	7,21%	68,01%	95,18%	3,26%	98,44%	93,33%	3,64%	96,98%
	Délai moyen d'émission et de réception d'un SMS (Dmes)	OUI	≤ 15	13,07	N/A	13,07	3,06	N/A	3,06	6,27	N/A	6,27
	Taux de SMS émis et reçus avec succès (TS)	OUI	> 99%	100,57%			96,39%	2,84%	99,22%	98,89%	1,53%	100,00%
NOTE GLOBALE DU SERVICE SMS ON-NET (/10)				4,25		3,25		9,40				
DATA FTP + HTTP (Local Servers Combined) <i>Voir détails</i>	Taux de connexions de données bloquées, échouées (Ted)	OUI	< 2%	16,00%	10,16%	5,84%	4,92%	5,43%	0,00%	4,76%	5,26%	0,00%
	Taux de connexion de données établies dans un délai inférieur à 6s (Tcd6)	OUI	≥ 95%	95,12%	6,59%	100,00%	100,00%	0,00%	100,00%	100,00%	0,00%	100,00%
	Taux de connexion de données établies dans un délai inférieur à 10s (Tcd10)	OUI	≥ 95%	97,56%	4,72%	100,00%	100,00%	0,00%	100,00%	100,00%	0,00%	100,00%
	Délai moyen de connexion au serveur (Dmcs)	OUI	≤ 6	1,86	N/A	1,86	0,48	N/A	0,48	0,38	N/A	0,38
	Délai moyen de connexion au serveur (Dmcs10)	OUI	≤ 10	1,86	N/A	1,86	0,48	N/A	0,48	0,38	N/A	0,38
	Taux de connexions de données coupées ou interrompues (Tci)	OUI	< 5%	0,00%	0,00%	0,00%	0,00%	0,00%	0,00%	0,00%	0,00%	0,00%
	Taux de débit moyen en uplink et en downlink inférieur à 512 kb/s (Tdd)	OUI	= 0%	82,93%	11,52%	71,41%	1,72%	3,35%	0,00%	0,00%	0,00%	0,00%
	Taux de débit moyen en Uplink par session d'utilisateur inférieur à 512 kb/s	OUI	= 0%	86,67%	17,20%	69,46%	0,00%	0,00%	0,00%	0,00%	0,00%	0,00%
	Taux de débit moyen en Downlink par session d'utilisateur inférieur à 512 kb/s	OUI	= 0%	80,77%	15,15%	65,62%	2,86%	5,52%	0,00%	0,00%	0,00%	0,00%
	Taux de débit moyen en downlink par session d'utilisateur inférieur à 512 kb/s	OUI	≤ 10%	80,77%	15,15%	65,62%	2,86%	5,52%	0,00%	0,00%	0,00%	0,00%
	Débit moyen en uplink enregistré sur le réseau en Kb/s (Dmr)	OUI	≥ 512	220,15	N/A	220,15	4385,43	N/A	4385,43	4268,50	N/A	4268,50
	Débit minimum Uplink (Kb/s)	OUI	≥ 512	185,43	N/A	185,43	5915,00	N/A	5915,00	3763,90	N/A	3763,90
	Débit maximum Uplink (Kb/s)	OUI	≥ 512	74,91	N/A	74,91	4239,07	N/A	4239,07	1770,74	N/A	1770,74
	Débit moyen en downlink enregistré sur le réseau en Kb/s (Dmd)	OUI	≥ 512	1156,72	N/A	1156,72	24660,48	N/A	24660,48	9970,19	N/A	9970,19
	Débit minimum DownLink (Kb/s)	OUI	≥ 512	240,18	N/A	240,18	3380,29	N/A	3380,29	4654,37	N/A	4654,37
	Débit maximum DownLink (Kb/s)	OUI	≥ 512	0,00	N/A	0,00	0,00	N/A	0,00	0,00	N/A	0,00
NOTE GLOBALE DU SERVICE DATA FTP+HTTP/DL (/10)				2,35		10,00		10,00				
DATA HTTP BROWSING <i>Voir détails</i>	Taux de connexions de données bloquées, échouées (Ted)	OUI	< 2%	4,17%	5,65%	0,00%	2,00%	3,88%	0,00%	0,00%	0,00%	0,00%
	Taux de connexion de données établies dans un délai inférieur à 6s (Tcd6)	OUI	≥ 95%	100,00%	0,00%	100,00%	100,00%	0,00%	100,00%	100,00%	0,00%	100,00%
	Taux de connexion de données établies dans un délai inférieur à 10s (Tcd10)	OUI	≥ 95%	100,00%	0,00%	100,00%	100,00%	0,00%	100,00%	100,00%	0,00%	100,00%
	Délai moyen de connexion au serveur (Dmcs)	OUI	≤ 6	0,02	N/A	0,02	0,02	N/A	0,02	0,01	N/A	0,01
	Taux de connexions de données coupées ou interrompues (Tci)	OUI	< 5%	0,00%	0,00%	0,00%	0,00%	0,00%	0,00%	0,00%	0,00%	0,00%
DATA STREAMING <i>Voir détails</i>	Temps moyen d'accès à la vidéo (Tma-v)	OUI	≤ 6	0,03	N/A	0,03	0,00	N/A	0,00	0,00	N/A	0,00
	Taux d'interruption de lecture de la vidéo (Tcv)	OUI	< 2%	0,00%	0,00%	0,00%	0,00%	0,00%	0,00%	0,00%	0,00%	0,00%
	Taux de succès d'accès à la vidéo (Tsa-v)	OUI	≥ 95%	85,71%	11,59%	97,31%	97,30%	5,23%	100,00%	100,00%	0,00%	100,00%
	Débit moyen enregistré (DL) (Kb/s)	OUI	≥ 512	433,67	N/A	433,67	957,75	N/A	957,75	891,60	N/A	891,60
	Débit minimum DownLink (Kb/s)	OUI	≥ 512	264,47	N/A	264,47	1197,72	N/A	1197,72	1444,13	N/A	1444,13
	Débit maximum DownLink (Kb/s)	OUI	≥ 512	1254,94	N/A	1254,94	2191,13	N/A	2191,13	2103,08	N/A	2103,08
NOTE GLOBALE DU SERVICE DATA STREAMING (/10)				3,40		10,00		10,00				

NOTATION ET CLASSEMENT GENERAL	
SERVICE DE VOIX INTRA-RESEAU (On-Net) TINGRELA	<p>Note Globale Relative (/10)</p>
SERVICE DE SMS INTRA-RESEAU (On-Net) TINGRELA	<p>Note Globale Relative (/10)</p>
SERVICE DE DATA (FTP + HTTP/DL) TINGRELA	<p>Note Globale Relative (/10)</p>

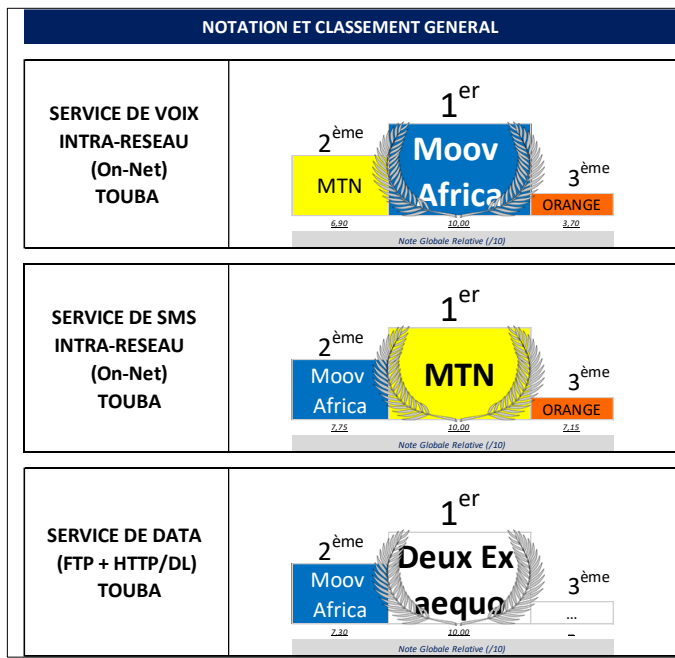
# TONLA

RESUME GENERAL DE LA LOCALITE														
TONLA														
SERVICES	INDICATEURS	TESTS du SERVICE [OUI/NON]	Seuils de Réfère	Moov Africa			MTN			orange				
				Valeur Indicateur	P.S.	Valeur Ajustée	Valeur Indicateur	P.S.	Valeur Ajustée	Valeur Indicateur	P.S.	Valeur Ajustée		
NIVEAUX DE CHAMPS	Taux de Fiabilité 2G (%_RXLEVEL >= -92)	OUI	≥ 95%	100,00%	0,00%	100,00%	99,87%	0,18%	100,00%	100,00%	0,00%	100,00%		
	Taux de Fiabilité 3G (%_RSCP >= -102 dBm)		≥ 95%			99,68%	0,25%	99,94%	100,00%	0,00%	100,00%			
	Taux de Fiabilité 4G (%_RSRP >= -122 dBm)		≥ 95%			82,54%	1,71%	84,24%	77,03%	1,94%	78,97%			
QUALITE DU SIGNAL	Taux de RxQual ≤ 4 (Trxq)	OUI	≥ 98%	100,00%	0,00%	100,00%	100,00%	0,00%	100,00%					
	Taux d'erreur en transport < à 10 (Tbler)		≥ 98%			100,00%	0,00%	100,00%			99,14%	1,68%	100,00%	
	Taux d'erreur en interférence > -124db (Teint)		≥ 98%											
VOIX INTRA-RESEAU	Taux de blocage et d'échec d'appel (Te)	OUI	< 2%	1,71%	2,35%	0,00%	0,85%	1,67%	0,00%	0,00%	0,00%	0,00%		
	Taux d'appels établis dans les bons délais de 6s (Tbd6)		≥ 95%	15,65%	6,64%	22,29%	99,14%	1,68%	100,00%	90,52%	5,33%	95,85%		
	Taux d'appels établis dans les bons délais de 10s (Tbd10)		≥ 95%	86,96%	6,16%	93,11%	99,14%	1,68%	100,00%	99,14%	1,68%	100,00%		
	Délai moyen d'établissement d'appels (s) (Dme6)		≤ 6	7,85	N/A	7,85	3,10	N/A	3,10	3,97	N/A	3,97		
	Délai moyen d'établissement d'appels (s) (Dme10)		≤ 10	7,85	N/A	7,85	3,10	N/A	3,10	3,97	N/A	3,97		
	Taux de communication de mauvaise qualité (Tq)		< 2%	99,13%	1,70%	97,43%	0,00%	0,00%	0,00%	1,75%	0,00%	2,41%	0,00%	
	Note MOS moyenne (Nimos)		≥ 2,4	2,22	N/A	2,22	3,44	N/A	3,44	3,12	N/A	3,12		
	Taux de coupure d'appel (Tc)		< 2%	0,00%	0,00%	0,00%	0,00%	0,00%	0,00%	1,72%	0,00%	0,00%		
	NOTE GLOBALE DU SERVICE DE VOIX ON-NET (/10)				6,40			10,00			10,00			
	SMS INTRA-RESEAU		Taux d'échec d'émission de SMS (Tcs)	OUI	< 2%	0,95%	1,86%	0,00%	0,00%	0,00%	0,00%	0,00%	0,00%	0,00%
Taux de SMS émis dans un délai de 6s (Ted)		≥ 95%	0,00%		0,00%	0,00%	17,14%	7,21%	24,35%	98,17%	2,52%	100,00%		
Taux de SMS émis et non-reçus dans un délai de 3 mn (TR3)		≥ 1%	0,00%		0,00%	0,00%	0,00%	0,00%	0,00%	2,75%	3,07%	0,00%		
Taux de SMS émis et reçu dans les bons délais de 15s (TeR15)		≥ 95%	23,08%		8,10%	31,17%	84,76%	6,87%	91,64%	76,15%	8,00%	84,15%		
Délai moyen d'émission et de réception d'un SMS (DmeS)		≤ 15	16,98		N/A	16,98	7,78	N/A	7,78	21,05	N/A	21,05		
Taux de SMS émis et reçus avec succès (TS)		> 99%	100,00%		0,00%	100,00%	100,00%	0,00%	100,00%	100,00%	0,00%	100,00%		
NOTE GLOBALE DU SERVICE SMS ON-NET (/10)				7,75			9,75			9,50				
DATA FTP + HTTP (Local Servers Combined)	Taux de connexions de données bloquées, échouées (Tcd)	OUI	< 2%				0,00%	0,00%	0,00%	0,00%	0,00%	0,00%		
	Taux de connexion de données établies dans un délai inférieur à 6s (Tcd6)		≥ 95%				95,65%	8,33%	100,00%	91,67%	11,06%	100,00%		
	Taux de connexion de données établies dans un délai inférieur à 10s (Tcd10)		≥ 95%				100,00%	0,00%	100,00%	91,67%	11,06%	100,00%		
	Délai moyen de connexion au serveur (Dmcs)		≤ 6		N/A		2,60	N/A	2,60	3,43	N/A	3,43		
	Délai moyen de connexion au serveur (Dmcs10)		≤ 10		N/A		2,60	N/A	2,60	3,43	N/A	3,43		
	Taux de connexions de données coupées ou interrompues (Tci)		< 5%				0,00%	0,00%	0,00%	0,00%	0,00%	0,00%		
	Taux de débit moyen en uplink et en downlink inférieur à 512 kb/s (Tdd)		≥ 0%				0,00%	0,00%	0,00%	0,00%	0,00%	0,00%		
	Taux de débit moyen en Uplink par session d'utilisateur inférieur à 512 kb/s (Tddu10)		≥ 0%				0,00%	0,00%	0,00%	0,00%	0,00%	0,00%		
	Taux de débit moyen en downlink par session d'utilisateur inférieur à 512 kb/s (Tddd10)		≥ 0%				0,00%	0,00%	0,00%	0,00%	0,00%	0,00%		
	Taux de débit moyen en downlink par session d'utilisateur inférieur à 512 kb/s (Tddd10)		≥ 10%				0,00%	0,00%	0,00%	0,00%	0,00%	0,00%		
	Débit moyen en uplink et en downlink enregistré sur le réseau en Kb/s (Dmd)		≥ 512		N/A		1 417,24	N/A	1 417,24	1 889,64	N/A	1 889,64		
	Débit moyen en uplink enregistré sur le réseau en Kb/s (Dmu)		≥ 512		N/A		1 522,89	N/A	1 522,89	2 250,87	N/A	2 250,87		
	Débits minimum Uplink (Kb/s)		≥ 512		N/A		2 276,30	N/A	2 276,30	2 842,78	N/A	2 842,78		
	Débits maximum Uplink (Kb/s)		≥ 512		N/A		2 961,89	N/A	2 961,89	5 619,29	N/A	5 619,29		
	Débit moyen en downlink enregistré sur le réseau en Kb/s (Dmd)		≥ 512		N/A		1 379,51	N/A	1 379,51	1 734,83	N/A	1 734,83		
Débits minimum DownLink (Kb/s)	≥ 512		N/A		0,00	N/A	0,00	0,00	N/A	0,00				
Débits maximum DownLink (Kb/s)	≥ 512		N/A		5 638,48	N/A	5 638,48	5 657,23	N/A	5 657,23				
NOTE GLOBALE DU SERVICE DATA FTP+HTTP/DL (/10)				10,00			10,00			10,00				
DATA HTTP BROWSING	Taux de connexions de données bloquées, échouées (Ted)	OUI	< 2%				0,00%	0,00%	0,00%	0,00%	0,00%	0,00%		
	Taux de connexion de données établies dans un délai inférieur à 6s (Tcd6)		≥ 95%				100,00%	0,00%	100,00%	100,00%	0,00%	100,00%		
	Taux de connexion de données établies dans un délai inférieur à 10s (Tcd10)		≥ 95%				100,00%	0,00%	100,00%	100,00%	0,00%	100,00%		
	Délai moyen de connexion au serveur (Dmcs)		≤ 6		N/A		1,04	N/A	1,04	0,68	N/A	0,68		
	Délai moyen de connexion au serveur (Dmcs10)		≤ 10		N/A		1,04	N/A	1,04	0,68	N/A	0,68		
NOTE GLOBALE DU SERVICE DATA HTTP BROWSING (/10)				10,00			10,00			10,00				
DATA STREAMING	Temps moyen d'accès à la vidéo (Tmav)	OUI	≤ 6		N/A		0,02	N/A	0,02	0,01	N/A	0,01		
	Taux d'interruption de lecture de la vidéo (Tcv)		< 2%				0,00%	0,00%	0,00%	0,00%	0,00%	0,00%		
	Taux de succès d'accès à la vidéo (Tsv)		≥ 95%				100,00%	0,00%	100,00%	100,00%	0,00%	100,00%		
	Débit moyen enregistré (DL) (Kb/s)		≥ 512		N/A		656,19	N/A	656,19	709,23	N/A	709,23		
	Débits minimum DownLink (Kb/s)		≥ 512		N/A		958,33	N/A	958,33	1 037,96	N/A	1 037,96		
NOTE GLOBALE DU SERVICE DATA STREAMING (/10)				5,10			5,10			5,10				



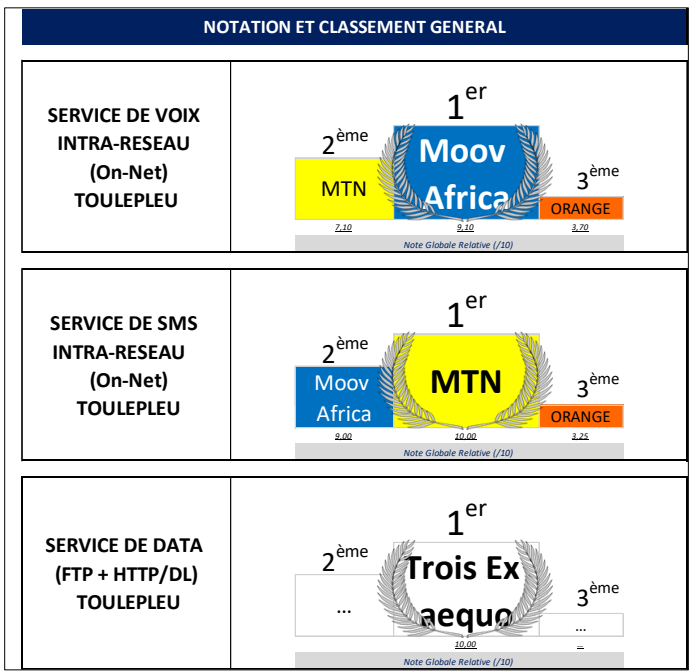
# TOUBA

RESUME GENERAL DE LA LOCALITE												
TOUBA												
SERVICES	INDICATEURS	TESTS du SERVICE (OUI/NON)	Seuils de Réfère	Valeur Indicateur	P.S.	Valeur Ajustée	Valeur Indicateur	P.S.	Valeur Ajustée	Valeur Indicateur	P.S.	Valeur Ajustée
NIVEAUX DE CHAMPS	Taux de Fiabilité 2G (%_RXLEVEL >= 92)	OUI	≥ 95%	75,85%	0,96%	76,81%	96,65%	0,40%	97,05%	98,01%	0,31%	98,32%
	Taux de Fiabilité 3G (%_RSCP >= -102 dBm)	OUI	≥ 95%	82,70%	0,85%	83,55%	97,34%	0,36%	97,70%	96,37%	0,42%	96,79%
	Taux de Fiabilité 4G (%_RSRP >= -122 dBm)	OUI	≥ 95%	99,01%	0,22%	99,24%	99,80%	0,10%	99,90%	100,00%	0,00%	100,00%
QUALITE DU SIGNAL	Taux de RaQual ≤ 4 (Trxq)	OUI	≥ 98%	100,00%	0,00%	100,00%	100,00%	0,00%	100,00%	100,00%	0,00%	100,00%
	Taux d'erreur en transport < à 10 (Tbler)	OUI	≥ 98%	99,64%	0,70%	100,00%	8,24%	3,23%	11,47%	99,25%	1,04%	100,00%
	Taux d'erreur en interférence > -120b (Teint)	OUI	≥ 98%	45,41%	6,78%	52,19%	37,60%	6,10%	43,71%			
VOIX INTRA-RESEAU	Taux de blocage et d'échec d'appel (Tc)	OUI	≤ 2%	0,00%	0,00%	0,00%	1,41%	1,38%	0,04%	6,67%	2,90%	3,77%
	Taux d'appels établis dans les bons délais de 6s (Tbd6)	OUI	≥ 95%	94,74%	2,59%	97,33%	83,45%	4,37%	87,82%	71,80%	5,41%	77,21%
	Taux d'appels établis dans les bons délais de 10s (Tbd10)	OUI	≥ 95%	100,00%	0,00%	100,00%	85,25%	4,17%	89,42%	94,36%	2,77%	97,13%
	Délai moyen d'établissement d'appels (s) (Dme6)	OUI	≤ 6	4,81	N/A	4,81	5,00	N/A	5,00	5,89	N/A	5,89
	Délai moyen d'établissement d'appels (s) (Dme10)	OUI	≤ 10	4,81	N/A	4,81	5,00	N/A	5,00	5,89	N/A	5,89
	Taux de communication de mauvaise qualité (Tq)	OUI	≤ 2%	0,35%	0,69%	0,00%	0,00%	0,00%	0,00%	1,50%	1,46%	0,04%
	Note MOS moyenne (Nmoss)	OUI	≥ 2,4	3,40	N/A	3,40	3,17	N/A	3,17	3,17	N/A	3,17
	Taux de coupure d'appel (Tc)	OUI	≤ 2%	0,35%	0,69%	0,00%	2,15%	1,70%	0,45%	0,00%	0,00%	0,00%
NOTE GLOBALE DU SERVICE DE VOIX ON-NET (/10)				10,00		6,90			3,70			
SMS INTRA-RESEAU	Taux d'échec d'émission de SMS (Tess)	OUI	≤ 2%	0,00%	0,00%	0,00%	0,00%	0,00%	0,00%	0,00%	0,00%	0,00%
	Taux de SMS émis dans un délai de 5s (Ted)	OUI	≥ 95%	85,98%	4,13%	90,11%	98,15%	1,60%	99,76%	99,26%	1,02%	100,00%
	Taux de SMS émis et non-reçus dans un délai de 3 mn (TR3)	OUI	≤ 1%	0,00%	0,00%	0,00%	0,00%	0,00%	0,00%	1,48%	1,44%	0,04%
	Taux de SMS émis et reçu dans les bons délais de 15s (TR15)	OUI	≥ 95%	80,81%	4,69%	85,50%	97,42%	1,89%	99,31%	86,67%	4,05%	90,72%
	Délai moyen d'émission et de réception d'un SMS (Dmes)	OUI	≤ 15	12,53	N/A	12,53	4,07	N/A	4,07	18,66	N/A	18,66
NOTE GLOBALE DU SERVICE SMS ON-NET (/10)				7,75		10,00			7,15			
DATA FTP + HTTP (Local Servers Combined)	Taux de connexions de données bloquées, échouées (Ttd)	OUI	≤ 2%	13,64%	10,14%	3,50%	0,00%	0,00%	0,00%	0,00%	0,00%	0,00%
	Taux de connexion de données établies dans un délai inférieur à 6s (Ttd6)	OUI	≥ 95%	100,00%	0,00%	100,00%	100,00%	0,00%	100,00%	100,00%	0,00%	100,00%
	Taux de connexion de données établies dans un délai inférieur à 10s (Ttd10)	OUI	≥ 95%	100,00%	0,00%	100,00%	100,00%	0,00%	100,00%	100,00%	0,00%	100,00%
	Délai moyen de connexion au serveur (Dmcs)	OUI	≤ 6	1,30	N/A	1,30	0,42	N/A	0,42	0,34	N/A	0,34
	Délai moyen de connexion au serveur (Dmcs10)	OUI	≤ 10	1,30	N/A	1,30	0,42	N/A	0,42	0,34	N/A	0,34
	Taux de connexions de données coupées ou interrompues (Tci)	OUI	≤ 5%	0,00%	0,00%	0,00%	0,00%	0,00%	0,00%	0,00%	0,00%	0,00%
	Taux de débit moyen en uplink et en downlink inférieur à 512 kb/s (Tdd)	OUI	≥ 0%	15,79%	11,59%	4,20%	0,00%	0,00%	0,00%	0,00%	0,00%	0,00%
	Taux de débit moyen en uplink par session d'utilisateur inférieur à 512 kb/s (Tddu)	OUI	≥ 0%	40,00%	24,79%	15,21%	0,00%	0,00%	0,00%	0,00%	0,00%	0,00%
	Taux de débit moyen en uplink par session d'utilisateur inférieur à 512 kb/s (Tddu10)	OUI	≥ 10%	40,00%	24,79%	15,21%	0,00%	0,00%	0,00%	0,00%	0,00%	0,00%
	Taux de débit moyen en downlink par session d'utilisateur inférieur à 512 kb/s (Tddd)	OUI	≥ 0%	0,00%	0,00%	0,00%	0,00%	0,00%	0,00%	0,00%	0,00%	0,00%
	Taux de débit moyen en downlink enregistré sur le réseau en Kb/s (Dmrl)	OUI	≥ 10%	0,00%	0,00%	0,00%	0,00%	0,00%	0,00%	0,00%	0,00%	0,00%
	Débit moyen en uplink enregistré sur le réseau en Kb/s (Dmu)	OUI	≥ 512	1 152,94	N/A	1 152,94	8 535,11	N/A	8 535,11	4 808,54	N/A	4 808,54
	Débit minimum Uplink (Kb/s)	OUI	≥ 512	928,53	N/A	928,53	9 071,16	N/A	9 071,16	4 520,46	N/A	4 520,46
	Débit maximum Uplink (Kb/s)	OUI	≥ 512	182,26	N/A	182,26	5 367,07	N/A	5 367,07	5 976,86	N/A	5 976,86
	Débit moyen en downlink enregistré sur le réseau en Kb/s (Dmd)	OUI	≥ 512	4 493,44	N/A	4 493,44	31 657,15	N/A	31 657,15	10 138,75	N/A	10 138,75
Débit minimum DownLink (Kb/s)	OUI	≥ 512	1 299,29	N/A	1 299,29	8 119,67	N/A	8 119,67	5 022,54	N/A	5 022,54	
Débit maximum DownLink (Kb/s)	OUI	≥ 512	0,00	N/A	0,00	0,00	N/A	0,00	0,00	N/A	0,00	
NOTE GLOBALE DU SERVICE DATA FTP+HTTP/DL (/10)				7,30		10,00			10,00			
DATA HTTP BROWSING	Taux de connexions de données bloquées, échouées (Ttd)	OUI	≤ 2%	8,51%	7,98%	0,53%	0,00%	0,00%	0,00%	51,06%	14,29%	36,77%
	Taux de connexion de données établies dans un délai inférieur à 6s (Ttd6)	OUI	≥ 95%	100,00%	0,00%	100,00%	100,00%	0,00%	100,00%	100,00%	0,00%	100,00%
	Taux de connexion de données établies dans un délai inférieur à 10s (Ttd10)	OUI	≥ 95%	100,00%	0,00%	100,00%	100,00%	0,00%	100,00%	100,00%	0,00%	100,00%
	Délai moyen de connexion au serveur (Dmcs)	OUI	≤ 6	0,01	N/A	0,01	0,01	N/A	0,01	0,01	N/A	0,01
	Délai moyen de connexion au serveur (Dmcs10)	OUI	≤ 10	0,01	N/A	0,01	0,01	N/A	0,01	0,01	N/A	0,01
NOTE GLOBALE DU SERVICE DATA STREAMING (/10)				7,90		5,40			10,00			



# TOULEPLEU

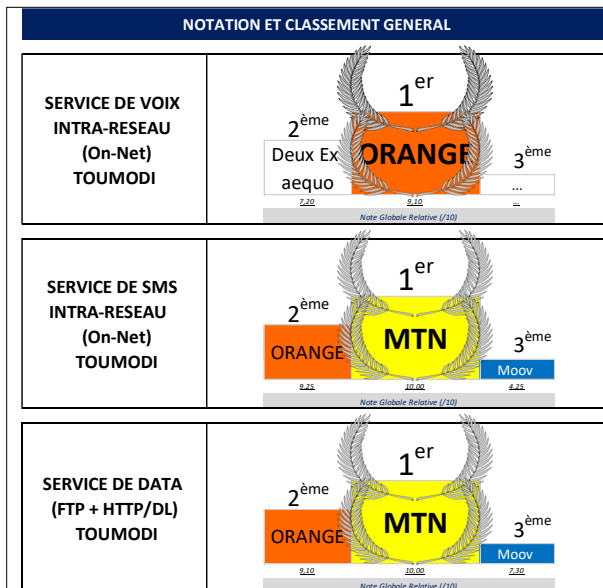
RESUME GENERAL DE LA LOCALITE												
TOULEPLEU												
SERVICES	INDICATEURS	TESTS du SERVICE [OUI/NON]	Seuils de Réfère	Moov Africa			MTN			orange		
				Valeur Indicateur	P.S.	Valeur Ajustée	Valeur Indicateur	P.S.	Valeur Ajustée	Valeur Indicateur	P.S.	Valeur Ajustée
NIVEAUX DE CHAMPS	Taux de Fiabilité 2G (%_RXLEVEL >= -92)	OUI	≥ 95%	98,29%	0,24%	98,52%	98,56%	0,22%	98,77%	95,44%	0,38%	95,82%
	Taux de Fiabilité 3G (%_RSCP >= -102 dBm)	OUI	≥ 95%	52,20%	0,91%	53,12%	93,76%	0,44%	94,20%	95,46%	0,38%	95,84%
	Taux de Fiabilité 4G (%_RSRP >= -122 dBm)	OUI	≥ 95%	100,00%	0,00%	100,00%	100,00%	0,00%	100,00%	100,00%	0,00%	100,00%
QUALITE DU SIGNAL	Taux de RxQual ≤ 4 (Trxq)	OUI	≥ 98%	100,00%	0,00%	100,00%	100,00%	0,00%	100,00%	100,00%	0,00%	100,00%
	Taux d'erreur en transport < à 10 (Tbler)	OUI	≥ 98%	100,00%	0,00%	100,00%	45,16%	8,76%	53,92%	80,67%	6,32%	86,99%
	Taux d'erreur en interférence >= -12ab (Teint)	OUI	≥ 98%	99,29%	1,39%	100,00%	93,02%	5,38%	98,41%	82,91%	6,82%	89,73%
VOIX INTRA-RESEAU	Taux de blocage et d'échec d'appel (Tb)	OUI	< 2%	0,00%	0,00%	0,00%	5,49%	3,49%	2,00%	6,25%	3,75%	2,50%
	Taux d'appels établis dans les bons délais de 6s (Tbd6)	OUI	≥ 95%	25,00%	42,44%	67,44%	72,73%	7,03%	79,76%	62,42%	7,78%	70,19%
	Taux d'appels établis dans les bons délais de 10s (Tbd10)	OUI	≥ 95%	25,00%	42,44%	67,44%	92,21%	4,23%	96,44%	91,28%	4,53%	95,81%
	Délai moyen d'établissement d'appels (s) (Dme6)	OUI	≤ 6	12,80	N/A	12,80	10,52	N/A	10,52	6,01	N/A	6,01
	Délai moyen d'établissement d'appels (s) (Dme10)	OUI	≤ 10	12,80	N/A	12,80	10,52	N/A	10,52	6,01	N/A	6,01
	Taux de communication de mauvaise qualité (Tq)	OUI	< 2%	0,00%	0,00%	0,00%	0,00%	0,00%	0,00%	6,76%	4,04%	2,71%
	Note MOS moyenne (Nmms)	OUI	≥ 2,4	3,00	N/A	3,00	2,92	N/A	2,92	3,00	N/A	3,00
	Taux de coupure d'appel (Tc)	OUI	< 2%	0,00%	0,00%	0,00%	1,94%	2,17%	0,00%	0,00%	0,00%	0,00%
	NOTE GLOBALE DU SERVICE DE VOIX ON-NET (/10)	OUI			9,10		7,10		3,70			
	SMS INTRA-RESEAU	Taux d'échec d'émission de SMS (TeS)	OUI	< 2%	0,00%	0,00%	0,00%	0,00%	0,00%	0,00%	0,00%	0,00%
Taux de SMS émis dans un délai de 5s (Ted)		OUI	≥ 95%	100,00%	0,00%	100,00%	100,00%	0,00%	100,00%	96,05%	3,10%	99,15%
Taux de SMS émis et non-reçus dans un délai de 3 mn (TR3)		OUI	< 1%	0,00%	0,00%	0,00%	0,00%	0,00%	0,00%	3,29%	2,84%	0,45%
Taux de SMS émis et reçu dans les bons délais de 15s (TrBd)		OUI	≥ 95%	50,00%	7,95%	57,95%	100,00%	0,00%	100,00%	0,00%	0,00%	0,00%
Délai moyen d'émission et de réception d'un SMS (Dmes)		OUI	≤ 15	14,04	N/A	14,04	1,94	N/A	1,94	45,81	N/A	45,81
Taux de SMS émis et reçus avec succès (Ts)		OUI	≥ 99%	100,00%	0,00%	100,00%	100,00%	0,00%	100,00%	96,05%	3,10%	99,15%
NOTE GLOBALE DU SERVICE SMS ON-NET (/10)		OUI			9,00		10,00		3,25			
DATA FTP + HTTP (Local Servers Combined)	Taux de connexions de données bloquées, échouées (Ted)	OUI	< 2%	0,00%	0,00%	0,00%	0,00%	0,00%	0,00%	0,00%	0,00%	0,00%
	Taux de connexion de données établies dans un délai inférieur à 6s (Tcd6)	OUI	≥ 95%	100,00%	0,00%	100,00%	100,00%	0,00%	100,00%	100,00%	0,00%	100,00%
	Taux de connexion de données établies dans un délai inférieur à 10s (Tcd10)	OUI	≥ 95%	100,00%	0,00%	100,00%	100,00%	0,00%	100,00%	100,00%	0,00%	100,00%
	Délai moyen de connexion au serveur (DmcS)	OUI	≤ 6	0,40	N/A	0,40	0,48	N/A	0,48	0,46	N/A	0,46
	Délai moyen de connexion au serveur (DmcS10)	OUI	≤ 10	0,40	N/A	0,40	0,48	N/A	0,48	0,46	N/A	0,46
	Taux de connexions de données coupées ou interrompues (Tc)	OUI	< 5%	0,00%	0,00%	0,00%	0,00%	0,00%	0,00%	0,00%	0,00%	0,00%
	Taux de débit moyen en uplink et en downlink inférieur à 512 kb/s (Tdd)	OUI	= 0%	0,00%	0,00%	0,00%	0,00%	0,00%	0,00%	0,00%	0,00%	0,00%
	Taux de débit moyen en Uplink par session d'utilisateur inférieur à 512 kb/s (Tddu)	OUI	= 0%	0,00%	0,00%	0,00%	0,00%	0,00%	0,00%	0,00%	0,00%	0,00%
	Taux de débit moyen en Downlink par session d'utilisateur inférieur à 512 kb/s (Tddd)	OUI	= 0%	0,00%	0,00%	0,00%	0,00%	0,00%	0,00%	0,00%	0,00%	0,00%
	Taux de débit moyen en downlink par session d'utilisateur inférieur à 512 kb/s (Tddd10)	OUI	≥ 10%	0,00%	0,00%	0,00%	0,00%	0,00%	0,00%	0,00%	0,00%	0,00%
	Débit moyen en uplink et en downlink enregistré sur le réseau en Kb/s (Dmr)	OUI	≥ 512	9 110,44	N/A	9 110,44	16 298,11	N/A	16 298,11	5 567,13	N/A	5 567,13
	Débit moyen en uplink enregistré sur le réseau en Kb/s (Dmu)	OUI	≥ 512	9 633,39	N/A	9 633,39	11 130,63	N/A	11 130,63	4 621,51	N/A	4 621,51
	Débits minimum Uplink (Kb/s)	OUI	≥ 512	3 845,72	N/A	3 845,72	10 850,83	N/A	10 850,83	6 749,84	N/A	6 749,84
	Débits maximum Uplink (Kb/s)	OUI	≥ 512	36 545,35	N/A	36 545,35	32 783,51	N/A	32 783,51	9 946,44	N/A	9 946,44
	Débit moyen en downlink enregistré sur le réseau en Kb/s (Dmd)	OUI	≥ 512	8 700,57	N/A	8 700,57	20 546,92	N/A	20 546,92	6 246,79	N/A	6 246,79
Débits minimum DownLink (Kb/s)	OUI	≥ 512	0,00	N/A	0,00	0,00	N/A	0,00	0,00	N/A	0,00	
Débits maximum DownLink (Kb/s)	OUI	≥ 512	34 340,77	N/A	34 340,77	80 680,00	N/A	80 680,00	13 339,00	N/A	13 339,00	
DATA HTTP BROWSING	Taux de connexions de données bloquées, échouées (Ted)	OUI	< 2%	41,86%	14,75%	27,11%	0,00%	0,00%	0,00%	15,56%	10,59%	4,97%
	Taux de connexion de données établies dans un délai inférieur à 6s (Tcd6)	OUI	≥ 95%	100,00%	0,00%	100,00%	100,00%	0,00%	100,00%	100,00%	0,00%	100,00%
	Taux de connexion de données établies dans un délai inférieur à 10s (Tcd10)	OUI	≥ 95%	100,00%	0,00%	100,00%	100,00%	0,00%	100,00%	100,00%	0,00%	100,00%
	Délai moyen de connexion au serveur (DmcS)	OUI	≤ 6	0,01	N/A	0,01	0,01	N/A	0,01	0,01	N/A	0,01
	Délai moyen de connexion au serveur (DmcS10)	OUI	≤ 10	0,01	N/A	0,01	0,01	N/A	0,01	0,01	N/A	0,01
DATA STREAMING	Taux de connexions de données coupées ou interrompues (Tc)	OUI	< 5%	0,00%	0,00%	0,00%	0,00%	0,00%	0,00%	0,00%	0,00%	0,00%
	Temps moyen d'accès à la vidéo (Tma-v)	OUI	≤ 6	0,00	N/A	0,00	0,00	N/A	0,00	0,00	N/A	0,00
	Taux d'interruption de lecture de la vidéo (Tcv)	OUI	< 2%	0,00%	0,00%	0,00%	0,00%	0,00%	0,00%	0,00%	0,00%	0,00%
	Taux de succès d'accès à la vidéo (Tsa-v)	OUI	≥ 95%	100,00%	0,00%	100,00%	100,00%	0,00%	100,00%	100,00%	0,00%	100,00%
	Débit moyen enregistré (DL) (Kb/s)	OUI	≥ 512	996,98	N/A	996,98	992,57	N/A	992,57	993,10	N/A	993,10
	Débits minimum DownLink (Kb/s)	OUI	≥ 512	1899,65	N/A	1 899,65	1 882,71	N/A	1 882,71	1 851,34	N/A	1 851,34
Débits maximum DownLink (Kb/s)	OUI	≥ 512	2 175,82	N/A	2 175,82	2 174,07	N/A	2 174,07	2 184,72	N/A	2 184,72	
NOTE GLOBALE DU SERVICE DATA STREAMING (/10)	OUI			9,10		6,00		5,10				





# TOUMODI

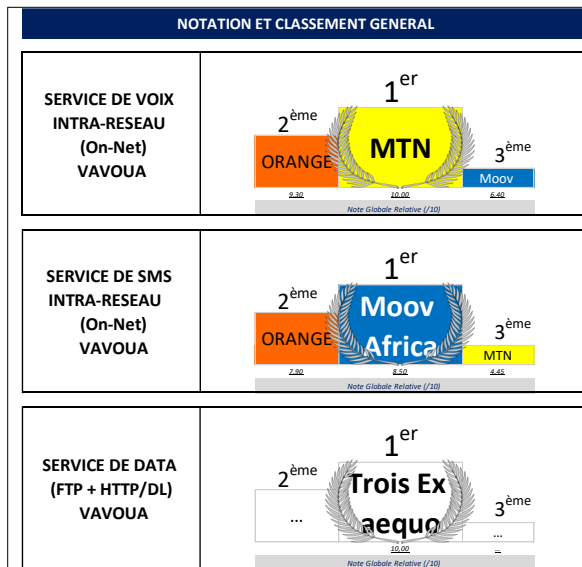
RESUME GENERAL DE LA LOCALITE													
TOUMODI													
SERVICES	INDICATEURS	TESTS du SERVICE [OUI/NON]	Seuils de Réfère	Moov Africa			MTN			orange			
				Valeur Indicateur	P.S.	Valeur Ajustée	Valeur Indicateur	P.S.	Valeur Ajustée	Valeur Indicateur	P.S.	Valeur Ajustée	
NIVEAUX DE CHAMPS	Taux de Fiabilité 2G (%_RYLEVEL >= -92)	OUI	≥ 95%	99,36%	0,20%	99,55%	99,88%	0,08%	99,96%	99,46%	0,18%	99,64%	
	Taux de Fiabilité 3G (%_RSCP >= -102 dbm)		≥ 95%	86,92%	0,83%	87,75%	99,38%	0,19%	99,58%	99,80%	0,11%	99,91%	
	Taux de Fiabilité 4G (%_RSRP >= -122 dbm)		≥ 95%	100,00%	0,00%	100,00%	97,77%	0,36%	98,14%	99,94%	0,06%	100,00%	
QUALITE DU SIGNAL	Taux de RxQual ≤ 4 (Trxq)	OUI	≥ 98%	100,00%	0,00%	100,00%	100,00%	0,00%	100,00%	100,00%	0,00%	100,00%	
	Taux d'erreur en transport < à 10 (Tbier)		≥ 98%	100,00%	0,00%	100,00%	100,00%	0,00%	100,00%	100,00%	0,00%	100,00%	
	Taux d'erreur en interférence > -12db (Teint)		≥ 98%	94,78%	4,06%	98,85%	71,13%	9,02%	80,15%	75,61%	7,59%	83,20%	
VOIX INTRA-RESEAU	Taux de blocage et d'échec d'appel (Te)	OUI	< 2%	0,63%	1,24%	0,00%	4,40%	3,19%	1,21%	0,00%	0,00%	0,00%	
	Taux d'appels établis dans les bons délais de 6s (Tbd6)		≥ 95%	81,53%	6,07%	87,60%	84,40%	5,99%	90,39%	21,12%	6,30%	27,42%	
	Taux d'appels établis dans les bons délais de 10s (Tbd10)		≥ 95%	100,00%	0,00%	100,00%	94,33%	3,82%	98,14%	99,38%	1,21%	100,00%	
	Délai moyen d'établissement d'appels (s) (Dme6)		≤ 6	5,00	N/A	5,00	4,87	N/A	4,87	6,31	N/A	6,31	
	Délai moyen d'établissement d'appels (s) (Dme10)		≤ 10	5,00	N/A	5,00	4,87	N/A	4,87	6,31	N/A	6,31	
	Taux de communication de mauvaise qualité (Tq)		< 2%	2,55%	2,46%	0,08%	0,00%	0,00%	0,00%	0,00%	0,00%	0,00%	
	Note MOS moyenne (Nmoss)		≥ 2,4	2,89	N/A	2,89	3,58	N/A	3,58	3,33	N/A	3,33	
	Taux de coupure d'appel (Tc)		< 2%	0,00%	0,00%	0,00%	0,00%	0,00%	0,00%	0,00%	0,00%	0,00%	
	NOTE GLOBALE DU SERVICE DE VOIX ON-NET (/10)				7,20		7,20		9,10				
	SMS INTRA-RESEAU		Taux d'échec d'émission de SMS (Tas)	OUI	< 2%	1,08%	1,49%	0,00%	0,00%	0,00%	0,00%	0,00%	0,00%
Taux de SMS émis dans un délai de 5s (Ted)		≥ 95%	13,66%		4,98%	18,64%	98,39%	1,81%	100,00%	98,38%	1,82%	100,00%	
Taux de SMS émis et non-reçus dans un délai de 3 mn (TR3)		< 1%	0,00%		0,00%	0,00%	0,00%	0,00%	0,00%	1,08%	1,49%	0,00%	
Taux de SMS émis et reçu dans les bons délais de 15s (Tord)		≥ 95%	84,70%		5,22%	89,92%	96,77%	2,54%	99,31%	91,89%	3,93%	95,83%	
Délai moyen d'émission et de réception d'un SMS (Dmes)		≤ 15	11,20		N/A	11,20	4,08	N/A	4,08	5,16	N/A	5,16	
Taux de SMS émis et reçus avec succès (TS)		≥ 99%	101,09%				100,00%	0,00%	100,00%	100,00%	0,00%	100,00%	
NOTE GLOBALE DU SERVICE SMS ON-NET (/10)				4,25		10,00		9,25					
DATA FTP + HTTP (Local Servers Combined)	Taux de connexions de données bloquées, échouées (Tcd)	OUI	< 2%	0,00%	0,00%	0,00%	1,69%	3,29%	0,00%	8,57%	6,56%	2,01%	
	Taux de connexion de données établies dans un délai inférieur à 6s (Tcd6)		≥ 95%	100,00%	0,00%	100,00%	100,00%	0,00%	100,00%	79,69%	9,86%	89,54%	
	Taux de connexion de données établies dans un délai inférieur à 10s (Tcd10)		≥ 95%	100,00%	0,00%	100,00%	100,00%	0,00%	100,00%	79,69%	9,86%	89,54%	
	Délai moyen de connexion au serveur (Dmcs)		≤ 6	0,40	N/A	0,40	0,28	N/A	0,28	0,43	N/A	0,43	
	Délai moyen de connexion au serveur (Dmcs10)		≤ 10	0,40	N/A	0,40	0,28	N/A	0,28	0,43	N/A	0,43	
	Taux de connexions de données coupées ou interrompues (Tcd)		< 5%	0,00%	0,00%	0,00%	0,00%	0,00%	0,00%	1,56%	3,04%	0,00%	
	Taux de débit moyen en uplink et en downlink inférieur à 512 kb/s (Tdd)		= 0%	13,56%	8,74%	4,82%	1,72%	3,35%	0,00%	0,00%	0,00%	0,00%	
	Taux de débit moyen en uplink par session d'utilisateur inférieur à 512 kb/s (Tddu)		= 0%	0,00%	0,00%	0,00%	0,00%	0,00%	0,00%	0,00%	0,00%	0,00%	
	Taux de débit moyen en downlink par session d'utilisateur inférieur à 512 kb/s (Tddd)		≤ 10%	0,00%	0,00%	0,00%	0,00%	0,00%	0,00%	0,00%	0,00%	0,00%	
	Taux de débit moyen en downlink par session d'utilisateur inférieur à 512 kb/s (Tddd10)		= 0%	22,86%	13,91%	8,95%	2,86%	5,52%	0,00%	0,00%	0,00%	0,00%	
	Débit moyen en uplink enregistré sur le réseau en Kb/s (Dmr)		≥ 512	4 243,79	N/A	4 243,79	5 511,19	N/A	5 511,19	11 572,22	N/A	11 572,22	
	Débit minimum Uplink (Kb/s)		≥ 512	9 325,19	N/A	9 325,19	8 256,03	N/A	8 256,03	3 553,23	N/A	3 553,23	
	Débits maximum Uplink (Kb/s)		≥ 512	9 800,26	N/A	9 800,26	4 328,38	N/A	4 328,38	2 456,22	N/A	2 456,22	
	Débit moyen en downlink enregistré sur le réseau en Kb/s (Dmd)		≥ 512	27 747,45	N/A	27 747,45	34 747,53	N/A	34 747,53	6 449,11	N/A	6 449,11	
	Débit minimum DownLink (Kb/s)		≥ 512	759,40	N/A	759,40	3 707,44	N/A	3 707,44	17 207,19	N/A	17 207,19	
	Débits maximum DownLink (Kb/s)		≥ 512	0,00	N/A	0,00	0,00	N/A	0,00	0,00	N/A	0,00	
NOTE GLOBALE DU SERVICE DATA FTP+HTTP/DL (/10)				7,30		10,00		9,10					
DATA HTTP BROWSING	Taux de connexions de données bloquées, échouées (Tcd)	OUI	< 2%	0,00%	0,00%	0,00%	27,45%	12,25%	15,20%	7,69%	8,36%	0,00%	
	Taux de connexion de données établies dans un délai inférieur à 6s (Tcd6)		≥ 95%	100,00%	0,00%	100,00%	100,00%	0,00%	100,00%	100,00%	0,00%	100,00%	
	Taux de connexion de données établies dans un délai inférieur à 10s (Tcd10)		≥ 95%	100,00%	0,00%	100,00%	100,00%	0,00%	100,00%	100,00%	0,00%	100,00%	
	Délai moyen de connexion au serveur (Dmcs)		≤ 6	0,01	N/A	0,01	0,01	N/A	0,01	0,03	N/A	0,03	
	Délai moyen de connexion au serveur (Dmcs10)		≤ 10	0,01	N/A	0,01	0,01	N/A	0,01	0,03	N/A	0,03	
	Taux de connexions de données coupées ou interrompues (Tcd)		< 5%	0,00%	0,00%	0,00%	0,00%	0,00%	0,00%	0,00%	0,00%	0,00%	
DATA STREAMING	Temps moyen d'accès à la vidéo (Tma-v)	OUI	≤ 6	0,01	N/A	0,01	0,00	N/A	0,00	0,00	N/A	0,00	
	Taux d'interruption de lecture de la vidéo (Tc-v)		≤ 2%	0,00%	0,00%	0,00%	0,00%	0,00%	0,00%	0,00%	0,00%		
	Taux de succès d'accès à la vidéo (Tsa-v)		≥ 95%	92,11%	8,57%	100,00%	97,22%	5,37%	100,00%	90,63%	10,10%	100,00%	
	Débit moyen enregistré (DL) (Kb/s)		≥ 512	728,12	N/A	728,12	950,30	N/A	950,30	954,28	N/A	954,28	
	Débit minimum DownLink (Kb/s)		≥ 512	1 092,51	N/A	1 092,51	828,39	N/A	828,39	1 650,04	N/A	1 650,04	
	Débits maximum DownLink (Kb/s)		≥ 512	1 746,71	N/A	1 746,71	2 135,69	N/A	2 135,69	2 331,38	N/A	2 331,38	
NOTE GLOBALE DU SERVICE DATA STREAMING (/10)				5,10		9,90		10,00					






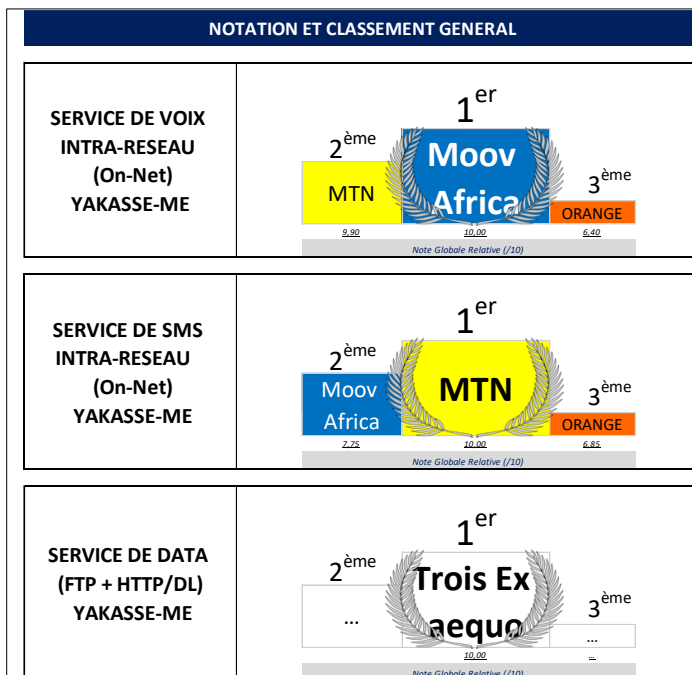
# VAVOUA

RESUME GENERAL DE LA LOCALITE												
VAVOUA												
SERVICES	INDICATEURS	TESTS du SERVICE [OUI/NON]	Seuils de Réfère	Valeur Indicateur	P.S.	Valeur Ajustée	Valeur Indicateur	P.S.	Valeur Ajustée	Valeur Indicateur	P.S.	Valeur Ajustée
NIVEAUX DE CHAMPS	Taux de Fiabilité 2G (%_RXLEVEL >= -92)	OUI	≥ 95%	99,73%	0,11%	99,85%	99,47%	0,16%	99,63%	94,58%	0,50%	95,08%
	Taux de Fiabilité 3G (%_RSCP >= -102 dBm)		≥ 95%	80,67%	0,88%	81,55%	96,13%	0,43%	96,56%	88,50%	0,71%	89,21%
	Taux de Fiabilité 4G (%_RSRP >= -122 dBm)		≥ 95%	99,99%	0,02%	100,00%	100,00%	0,00%	100,00%	100,00%	0,00%	100,00%
QUALITE DU SIGNAL	Taux de RxQual ≤ 4 (Trxq)	OUI	≥ 98%	100,00%	0,00%	100,00%	100,00%	0,00%	100,00%	100,00%	0,00%	100,00%
	Taux d'erreur en transport < à 10 (Tbler)		≥ 98%	100,00%	0,00%	100,00%	37,59%	5,82%	43,41%	95,44%	2,52%	97,96%
	Taux d'erreur en interférence ≥ -12db (Teint)		≥ 98%	97,18%	0,00%	99,41%	18,38%	6,51%	24,89%	56,14%	6,44%	62,58%
VOIX INTRA-RESEAU	Taux de blocage et d'échec d'appel (Te)	OUI	< 2%	0,39%	0,77%	0,00%	0,37%	0,73%	0,00%	1,13%	1,27%	0,00%
	Taux d'appels établis dans les bons délais de 6s (Tbd6)		≥ 95%	51,59%	6,17%	57,76%	98,50%	1,46%	99,96%	89,69%	3,68%	93,38%
	Taux d'appels établis dans les bons délais de 10s (Tbd10)		≥ 95%	99,60%	0,78%	100,00%	99,62%	0,74%	100,00%	100,00%	0,00%	100,00%
	Délai moyen d'établissement d'appels (s) (Dme6)		≤ 6	5,68	N/A	5,68	4,01	N/A	4,01	4,42	N/A	4,42
	Délai moyen d'établissement d'appels (s) (Dme10)		≤ 10	5,68	N/A	5,68	4,01	N/A	4,01	4,42	N/A	4,42
	Taux de communication de mauvaise qualité (Tq)		< 2%	2,83%	2,07%	0,76%	1,50%	1,46%	0,04%	1,90%	1,65%	0,25%
	Note MOS moyenne (Nmoss)		≥ 2,4	3,00	N/A	3,00	2,67	N/A	2,67	3,09	N/A	3,09
Taux de coupure d'appel (Tc)	< 2%	0,39%	0,77%	0,00%	0,38%	0,74%	0,00%	0,00%	0,00%	0,00%	0,00%	
NOTE GLOBALE DU SERVICE DE VOIX ON-NET (/10)				6,40			10,00			9,30		
SMS INTRA-RESEAU	Taux d'échec d'émission de SMS (TeS)	OUI	< 2%	0,00%	0,00%	0,00%	0,00%	0,00%	0,00%	0,00%	0,00%	0,00%
	Taux de SMS émis dans un délai de 5s (Ted)		≥ 95%	100,00%	0,00%	100,00%	97,86%	2,07%	99,93%	100,00%	0,00%	100,00%
	Taux de SMS émis et non-recus dans un délai de 3 mn (TR3)		< 1%	1,96%	1,70%	0,26%	2,67%	2,31%	0,36%	3,14%	2,14%	1,00%
	Taux de SMS émis et reçu dans les bons délais de 15s (TeRd)		≥ 95%	66,67%	5,79%	72,45%	52,94%	7,15%	60,10%	79,22%	4,98%	84,20%
	Délai moyen d'émission et de réception d'un SMS (DmeS)		≤ 15	13,49	N/A	13,49	12,56	N/A	12,56	22,05	N/A	22,05
	Taux de SMS émis et recus avec succès (TS)		> 99%	98,04%	1,70%	99,74%	97,33%	2,31%	99,64%	98,04%	1,70%	99,74%
	NOTE GLOBALE DU SERVICE SMS ON-NET (/10)				8,50			4,45			7,90	
DATA FTP + HTTP (Local Servers Combined)	Taux de connexions de données bloquées, échouées (Ted)	OUI	< 2%	0,00%	0,00%	0,00%	0,00%	0,00%	0,00%	0,00%	0,00%	0,00%
	Taux de connexion de données établies dans un délai inférieur à 6s (Tcd6)		≥ 95%	100,00%	0,00%	100,00%	100,00%	0,00%	100,00%	100,00%	0,00%	100,00%
	Taux de connexion de données établies dans un délai inférieur à 10s (Tcd10)		≥ 95%	100,00%	0,00%	100,00%	100,00%	0,00%	100,00%	100,00%	0,00%	100,00%
	Délai moyen de connexion au serveur (Dmcs)		≤ 6	1,40	N/A	1,40	1,39	N/A	1,39	0,57	N/A	0,57
	Délai moyen de connexion au serveur (Dmcs10)		≤ 10	1,40	N/A	1,40	1,39	N/A	1,39	0,57	N/A	0,57
	Taux de connexions de données coupées ou interrompues (Tci)		< 5%	0,00%	0,00%	0,00%	0,00%	0,00%	0,00%	0,00%	0,00%	0,00%
	Taux de débit moyen en uplink et en downlink inférieur à 512 kb/s (Tdd)		= 0%	2,08%	4,04%	0,00%	0,00%	0,00%	0,00%	5,77%	6,34%	0,00%
	Taux de débit moyen en Uplink par session d'utilisateur inférieur à 512 kb/s (Tddu)		= 0%	0,00%	0,00%	0,00%	0,00%	0,00%	0,00%	15,00%	15,65%	0,00%
	Taux de débit moyen en Uplink par session d'utilisateur inférieur à 512 kb/s (Tddu10)		≤ 10%	0,00%	0,00%	0,00%	0,00%	0,00%	0,00%	15,00%	15,65%	0,00%
	Taux de débit moyen en downlink par session d'utilisateur inférieur à 512 kb/s (Tddd)		= 0%	3,33%	6,42%	0,00%	0,00%	0,00%	0,00%	0,00%	0,00%	0,00%
	Taux de débit moyen en downlink par session d'utilisateur inférieur à 512 kb/s (Tddd10)		≤ 10%	3,33%	6,42%	0,00%	0,00%	0,00%	0,00%	0,00%	0,00%	0,00%
	Débit moyen en uplink et en downlink enregistré sur le réseau en Kb/s (Dmrr)		≥ 512	2 686,66	N/A	2 686,66	4 726,23	N/A	4 726,23	3 790,16	N/A	3 790,16
	Débit moyen en uplink enregistré sur le réseau en Kb/s (Dmu)		≥ 512	1 948,10	N/A	1 948,10	1 950,07	N/A	1 950,07	3 831,96	N/A	3 831,96
	Débits minimum Uplink (Kb/s)		≥ 512	1 834,34	N/A	1 834,34	2 862,76	N/A	2 862,76	2 912,61	N/A	2 912,61
	Débits maximum Uplink (Kb/s)		≥ 512	5 261,68	N/A	5 261,68	5 570,83	N/A	5 570,83	10 147,35	N/A	10 147,35
	Débit moyen en downlink enregistré sur le réseau en Kb/s (Dmd)		≥ 512	3 129,80	N/A	3 129,80	6 338,19	N/A	6 338,19	3 764,04	N/A	3 764,04
	Débits minimum DownLink (Kb/s)		≥ 512	0,00	N/A	0,00	0,00	N/A	0,00	0,00	N/A	0,00
Débits maximum DownLink (Kb/s)	≥ 512	3 214,55	N/A	3 214,55	2 975,63	N/A	2 975,63	13 425,01	N/A	13 425,01		
NOTE GLOBALE DU SERVICE DATA FTP+HTTP/DL (/10)				10,00			10,00			10,00		
DATA HTTP BROWSING	Taux de connexions de données bloquées, échouées (Ted)	OUI	< 2%	0,00%	0,00%	0,00%	2,22%	4,31%	0,00%	13,04%	9,73%	3,31%
	Taux de connexion de données établies dans un délai inférieur à 6s (Tcd6)		≥ 95%	100,00%	0,00%	100,00%	100,00%	0,00%	100,00%	100,00%	0,00%	100,00%
	Taux de connexion de données établies dans un délai inférieur à 10s (Tcd10)		≥ 95%	100,00%	0,00%	100,00%	100,00%	0,00%	100,00%	100,00%	0,00%	100,00%
	Délai moyen de connexion au serveur (Dmcs)		≤ 6	0,65	N/A	0,65	0,67	N/A	0,67	0,57	N/A	0,57
	Délai moyen de connexion au serveur (Dmcs10)		≤ 10	0,65	N/A	0,65	0,67	N/A	0,67	0,57	N/A	0,57
Taux de connexions de données coupées ou interrompues (Tci)	< 5%	0,00%	0,00%	0,00%	0,00%	0,00%	0,00%	0,00%	0,00%	0,00%		
DATA STREAMING	Temps moyen d'accès à la vidéo (Tma-v)	OUI	≤ 6	0,01	N/A	0,01	0,01	N/A	0,01	0,00	N/A	0,00
	Taux d'interruption de lecture de la vidéo (Tca-v)		< 2%	0,00%	0,00%	0,00%	0,00%	0,00%	0,00%	0,00%	0,00%	0,00%
	Taux de succès d'accès à la vidéo (Tsa-v)		≥ 95%	100,00%	0,00%	100,00%	96,30%	7,12%	100,00%	100,00%	0,00%	100,00%
	Débit moyen enregistré (DL) (Kb/s)		≥ 512	805,07	N/A	805,07	965,09	N/A	965,09	1 047,20	N/A	1 047,20
	Débits minimum DownLink (Kb/s)		≥ 512	1 106,57	N/A	1 106,57	1 381,63	N/A	1 381,63	1 497,56	N/A	1 497,56
Débits maximum DownLink (Kb/s)	≥ 512	1 887,46	N/A	1 887,46	2 175,65	N/A	2 175,65	3 977,62	N/A	3 977,62		
NOTE GLOBALE DU SERVICE DATA STREAMING (/10)				5,10			8,10			10,00		



# YAKASSE-ME

RESUME GENERAL DE LA LOCALITE												
YAKASSE-ME												
												
SERVICES	INDICATEURS	TESTS du SERVICE [OUI/NON]	Seuils de Réfère	Valeur Indicateur	P.S.	Valeur Ajustée	Valeur Indicateur	P.S.	Valeur Ajustée	Valeur Indicateur	P.S.	Valeur Ajustée
<b>NIVEAUX DE CHAMPS</b>	Taux de Fiabilité 2G (%_RXLEVEL >= -92)	OUI	> 95%	95,52%	0,71%	96,24%	93,62%	0,85%	94,46%	90,88%	0,99%	91,88%
	Taux de Fiabilité 3G (%_RSCP >= -102 dbm)	OUI	> 95%	81,25%	1,36%	82,62%	96,96%	0,60%	97,56%	99,96%	0,23%	99,79%
	Taux de Fiabilité 4G (%_RSRP >= -122 dbm)	OUI	> 95%	100,00%	0,00%	100,00%	100,00%	0,00%	100,00%	100,00%	0,00%	100,00%
<b>QUALITE DU SIGNAL</b>	Taux de RxQual <= 4 (Txrx)	OUI	> 98%				100,00%	0,00%	100,00%			
	Taux d'erreur en transport <= 10 (Tbler)	OUI	> 98%	100,00%	0,00%	100,00%	100,00%	0,00%	100,00%	100,00%	0,00%	100,00%
	Taux d'erreur en interférence >= -12db (Teint)	OUI	> 98%				100,00%	0,00%	100,00%			85,75%
<b>VOIX INTRA-RESEAU</b>	Taux de blocage et d'échec d'appel (Tta)	OUI	< 2%	1,67%	2,29%	0,00%	0,00%	0,00%	0,00%	5,83%	4,19%	1,64%
	Taux d'appels établis dans les bons délais de 5s (Tbd5)	OUI	> 95%	96,51%	3,27%	99,88%	92,37%	4,79%	97,16%	67,26%	8,65%	75,91%
	Taux d'appels établis dans les bons délais de 10s (Tbd10)	OUI	> 95%	100,00%	0,00%	100,00%	100,00%	0,00%	100,00%	98,23%	2,43%	100,00%
	Délai moyen d'établissement d'appels (s) (DmeG)	OUI	<= 6	4,76	N/A	4,76	4,54	N/A	4,54	5,59	N/A	5,59
	Délai moyen d'établissement d'appels (s) (Dme10)	OUI	<= 10	4,76	N/A	4,76	4,54	N/A	4,54	5,59	N/A	5,59
	Taux de communication de mauvaise qualité (Tta)	OUI	< 2%	0,00%	0,00%	0,00%	2,61%	2,91%	0,00%	0,00%	0,00%	0,00%
	Note MOS moyenne (Nmoc)	OUI	> 2,4	2,85	N/A	3,21	3,21	N/A	3,21	3,25	N/A	3,25
	Taux de coupure d'appel (Tc)	OUI	< 2%	1,69%	2,33%	0,00%	0,84%	1,64%	0,00%	0,00%	0,00%	0,00%
	<b>NOTE GLOBALE DU SERVICE DE VOIX ON-NET (/10)</b>				10,00		9,90			6,40		
	<b>SMS INTRA-RESEAU</b>	Taux d'échec d'émission de SMS (Tes)	OUI	< 2%	0,00%	0,00%	0,00%	0,00%	0,00%	0,00%	0,00%	0,00%
Taux de SMS émis dans un délai de 3s (Ted)		OUI	> 95%	99,04%	1,88%	100,00%	99,06%	1,84%	100,00%	98,10%	2,61%	100,00%
Taux de SMS émis et non-recus dans un délai de 3 mn (TR3)		OUI	< 1%	0,00%	0,00%	0,00%	0,00%	0,00%	0,00%	2,86%	3,19%	0,00%
Taux de SMS émis et reçu dans les bons délais de 15s (TRd)		OUI	> 95%	41,35%	9,46%	50,81%	96,23%	3,63%	99,09%	90,48%	5,61%	96,09%
Délai moyen d'émission et de réception d'un SMS (Dmes)		OUI	<= 15	13,57	N/A	13,57	5,74	N/A	5,74	20,73	N/A	20,73
Taux de SMS émis et recus avec succès (TS)		OUI	> 99%	100,00%	0,00%	100,00%	100,00%	0,00%	100,00%	86,67%	6,50%	93,17%
<b>NOTE GLOBALE DU SERVICE SMS ON-NET (/10)</b>				7,75		10,00			6,85			
<b>DATA FTP + HTTP (Local Servers Combinés)</b>	Taux de connexions de données bloquées, échouées (Tcd)	OUI	< 2%	10,00%	10,74%	0,00%	0,00%	0,00%	0,00%	0,00%	0,00%	0,00%
	Taux de connexion de données établies dans un délai inférieur à 6s (Tcd6)	OUI	> 95%	96,30%	7,12%	100,00%	100,00%	0,00%	100,00%	100,00%	0,00%	100,00%
	Taux de connexion de données établies dans un délai inférieur à 10s (Tcd10)	OUI	> 95%	96,30%	7,12%	100,00%	100,00%	0,00%	100,00%	100,00%	0,00%	100,00%
	Délai moyen de connexion au serveur (DmcS)	OUI	<= 6	2,68	N/A	2,68	0,26	N/A	0,26	0,27	N/A	0,27
	Délai moyen de connexion au serveur (DmcS10)	OUI	<= 10	2,68	N/A	2,68	0,26	N/A	0,26	0,27	N/A	0,27
	Taux de connexions de données coupées ou interrompues (Tci)	OUI	< 5%	0,00%	0,00%	0,00%	0,00%	0,00%	0,00%	2,86%	5,52%	0,00%
	Taux de débit moyen en uplink et en downlink inférieur à 512 kb/s (Tdd)	OUI	= 0%	3,70%	12,12%	0,00%	0,00%	0,00%	0,00%	0,00%	0,00%	0,00%
	Taux de débit moyen en Uplink par session d'utilisateur inférieur à 512 kb/s (Tddu)	OUI	= 0%	8,33%	15,64%	0,00%	0,00%	0,00%	0,00%	0,00%	0,00%	0,00%
	Taux de débit moyen en Uplink par session d'utilisateur inférieur à 512 kb/s (Tddu10)	OUI	<= 10%	8,33%	15,64%	0,00%	0,00%	0,00%	0,00%	0,00%	0,00%	0,00%
	Taux de débit moyen en downlink par session d'utilisateur inférieur à 512 kb/s (Tddd)	OUI	= 0%	0,00%	0,00%	0,00%	0,00%	0,00%	0,00%	0,00%	0,00%	0,00%
	Taux de débit moyen en downlink par session d'utilisateur inférieur à 512 kb/s (Tddd10)	OUI	<= 10%	0,00%	0,00%	0,00%	0,00%	0,00%	0,00%	0,00%	0,00%	0,00%
	Débit moyen en uplink enregistré sur le réseau en Kb/s (Dmu)	OUI	>= 512	4 364,32	N/A	4 364,32	36 654,67	N/A	36 654,67	4 418,63	N/A	4 418,63
	Débit minimum Uplink (Kb/s)	OUI	>= 512	1 468,57	N/A	1 468,57	19 137,07	N/A	19 137,07	3 254,89	N/A	3 254,89
	Débits maximum Uplink (Kb/s)	OUI	>= 512	1 106,61	N/A	1 106,61	34 146,15	N/A	34 146,15	2 163,16	N/A	2 163,16
	Débit moyen en downlink enregistré sur le réseau en Kb/s (Dmd)	OUI	>= 512	6 674,32	N/A	6 674,32	43 120,33	N/A	43 120,33	10 015,62	N/A	10 015,62
Débits minimum DownLink (Kb/s)	OUI	>= 512	6 680,92	N/A	6 680,92	56 066,06	N/A	56 066,06	5 291,44	N/A	5 291,44	
Débits maximum DownLink (Kb/s)	OUI	>= 512	0,00	N/A	0,00	0,00	N/A	0,00	0,00	N/A	0,00	
<b>NOTE GLOBALE DU SERVICE DATA FTP+HTTP/DL (/10)</b>				10,00		77 446,71		10,00	77 446,71		13 481,99	
<b>DATA HTTP BROWSING</b>	Taux de connexions de données bloquées, échouées (Tcd)	OUI	< 2%	7,14%	9,54%	0,00%	57,14%	18,33%	38,81%	0,00%	0,00%	0,00%
	Taux de connexion de données établies dans un délai inférieur à 6s (Tcd6)	OUI	> 95%	100,00%	0,00%	100,00%	100,00%	0,00%	100,00%	100,00%	0,00%	100,00%
	Taux de connexion de données établies dans un délai inférieur à 10s (Tcd10)	OUI	> 95%	100,00%	0,00%	100,00%	100,00%	0,00%	100,00%	100,00%	0,00%	100,00%
	Délai moyen de connexion au serveur (DmcS)	OUI	<= 6	0,01	N/A	0,01	0,01	N/A	0,01	0,01	N/A	0,01
	Délai moyen de connexion au serveur (DmcS10)	OUI	<= 10	0,01	N/A	0,01	0,01	N/A	0,01	0,01	N/A	0,01
Taux de connexions de données coupées ou interrompues (Tci)	OUI	< 5%	0,00%	0,00%	0,00%	0,00%	0,00%	0,00%	0,00%	0,00%	0,00%	
<b>DATA STREAMING</b>	Temps moyen d'accès à la vidéo (Tmav)	OUI	<= 6	0,00	N/A	0,00	0,00	N/A	0,00	0,00	N/A	0,00
	Taux d'interruption de lecture de la vidéo (Tt-v)	OUI	<= 2%	0,00%	0,00%	0,00%	0,00%	0,00%	0,00%	0,00%	0,00%	0,00%
	Taux de succès d'accès à la vidéo (Tsav)	OUI	> 95%	95,65%	8,33%	100,00%	100,00%	0,00%	100,00%	92,00%	10,63%	100,00%
	Débit moyen enregistré (DL) (Kb/s)	OUI	>= 512	912,61	N/A	912,61	962,10	N/A	962,10	968,48	N/A	968,48
	Débits minimum DownLink (Kb/s)	OUI	>= 512	1477,32	N/A	1 477,32	1870,36	N/A	1 870,36	1888,18	N/A	1 888,18
<b>NOTE GLOBALE DU SERVICE DATA STREAMING (/10)</b>				5,10		1 999,53		9,50	2 063,16		2 036,73	



# YAMOOUSSOUKRO

## RESUME GENERAL DE LA LOCALITE

### YAMOOUSSOUKRO

SERVICES	INDICATEURS	TESTS du SERVICE [OUI/NON]	Seuils de Réfère	Moov Africa			MTN			orange			
				Valeur Indicateur	P.S.	Valeur Ajustée	Valeur Indicateur	P.S.	Valeur Ajustée	Valeur Indicateur	P.S.	Valeur Ajustée	
NIVEAUX DE CHAMPS	Taux de Fiabilité 2G (%_RXLEVEL >= -92)	OUI	≥ 95%	99,31%	0,10%	99,42%	95,54%	0,25%	95,80%	97,26%	0,20%	97,46%	
	Taux de Fiabilité 3G (%_RSCP >= -102 dBm)		≥ 95%	94,48%	0,28%	94,76%	89,27%	0,39%	89,66%	95,44%	0,26%	95,70%	
	Taux de Fiabilité 4G (%_RSRP >= -122 dBm)		≥ 95%	99,42%	0,09%	99,51%	93,18%	0,31%	93,49%	99,93%	0,03%	99,96%	
QUALITE DU SIGNAL	Taux de RxQual ≤ 4 (Trxq)	OUI	≥ 98%	100,00%	0,00%	100,00%	99,20%	1,56%	100,00%	97,30%	5,23%	100,00%	
	Taux d'erreur en transport < 10 (Tbier)		≥ 98%	99,50%	0,68%	100,00%	99,73%	0,53%	100,00%	86,46%	3,13%	89,60%	
	Taux d'erreur en interférence ≥ -12db (Teint)		≥ 98%	87,16%	3,58%	90,75%	45,80%	6,33%	52,13%	100,00%	0,00%	100,00%	
VOIX INTRA-RESEAU	Taux de blocage et d'échec d'appel (Te)	OUI	< 2%	0,00%	0,00%	0,00%	0,97%	0,94%	0,02%	1,97%	1,35%	0,62%	
	Taux d'appels établis dans les bons délais de 6s (Tbd6)		≥ 95%	45,93%	4,85%	50,78%	83,13%	3,63%	86,76%	85,46%	3,46%	88,92%	
	Taux d'appels établis dans les bons délais de 10s (Tbd10)		≥ 95%	98,52%	1,18%	99,70%	90,22%	2,88%	93,10%	96,74%	1,74%	98,48%	
	Délai moyen d'établissement d'appels (s) (Dme6)		≤ 6	6,23	N/A	6,23	10,06	N/A	10,06	5,37	N/A	5,37	
	Délai moyen d'établissement d'appels (s) (Dme10)		≤ 10	6,23	N/A	6,23	10,06	N/A	10,06	5,37	N/A	5,37	
	Taux de communication de mauvaise qualité (Tq)		< 2%	3,53%	1,81%	1,71%	1,47%	1,17%	0,30%	3,05%	1,70%	1,35%	
	Note MOS moyenne (Nmoss)		≥ 2,4	3,00	N/A	3,00	3,33	N/A	3,33	2,94	N/A	2,94	
	Taux de coupure d'appel (Tc)		< 2%	0,49%	0,68%	0,00%	0,00%	0,00%	0,00%	0,75%	0,85%	0,00%	
	NOTE GLOBALE DU SERVICE DE VOIX ON-NET (/10)				6,40		9,80		5,00				
	SMS INTRA-RESEAU		Taux d'échec d'émission de SMS (TeS)	OUI	< 2%	0,00%	0,00%	0,00%	0,00%	0,00%	0,00%	0,00%	0,00%
Taux de SMS émis dans un délai de 5s (Ted)		≥ 95%	98,29%		1,36%	99,65%	96,57%	1,91%	98,48%	100,00%	0,00%	100,00%	
Taux de SMS émis et non-recus dans un délai de 3 mn (TR3)		≥ 95%	0,00%		0,00%	0,00%	0,00%	0,00%	0,00%	4,00%	5,43%	0,00%	
Taux de SMS émis et reçu dans les bons délais de 15s (TeRd)		≥ 1%	72,57%		4,67%	77,25%	96,86%	1,83%	98,69%	38,00%	13,45%	51,45%	
Délai moyen d'émission et de réception d'un SMS (Dmes)		≤ 15	12,40		N/A	12,40	4,26	N/A	4,26	74,26	N/A	74,26	
Taux de SMS émis et recus avec succès (TS)		> 99%	100,00%		0,00%	100,00%	100,00%	0,00%	100,00%	100,00%	0,00%	100,00%	
NOTE GLOBALE DU SERVICE SMS ON-NET (/10)				9,00		10,00		7,75					
DATA FTP + HTTP (Local Servers Combined)	Taux de connexions de données bloquées, échouées (Ted)	OUI	< 2%	0,00%	0,00%	0,00%	1,02%	1,99%	0,00%	0,00%	0,00%	0,00%	
	Taux de connexion de données établies dans un délai inférieur à 6s (Tcd6)		≥ 95%	100,00%	0,00%	100,00%	98,96%	2,03%	100,00%	100,00%	0,00%	100,00%	
	Taux de connexion de données établies dans un délai inférieur à 10s (Tcd10)		≥ 95%	100,00%	0,00%	100,00%	100,00%	0,00%	100,00%	100,00%	0,00%	100,00%	
	Délai moyen de connexion au serveur (Dmcs)		≤ 6	0,58	N/A	0,58	0,48	N/A	0,48	0,39	N/A	0,39	
	Délai moyen de connexion au serveur (Dmcs10)		≤ 10	0,58	N/A	0,58	0,48	N/A	0,48	0,39	N/A	0,39	
	Taux de connexions de données coupées ou interrompues (Tc)		< 5%	0,00%	0,00%	0,00%	0,00%	0,00%	0,00%	0,00%	0,00%	0,00%	
	Taux de débit moyen en uplink et en downlink inférieur à 512 kb/s (Tdd)		≥ 0%	0,00%	0,00%	0,00%	1,04%	2,03%	0,00%	0,00%	0,00%	0,00%	
	Taux de débit moyen en Uplink par session d'utilisateur inférieur à 512 kb/s (Tddu)		≥ 0%	0,00%	0,00%	0,00%	2,63%	5,09%	0,00%	0,00%	0,00%	0,00%	
	Taux de débit moyen en Uplink par session d'utilisateur inférieur à 512 kb/s (Tddu10)		≥ 10%	0,00%	0,00%	0,00%	2,63%	5,09%	0,00%	0,00%	0,00%	0,00%	
	Taux de débit moyen en downlink par session d'utilisateur inférieur à 512 kb/s (Tddd)		≥ 10%	0,00%	0,00%	0,00%	0,00%	0,00%	0,00%	0,00%	0,00%	0,00%	
	Débit moyen en uplink et en downlink enregistré sur le réseau en Kb/s (Dmr)		≥ 512	4 331,87	N/A	4 331,87	13 589,50	N/A	13 589,50	5 097,46	N/A	5 097,46	
	Débit moyen en uplink enregistré sur le réseau en Kb/s (Dmu)		≥ 512	5 882,57	N/A	5 882,57	14 099,46	N/A	14 099,46	3 568,47	N/A	3 568,47	
	Débits minimum Uplink (Kb/s)		≥ 512	3 169,72	N/A	3 169,72	4 857,38	N/A	4 857,38	3 989,67	N/A	3 989,67	
	Débits maximum Uplink (Kb/s)		≥ 512	25 339,90	N/A	25 339,90	49 738,54	N/A	49 738,54	8 781,15	N/A	8 781,15	
	Débit moyen en downlink enregistré sur le réseau en Kb/s (Dmd)		≥ 512	3 407,42	N/A	3 407,42	13 255,39	N/A	13 255,39	6 031,84	N/A	6 031,84	
Débits minimum DownLink (Kb/s)	≥ 512	0,00	N/A	0,00	0,00	N/A	0,00	0,00	N/A	0,00			
Débits maximum DownLink (Kb/s)	≥ 512	28 999,33	N/A	28 999,33	95 150,23	N/A	95 150,23	29 853,36	N/A	29 853,36			
NOTE GLOBALE DU SERVICE DATA FTP+HTTP/DL (/10)				10,00		10,00		10,00					
DATA HTTP BROWSING	Taux de connexions de données bloquées, échouées (Ted)	OUI	< 2%	0,00%	0,00%	0,00%	0,00%	0,00%	0,00%	0,00%	0,00%		
	Taux de connexion de données établies dans un délai inférieur à 6s (Tcd6)		≥ 95%	100,00%	0,00%	100,00%	100,00%	0,00%	100,00%	100,00%	0,00%	100,00%	
	Taux de connexion de données établies dans un délai inférieur à 10s (Tcd10)		≥ 95%	100,00%	0,00%	100,00%	100,00%	0,00%	100,00%	100,00%	0,00%	100,00%	
	Délai moyen de connexion au serveur (Dmcs)		≤ 6	0,55	N/A	0,55	0,55	N/A	0,55	0,53	N/A	0,53	
	Délai moyen de connexion au serveur (Dmcs10)		≤ 10	0,55	N/A	0,55	0,55	N/A	0,55	0,53	N/A	0,53	
NOTE GLOBALE DU SERVICE DATA HTTP BROWSING (/10)				10,00		10,00		10,00					
DATA STREAMING	Temps moyen d'accès à la vidéo (Tma-v)	OUI	≤ 6	0,01	N/A	0,01	0,00	N/A	0,00	0,00	N/A	0,00	
	Taux d'interruption de lecture de la vidéo (Tc-v)		< 2%	0,00%	0,00%	0,00%	0,00%	0,00%	0,00%	0,00%	0,00%	0,00%	
	Taux de succès d'accès à la vidéo (Tsa-v)		≥ 95%	96,00%	5,43%	100,00%	102,00%	0,00%	104,00%	104,00%	0,00%	104,00%	
	Débit moyen enregistré (DL) (Kb/s)		≥ 512	851,13	N/A	851,13	998,79	N/A	998,79	988,82	N/A	988,82	
	Débits minimum DownLink (Kb/s)		≥ 512	1073,85	N/A	1 073,85	1544,83	N/A	1 544,83	1456,90	N/A	1 456,90	
NOTE GLOBALE DU SERVICE DATA STREAMING (/10)				5,10		8,50		8,40					

NOTATION ET CLASSEMENT GENERAL	
SERVICE DE VOIX INTRA-RESEAU (On-Net) YAMOOUSSOUKRO	<p>Note Globale Relative (/10)</p>
SERVICE DE SMS INTRA-RESEAU (On-Net) YAMOOUSSOUKRO	<p>Note Globale Relative (/10)</p>
SERVICE DE DATA (FTP + HTTP/DL) YAMOOUSSOUKRO	<p>Note Globale Relative (/10)</p>

# YOBOUEKRO

## RESUME GENERAL DE LA LOCALITE

### YOBOUEKRO

SERVICES	INDICATEURS	TESTS du SERVICE [OUI/NON]	Seuils de Réfère	Moov Africa			MTN			orange			
				Valeur Indicateur	P.S.	Valeur Ajustée	Valeur Indicateur	P.S.	Valeur Ajustée	Valeur Indicateur	P.S.	Valeur Ajustée	
NIVEAUX DE CHAMPS <i>Voir détails</i>	Taux de Fiabilité 2G (%_RXLEVEL >= -92)	OUI	>= 95%	8,06%	1,52%	9,58%	11,55%	1,81%	13,36%	39,64%	2,73%	42,37%	
	Taux de Fiabilité 3G (%_RSCP >= -102 dBm)	OUI	>= 95%	16,68%	2,07%	18,75%	28,72%	2,47%	31,19%	74,67%	2,38%	77,05%	
	Taux de Fiabilité 4G (%_RSRP >= -122 dBm)	OUI	>= 95%	98,15%	0,75%	98,90%	60,94%	3,25%	64,19%	98,72%	0,62%	99,34%	
QUALITE DU SIGNAL <i>Voir détails</i>	Taux de RxQual <= 4 (Trxq)	OUI	>= 98%				100,00%	0,00%	100,00%	100,00%	0,00%	100,00%	
	Taux d'erreur en transport < à 10 (Tbter)	OUI	>= 98%	99,07%	1,81%	100,00%	100,00%	0,00%	100,00%	100,00%	0,00%	100,00%	
	Taux d'erreur en interférence > -12db (TeInt)	OUI	>= 98%				100,00%	0,00%	100,00%	98,72%	2,50%	100,00%	
VOIX INTRA-RESEAU <i>Voir détails</i>	Taux de blocage et d'échec d'appel (Te)	OUI	< 2%	0,00%	0,00%	0,00%	9,35%	5,52%	3,83%	0,00%	0,00%	0,00%	
	Taux d'appels établis dans les bons délais de 6s (Tbd6)	OUI	>= 95%	90,74%	5,47%	96,21%	88,42%	6,43%	94,86%	15,74%	6,87%	22,61%	
	Taux d'appels établis dans les bons délais de 10s (Tbd10)	OUI	>= 95%	100,00%	0,00%	100,00%	97,89%	2,89%	100,00%	99,07%	1,81%	100,00%	
	Délai moyen d'établissement d'appels (s) (Dme6)	OUI	<= 6	4,86	N/A	4,86	4,31	N/A	4,31	6,48	N/A	6,48	
	Délai moyen d'établissement d'appels (s) (Dme10)	OUI	<= 10	4,86	N/A	4,86	4,31	N/A	4,31	6,48	N/A	6,48	
	Taux de communication de mauvaise qualité (Tq)	OUI	< 2%	1,85%	2,54%	0,00%	3,23%	3,59%	0,00%	4,67%	4,00%	0,67%	
	Note MOS moyenne (Nmos)	OUI	>= 2,4	2,80	N/A	2,80	3,59	N/A	3,59	3,21	N/A	3,21	
	Taux de coupure d'appel (Tc)	OUI	< 2%	0,00%	0,00%	0,00%	0,00%	0,00%	0,00%	0,00%	0,00%	0,00%	
	<b>NOTE GLOBALE DU SERVICE DE VOIX ON-NET (/10)</b>				10,00			7,30			6,40		
	SMS INTRA-RESEAU <i>Voir détails</i>	Taux d'échec d'émission de SMS (TeS)	OUI	< 2%	0,00%	0,00%	0,00%	0,87%	1,70%	0,00%	0,00%	0,00%	0,00%
Taux de SMS émis dans un délai de 5s (Ted)		OUI	>= 95%	66,09%	8,65%	74,74%	27,19%	8,17%	35,36%	98,26%	2,39%	100,00%	
Taux de SMS émis et non-reçus dans un délai de 3 mn (TR3)		OUI	< 1%	0,00%	0,00%	0,00%	0,88%	1,71%	0,00%	5,22%	4,06%	1,15%	
Taux de SMS émis et reçu dans les bons délais de 15s (TeRd)		OUI	>= 95%	45,22%	9,10%	54,31%	91,23%	5,19%	96,42%	63,48%	8,80%	72,28%	
Délai moyen d'émission et de réception d'un SMS (DmeS)		OUI	<= 15	16,59	N/A	16,59	13,57	N/A	13,57	43,43	N/A	43,43	
Taux de SMS émis et reçus avec succès (TS)		OUI	>= 99%	100,00%	0,00%	100,00%	100,88%			100,00%	0,00%	100,00%	
<b>NOTE GLOBALE DU SERVICE SMS ON-NET (/10)</b>				7,75			6,50			7,40			
DATA FTP + HTTP <i>(Local Servers Combined)</i> <i>Voir détails</i>	Taux de connexions de données bloquées, échouées (Tcd)	OUI	< 2%	28,57%	14,97%	13,60%	16,67%	13,34%	3,33%	2,86%	5,52%	0,00%	
	Taux de connexion de données établies dans un délai inférieur à 6s (Tcd6)	OUI	>= 95%	79,17%	16,25%	95,41%	54,55%	20,81%	75,35%	93,55%	8,65%	100,00%	
	Taux de connexion de données établies dans un délai inférieur à 10s (Tcd10)	OUI	>= 95%	79,17%	16,25%	95,41%	63,64%	20,10%	83,74%	93,55%	8,65%	100,00%	
	Délai moyen de connexion au serveur (Dmcs)	OUI	<= 6	10,73	N/A	10,73	28,01	N/A	28,01	1,36	N/A	1,36	
	Délai moyen de connexion au serveur (Dmcs10)	OUI	<= 10	10,73	N/A	10,73	28,01	N/A	28,01	1,36	N/A	1,36	
	Taux de connexions de données coupées ou interrompues (Tc)	OUI	< 5%	4,17%	7,99%	0,00%	9,09%	12,01%	0,00%	12,90%	11,80%	1,10%	
	Taux de débit moyen en uplink et en downlink inférieur à 512 kb/s (Tdd)	OUI	= 0%	50,00%	20,00%	30,00%	63,64%	20,10%	43,53%	16,13%	12,95%	3,18%	
	Taux de débit moyen en Uplink par session d'utilisateur inférieur à 512 kb/s (Tddu)	OUI	= 0%	90,91%	16,99%	73,92%	100,00%	0,00%	100,00%	45,45%	29,43%	16,03%	
	Taux de débit moyen en Downlink par session d'utilisateur inférieur à 512 kb/s (Tddd)	OUI	<= 10%	90,91%	16,99%	73,92%	100,00%	0,00%	100,00%	45,45%	29,43%	16,03%	
	Taux de débit moyen en downlink par session d'utilisateur inférieur à 512 kb/s (Tddd10)	OUI	= 0%	15,38%	19,61%	0,00%	50,00%	24,50%	25,50%	0,00%	0,00%	0,00%	
	Taux de débit moyen en downlink par session d'utilisateur inférieur à 512 kb/s (Tddd10)	OUI	<= 10%	15,38%	19,61%	0,00%	50,00%	24,50%	25,50%	0,00%	0,00%	0,00%	
	Débit moyen en uplink et en downlink enregistré sur le réseau en Kb/s (Dmr)	OUI	>= 512	1 289,81	N/A	1 289,81	327,37	N/A	327,37	2 510,10	N/A	2 510,10	
	Débit moyen en uplink enregistré sur le réseau en Kb/s (Dmu)	OUI	>= 512	209,68	N/A	209,68	89,57	N/A	89,57	756,93	N/A	756,93	
	Débits minimum Uplink (Kb/s)	OUI	>= 512	76,86	N/A	76,86	161,89	N/A	161,89	209,07	N/A	209,07	
	Débits maximum Uplink (Kb/s)	OUI	>= 512	946,94	N/A	946,94	294,34	N/A	294,34	3 072,61	N/A	3 072,61	
	Débit moyen en downlink enregistré sur le réseau en Kb/s (Dmd)	OUI	>= 512	2 203,77	N/A	2 203,77	416,55	N/A	416,55	3 474,35	N/A	3 474,35	
	Débits minimum DownLink (Kb/s)	OUI	>= 512	0,00	N/A	0,00	0,00	N/A	0,00	0,00	N/A	0,00	
Débits maximum DownLink (Kb/s)	OUI	>= 512	6 511,45	N/A	6 511,45	2 364,65	N/A	2 364,65	13 248,32	N/A	13 248,32		
<b>NOTE GLOBALE DU SERVICE DATA FTP+HTTP/DL (/10)</b>				6,50			2,25			8,60			
DATA HTTP BROWSING <i>Voir détails</i>	Taux de connexions de données bloquées, échouées (Tcd)	OUI	< 2%	12,90%	11,80%	1,10%	71,88%	15,58%	56,30%	0,00%	0,00%	0,00%	
	Taux de connexion de données établies dans un délai inférieur à 6s (Tcd6)	OUI	>= 95%	100,00%	0,00%	100,00%	100,00%	0,00%	100,00%	100,00%	0,00%	100,00%	
	Taux de connexion de données établies dans un délai inférieur à 10s (Tcd10)	OUI	>= 95%	100,00%	0,00%	100,00%	100,00%	0,00%	100,00%	100,00%	0,00%	100,00%	
	Délai moyen de connexion au serveur (Dmcs)	OUI	<= 6	0,01	N/A	0,01	0,01	N/A	0,01	0,01	N/A	0,01	
	Délai moyen de connexion au serveur (Dmcs10)	OUI	<= 10	0,01	N/A	0,01	0,01	N/A	0,01	0,01	N/A	0,01	
<b>NOTE GLOBALE DU SERVICE DATA HTTP BROWSING (/10)</b>				11,80			15,58			0,00			
DATA STREAMING <i>Voir détails</i>	Temps moyen d'accès à la vidéo (Tma-v)	OUI	<= 6	0,02	N/A	0,02	0,01	N/A	0,01	0,00	N/A	0,00	
	Taux d'interruption de lecture de la vidéo (Tc-v)	OUI	<= 2%	0,00%	0,00%	0,00%	0,00%	0,00%	0,00%	0,00%	0,00%	0,00%	
	Taux de succès d'accès à la vidéo (Tsa-v)	OUI	>= 95%	86,96%	13,76%	100,00%	47,83%	20,42%	68,24%	96,43%	6,87%	100,00%	
	Débit moyen enregistré (DL) (Kb/s)	OUI	>= 512	605,00	N/A	605,00	795,86	N/A	795,86	923,12	N/A	923,12	
	Débits minimum DownLink (Kb/s)	OUI	>= 512	559,92	N/A	559,92	1 129,13	N/A	1 129,13	1 656,58	N/A	1 656,58	
	Débits maximum DownLink (Kb/s)	OUI	>= 512	2 016,40	N/A	2 016,40	1 730,89	N/A	1 730,89	2 071,79	N/A	2 071,79	
<b>NOTE GLOBALE DU SERVICE DATA STREAMING (/10)</b>				5,10			6,45			10,00			

NOTATION ET CLASSEMENT GENERAL	
SERVICE DE VOIX INTRA-RESEAU (On-Net) YOBOUEKRO	
SERVICE DE SMS INTRA-RESEAU (On-Net) YOBOUEKRO	
SERVICE DE DATA (FTP + HTTP/DL) YOBOUEKRO	

# ZAMBAKRO

## RESUME GENERAL DE LA LOCALITE

### ZAMBAKRO

		Moov Africa			MTN			orange				
SERVICES	INDICATEURS	TESTS DU SERVICE [OUI/NON]	Seuils de Réfère	Valeur Indicateur	P.S.	Valeur Ajustée	Valeur Indicateur	P.S.	Valeur Ajustée	Valeur Indicateur	P.S.	Valeur Ajustée
NIVEAUX DE CHAMPS	Taux de Fiabilité 2G (%_RXLEVEL >= -92)	OUI	≥ 95%	99,83%	0,11%	99,94%	35,85%	1,34%	37,19%	98,99%	0,27%	99,26%
	Taux de Fiabilité 3G (%_RSCP >= -102 dBm)		≥ 95%	87,35%	0,90%	88,25%	20,39%	1,09%	21,48%	99,39%	0,21%	99,60%
	Taux de Fiabilité 4G (%_RSRP >= -122 dBm)		≥ 95%	100,00%	0,00%	100,00%	99,40%	0,21%	99,60%	95,98%	0,53%	96,51%
QUALITE DU SIGNAL	Taux de RxQual ≤ 4 (Trxq)	OUI	≥ 98%							100,00%	0,00%	100,00%
	Taux d'erreur en transport < à 10 (Tbter)		≥ 98%	100,00%	0,00%	100,00%	99,08%	1,79%	100,00%	100,00%	0,00%	100,00%
	Taux d'erreur en interférence ≥ -12db (Teint)		≥ 98%	100,00%	0,00%	100,00%				94,44%	6,11%	100,00%
VOIX INTRA-RESEAU	Taux de blocage et d'échec d'appel (Te)	OUI	< 2%	0,00%	0,00%	0,00%	9,92%	5,33%	4,59%	12,40%	5,87%	6,52%
	Taux d'appels établis dans les bons délais de 6s (Tbd6)		≥ 95%	99,13%	1,70%	100,00%	75,93%	8,06%	83,99%	73,58%	8,39%	81,98%
	Taux d'appels établis dans les bons délais de 10s (Tbd10)		≥ 95%	100,00%	0,00%	100,00%	89,81%	5,70%	95,52%	97,17%	3,16%	100,00%
	Délai moyen d'établissement d'appels (s) (Dme6)		≤ 6	4,30	N/A	4,30	4,19	N/A	4,19	5,48	N/A	5,48
	Délai moyen d'établissement d'appels (s) (Dme10)		≤ 10	4,30	N/A	4,30	4,19	N/A	4,19	5,48	N/A	5,48
	Taux de communication de mauvaise qualité (Tq)		< 2%	0,00%	0,00%	0,00%	2,86%	3,19%	0,00%	0,95%	1,86%	0,00%
	Note MOS moyenne (Nmos)		≥ 2,4	3,27	N/A	3,27	3,77	N/A	3,77	3,52	N/A	3,52
	Taux de coupure d'appel (Tc)		≥ 2%	0,00%	0,00%	0,00%	2,75%	3,07%	0,00%	0,00%	0,00%	0,00%
NOTE GLOBALE DU SERVICE DE VOIX ON-NET (/10)				10,00		7,10		6,40				
SMS INTRA-RESEAU	Taux d'échec d'émission de SMS (TeS)	OUI	< 2%	0,00%	0,00%	0,00%	4,13%	3,55%	0,59%	0,00%	0,00%	0,00%
	Taux de SMS émis dans un délai de 5s (Ted)		≥ 95%	87,18%	0,06%	93,24%	36,21%	8,75%	44,95%	90,43%	5,38%	95,81%
	Taux de SMS émis et non-recus dans un délai de 3 mn (TR3)		< 1%	0,00%	0,00%	0,00%	0,00%	0,00%	0,00%	3,48%	3,35%	0,13%
	Taux de SMS émis et reçu dans les bons délais de 15s (TeRd)		≥ 95%	84,62%	6,54%	91,15%	92,24%	4,87%	97,11%	0,00%	0,00%	0,00%
	Délai moyen d'émission et de réception d'un SMS (DmeS)		≤ 15	12,12	N/A	12,12	8,85	N/A	8,85	98,62	N/A	98,62
	Taux de SMS émis et reçus avec succès (TS)		≥ 99%	100,00%	0,00%	100,00%	100,00%	0,00%	100,00%	100,00%	0,00%	100,00%
NOTE GLOBALE DU SERVICE SMS ON-NET (/10)				10,00		7,75		6,40				
DATA FTP + HTTP <i>(Local Servers Combined)</i>	Taux de connexions de données bloquées, échouées (Ted)	OUI	< 2%	0,00%	0,00%	0,00%	25,81%	15,40%	10,40%	17,50%	11,78%	5,72%
	Taux de connexion de données établies dans un délai inférieur à 6s (Tcd6)		≥ 95%	100,00%	0,00%	100,00%	65,22%	19,47%	84,68%	84,38%	12,58%	96,96%
	Taux de connexion de données établies dans un délai inférieur à 10s (Tcd10)		≥ 95%	100,00%	0,00%	100,00%	65,22%	19,47%	84,68%	87,50%	11,46%	98,96%
	Délai moyen de connexion au serveur (Dmcs)		≤ 6	1,29	N/A	1,29	25,78	N/A	25,78	4,24	N/A	4,24
	Délai moyen de connexion au serveur (Dmcs10)		≤ 10	1,29	N/A	1,29	25,78	N/A	25,78	4,24	N/A	4,24
	Taux de connexions de données coupées ou interrompues (Tc)		< 5%	0,00%	0,00%	0,00%	17,39%	15,49%	1,90%	3,13%	6,03%	0,00%
	Taux de débit moyen en uplink et en downlink inférieur à 512 kb/s (Tdd)		= 0%	0,00%	0,00%	0,00%	39,13%	19,95%	19,18%	12,12%	11,14%	0,99%
	Taux de débit moyen en Uplink par session d'utilisateur inférieur à 512 kb/s (Tddu10)		= 0%	0,00%	0,00%	0,00%	66,67%	37,72%	28,95%	26,67%	22,38%	4,29%
	Taux de débit moyen en downlink par session d'utilisateur inférieur à 512 kb/s (Tddd10)		= 0%	0,00%	0,00%	0,00%	29,41%	21,66%	7,75%	0,00%	0,00%	0,00%
	Taux de débit moyen en downlink par session d'utilisateur inférieur à 512 kb/s (Tddd10)		≥ 10%	0,00%	0,00%	0,00%	29,41%	21,66%	7,75%	0,00%	0,00%	0,00%
	Débit moyen en uplink et en downlink enregistré sur le réseau en Kb/s (Dmrl)		≥ 512	2 962,70	N/A	2 962,70	868,90	N/A	868,90	3 870,01	N/A	3 870,01
	Débit moyen en uplink enregistré sur le réseau en Kb/s (Dmu)		≥ 512	1 847,56	N/A	1 847,56	264,48	N/A	264,48	996,27	N/A	996,27
	Débits minimum Uplink (Kb/s)		≥ 512	2 331,97	N/A	2 331,97	81,19	N/A	81,19	464,39	N/A	464,39
	Débits maximum Uplink (Kb/s)		≥ 512	7 088,27	N/A	7 088,27	957,24	N/A	957,24	3 034,95	N/A	3 034,95
Débit moyen en downlink enregistré sur le réseau en Kb/s (Dmdl)		≥ 512	3 706,13	N/A	3 706,13	1 082,22	N/A	1 082,22	6 264,79	N/A	6 264,79	
Débits minimum Downlink (Kb/s)		≥ 512	0,00	N/A	0,00	0,00	N/A	0,00	0,00	N/A	0,00	
Débits maximum Downlink (Kb/s)		≥ 512	4 988,73	N/A	4 988,73	5 361,29	N/A	5 361,29	17 531,52	N/A	17 531,52	
NOTE GLOBALE DU SERVICE DATA FTP+HTTP/DL (/10)				10,00		3,25		9,45				
DATA HTTP BROWSING	Taux de connexions de données bloquées, échouées (Ted)	OUI	< 2%	0,00%	0,00%	0,00%	25,00%	16,04%	8,96%	3,13%	6,03%	0,00%
	Taux de connexion de données établies dans un délai inférieur à 6s (Tcd6)		≥ 95%	100,00%	0,00%	100,00%	100,00%	0,00%	100,00%	100,00%	0,00%	100,00%
	Taux de connexion de données établies dans un délai inférieur à 10s (Tcd10)		≥ 95%	100,00%	0,00%	100,00%	100,00%	0,00%	100,00%	100,00%	0,00%	100,00%
	Délai moyen de connexion au serveur (Dmcs)		≤ 6	0,03	N/A	0,03	0,01	N/A	0,01	0,01	N/A	0,01
	Délai moyen de connexion au serveur (Dmcs10)		≤ 10	0,03	N/A	0,03	0,01	N/A	0,01	0,01	N/A	0,01
NOTE GLOBALE DU SERVICE DATA HTTP BROWSING (/10)				10,00		3,75		9,40				
DATA STREAMING	Temps moyen d'accès à la vidéo (Tma-v)	OUI	≤ 6	0,00	N/A	0,00	0,01	N/A	0,01	0,00	N/A	0,00
	Taux d'interruption de lecture de la vidéo (Tcv)		≥ 2%	0,00%	0,00%	0,00%	0,00%	0,00%	0,00%	0,00%	0,00%	0,00%
	Taux de succès d'accès à la vidéo (Tsa-v)		≥ 95%	100,00%	0,00%	100,00%	65,00%	20,90%	85,90%	95,83%	7,99%	100,00%
	Débit moyen enregistré (DL) (Kb/s)		≥ 512	1 001,24	N/A	1 001,24	593,11	N/A	593,11	953,66	N/A	953,66
	Débits minimum Downlink (Kb/s)		≥ 512	1 910,99	N/A	1 910,99	413,33	N/A	413,33	1 537,59	N/A	1 537,59
NOTE GLOBALE DU SERVICE DATA STREAMING (/10)				10,00		3,75		9,40				

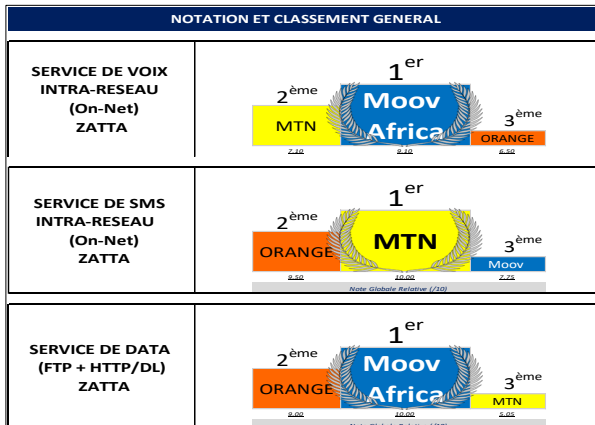
### NOTATION ET CLASSEMENT GENERAL

SERVICE DE VOIX INTRA-RESEAU (On-Net) ZAMBAKRO	
SERVICE DE SMS INTRA-RESEAU (On-Net) ZAMBAKRO	
SERVICE DE DATA (FTP + HTTP/DL) ZAMBAKRO	



# ZATTA

RESUME GENERAL DE LA LOCALITE												
ZATTA												
SERVICES	INDICATEURS	TESTS du SERVICE (OUI/NON)	Seuils de Réfère	Valeur Indicateur	P.S.	Valeur Ajustée	Valeur Indicateur	P.S.	Valeur Ajustée	Valeur Indicateur	P.S.	Valeur Ajustée
<b>NIVEAUX DE CHAMPS</b> <i>Voir détails</i>	Taux de Fiabilité 2G (% RXLEVEL >= -92)	OUI	≥ 95%	99,17%	0,34%	99,51%	97,26%	0,61%	97,87%	99,82%	0,16%	99,98%
	Taux de Fiabilité 3G (% RSCP >= -102 dBm)	OUI	≥ 95%	82,98%	1,39%	84,38%	90,76%	1,09%	91,86%	97,16%	0,62%	97,78%
	Taux de Fiabilité 4G (% RSRP >= -122 dBm)	OUI	≥ 95%	99,24%	0,32%	99,57%	99,93%	0,10%	100,00%	100,00%	0,00%	100,00%
<b>QUALITE DU SIGNAL</b> <i>Voir détails</i>	Taux de RxQual ≤ 4 (Trxq)	OUI	≥ 98%				100,00%	0,00%	100,00%	100,00%	0,00%	100,00%
	Taux d'erreur en transport < 10 (Tbler)	OUI	≥ 98%	100,00%	0,00%	100,00%	100,00%	0,00%	100,00%	97,56%	2,73%	100,00%
	Taux d'erreur en interférence > -12db (Teint)	OUI	≥ 98%	100,00%	0,00%	100,00%				94,34%	4,40%	98,74%
<b>VOIX INTRA-RESEAU</b> <i>Voir détails</i>	Taux de blocage et d'échec d'appel (Te)	OUI	< 2%	0,00%	0,00%	0,00%	3,97%	3,41%	0,56%	3,15%	3,04%	0,11%
	Taux d'appels établis dans les bons délais de 6s (Tbd6)	OUI	≥ 95%	31,50%	8,08%	39,57%	78,33%	7,37%	85,70%	76,42%	7,50%	83,92%
	Taux d'appels établis dans les bons délais de 10s (Tbd10)	OUI	≥ 95%	100,00%	0,00%	100,00%	96,67%	3,21%	99,88%	97,56%	2,73%	100,00%
	Délai moyen d'établissement d'appels (s) (Dme6)	OUI	≤ 6	6,41	N/A	6,41	4,94	N/A	4,94	4,98	N/A	4,98
	Délai moyen d'établissement d'appels (s) (Dme10)	OUI	≤ 10	6,41	N/A	6,41	4,94	N/A	4,94	4,98	N/A	4,98
	Taux de communication de mauvaise qualité (Tq)	OUI	< 2%	0,79%	1,54%	0,00%	2,50%	2,79%	0,00%	16,67%	6,67%	10,00%
	Note MOS moyenne (Nmoss)	OUI	≥ 2,4	3,20	N/A	3,20	2,83	N/A	2,83	2,63	N/A	2,63
	Taux de coupure d'appel (Tc)	OUI	< 2%	0,00%	0,00%	0,00%	0,00%	0,00%	0,00%	0,00%	0,00%	0,00%
<b>NOTE GLOBALE DU SERVICE DE VOIX ON-NET (/10)</b>				9,10			7,10			6,50		
<b>SMS INTRA-RESEAU</b> <i>Voir détails</i>	Taux d'échec d'émission de SMS (Tas)	OUI	< 2%	0,00%	0,00%	0,00%	1,01%	1,97%	0,00%	0,00%	0,00%	0,00%
	Taux de SMS émis dans un délai de 6s (Ted)	OUI	≥ 95%	100,00%	0,00%	100,00%	35,71%	9,49%	45,20%	100,00%	0,00%	100,00%
	Taux de SMS émis et non-recus dans un délai de 3 mn (TR3)	OUI	< 1%	0,00%	0,00%	0,00%	0,00%	0,00%	0,00%	1,00%	1,95%	0,00%
	Taux de SMS émis et reçu dans les bons délais de 15s (TeRd)	OUI	≥ 95%	70,30%	8,91%	79,21%	95,92%	3,92%	99,84%	88,00%	6,37%	94,37%
	Délai moyen d'émission et de réception d'un SMS (DmeS)	OUI	≤ 15	12,78	N/A	12,78	6,38	N/A	6,38	13,59	N/A	13,59
	Taux de SMS émis et recus avec succès (TS)	OUI	> 99%	100,00%	0,00%	100,00%	100,00%	0,00%	100,00%	100,00%	0,00%	100,00%
<b>NOTE GLOBALE DU SERVICE SMS ON-NET (/10)</b>				7,75			10,00			9,50		
<b>DATA FTP + HTTP</b> <i>(Local Servers Combined)</i> <i>Voir détails</i>	Taux de connexions de données bloquées, échouées (Ted)	OUI	< 2%	0,00%	0,00%	0,00%	4,55%	8,70%	0,00%	0,00%	0,00%	0,00%
	Taux de connexion de données établies dans un délai inférieur à 6s (Tcd6)	OUI	≥ 95%	100,00%	0,00%	100,00%	25,00%	18,98%	43,98%	100,00%	0,00%	100,00%
	Taux de connexion de données établies dans un délai inférieur à 10s (Tcd10)	OUI	≥ 95%	100,00%	0,00%	100,00%	40,00%	21,47%	61,47%	100,00%	0,00%	100,00%
	Délai moyen de connexion au serveur (Dmcs)	OUI	≤ 6	0,27	N/A	0,27	13,57	N/A	13,57	0,34	N/A	0,34
	Délai moyen de connexion au serveur (Dmcs10)	OUI	≤ 10	0,27	N/A	0,27	13,57	N/A	13,57	0,34	N/A	0,34
	Taux de connexions de données coupées ou interrompues (Tci)	OUI	< 5%	0,00%	0,00%	0,00%	0,00%	0,00%	0,00%	0,00%	0,00%	0,00%
	Taux de débit moyen en uplink et en downlink inférieur à 512 kb/s (Tdd)	OUI	= 0%	0,00%	0,00%	0,00%	40,00%	21,47%	18,53%	0,00%	0,00%	0,00%
	Taux de débit moyen en Uplink par session d'utilisateur inférieur à 512 kb/s (Tddu)	OUI	= 0%	0,00%	0,00%	0,00%	100,00%	0,00%	100,00%	0,00%	0,00%	0,00%
	Taux de débit moyen en Uplink par session d'utilisateur inférieur à 512 kb/s (Tddu10)	OUI	≤ 10%	0,00%	0,00%	0,00%	100,00%	0,00%	100,00%	0,00%	0,00%	0,00%
	Taux de débit moyen en downlink par session d'utilisateur inférieur à 512 kb/s (Tddd)	OUI	= 0%	0,00%	0,00%	0,00%	14,29%	18,33%	0,00%	0,00%	0,00%	0,00%
	Taux de débit moyen en downlink par session d'utilisateur inférieur à 512 kb/s (Tddd10)	OUI	≤ 10%	0,00%	0,00%	0,00%	14,29%	18,33%	0,00%	0,00%	0,00%	0,00%
	Débit moyen en uplink et en downlink enregistré sur le réseau en Kb/s (Dmr)	OUI	≥ 512	20 742,01	N/A	20 742,01	381,29	N/A	381,29	11 542,43	N/A	11 542,43
	Débit moyen en uplink enregistré sur le réseau en Kb/s (Dmu)	OUI	≥ 512	15 917,16	N/A	15 917,16	224,28	N/A	224,28	3 270,83	N/A	3 270,83
	Débits minimum Uplink (Kb/s)	OUI	≥ 512	15 707,66	N/A	15 707,66	448,79	N/A	448,79	5 668,97	N/A	5 668,97
	Débits maximum Uplink (Kb/s)	OUI	≥ 512	41 335,02	N/A	41 335,02	591,51	N/A	591,51	7 653,30	N/A	7 653,30
	Débit moyen en downlink enregistré sur le réseau en Kb/s (Dmd)	OUI	≥ 512	24 494,68	N/A	24 494,68	448,57	N/A	448,57	16 505,39	N/A	16 505,39
	Débits minimum DownLink (Kb/s)	OUI	≥ 512	0,00	N/A	0,00	0,00	N/A	0,00	0,00	N/A	0,00
Débits maximum DownLink (Kb/s)	OUI	≥ 512	89 660,43	N/A	89 660,43	3 702,01	N/A	3 702,01	44 792,58	N/A	44 792,58	
<b>NOTE GLOBALE DU SERVICE DATA FTP+HTTP/DL (/10)</b>				10,00			5,05			9,00		
<b>DATA HTTP BROWSING</b> <i>Voir détails</i>	Taux de connexions de données bloquées, échouées (Ted)	OUI	< 2%	0,00%	0,00%	0,00%	21,74%	16,86%	4,88%	0,00%	0,00%	0,00%
	Taux de connexion de données établies dans un délai inférieur à 6s (Tcd6)	OUI	≥ 95%	100,00%	0,00%	100,00%	66,67%	21,78%	88,44%	100,00%	0,00%	100,00%
	Taux de connexion de données établies dans un délai inférieur à 10s (Tcd10)	OUI	≥ 95%	100,00%	0,00%	100,00%	77,78%	19,21%	96,98%	100,00%	0,00%	100,00%
	Délai moyen de connexion au serveur (Dmcs)	OUI	≤ 6	0,49	N/A	0,49	6,91	N/A	6,91	0,49	N/A	0,49
	Délai moyen de connexion au serveur (Dmcs10)	OUI	≤ 10	0,49	N/A	0,49	6,91	N/A	6,91	0,49	N/A	0,49
<b>NOTE GLOBALE DU SERVICE DATA HTTP BROWSING (/10)</b>				10,00			5,10			10,00		
<b>DATA STREAMING</b> <i>Voir détails</i>	Temps moyen d'accès à la vidéo (Tmsa-v)	OUI	≤ 6	0,00	N/A	0,00	0,02	N/A	0,02	0,00	N/A	0,00
	Taux d'interruption de lecture de la vidéo (Ttc-v)	OUI	≤ 2%	0,00%	0,00%	0,00%	0,00%	0,00%	0,00%	0,00%	0,00%	0,00%
	Taux de succès d'accès à la vidéo (Tsa-v)	OUI	≥ 95%	100,00%	0,00%	100,00%	85,71%	18,33%	100,00%	100,00%	0,00%	100,00%
	Débit moyen enregistré (DL) (Kb/s)	OUI	≥ 512	1 016,73	N/A	1 016,73	794,70	N/A	794,70	1 007,46	N/A	1 007,46
	Débits minimum DownLink (Kb/s)	OUI	≥ 512	1 863,30	N/A	1 863,30	1 206,52	N/A	1 206,52	1 869,63	N/A	1 869,63
<b>NOTE GLOBALE DU SERVICE DATA STREAMING (/10)</b>				10,00			5,10			10,00		





# ZIPLIGNAN

RESUME GENERAL DE LA LOCALITE												
ZIPLIGNAN												
SERVICES	INDICATEURS	TESTS du SERVICE [OUI/NON]	Seuils de Réfère	Moov Africa			MTN			orange		
				Valeur Indicateur	P.S.	Valeur Ajustée	Valeur Indicateur	P.S.	Valeur Ajustée	Valeur Indicateur	P.S.	Valeur Ajustée
NIVEAUX DE CHAMPS	Taux de Fiabilité 2G (%_RXLEVEL >= -92)	OUI	≥ 95%	100,00%	0,00%	100,00%	50,05%	2,08%	52,12%	20,08%	1,68%	21,76%
	Taux de Fiabilité 3G (%_RSCP >= -102 dBm)	OUI	≥ 95%	94,38%	0,96%	95,33%	28,01%	1,88%	29,88%	6,43%	1,05%	7,48%
	Taux de Fiabilité 4G (%_RSRP >= -122 dBm)	OUI	≥ 95%	3,36%	1,20%	4,56%	9,62%	1,60%	11,21%	14,67%	2,16%	16,84%
QUALITE DU SIGNAL	Taux de RxQual ≤ 4 (Trxq)	OUI	≥ 98%	100,00%	0,00%	100,00%	100,00%	0,00%	100,00%	100,00%	0,00%	100,00%
	Taux d'erreur en transport < à 10 (Tbter)	OUI	≥ 98%	100,00%	0,00%	100,00%	97,69%	2,58%	100,00%	82,14%	7,09%	89,24%
	Taux d'erreur en interférence ≥ -12db (Teint)	OUI	≥ 98%	100,00%	0,00%	100,00%	100,00%	0,00%	100,00%	100,00%	0,00%	100,00%
VOIX INTRA-RESEAU	Taux de blocage et d'échec d'appel (Tb)	OUI	< 2%	0,00%	0,00%	0,00%	6,90%	4,12%	2,77%	10,42%	4,99%	5,43%
	Taux d'appels établis dans les bons délais de 6s (Tbd6)	OUI	≥ 95%	43,06%	8,09%	51,14%	84,44%	6,11%	90,56%	81,40%	6,72%	88,11%
	Taux d'appels établis dans les bons délais de 10s (Tbd10)	OUI	≥ 95%	100,00%	0,00%	100,00%	88,15%	5,45%	93,60%	98,45%	2,13%	100,00%
	Délai moyen d'établissement d'appels (s) (Dme6)	OUI	≤ 6	5,62	N/A	5,62	11,79	N/A	11,79	5,02	N/A	5,02
	Délai moyen d'établissement d'appels (s) (Dme10)	OUI	≤ 10	5,62	N/A	5,62	11,79	N/A	11,79	5,02	N/A	5,02
	Taux de communication de mauvaise qualité (Tq)	OUI	< 2%	0,00%	0,00%	0,00%	1,50%	2,07%	0,00%	15,63%	6,29%	9,33%
	Note MOS moyenne (Nmos)	OUI	≥ 2,4	3,24	N/A	3,24	3,39	N/A	3,39	2,75	N/A	2,75
	Taux de coupure d'appel (Tc)	OUI	< 2%	0,00%	0,00%	0,00%	1,48%	2,04%	0,00%	0,00%	0,00%	0,00%
	NOTE GLOBALE DU SERVICE DE VOIX ON-NET (/10)	OUI			9,10		8,40		4,40			
	SMS INTRA-RESEAU	Taux d'échec d'émission de SMS (Tse)	OUI	< 2%	0,00%	0,00%	0,00%	0,96%	1,88%	0,00%	0,00%	0,00%
Taux de SMS émis dans un délai de 6s (Tsd6)		OUI	≥ 95%	2,86%	3,19%	6,04%	89,32%	5,96%	95,29%	24,56%	11,17%	35,74%
Taux de SMS émis et reçus dans un délai de 3 mn (TR3)		OUI	< 1%	0,00%	0,00%	0,00%	0,00%	0,00%	0,00%	0,00%	0,00%	0,00%
Taux de SMS émis et reçus dans les bons délais de 15s (Tsd15)		OUI	≥ 95%	63,81%	9,19%	73,00%	100,00%	0,00%	100,00%	26,23%	11,43%	37,25%
Délai moyen d'émission et de réception d'un SMS (Dmes)		OUI	≤ 15	13,98	N/A	13,98	4,87	N/A	4,87	56,81	N/A	56,81
Taux de SMS émis et reçus avec succès (TS)		OUI	≥ 99%	100,00%	0,00%	100,00%	100,00%	0,00%	100,00%	59,65%	12,74%	72,39%
NOTE GLOBALE DU SERVICE SMS ON-NET (/10)		OUI			9,00		10,00		4,60			
DATA FTP + HTTP (Local Servers Combined)	Taux de connexions de données bloquées, échouées (Ted)	OUI	< 2%	6,45%	8,65%	0,00%	24,14%	15,57%	8,56%	15,38%	13,87%	1,52%
	Taux de connexion de données établies dans un délai inférieur à 6s (Tcd6)	OUI	≥ 95%	100,00%	0,00%	100,00%	77,78%	19,21%	96,98%	85,71%	14,97%	100,00%
	Taux de connexion de données établies dans un délai inférieur à 10s (Tcd10)	OUI	≥ 95%	100,00%	0,00%	100,00%	83,33%	17,22%	100,00%	90,48%	12,56%	100,00%
	Délai moyen de connexion au serveur (Dmc5)	OUI	≤ 6	1,35	N/A	1,35	5,43	N/A	5,43	2,66	N/A	2,66
	Délai moyen de connexion au serveur (Dmc10)	OUI	≤ 10	1,35	N/A	1,35	5,43	N/A	5,43	2,66	N/A	2,66
	Taux de connexions de données coupées ou interrompues (Tcd)	OUI	< 5%	3,57%	6,87%	0,00%	27,78%	20,69%	7,09%	9,52%	12,56%	0,00%
	Taux de débit moyen en uplink et en downlink inférieur à 512 kb/s (Tdd)	OUI	≥ 0%	3,57%	6,87%	0,00%	44,44%	22,96%	21,49%	28,57%	19,32%	9,25%
	Taux de débit moyen en Uplink par session d'utilisateur inférieur à 512 kb/s (Tddu)	OUI	≥ 0%	10,00%	18,59%	0,00%	100,00%	0,00%	100,00%	100,00%	0,00%	100,00%
	Taux de débit moyen en downlink par session d'utilisateur inférieur à 512 kb/s (Tddd)	OUI	≥ 10%	10,00%	18,59%	0,00%	100,00%	0,00%	100,00%	100,00%	0,00%	100,00%
	Taux de débit moyen en downlink par session d'utilisateur inférieur à 512 kb/s (Tdddu)	OUI	≥ 0%	0,00%	0,00%	0,00%	33,33%	23,86%	9,48%	0,00%	0,00%	0,00%
	Débit moyen en uplink et en downlink enregistré sur le réseau en Kb/s (Dmr)	OUI	≥ 10%	0,00%	0,00%	0,00%	33,33%	23,86%	9,48%	0,00%	0,00%	0,00%
	Débit minimum Uplink (Kb/s)	OUI	≥ 512	5 455,06	N/A	5 455,06	910,41	N/A	910,41	834,40	N/A	834,40
	Débit maximum Uplink (Kb/s)	OUI	≥ 512	2 401,55	N/A	2 401,55	165,41	N/A	166,41	137,58	N/A	137,58
	Débit minimum Downlink (Kb/s)	OUI	≥ 512	2 209,10	N/A	2 209,10	50,94	N/A	50,94	81,49	N/A	81,49
	Débit maximum Downlink (Kb/s)	OUI	≥ 512	6 270,51	N/A	6 270,51	224,18	N/A	224,18	479,04	N/A	479,04
Débit moyen en downlink enregistré sur le réseau en Kb/s (Dmd)	OUI	≥ 512	7 151,46	N/A	7 151,46	1 059,21	N/A	1 059,21	1 113,14	N/A	1 113,14	
Débit minimum Downlink (Kb/s)	OUI	≥ 512	0,00	N/A	0,00	0,00	N/A	0,00	0,00	N/A	0,00	
Débit maximum Downlink (Kb/s)	OUI	≥ 512	27 824,84	N/A	27 824,84	6 691,18	N/A	6 691,18	6 778,45	N/A	6 778,45	
NOTE GLOBALE DU SERVICE DATA FTP+HTTP/DL (/10)	OUI			10,00		3,25		7,70				
DATA HTTP BROWSING	Taux de connexions de données bloquées, échouées (Ted)	OUI	< 2%	0,00%	0,00%	0,00%	36,36%	20,10%	16,26%	4,35%	8,33%	0,00%
	Taux de connexion de données établies dans un délai inférieur à 6s (Tcd6)	OUI	≥ 95%	100,00%	0,00%	100,00%	78,57%	21,49%	100,00%	100,00%	0,00%	100,00%
	Taux de connexion de données établies dans un délai inférieur à 10s (Tcd10)	OUI	≥ 95%	100,00%	0,00%	100,00%	92,86%	13,49%	100,00%	100,00%	0,00%	100,00%
	Délai moyen de connexion au serveur (Dmc5)	OUI	≤ 6	1,14	N/A	1,14	4,24	N/A	4,24	0,83	N/A	0,83
	Taux de connexions de données coupées ou interrompues (Tcd)	OUI	< 5%	0,00%	0,00%	0,00%	0,00%	0,00%	0,00%	0,00%	0,00%	0,00%
DATA STREAMING	Temps moyen d'accès à la vidéo (Tma)	OUI	≤ 6	0,00	N/A	0,00	0,01	N/A	0,01	0,02	N/A	0,02
	Taux d'interruption de lecture de la vidéo (Tc)	OUI	≥ 2%	0,00%	0,00%	0,00%	0,00%	0,00%	0,00%	0,00%	0,00%	0,00%
	Taux de succès d'accès à la vidéo (Tsa)	OUI	≥ 95%	100,00%	0,00%	100,00%	64,29%	25,10%	89,39%	64,29%	25,10%	89,39%
	Débit moyen enregistré (DL) (Kb/s)	OUI	≥ 512	840,72	N/A	840,72	615,80	N/A	615,80	651,15	N/A	651,15
	Débit minimum Downlink (Kb/s)	OUI	≥ 512	1453,64	N/A	1453,64	636,52	N/A	636,52	448,38	N/A	448,38
	Débit maximum Downlink (Kb/s)	OUI	≥ 512	1901,07	N/A	1901,07	1929,29	N/A	1 929,29	2008,06	N/A	2 008,06
NOTE GLOBALE DU SERVICE DATA STREAMING (/10)	OUI			10,00		4,05		3,75				

NOTATION ET CLASSEMENT GENERAL	
SERVICE DE VOIX INTRA-RESEAU (On-Net) ZIPLIGNAN	
SERVICE DE SMS INTRA-RESEAU (On-Net) ZIPLIGNAN	
SERVICE DE DATA (FTP + HTTP/DL) ZIPLIGNAN	

# ZOUAN-HOUNIEN

## RESUME GENERAL DE LA LOCALITE

### ZOUAN-HOUNIEN

SERVICES	INDICATEURS	TESTS du SERVICE [OUI/NON]	Seuils de Réfère	Moov Africa			MTN			orange		
				Valeur Indicateur	P.S.	Valeur Ajustée	Valeur Indicateur	P.S.	Valeur Ajustée	Valeur Indicateur	P.S.	Valeur Ajustée
NIVEAUX DE CHAMPS <i>Voir détails</i>	Taux de Fiabilité 2G (%_RXLEVEL >= -92)	OUI	≥ 95%	97,52%	0,27%	97,78%	97,30%	0,28%	97,58%	99,63%	0,10%	99,73%
	Taux de Fiabilité 3G (%_RSCP >= -102 dBm)	OUI	≥ 95%	78,69%	0,71%	79,39%	98,59%	0,20%	98,79%	83,23%	0,65%	83,87%
	Taux de Fiabilité 4G (%_RSRP >= -122 dBm)	OUI	≥ 95%	41,75%	4,83%	46,58%	100,00%	0,00%	100,00%	100,00%	0,00%	100,00%
QUALITE DU SIGNAL <i>Voir détails</i>	Taux de RxQual ≤ 4 (Trxq)	OUI	≥ 98%	100,00%	0,00%	100,00%	100,00%	0,00%	100,00%	100,00%	0,00%	100,00%
	Taux d'erreur en transport < à 10 (Tbler)	OUI	≥ 98%	99,36%	1,24%	100,00%	35,37%	7,73%	43,10%	100,00%	0,00%	100,00%
	Taux d'erreur en interférence > -12db (Teint)	OUI	≥ 98%				74,31%	8,20%	82,51%	72,08%	7,09%	79,16%
VOIX INTRA-RESEAU <i>Voir détails</i>	Taux de blocage et d'échec d'appel (Tt)	OUI	< 2%	6,08%	3,48%	2,60%	16,48%	5,39%	11,09%	7,53%	3,79%	3,74%
	Taux d'appels établis dans les bons délais de 6s (Ttd6s)	OUI	≥ 95%	56,80%	7,47%	64,27%	57,33%	7,92%	65,25%	14,53%	5,27%	19,80%
	Taux d'appels établis dans les bons délais de 10s (Ttd10)	OUI	≥ 95%	94,67%	3,39%	98,06%	86,00%	5,55%	91,55%	87,21%	4,99%	92,20%
	Délai moyen d'établissement d'appels (s) (Dme6)	OUI	≤ 6	4,98	N/A	4,98	12,11	N/A	12,11	6,77	N/A	6,77
	Délai moyen d'établissement d'appels (s) (Dme10)	OUI	≤ 10	4,98	N/A	4,98	12,11	N/A	12,11	6,77	N/A	6,77
	Taux de communication de mauvaise qualité (Tq)	OUI	< 2%	30,36%	6,95%	23,40%	13,38%	5,60%	7,78%	2,34%	2,27%	0,07%
	Note MOS moyenne (Nmos)	OUI	≥ 2,4	2,61	N/A	2,61	2,88	N/A	2,88	3,05	N/A	3,05
	Taux de coupure d'appel (Tc)	OUI	< 2%	1,18%	1,62%	0,00%	2,63%	2,54%	0,09%	0,00%	0,00%	0,00%
	NOTE GLOBALE DU SERVICE DE VOIX ON-NET (/10)				6,60		3,30			8,50		
SMS INTRA-RESEAU <i>Voir détails</i>	Taux d'échec d'émission de SMS (Tts)	OUI	< 2%	0,00%	0,00%	0,00%	0,00%	0,00%	0,00%	0,00%	0,00%	0,00%
	Taux de SMS émis dans un délai de 5s (Ted)	OUI	≥ 95%	12,88%	5,14%	18,03%	99,38%	1,22%	100,00%	98,11%	2,11%	100,00%
	Taux de SMS émis et non-reçus dans un délai de 3 mn (TR3)	OUI	< 1%	0,00%	0,00%	0,00%	0,00%	0,00%	0,00%	0,63%	1,23%	0,00%
	Taux de SMS émis et reçus dans les bons délais de 15s (Ttd15)	OUI	≥ 95%	53,37%	7,66%	61,03%	98,13%	2,10%	100,00%	10,06%	4,68%	14,74%
	Délai moyen d'émission et de réception d'un SMS (DmeS)	OUI	≤ 15	12,84	N/A	12,84	3,25	N/A	3,25	32,88	N/A	32,88
	Taux de SMS émis et reçus avec succès (TS)	OUI	> 99%	100,00%	0,00%	100,00%	100,00%	0,00%	100,00%	98,11%	2,11%	100,00%
	NOTE GLOBALE DU SERVICE SMS ON-NET (/10)				9,00		10,00			7,75		
DATA FTP + HTTP <i>(Local Servers Combined)</i>	Taux de connexions de données bloquées, échouées (Tcd)	OUI	< 2%	0,00%	0,00%	0,00%	1,11%	2,17%	0,00%	0,00%	0,00%	0,00%
	Taux de connexion de données établies dans un délai inférieur à 6s (Tcd6s)	OUI	≥ 95%	72,92%	12,57%	85,49%	100,00%	0,00%	100,00%	100,00%	0,00%	100,00%
	Taux de connexion de données établies dans un délai inférieur à 10s (Tcd10)	OUI	≥ 95%	85,42%	9,98%	95,40%	100,00%	0,00%	100,00%	100,00%	0,00%	100,00%
	Délai moyen de connexion au serveur (Dmcs)	OUI	≤ 6	5,94	N/A	5,94	0,51	N/A	0,51	0,69	N/A	0,69
	Délai moyen de connexion au serveur (Dmcs10)	OUI	≤ 10	5,94	N/A	5,94	0,51	N/A	0,51	0,69	N/A	0,69
	Taux de connexions de données coupées ou interrompues (Tci)	OUI	< 5%	0,00%	0,00%	0,00%	1,12%	2,19%	0,00%	0,00%	0,00%	0,00%
	Taux de débit moyen en uplink et en downlink inférieur à 512 kb/s (Tdd)	OUI	= 0%	100,00%	0,00%	100,00%	0,00%	0,00%	0,00%	0,00%	0,00%	0,00%
	Taux de débit moyen en uplink par session d'utilisateur inférieur à 512 kb/s (Tddu)	OUI	= 0%	100,00%	0,00%	100,00%	0,00%	0,00%	0,00%	0,00%	0,00%	0,00%
	Taux de débit moyen en downlink par session d'utilisateur inférieur à 512 kb/s (Tddd)	OUI	≥ 10%	100,00%	0,00%	100,00%	0,00%	0,00%	0,00%	0,00%	0,00%	0,00%
	Taux de débit moyen en downlink par session d'utilisateur inférieur à 512 kb/s (Tddd10)	OUI	= 0%	100,00%	0,00%	100,00%	0,00%	0,00%	0,00%	0,00%	0,00%	0,00%
	Taux de débit moyen en uplink enregistré sur le réseau en Kb/s (Dmr)	OUI	≥ 512	203,51	N/A	203,51	9 339,67	N/A	9 339,67	4 897,64	N/A	4 897,64
	Débit moyen en uplink enregistré sur le réseau en Kb/s (Dmu)	OUI	≥ 512	242,58	N/A	242,58	11 257,93	N/A	11 257,93	4 269,08	N/A	4 269,08
	Débits minimum Uplink (Kb/s)	OUI	≥ 512	324,73	N/A	324,73	15 235,42	N/A	15 235,42	6 947,99	N/A	6 947,99
	Débits maximum Uplink (Kb/s)	OUI	≥ 512	597,61	N/A	597,61	30 463,71	N/A	30 463,71	9 938,13	N/A	9 938,13
	Débit moyen en downlink enregistré sur le réseau en Kb/s (Dmd)	OUI	≥ 512	173,13	N/A	173,13	7 701,16	N/A	7 701,16	5 393,88	N/A	5 393,88
Débits minimum DownLink (Kb/s)	OUI	≥ 512	0,00	N/A	0,00	0,00	N/A	0,00	0,00	N/A	0,00	
Débits maximum DownLink (Kb/s)	OUI	≥ 512	587,62	N/A	587,62	37 865,50	N/A	37 865,50	13 067,62	N/A	13 067,62	
NOTE GLOBALE DU SERVICE DATA FTP+HTTP/DL (/10)				2,35		10,00			9,00			
DATA HTTP BROWSING	Taux de connexions de données bloquées, échouées (Tcd)	OUI	< 2%	43,33%	17,73%	25,60%	13,16%	10,75%	2,41%	40,00%	17,53%	22,47%
	Taux de connexion de données établies dans un délai inférieur à 6s (Tcd6s)	OUI	≥ 95%	100,00%	0,00%	100,00%	100,00%	0,00%	100,00%	100,00%	0,00%	100,00%
	Taux de connexion de données établies dans un délai inférieur à 10s (Tcd10)	OUI	≥ 95%	100,00%	0,00%	100,00%	100,00%	0,00%	100,00%	100,00%	0,00%	100,00%
	Délai moyen de connexion au serveur (Dmcs)	OUI	≤ 6	0,01	N/A	0,01	0,01	N/A	0,01	0,01	N/A	0,01
	Délai moyen de connexion au serveur (Dmcs10)	OUI	≤ 10	0,01	N/A	0,01	0,01	N/A	0,01	0,01	N/A	0,01
	Taux de connexions de données coupées ou interrompues (Tci)	OUI	< 5%	0,00%	0,00%	0,00%	0,00%	0,00%	0,00%	0,00%	0,00%	0,00%
DATA STREAMING	Temps moyen d'accès à la vidéo (Tma-v)	OUI	≤ 6	0,04	N/A	0,04	0,00	N/A	0,00	0,00	N/A	0,00
	Taux d'interruption de lecture de la vidéo (Tc-v)	OUI	< 2%	0,00%	0,00%	0,00%	0,00%	0,00%	0,00%	0,00%	0,00%	0,00%
	Taux de succès d'accès à la vidéo (Tsa-v)	OUI	≥ 95%	64,00%	18,82%	82,82%	87,88%	11,14%	99,01%	100,00%	0,00%	100,00%
	Débit moyen enregistré (DL) (Kb/s)	OUI	≥ 512	331,89	N/A	331,89	977,40	N/A	977,40	957,48	N/A	957,48
	Débits minimum DownLink (Kb/s)	OUI	≥ 512	487,48	N/A	487,48	1689,59	N/A	1 689,59	1733,15	N/A	1 733,15
	Débits maximum DownLink (Kb/s)	OUI	≥ 512	1028,52	N/A	1 028,52	2132,99	N/A	2 132,99	2089,86	N/A	2 089,86
	NOTE GLOBALE DU SERVICE DATA STREAMING (/10)				3,25		10,00			10,00		

### NOTATION ET CLASSEMENT GENERAL

SERVICE DE VOIX INTRA-RESEAU (On-Net) ZOUAN-HOUNIEN	<p>1<sup>er</sup> 2<sup>ème</sup> Moov Africa ORANG 3<sup>ème</sup> MTN</p> <p>Note Globale Réseaux (/10)</p>
SERVICE DE SMS INTRA-RESEAU (On-Net) ZOUAN-HOUNIEN	<p>1<sup>er</sup> 2<sup>ème</sup> Moov Africa MTN 3<sup>ème</sup> ORANGE</p> <p>Note Globale Réseaux (/10)</p>
SERVICE DE DATA (FTP + HTTP/DL) ZOUAN-HOUNIEN	<p>1<sup>er</sup> 2<sup>ème</sup> ORANGE MTN 3<sup>ème</sup> Moov</p> <p>Note Globale Réseaux (/10)</p>

# ZUENOULA

RESUME GENERAL DE LA LOCALITE															
ZUENOULA															
SERVICES	INDICATEURS	TESTS du SERVICE (OUI/NON)	Seuils de Réfère	Moov Africa			MTN			orange					
				Valeur Indicateur	P.S.	Valeur Ajustée	Valeur Indicateur	P.S.	Valeur Ajustée	Valeur Indicateur	P.S.	Valeur Ajustée			
NIVEAUX DE CHAMPS	Taux de Fiabilité 2G (%_RXLEVEL >= -92)	OUI	≥ 95%	99,72%	0,16%	99,88%	88,02%	0,97%	88,99%	99,86%	0,11%	99,97%			
	Taux de Fiabilité 3G (%_RSCP >= -102 dBm)	OUI	≥ 95%	89,01%	0,93%	89,94%	93,85%	0,72%	94,57%	98,29%	0,39%	98,68%			
	Taux de Fiabilité 4G (%_RSRP >= -122 dBm)	OUI	≥ 95%	100,00%	0,00%	100,00%	99,75%	0,15%	99,90%	99,95%	0,06%	100,00%			
QUALITE DU SIGNAL	Taux de RxQual ≤ 4 (Trxq)	OUI	≥ 98%	100,00%	0,00%	100,00%	100,00%	0,00%	100,00%	100,00%	0,00%	100,00%			
	Taux d'erreur en transport < à 10 (Tbler)	OUI	≥ 98%	100,00%	0,00%	100,00%	100,00%	0,00%	100,00%	95,74%	2,89%	98,63%			
	Taux d'erreur en interférence > -12db (Teint)	OUI	≥ 98%	98,75%	1,22%	100,00%	44,83%	9,05%	53,88%	44,65%	7,73%	52,38%			
VOIX INTRA-RESEAU	Taux de blocage et d'échec d'appel (Te)	OUI	< 2%	0,00%	0,00%	0,00%	1,08%	1,49%	0,00%	1,05%	1,45%	0,00%			
	Taux d'appels établis dans les bons délais de 6s (Tbd6)	OUI	≥ 95%	47,12%	7,08%	54,20%	96,72%	2,58%	99,30%	84,57%	5,16%	89,74%			
	Taux d'appels établis dans les bons délais de 10s (Tbd10)	OUI	≥ 95%	100,00%	0,00%	100,00%	98,36%	1,84%	100,00%	98,40%	1,79%	100,00%			
	Délai moyen d'établissement d'appels (s) (Dme6)	OUI	≤ 6	5,75	N/A	5,75	3,95	N/A	3,95	4,68	N/A	4,68			
	Délai moyen d'établissement d'appels (s) (Dme10)	OUI	≤ 10	5,75	N/A	5,75	3,95	N/A	3,95	4,68	N/A	4,68			
	Taux de communication de mauvaise qualité (Tq)	OUI	≥ 7%	0,53%	1,03%	0,00%	0,00%	0,00%	0,00%	9,68%	4,25%	5,43%			
	Note MOS moyenne (Nmoss)	OUI	≥ 2,4	3,17	N/A	3,17	3,58	N/A	3,58	2,61	N/A	2,61			
	Taux de coupure d'appel (Tc)	OUI	≥ 2%	0,00%	0,00%	0,00%	0,00%	0,00%	0,00%	0,53%	1,04%	0,00%			
	NOTE GLOBALE DU SERVICE DE VOIX ON-NET (/10)				9,10			10,00			7,10				
	SMS INTRA-RESEAU	Taux d'échec d'émission de SMS (Tes)	OUI	< 2%	0,00%	0,00%	0,00%	0,00%	0,00%	0,00%	0,00%	0,00%	0,00%		
Taux de SMS émis dans un délai de 5s (Ted)		OUI	≥ 95%	3,38%	2,91%	6,29%	97,97%	2,27%	100,00%	99,32%	1,32%	100,00%			
Taux de SMS émis et non-recus dans un délai de 3 mn (TR3)		OUI	≥ 1%	0,00%	0,00%	0,00%	0,00%	0,00%	0,00%	2,76%	2,61%	0,00%			
Taux de SMS émis et reçu dans les bons délais de 15s (Tc15)		OUI	≥ 95%	93,24%	4,04%	97,29%	97,30%	2,61%	99,91%	77,03%	6,78%	83,80%			
Délai moyen d'émission et de réception d'un SMS (Dmes)		OUI	≤ 15	9,93	N/A	9,93	4,06	N/A	4,06	20,70	N/A	20,70			
NOTE GLOBALE DU SERVICE SMS ON-NET (/10)				9,75			10,00			6,40					
DATA FTP + HTTP (Local Servers Combined)	Taux de connexions de données bloquées, échouées (Ted)	OUI	< 2%	1,15%	1,15%	2,24%	0,00%	3,90%	3,90%	4,32%	0,00%	2,04%	2,04%	3,96%	0,00%
	Taux de connexion de données établies dans un délai inférieur à 6s (Tcd6)	OUI	≥ 95%	100,00%	100,00%	0,00%	100,00%	100,00%	100,00%	0,00%	100,00%	95,83%	95,83%	5,65%	100,00%
	Taux de connexion de données établies dans un délai inférieur à 10s (Tcd10)	OUI	≥ 95%	100,00%	100,00%	0,00%	100,00%	100,00%	100,00%	0,00%	100,00%	100,00%	100,00%	0,00%	100,00%
	Délai moyen de connexion au serveur (Dmcs)	OUI	≤ 6	0,33	0,33	N/A	0,33	0,31	0,31	N/A	0,31	0,77	0,77	N/A	0,77
	Délai moyen de connexion au serveur (Dmcs10)	OUI	≤ 10	0,33	0,33	N/A	0,33	0,31	0,31	N/A	0,31	0,77	0,77	N/A	0,77
	Taux de connexions de données coupées ou interrompues (Tq)	OUI	< 5%	1,16%	1,16%	2,27%	0,00%	4,05%	4,05%	4,49%	0,00%	2,08%	2,08%	4,04%	0,00%
	Taux de débit moyen en uplink et en downlink inférieur à 512 kb/s (Tdd)	OUI	≥ 0%	0,00%	0,00%	0,00%	0,00%	0,00%	0,00%	0,00%	0,00%	0,00%	0,00%	0,00%	0,00%
	Taux de débit moyen en Uplink par session d'utilisateur inférieur à 512 kb/s (Tddu)	OUI	≥ 0%	0,00%	0,00%	0,00%	0,00%	0,00%	0,00%	0,00%	0,00%	0,00%	0,00%	0,00%	0,00%
	Taux de débit moyen en Uplink par session d'utilisateur inférieur à 512 kb/s (Tddu10)	OUI	≥ 10%	0,00%	0,00%	0,00%	0,00%	0,00%	0,00%	0,00%	0,00%	0,00%	0,00%	0,00%	0,00%
	Taux de débit moyen en Downlink par session d'utilisateur inférieur à 512 kb/s (Tddd)	OUI	≥ 0%	0,00%	0,00%	0,00%	0,00%	0,00%	0,00%	0,00%	0,00%	0,00%	0,00%	0,00%	0,00%
	Taux de débit moyen en Downlink par session d'utilisateur inférieur à 512 kb/s (Tddd10)	OUI	≥ 10%	0,00%	0,00%	0,00%	0,00%	0,00%	0,00%	0,00%	0,00%	0,00%	0,00%	0,00%	0,00%
	Débit moyen en uplink et en downlink enregistré sur le réseau en Kb/s (Dmr)	OUI	≥ 512	14 366,22	14 366,22	N/A	14 366,22	7 396,24	7 396,24	N/A	7 396,24	4 100,61	4 100,61	N/A	4 100,61
	Débit moyen en uplink enregistré sur le réseau en Kb/s (Dmu)	OUI	≥ 512	8 145,78	8 145,78	N/A	8 145,78	8 171,51	8 171,51	N/A	8 171,51	4 461,36	4 461,36	N/A	4 461,36
	Débits minimum Uplink (Kb/s)	OUI	≥ 512	6 852,69	6 852,69	N/A	6 852,69	4 472,11	4 472,11	N/A	4 472,11	6 766,89	6 766,89	N/A	6 766,89
	Débits maximum Uplink (Kb/s)	OUI	≥ 512	29 195,96	29 195,96	N/A	29 195,96	25 189,30	25 189,30	N/A	25 189,30	9 912,60	9 912,60	N/A	9 912,60
Débit moyen en downlink enregistré sur le réseau en Kb/s (Dmd)	OUI	≥ 512	18 672,68	18 672,68	N/A	18 672,68	6 940,21	6 940,21	N/A	6 940,21	3 902,78	3 902,78	N/A	3 902,78	
Débits minimum DownLink (Kb/s)	OUI	≥ 512	0,00	0,00	N/A	0,00	0,00	0,00	N/A	0,00	0,00	0,00	N/A	0,00	
Débits maximum DownLink (Kb/s)	OUI	≥ 512	66 259,90	66 259,90	N/A	66 259,90	32 118,40	32 118,40	N/A	32 118,40	12 939,33	12 939,33	N/A	12 939,33	
NOTE GLOBALE DU SERVICE DATA FTP+HTTP/DL (/10)				10,00			10,00			10,00					
DATA HTTP BROWSING	Taux de connexions de données bloquées, échouées (Ted)	OUI	< 2%	0,00%	0,00%	0,00%	0,00%	0,00%	0,00%	2,56%	4,96%	0,00%			
	Taux de connexion de données établies dans un délai inférieur à 6s (Tcd6)	OUI	≥ 95%	100,00%	0,00%	100,00%	100,00%	0,00%	100,00%	94,74%	7,10%	100,00%			
	Taux de connexion de données établies dans un délai inférieur à 10s (Tcd10)	OUI	≥ 95%	100,00%	0,00%	100,00%	100,00%	0,00%	100,00%	94,74%	7,10%	100,00%			
	Délai moyen de connexion au serveur (Dmcs)	OUI	≤ 6	0,50	N/A	0,50	0,55	N/A	0,55	0,97	N/A	0,97			
	Délai moyen de connexion au serveur (Dmcs10)	OUI	≤ 10	0,50	N/A	0,50	0,55	N/A	0,55	0,97	N/A	0,97			
NOTE GLOBALE DU SERVICE DATA HTTP BROWSING (/10)				8,50			6,40			5,10					
DATA STREAMING	Temps moyen d'accès à la vidéo (Tma-v)	OUI	≤ 6	0,00	N/A	0,00	0,01	N/A	0,01	0,01	N/A	0,01			
	Taux d'interruption de lecture de la vidéo (Tc-v)	OUI	≥ 7%	0,00%	0,00%	0,00%	0,00%	0,00%	0,00%	0,00%	0,00%	0,00%			
	Taux de succès d'accès à la vidéo (Tsa-v)	OUI	≥ 95%	103,85%	0,00%	100,00%	104,00%	0,00%	100,00%	100,00%	0,00%	100,00%			
	Débit moyen enregistré (DL) (kb/s)	OUI	≥ 512	1 048,83	N/A	1 048,83	946,87	N/A	946,87	787,14	N/A	787,14			
	Débits minimum DownLink (Kb/s)	OUI	≥ 512	1 440,98	N/A	1 440,98	1 460,46	N/A	1 460,46	1 306,34	N/A	1 306,34			
NOTE GLOBALE DU SERVICE DATA STREAMING (/10)				8,50			6,40			5,10					

NOTATION ET CLASSEMENT GENERAL	
SERVICE DE VOIX INTRA-RESEAU (On-Net) ZUENOULA	
SERVICE DE SMS INTRA-RESEAU (On-Net) ZUENOULA	
SERVICE DE DATA (FTP + HTTP/DL) ZUENOULA	